

**DIE ENTWICKLUNG DER DROGEN-  
AFFINITÄT JUGENDLICHER**

Wiederholungsbefragung 1989/90

**TABELLENTEIL II**

Fragen 14 - 23

Verhältnis zum Alkohol

**IJF INSTITUT FÜR JUGENDFORSCHUNG**

Durchgeführt im Auftrag der  
**BUNDESZENTRALE FÜR GESUND-  
HEITLICHE AUFKLÄRUNG**  
Bonn

**IJF INSTITUT FÜR JUGENDFORSCHUNG**  
Markt- und Meinungsforschung GmbH  
Arabellastraße 33  
8000 München 81  
Telefon : 089/9223-255  
Telex : 5 22 761  
Fax : 089/9223-202


## INHALTSVERZEICHNIS EDV - TABELLEN

- 1 Allgemeine Zufriedenheit mit dem gegenwärtigen Leben
- 2 Häufigkeit verschiedener Freizeitbeschäftigungen
- 3 Selbsteinschätzung der eigenen Gesundheit
- 4 Vermutungen hinsichtlich der größten Probleme, die die Gesundheit unserer Bevölkerung bedrohen
- 5/7 Eigenschaftszuschreibungen gegenüber "gesund lebenden Mädchen/jungen Frauen"
- 6/8 Eigenschaftszuschreibungen gegenüber "gesund lebenden Jungen/Männern"
- 9 Einstellungen zur eigenen Gesundheit
- 10 Allgemeine Zufriedenheit mit der eigenen Freizeit
- 11 Vorhandensein einer Vertrauensperson
- 12 Wer ist Vertrauensperson?
- 13 Verschiedene Aussagen über soziale Kontakte und eigenes Verhalten im Freundeskreis
- 14 Häufigkeit des Konsums verschiedener Getränke
- 15 An einem Wochentag (Stichtag) getrunkene alkoholische Getränke
- 16 An dem Wochentag (Stichtag) getrunkene Mengen Bier/Wein, Sekt/Mixgetränke/Spirituosen
- 17 Am letzten Wochenende getrunkene alkoholische Getränke
- 18 Am letzten Wochenende getrunkene Mengen Bier/Wein, Sekt/Mixgetränke/Spirituosen
- 19/20 Soziales Umfeld des Alkoholkonsums
- 21 Welche Wirkungen werden vom Alkoholkonsum erwartet?

- 22 Häufigkeit bisheriger Erfahrungen eines Alkoholrausches
- 23 Zeitliche Distanz zum letzten Alkoholrausch
- 24 Alter bei der ersten Raucherfahrung
- 25 In welchem Alter wurde mit dem Rauchen richtig begonnen?
- 26 Raucherstatus (Selbsteinstufung)
- 27 Durchschnittlicher Zigarettenkonsum pro Tag
- 28 Wie lange ist es her, daß das Rauchen aufgegeben wurde?  
(Nichtraucher)
- 29 Wie leicht fällt der Verzicht auf das Rauchen?
- 30 Situationen, in denen der Verzicht auf das Rauchen schwer fällt
- 31 Motive für das Nichtrauchen (Nichtraucher)
- 32 Vermutete Motive von Rauchern (Nichtraucher)
- 33 Motive für das Rauchen (Raucher)
- 34 Vermutete Motive für das Nichtrauchen (Raucher)
- 35 Bevorzugte Tabakwaren
- 36 Bevorzugte Zigarettenmarken
- 37 Kognitive Verarbeitung der Warnung des Gesundheitsministeriums  
vor der Gesundheitsgefährdung durch das Rauchen
- 38 Vermutete Reaktion im Freundeskreis, wenn mit dem Rauchen aufge-  
hört würde (Raucher)
- 39 Vermutete Reaktion im Freundeskreis, wenn mit dem Rauchen begon-  
nen würde (Nichtraucher)
- 40 Vermutung über das eigene Rauchverhalten in der Zukunft
- 41 Bekanntheit verschiedener Rauschmittel
- 42 Einstellungen gegenüber verschiedenen Rauschmitteln
- 43 Vermutungen über den Konsum verschiedener Rauschmittel  
im Freundes- und Bekanntenkreis

- 44 Einstellungen zum Konsum illegaler Rauschmittel
- 45 Eigene Erfahrungen mit illegalen Rauschmitteln
- 46 Zeitliche Distanz zur letzten Einnahme illegaler Rauschmittel  
(Jugendliche mit Rauschmittelerfahrung)
- 47 Vermutung über das Probieren illegaler Rauschmittel in der Zukunft  
(Jugendliche ohne Rauschmittelerfahrung)
- 48 Erfahrungen mit bestimmten Rauschmitteln (Jugendliche mit  
Rauschmittelerfahrungen)
- 49/50 Soziales Umfeld des Rauschmittelkonsums
- 51 Motive für die Rauschmitteleinnahme
- 52 Gegenwärtig verwendete Rauschmittel
- 53 Gründe für die Beendigung des Gebrauchs von Rauschmitteln
- 54 Vermutete Motive für den Gebrauch von Rauschmitteln (Jugendliche  
ohne Rauschmittelerfahrungen)
- 55 Aussagen zum Lebensgefühl, zur Zukunftserwartung und eigenen  
Zukunftsplanung sowie zu Umwelt und Technik
- 56 Vorkommen und Häufigkeit verschiedener gesundheitlicher  
Beschwerden

Anschließend:           STATISTIKFRAGEN



ALLE BEFRAGTEN PERSONEN

FRAGE 14: ICH NENNE DIR JETZT EINIGE GETRAENKE UND DU SAGST MIR BITTE  
NACH DIESER LISTE, WIE HAEUFIG DU DAS GETRAENK TRINKST.

ABSOLUT-WERTE

	* * G E S C H L E C H T * *		* A L T E R S G R U P P E N *							* * * *		
	MAENN- L I C H	WEIB- L I C H	12 - 13 J A H R E	14 - 17 J A H R E	18 - 20 J A H R E	21 - 25 J A H R E	14 - 15 J A H R E	16 - 17 J A H R E	14 - 25 J A H R E			
B A S I S	3037	1549	1488	306	691	670	1360	282	409	2722		
<u>TEE</u>												
{7} TAEGLICH	859	348	511	95	176	169	416	74	102	760		
{6} MEHRMALS IN DER WOCHE	595	292	303	63	128	113	291	58	71	532		
{5} EINMAL IN DER WOCHE	211	91	120	21	54	40	95	28	26	188		
{4} MEHRMALS IM MONAT	209	114	95	25	42	52	90	15	27	184		
{3} EINMAL IM MONAT	115	79	35	12	22	25	54	7	15	101		
{2} SELTENER	594	336	258	57	143	152	242	59	84	537		
{1} TRINK ICH NICHT	445	287	158	33	124	118	169	42	82	410		
KEINE ANGABE	9	2	8	1	3	3	2	1	2	9		
S U M M E	3037	1549	1488	307	692	672	1359	284	409	2721		
DURCHSCHNITT (7-1)	4.4	4.1	4.8	4.7	4.2	4.1	4.6	4.4	4.1	4.4		
<u>KAFFEE</u>												
{7} TAEGLICH	1327	697	630	25	196	332	771	52	144	1299		
{6} MEHRMALS IN DER WOCHE	484	258	226	23	107	132	221	35	72	461		
{5} EINMAL IN DER WOCHE	188	87	101	15	69	36	68	30	39	173		
{4} MEHRMALS IM MONAT	98	38	60	18	29	23	26	15	15	78		
{3} EINMAL IM MONAT	40	23	18	9	11	5	15	5	6	31		
{2} SELTENER	307	155	152	63	82	51	108	40	42	242		
{1} TRINK ICH NICHT	585	287	298	153	197	91	143	105	91	431		
KEINE ANGABE	8	5	2	1	1	-	6	1	-	7		
S U M M E	3037	1550	1487	307	692	670	1358	283	409	2722		
DURCHSCHNITT (7-1)	4.9	5.0	4.8	2.5	4.2	5.4	5.6	3.5	4.6	5.2		




ALLE BEFRAGTEN PERSONEN

FRAGE 14: ICH NENNE DIR JETZT EINIGE GETRÄENKE UND DU SAGST MIR BITTE NACH DIESER LISTE, WIE HÄUFIG DU DAS GETRÄENK TRINKST.

PROZENTE SENK.

	* * GESCHLECHT * *		* * A L T E R S G R U P P E N * *							
	GESAMT	MAENN- LICH	WEIB- LICH	12 - 13 JAHRE	14 - 17 JAHRE	18 - 20 JAHRE	21 - 25 JAHRE	14 - 15 JAHRE	16 - 17 JAHRE	14 - 25 JAHRE
<b>B A S I S</b>	3037	1549	1488	306	691	670	1360	282	409	2722
<b>TEE</b>										
(7) TÄGLICH	28	22	34	31	25	25	31	26	25	28
(6) MEHRMALS IN DER WOCHE	20	19	20	21	19	17	21	20	17	20
(5) EINMAL IN DER WOCHE	7	6	8	7	8	6	7	10	6	7
(4) MEHRMALS IM MONAT	7	7	6	8	8	8	7	5	7	7
(3) EINMAL IM MONAT	4	5	2	4	3	4	4	2	4	4
(2) SELTENER	20	22	17	19	21	23	18	21	21	20
(1) TRINK ICH NICHT	15	19	11	11	18	18	12	15	20	15
KEINE ANGABE	0	0	1	0	0	0	0	0	1	0
<b>S U M M E</b>	101	100	99	101	100	101	100	99	101	101
<b>DURCHSCHNITT (7-1)</b>	4.4	4.1	4.8	4.7	4.2	4.1	4.6	4.4	4.1	4.4
<b>KAFFEE</b>										
(7) TÄGLICH	44	45	42	8	28	49	57	18	35	48
(6) MEHRMALS IN DER WOCHE	16	17	15	7	16	20	16	13	18	17
(5) EINMAL IN DER WOCHE	6	6	7	5	10	5	5	10	10	6
(4) MEHRMALS IM MONAT	3	2	4	6	4	3	2	5	4	3
(3) EINMAL IM MONAT	1	1	1	3	2	1	1	2	1	1
(2) SELTENER	10	10	10	21	12	8	8	14	10	9
(1) TRINK ICH NICHT	19	19	20	50	28	14	11	37	22	16
KEINE ANGABE	0	0	0	0	0	-	0	0	-	0
<b>S U M M E</b>	99	100	99	100	100	100	100	99	100	100
<b>DURCHSCHNITT (7-1)</b>	4.9	5.0	4.8	2.5	4.2	5.4	5.6	3.5	4.6	5.2



ALLE BEFRAGTEN PERSONEN

FRAGE 14: ICH NENNE DIR JETZT EINIGE GETRAENKE UND DU SAGST MIR BITTE NACH DIESER LISTE, WIE HAEUFIG DU DAS GETRAENK TRINKST.

ABSOLUT-WERTE

	GESAMT	GESCHLECHT		ALTERSGRUPPEN						
		MAENN- LICH	WEIB- LICH	12 - 13 JAHRE	14 - 17 JAHRE	18 - 20 JAHRE	21 - 25 JAHRE	14 - 15 JAHRE	16 - 17 JAHRE	14 - 25 JAHRE
<b>B A S I S</b>	3037	1549	1488	306	691	670	1360	282	409	2722
<u>COLA/LIMO</u>										
(7) TAEGLICH	772	440	332	96	217	169	287	92	125	673
(6) MEHRMALS IN DER WOCHE	954	568	386	104	261	219	370	106	155	850
(5) EINMAL IN DER WOCHE	300	153	147	32	56	67	142	22	34	266
(4) MEHRMALS IM MONAT	220	100	119	25	43	59	92	19	25	194
(3) EINMAL IM MONAT	91	44	47	7	12	18	54	6	6	84
(2) SELTENER	429	160	270	29	69	84	244	27	42	397
(1) TRINK ICH NICHT	257	79	178	10	31	48	168	9	23	247
KEINE ANGABE	14	6	9	2	2	5	5	1	0	12
<b>S U M M E</b>	3037	1550	1488	305	691	669	1362	282	410	2723
DURCHSCHNITT (7-1)	4.9	5.3	4.5	5.4	5.4	5.0	4.5	5.5	5.4	4.9
<u>BIER</u>										
(7) TAEGLICH	120	105	15	-	14	37	69	-	14	120
(6) MEHRMALS IN DER WOCHE	596	481	115	2	79	134	381	13	66	594
(5) EINMAL IN DER WOCHE	394	224	169	2	95	114	182	20	76	390
(4) MEHRMALS IM MONAT	252	118	137	4	42	72	135	11	30	249
(3) EINMAL IM MONAT	121	49	72	3	31	27	59	10	21	117
(2) SELTENER	525	230	295	23	169	116	214	65	104	499
(1) TRINK ICH NICHT	1025	342	682	271	261	169	320	163	98	751
KEINE ANGABE	5	3	2	1	1	1	1	1	-	3
<b>S U M M E</b>	3038	1550	1487	306	692	670	1361	283	409	2723
DURCHSCHNITT (7-1)	3.2	4.0	2.5	1.2	2.8	3.6	3.8	1.9	3.3	3.5


ALLE BEFRAGTEN PERSONEN

FRAGE 14: ICH NENNE DIR JETZT EINIGE GETRAENKE UND DU SAGST MIR BITTE  
NACH DIESER LISTE, WIE HAEUFIG DU DAS GETRAENK TRINKST.

PROZENTE SENK.

	* * GESCHLECHT *		* ALTERSGRUPPEN *							
	GESAMT	MAENN- LICH	WEIB- LICH	12 - 13 JAHRE	14 - 17 JAHRE	18 - 20 JAHRE	21 - 25 JAHRE	14 - 15 JAHRE	16 - 17 JAHRE	14 - 25 JAHRE
B A S I S	3037	1549	1488	306	691	670	1360	282	409	2722
<u>COLA/LIMO</u>										
(7) TAEGLICH	25	28	22	31	31	25	21	33	30	25
(6) MEHRMALS IN DER WOCHE	31	37	26	34	38	33	27	37	38	31
(5) EINMAL IN DER WOCHE	10	10	10	11	8	10	10	8	8	10
(4) MEHRMALS IM MONAT	7	6	8	8	6	9	7	7	6	7
(3) EINMAL IM MONAT	3	3	3	2	2	3	4	2	1	3
(2) SELTENER	14	10	18	10	10	13	18	10	10	15
(1) TRINK ICH NICHT	8	5	12	3	5	7	12	3	6	9
KEINE ANGABE	0	0	1	1	0	1	0	0	0	0
S U M M E	98	99	100	100	100	101	99	100	99	100
DURCHSCHNITT (7-1)	4.9	5.3	4.5	5.4	5.4	5.0	4.5	5.5	5.4	4.9
<u>BIER</u>										
(7) TAEGLICH	4	7	1	-	2	6	5	-	3	4
(6) MEHRMALS IN DER WOCHE	20	31	8	1	11	20	28	5	16	22
(5) EINMAL IN DER WOCHE	13	14	11	1	14	17	13	7	18	14
(4) MEHRMALS IM MONAT	8	7	9	1	6	11	10	4	7	9
(3) EINMAL IM MONAT	4	3	5	1	5	4	4	4	5	4
(2) SELTENER	17	15	20	7	24	17	16	23	25	18
(1) TRINK ICH NICHT	34	22	46	89	38	25	24	58	24	28
KEINE ANGABE	0	0	0	0	0	0	0	0	-	0
S U M M E	100	99	100	100	100	100	100	101	98	99
DURCHSCHNITT (7-1)	3.2	4.0	2.5	1.2	2.8	3.6	3.8	1.9	3.3	3.5





## ALLE BEFRAGTEN PERSONEN

FRAGE 14: ICH NENNE DIR JETZT EINIGE GETRAENKE UND DU SAGST MIR BITTE  
NACH DIESER LISTE, WIE HAEUFIG DU DAS GETRAENK TRINKST.

## ABSOLUT-WERTE

	•• GESCHLECHT ••		• ALTERSGRUPPEN •							••	
	GESAMT	MAENN- LICH	WEIB- LICH	12 - 13 JAHRE	14 - 17 JAHRE	18 - 20 JAHRE	21 - 25 JAHRE	14 - 15 JAHRE	16 - 17 JAHRE	14 - 25 JAHRE	
<b>B A S I S</b>	3037	1549	1488	306	691	670	1360	282	409	2722	
<b>WEIN/SEKT</b>											
(7) TAEGLICH	6	3	3	-	-	-	6	-	-	6	
(6) MEHRMALS IN DER WOCHE	143	73	70	-	14	19	110	3	11	143	
(5) EINMAL IN DER WOCHE	279	126	153	-	27	71	178	7	20	277	
(4) MEHRMALS IM MONAT	401	186	215	2	55	94	250	11	45	399	
(3) EINMAL IM MONAT	310	151	159	5	55	90	159	18	38	304	
(2) SELTENER	1014	533	481	58	288	267	401	108	180	955	
(1) TRINK ICH NICHT	865	471	393	241	250	128	241	136	115	620	
KEINE ANGABE	21	8	13	1	2	2	16	1	1	19	
<b>S U M M E</b>	3039	1551	1487	307	691	671	1361	284	410	2723	
<b>DURCHSCHNITT (7-1)</b>	2.6	2.5	2.6	1.2	2.1	2.7	3.1	1.8	2.3	2.7	
<b>SCHNAPS (WHISKY, WEINBRAND, KORN)</b>											
(7) TAEGLICH	7	7	-	-	2	3	2	-	2	7	
(6) MEHRMALS IN DER WOCHE	49	41	9	-	6	13	31	1	5	49	
(5) EINMAL IN DER WOCHE	106	82	25	-	17	20	68	2	15	106	
(4) MEHRMALS IM MONAT	151	111	40	-	23	31	96	3	20	150	
(3) EINMAL IM MONAT	172	118	54	-	24	50	96	4	20	171	
(2) SELTENER	776	448	328	4	121	208	442	32	89	771	
(1) TRINK ICH NICHT	1770	739	1030	302	495	344	623	240	255	1462	
KEINE ANGABE	6	4	2	-	3	1	2	1	2	6	
<b>S U M M E</b>	3037	1550	1488	306	691	670	1360	283	408	2722	
<b>DURCHSCHNITT (7-1)</b>	1.8	2.0	1.5	1.0	1.5	1.8	2.0	1.2	1.7	1.8	




ALLE BEFRAGTEN PERSONEN

FRAGE 14: ICH NENNE DIR JETZT EINIGE GETRAENKE UND DU SAGST MIR BITTE NACH DIESER LISTE, WIE HAEUFIG DU DAS GETRAENK TRINKST.

PROZENTE SENK.

	•• GESCHLECHT ••		• AL T E R S G R U P P E N •							••	
	GESAMT	MAENN- LICH	WEIB- LICH	12 - 13 JAHRE	14 - 17 JAHRE	18 - 20 JAHRE	21 - 25 JAHRE	14 - 15 JAHRE	16 - 17 JAHRE	14 - 25 JAHRE	
B A S I S	3037	1549	1488	306	691	670	1360	282	409	2722	
<u>WEIN/SEKT</u>											
(7) TAEGLICH	0	0	0	-	-	-	0	-	-	0	
(6) MEHRMALS IN DER WOCHE	5	5	5	-	2	3	8	1	3	5	
(5) EINMAL IN DER WOCHE	9	8	10	-	4	11	13	2	5	10	
(4) MEHRMALS IM MONAT	13	12	14	0	8	14	18	4	11	15	
(3) EINMAL IM MONAT	10	10	11	2	8	13	12	6	9	11	
(2) SELTENER	33	34	32	19	42	40	29	38	44	35	
(1) TRINK ICH NICHT	28	30	26	79	36	19	18	48	28	23	
KEINE ANGABE	1	0	1	0	0	0	1	0	0	1	
S U M M E	99	99	99	100	100	100	99	99	100	100	
DURCHSCHNITT (7-1)	2.6	2.5	2.6	1.2	2.1	2.7	3.1	1.8	2.3	2.7	
<u>SCHNAPS (WHISKY, WEINBRAND, KORN)</u>											
(7) TAEGLICH	0	0	-	-	0	0	0	-	0	0	
(6) MEHRMALS IN DER WOCHE	2	3	1	-	1	2	2	0	1	2	
(5) EINMAL IN DER WOCHE	3	5	2	-	3	3	5	1	4	4	
(4) MEHRMALS IM MONAT	5	7	3	-	3	5	7	1	5	6	
(3) EINMAL IM MONAT	6	8	4	-	4	8	7	1	5	6	
(2) SELTENER	26	29	22	1	18	31	32	11	22	28	
(1) TRINK ICH NICHT	58	48	69	99	72	51	46	85	62	54	
KEINE ANGABE	0	0	0	-	0	0	0	0	1	0	
S U M M E	100	100	101	100	101	100	99	99	100	100	
DURCHSCHNITT (7-1)	1.8	2.0	1.5	1.0	1.5	1.8	2.0	1.2	1.7	1.8	




ALLE BEFRAGTEN PERSONEN

FRAGE 14: ICH NENNE DIR JETZT EINIGE GETRAENKE UND DU SAGST MIR BITTE NACH DIESER LISTE, WIE HAEUFIG DU DAS GETRAENK TRINKST.

ABSOLUT-WERTE

	** GESCHLECHT *		A L T E R S G R U P P E N *							
	MAENN- LICH	WEIB- LICH	12 - 13 JAHRE	14 - 17 JAHRE	18 - 20 JAHRE	21 - 25 JAHRE	14 - 15 JAHRE	16 - 17 JAHRE	14 - 25 JAHRE	
B A S I S	3037	1549	1488	306	691	670	1360	282	409	2722
<u>ALKOHOLISCHE MIXGETRAENKE (Z.B. COLA MIT RUM, COCKTAILS)</u>										
(7) TAEGLICH	8	7	1	1	3	1	3	2	0	7
(6) MEHRMALS IN DER WOCHE	77	50	27	-	17	19	42	4	13	77
(5) EINMAL IN DER WOCHE	178	106	72	-	43	42	93	8	35	178
(4) MEHRMALS IM MONAT	254	135	118	1	51	77	124	11	40	252
(3) EINMAL IM MONAT	305	167	138	1	48	71	185	13	35	304
(2) SELTENER	880	435	444	16	193	246	420	51	142	859
(1) TRINK ICH NICHT	1333	646	686	287	337	215	492	194	143	1043
KEINE ANGABE	3	2	1	1	0	-	2	0	-	2
S U M M E	3038	1548	1487	307	692	671	1361	283	408	2722
DURCHSCHNITT (7-1)	2.1	2.2	2.0	1.1	2.0	2.3	2.3	1.6	2.3	2.2




ALLE BEFRAGTEN PERSONEN

FRAGE 14: ICH NENNE DIR JETZT EINIGE GETRAENKE UND DU SAGST MIR BITTE NACH DIESER LISTE, WIE HAEUFIG DU DAS GETRAENK TRINKST.

PROZENTE SENK.

	•• GESCHLECHT ••		• ALTERSGRUPPEN •							••	
	MAENN- LICH	WEIB- LICH	12 - 13 JAHRE	14 - 17 JAHRE	18 - 20 JAHRE	21 - 25 JAHRE	14 - 15 JAHRE	16 - 17 JAHRE	14 - 25 JAHRE		
B A S I S	3037	1549	1488	306	691	670	1360	282	409	2722	
<u>ALKOHOLISCHE MIXGETRAENKE (Z.B. COLA MIT RUM, COCKTAILS)</u>											
(7) TAEGLICH	0	0	0	0	0	0	0	1	0	0	
(6) MEHRMALS IN DER WOCHE	3	3	2	-	2	3	3	1	3	3	
(5) EINMAL IN DER WOCHE	6	7	5	-	6	6	7	3	9	7	
(4) MEHRMALS IM MONAT	8	9	8	0	7	11	9	4	10	9	
(3) EINMAL IM MONAT	10	11	9	0	7	11	14	5	9	11	
(2) SELTENER	29	28	30	5	28	37	31	18	35	32	
(1) TRINK ICH NICHT	44	42	46	94	49	32	36	69	35	38	
KEINE ANGABE	0	0	0	0	0	-	0	0	-	0	
S U M M E	100	100	100	99	99	100	100	101	101	100	
DURCHSCHNITT (7-1)	2.1	2.2	2.0	1.1	2.0	2.3	2.3	1.6	2.3	2.2	




ALLE BEFRAGTEN PERSONEN

FRAGE 14: ICH NENNE DIR JETZT EINIGE GETRAENKE UND DU SAGST MIR BITTE  
NACH DIESER LISTE, WIE HAEUFIG DU DAS GETRAENK TRINKST.

ABSOLUT-WERTE

	GESAMT	M A E N N L I C H				W E I B L I C H			
		12 - 13 JAHRE	14 - 17 JAHRE	18 - 20 JAHRE	21 - 25 JAHRE	12 - 13 JAHRE	14 - 17 JAHRE	18 - 20 JAHRE	21 - 25 JAHRE
<b>B A S I S</b>	3037	146	360	350	688	160	331	321	673
<b>TEE</b>									
(7) TAEGLICH	859	43	74	68	159	51	101	101	257
(6) MEHRMALS IN DER WOCHE	595	31	61	54	146	32	67	59	145
(5) EINMAL IN DER WOCHE	211	9	25	13	43	12	29	26	52
(4) MEHRMALS IM MONAT	209	13	23	31	48	12	20	21	43
(3) EINMAL IM MONAT	115	7	16	15	40	5	6	10	15
(2) SELTENER	594	27	85	84	140	30	57	68	102
(1) TRINK ICH NICHT	445	16	76	83	111	17	48	34	57
KEINE ANGABE	9	-	0	1	-	1	3	2	2
<b>S U M M E</b>	3037	146	360	349	687	160	331	321	673
<b>DURCHSCHNITT (7-1)</b>	4.4	4.6	3.9	3.7	4.2	4.7	4.6	4.6	5.1
<b>KAFFEE</b>									
(7) TAEGLICH	1327	15	94	175	411	10	102	156	360
(6) MEHRMALS IN DER WOCHE	484	12	60	68	117	11	47	64	104
(5) EINMAL IN DER WOCHE	188	9	37	18	23	6	31	18	45
(4) MEHRMALS IM MONAT	98	7	12	14	4	11	18	9	22
(3) EINMAL IM MONAT	40	3	9	4	6	6	1	2	9
(2) SELTENER	307	36	42	25	51	27	40	27	57
(1) TRINK ICH NICHT	585	64	104	46	71	89	92	45	72
KEINE ANGABE	8	1	1	-	4	-	-	-	2
<b>S U M M E</b>	3037	147	359	350	687	160	331	321	671
<b>DURCHSCHNITT (7-1)</b>	4.9	2.7	4.1	5.4	5.7	2.3	4.2	5.3	5.5




ALLE BEFRAGTEN PERSONEN

FRAGE 14: ICH NENNE DIR JETZT EINIGE GETRAENKE UND DU SAGST MIR BITTE NACH DIESER LISTE, WIE HAEUFIG DU DAS GETRAENK TRINKST.

PROZENTE SENK.

	GESAMT	M A E N N L I C H				W E I B L I C H			
		12 - 13 JAHRE	14 - 17 JAHRE	18 - 20 JAHRE	21 - 25 JAHRE	12 - 13 JAHRE	14 - 17 JAHRE	18 - 20 JAHRE	21 - 25 JAHRE
B A S I S	3037	146	360	350	688	160	331	321	673
<u>TEE</u>									
(7) TAEGLICH	28	30	21	19	23	32	31	31	38
(6) MEHRMALS IN DER WOCHE	20	21	17	15	21	20	20	18	22
(5) EINMAL IN DER WOCHE	7	6	7	4	6	7	9	8	8
(4) MEHRMALS IM MONAT	7	9	6	9	7	7	6	7	6
(3) EINMAL IM MONAT	4	5	4	4	6	3	2	3	2
(2) SELTENER	20	18	24	24	20	19	17	21	15
(1) TRINK ICH NICHT	15	11	21	24	16	11	15	11	9
KEINE ANGABE	0	-	0	0	-	1	1	1	0
S U M M E	101	100	100	99	99	100	101	100	100
DURCHSCHNITT (7-1)	4.4	4.6	3.9	3.7	4.2	4.7	4.6	4.6	5.1
<u>KAFFEE</u>									
(7) TAEGLICH	44	10	26	50	60	6	31	49	54
(6) MEHRMALS IN DER WOCHE	16	8	17	19	17	7	14	20	15
(5) EINMAL IN DER WOCHE	6	6	10	5	3	4	9	6	7
(4) MEHRMALS IM MONAT	3	5	3	4	1	7	5	3	3
(3) EINMAL IM MONAT	1	2	3	1	1	4	0	1	1
(2) SELTENER	10	24	12	7	7	17	12	8	9
(1) TRINK ICH NICHT	19	44	29	13	10	56	28	14	11
KEINE ANGABE	0	0	0	-	1	-	-	-	0
S U M M E	99	99	100	99	100	101	99	101	100
DURCHSCHNITT (7-1)	4.9	2.7	4.1	5.4	5.7	2.3	4.2	5.3	5.5



ALLE BEFRAGTEN PERSONEN

FRAGE 14: ICH NENNE DIR JETZT EINIGE GETRAENKE UND DU SAGST MIR BITTE NACH DIESER LISTE, WIE HAEUFIG DU DAS GETRAENK TRINKST.

ABSOLUT-WERTE

	GESAMT	M A E N N L I C H				W E I B L I C H			
		12 - 13 JAHRE	14 - 17 JAHRE	18 - 20 JAHRE	21 - 25 JAHRE	12 - 13 JAHRE	14 - 17 JAHRE	18 - 20 JAHRE	21 - 25 JAHRE
B A S I S	3037	146	360	350	688	160	331	321	673
<u>COLA/LIMO</u>									
(7) TAEGLICH	772	48	127	98	165	48	90	72	122
(6) MEHRMALS IN DER WOCHE	954	51	153	132	232	53	107	87	138
(5) EINMAL IN DER WOCHE	300	16	24	34	76	17	32	33	66
(4) MEHRMALS IM MONAT	220	11	24	28	36	13	19	31	56
(3) EINMAL IM MONAT	91	3	6	10	26	4	7	8	28
(2) SELTENER	429	12	20	28	99	18	49	57	144
(1) TRINK ICH NICHT	257	5	4	18	52	5	27	30	116
KEINE ANGABE	14	1	0	2	3	2	1	3	2
S U M M E	3037	147	358	350	689	160	332	321	672
DURCHSCHNITT (7-1)	4.9	5.5	5.8	5.4	5.0	5.4	5.0	4.7	4.1
<u>BIER</u>									
(7) TAEGLICH	120	-	11	37	56	-	3	-	13
(6) MEHRMALS IN DER WOCHE	596	1	63	113	305	1	16	21	76
(5) EINMAL IN DER WOCHE	394	1	55	70	99	2	40	44	83
(4) MEHRMALS IM MONAT	252	1	26	36	53	2	16	36	82
(3) EINMAL IM MONAT	121	2	18	9	19	1	14	18	40
(2) SELTENER	525	11	83	52	82	12	85	64	132
(1) TRINK ICH NICHT	1025	130	104	31	75	142	157	138	246
KEINE ANGABE	5	1	1	1	-	1	-	-	1
S U M M E	3038	147	361	349	689	161	331	321	673
DURCHSCHNITT (7-1)	3.2	1.2	3.2	4.6	4.7	1.2	2.3	2.5	2.9


## ALLE BEFRAGTEN PERSONEN

FRAGE 14: ICH NENNE DIR JETZT EINIGE GETRAENKE UND DU SAGST MIR BITTE  
NACH DIESER LISTE, WIE HAEUFIG DU DAS GETRAENK TRINKST.

## PROZENTE SENK.

	GESAMT	M A E N N L I C H				W E I B L I C H			
		12 - 13 JAHRE	14 - 17 JAHRE	18 - 20 JAHRE	21 - 25 JAHRE	12 - 13 JAHRE	14 - 17 JAHRE	18 - 20 JAHRE	21 - 25 JAHRE
B A S I S	3037	146	360	350	688	160	331	321	673
<u>COLA/LIMO</u>									
(7) TAEGLICH	25	33	35	28	24	30	27	22	18
(6) MEHRMALS IN DER WOCHE	31	35	43	38	34	33	32	27	21
(5) EINMAL IN DER WOCHE	10	11	7	10	11	11	10	10	10
(4) MEHRMALS IM MONAT	7	8	7	8	5	8	6	10	8
(3) EINMAL IM MONAT	3	2	2	3	4	2	2	3	4
(2) SELTENER	14	8	6	8	14	11	15	18	21
(1) TRINK ICH NICHT	8	4	1	5	7	3	8	9	17
KEINE ANGABE	0	0	0	1	0	1	0	1	0
S U M M E	98	101	101	101	99	99	100	100	99
DURCHSCHNITT (7-1)	4.9	5.5	5.8	5.4	5.0	5.4	5.0	4.7	4.1
<u>BIER</u>									
(7) TAEGLICH	4	-	3	11	8	-	1	-	2
(6) MEHRMALS IN DER WOCHE	20	0	17	32	44	1	5	7	11
(5) EINMAL IN DER WOCHE	13	0	15	20	14	1	12	14	12
(4) MEHRMALS IM MONAT	8	1	7	10	8	2	5	11	12
(3) EINMAL IM MONAT	4	1	5	3	3	0	4	5	6
(2) SELTENER	17	7	23	15	12	7	26	20	20
(1) TRINK ICH NICHT	34	89	29	9	11	88	48	43	37
KEINE ANGABE	0	0	0	0	-	1	-	-	0
S U M M E	100	98	99	100	100	100	101	100	100
DURCHSCHNITT (7-1)	3.2	1.2	3.2	4.6	4.7	1.2	2.3	2.5	2.9





ALLE BEFRAGTEN PERSONEN

FRAGE 14: ICH NENNE DIR JETZT EINIGE GETRAENKE UND DU SAGST MIR BITTE NACH DIESER LISTE, WIE HAEUFIG DU DAS GETRAENK TRINKST.

ABSOLUT-WERTE

	GESAMT	M A E N N L I C H				W E I B L I C H			
		12 - 13 JAHRE	14 - 17 JAHRE	18 - 20 JAHRE	21 - 25 JAHRE	12 - 13 JAHRE	14 - 17 JAHRE	18 - 20 JAHRE	21 - 25 JAHRE
B A S I S	3037	146	360	350	688	160	331	321	673
<u>WEIN/SEKT</u>									
(7) TAEGLICH	6	-	-	-	3	-	-	-	3
(6) MEHRMALS IN DER WOCHE	143	-	7	8	58	-	6	12	52
(5) EINMAL IN DER WOCHE	279	-	10	31	84	-	17	40	95
(4) MEHRMALS IM MONAT	401	1	23	45	117	1	32	48	134
(3) EINMAL IM MONAT	310	1	24	34	89	3	31	55	70
(2) SELTENER	1014	30	142	150	211	27	146	117	190
(1) TRINK ICH NICHT	865	112	152	80	124	129	98	48	117
KEINE ANGABE	21	1	1	2	3	-	1	-	12
S U M M E	3039	145	359	350	689	160	331	320	673
DURCHSCHNITT (7-1)	2.6	1.2	1.9	2.5	3.0	1.2	2.2	2.8	3.1
<u>SCHNAPS (WHISKY, WEINBRAND, KORN)</u>									
(7) TAEGLICH	7	-	2	3	2	-	-	-	-
(6) MEHRMALS IN DER WOCHE	49	-	4	11	26	-	2	2	5
(5) EINMAL IN DER WOCHE	106	-	10	13	58	-	7	7	10
(4) MEHRMALS IM MONAT	151	-	15	21	74	-	8	10	22
(3) EINMAL IM MONAT	172	-	15	38	64	-	9	12	32
(2) SELTENER	778	3	74	128	242	2	47	79	200
(1) TRINK ICH NICHT	1770	143	239	134	219	158	255	210	404
KEINE ANGABE	6	-	1	1	2	-	2	-	-
S U M M E	3037	146	360	349	687	160	330	320	673
DURCHSCHNITT (7-1)	1.8	1.0	1.6	2.1	2.4	1.0	1.4	1.5	1.6




ALLE BEFRAGTEN PERSONEN

FRAGE 14: ICH NENNE DIR JETZT EINIGE GETRAENKE UND DU SAGST MIR BITTE NACH DIESER LISTE, WIE HAEUFIG DU DAS GETRAENK TRINKST.

PROZENTE SENK.

	GESAMT	M A E N N L I C H				W E I B L I C H			
		12 - 13 JAHRE	14 - 17 JAHRE	18 - 20 JAHRE	21 - 25 JAHRE	12 - 13 JAHRE	14 - 17 JAHRE	18 - 20 JAHRE	21 - 25 JAHRE
B A S I S	3037	146	360	350	688	160	331	321	673
<u>WEIN/SEKT</u>									
(7) TAEGLICH	0	-	-	-	0	-	-	-	0
(6) MEHRMALS IN DER WOCHE	5	-	2	2	8	-	2	4	8
(5) EINMAL IN DER WOCHE	9	-	3	9	12	-	5	12	14
(4) MEHRMALS IM MONAT	13	0	6	13	17	0	10	15	20
(3) EINMAL IM MONAT	10	1	7	10	13	2	9	17	10
(2) SELTENER	33	21	39	43	31	17	44	36	28
(1) TRINK ICH NICHT	28	77	42	23	18	81	30	15	17
KEINE ANGABE	1	1	0	0	1	-	0	-	2
S U M M E	99	100	99	100	100	100	100	99	99
DURCHSCHNITT (7-1)	2.6	1.2	1.9	2.5	3.0	1.2	2.2	2.8	3.1
<u>SCHNAPS (WHISKY, WEINBRAND, KORN)</u>									
(7) TAEGLICH	0	-	0	1	0	-	-	-	-
(6) MEHRMALS IN DER WOCHE	2	-	1	3	4	-	0	1	1
(5) EINMAL IN DER WOCHE	3	-	3	4	8	-	2	2	2
(4) MEHRMALS IM MONAT	5	-	4	6	11	-	2	3	3
(3) EINMAL IM MONAT	6	-	4	11	9	-	3	4	5
(2) SELTENER	26	2	20	37	35	1	14	25	30
(1) TRINK ICH NICHT	58	98	66	38	32	99	77	66	60
KEINE ANGABE	0	-	0	0	0	-	1	-	-
S U M M E	100	100	98	100	99	100	99	101	101
DURCHSCHNITT (7-1)	1.8	1.0	1.6	2.1	2.4	1.0	1.4	1.5	1.6



ALLE BEFRAGTEN PERSONEN

FRAGE 14: ICH NENNE DIR JETZT EINIGE GETRAENKE UND DU SAGST MIR BITTE  
NACH DIESER LISTE, WIE HAEUFIG DU DAS GETRAENK TRINKST.

ABSOLUT-WERTE

	M A E N N L I C H				W E I B L I C H				
	GESAMT	12 - 13 JAHRE	14 - 17 JAHRE	18 - 20 JAHRE	21 - 25 JAHRE	12 - 13 JAHRE	14 - 17 JAHRE	18 - 20 JAHRE	21 - 25 JAHRE
B A S I S	3037	146	360	350	688	160	331	321	673
<u>ALKOHOLISCHE MIXGETRAENKE</u> (Z.B. COLA MIT RUM, COCKTAILS)									
(7) TAEGLICH	8	-	2	1	3	1	0	-	-
(6) MEHRMALS IN DER WOCHE	77	-	11	14	25	-	6	5	17
(5) EINMAL IN DER WOCHE	178	-	19	29	57	-	24	13	36
(4) MEHRMALS IM MONAT	254	-	29	39	67	1	22	38	57
(3) EINMAL IM MONAT	305	1	20	35	110	-	28	35	75
(2) SELTENER	880	4	89	123	218	12	104	123	202
(1) TRINK ICH NICHT	1333	141	189	108	206	146	148	107	286
KEINE ANGABE	3	-	0	-	2	1	-	-	-
S U M M E	3038	146	359	349	688	161	332	321	673
DURCHSCHNITT (7-1)	2.1	1.0	2.0	2.4	2.5	1.1	2.1	2.2	2.1



ALLE BEFRAGTEN PERSONEN

FRAGE 14: ICH NENNE DIR JETZT EINIGE GETRAENKE UND DU SAGST MIR BITTE NACH DIESER LISTE, WIE HAEUEFIG DU DAS GETRAENK TRINKST.

PROZENTE SENK.

	GESAMT	M A E N N L I C H				W E I B L I C H			
		12 - 13 JAHRE	14 - 17 JAHRE	18 - 20 JAHRE	21 - 25 JAHRE	12 - 13 JAHRE	14 - 17 JAHRE	18 - 20 JAHRE	21 - 25 JAHRE
B A S I S	3037	146	360	350	688	160	331	321	673
ALKOHOLISCHE MIXGETRAENKE (Z.B. COLA MIT RUM, COCKTAILS)									
(7) TAEGLICH	0	-	1	0	0	0	0	-	-
(6) MEHRMALS IN DER WOCHE	3	-	3	4	4	-	2	1	3
(5) EINMAL IN DER WOCHE	6	-	5	8	8	-	7	4	5
(4) MEHRMALS IM MONAT	8	-	8	11	10	0	7	12	8
(3) EINMAL IM MONAT	10	1	6	10	16	-	8	11	11
(2) SELTENER	29	3	25	35	32	7	31	38	30
(1) TRINK ICH NICHT	44	96	53	31	30	91	45	33	43
KEINE ANGABE	0	-	0	-	0	1	-	-	-
S U M M E	100	100	101	99	100	99	100	99	100
DURCHSCHNITT (7-1)	2.1	1.0	2.0	2.4	2.5	1.1	2.1	2.2	2.1



ALLE BEFRAGTEN PERSONEN

FRAGE 14: ICH NENNE DIR JETZT EINIGE GETRAENKE UND DU SAGST MIR BITTE NACH DIESER LISTE, WIE HAEUFIG DU DAS GETRAENK TRINKST.

ABSOLUT-WERTE

	** S C H U E L E R * ** 14 - 20 JAHRE *			• BERUFST./AZUBI/ • • ARBEITSLOS • • 14 - 20 JAHRE •			12 - 13 JAEHRIGE	14 - 17 JAEHRIGE	**					
	GESAMT	GE- SAMT	MAENN- LICH	WEIB- LICH	GE- SAMT	MAENN- LICH	WEIB- LICH	HAUPT- SCHULE	REAL- SCHULE	GYM- NASIUM	HAUPT- SCHULE	REAL- SCHULE	GYM- NASIUM	BERUF
<b>B A S I S</b>	3037	553	276	276	683	357	326	114	91	101	164	116	139	213
<b>TEE</b>														
(7) TAEGLICH	859	152	63	89	159	57	101	35	27	32	36	32	41	48
(6) MEHRMALS IN DER WOCHE	595	113	52	61	107	52	55	23	20	20	32	23	31	33
(5) EINMAL IN DER WOCHE	211	42	17	25	42	19	23	8	5	8	13	10	10	14
(4) MEHRMALS IM MONAT	209	37	17	20	49	32	17	5	8	12	6	10	10	13
(3) EINMAL IM MONAT	115	14	9	5	24	16	8	4	4	5	1	5	5	8
(2) SELTENER	594	106	61	45	161	88	72	25	13	18	44	20	23	45
(1) TRINK ICH NICHT	445	88	57	31	139	91	48	14	14	6	30	16	20	49
KEINE ANGABE	9	1	0	1	3	1	2	1	-	-	1	0	-	2
<b>S U M M E</b>	3037	553	276	277	684	356	326	115	91	101	163	116	140	212
<b>DURCHSCHNITT (7-1)</b>	4.4	4.4	4.0	4.8	4.0	3.5	4.4	4.6	4.6	4.9	4.0	4.5	4.6	3.9
<b>KAFFEE</b>														
(7) TAEGLICH	1327	146	77	69	332	167	165	11	7	6	36	25	28	89
(6) MEHRMALS IN DER WOCHE	484	92	46	46	121	64	57	8	6	8	28	15	22	33
(5) EINMAL IN DER WOCHE	188	51	23	28	47	30	17	4	9	2	18	13	14	21
(4) MEHRMALS IM MONAT	98	28	13	15	21	9	12	4	8	7	7	8	7	6
(3) EINMAL IM MONAT	40	6	5	1	7	6	1	5	3	2	1	2	0	3
(2) SELTENER	307	78	39	39	44	20	24	29	15	18	26	16	21	14
(1) TRINK ICH NICHT	585	151	72	78	110	61	50	52	43	58	49	36	46	46
KEINE ANGABE	8	1	1	-	-	-	-	1	-	-	-	0	0	-
<b>S U M M E</b>	3037	553	276	276	682	357	326	114	91	101	165	115	138	212
<b>DURCHSCHNITT (7-1)</b>	4.9	4.1	4.2	4.1	5.3	5.2	5.3	2.5	2.7	2.3	3.9	3.8	3.7	4.9



ALLE BEFRAGTEN PERSONEN

FRAGE 14: ICH NENNE DIR JETZT EINIGE GETRAENKE UND DU SAGST MIR BITTE NACH DIESER LISTE, WIE HAEUFIG DU DAS GETRAENK TRINKST.

PROZENTE SENK.

\*\* SCHUELER \* BERUFST./AZUBI/ \*  
 \*\* 14 - 20 JAHRE \* ARBEITSLOS \*  
 \*\* 14 - 20 JAHRE \* 14 - 20 JAHRE \* 12 - 13 JAEHRIGE \* 14 - 17 JAEHRIGE \*

	GESAMT	GE- SAMT	MAENN- LICH	WEIB- LICH	GE- SAMT	MAENN- LICH	WEIB- LICH	HAUPT- SCHULE	REAL- SCHULE	GYM- NASIUM	HAUPT- SCHULE	REAL- SCHULE	GYM- NASIUM	BERUF
<b>B A S I S</b>	3037	553	276	276	683	357	326	114	91	101	164	116	139	213
<b>TEE</b>														
(7) TAEGLICH	28	27	23	32	23	16	31	31	30	32	22	28	30	23
(6) MEHRMALS IN DER WOCHE	20	20	19	22	16	15	17	20	22	20	20	20	22	15
(5) EINMAL IN DER WOCHE	7	8	6	9	6	5	7	7	5	8	8	8	7	7
(4) MEHRMALS IM MONAT	7	7	6	7	7	9	5	5	8	12	4	8	7	6
(3) EINMAL IM MONAT	4	3	3	2	3	4	2	3	4	5	1	4	3	4
(2) SELTENER	20	19	22	16	24	25	22	22	15	18	27	17	17	21
(1) TRINK ICH NICHT	15	16	21	11	20	25	15	12	15	6	18	14	15	23
KEINE ANGABE	0	0	0	0	1	0	1	1	-	-	0	0	-	1
<b>S U M M E</b>	101	100	100	99	100	99	100	101	99	101	100	99	101	100
<b>DURCHSCHNITT (7-1)</b>	4.4	4.4	4.0	4.8	4.0	3.5	4.4	4.6	4.6	4.9	4.0	4.5	4.6	3.9
<b>KAFFEE</b>														
(7) TAEGLICH	44	26	28	25	49	47	51	10	7	6	22	22	20	42
(6) MEHRMALS IN DER WOCHE	16	17	17	17	18	18	17	7	7	8	17	13	16	16
(5) EINMAL IN DER WOCHE	6	9	8	10	7	8	5	3	10	2	11	11	10	10
(4) MEHRMALS IM MONAT	3	5	5	5	3	3	4	3	9	7	4	7	5	3
(3) EINMAL IM MONAT	1	1	2	0	1	2	0	4	3	2	1	2	0	1
(2) SELTENER	10	14	14	14	7	6	7	26	17	18	16	14	15	7
(1) TRINK ICH NICHT	19	27	26	28	16	17	15	46	48	57	30	31	33	22
KEINE ANGABE	0	0	0	-	-	-	-	1	-	-	-	0	0	-
<b>S U M M E</b>	99	99	100	99	101	101	99	100	101	100	101	100	99	101
<b>DURCHSCHNITT (7-1)</b>	4.9	4.1	4.2	4.1	5.3	5.2	5.3	2.5	2.7	2.3	3.9	3.8	3.7	4.9



ALLE BEFRAGTEN PERSONEN

FRAGE 14: ICH NENNE DIR JETZT EINIGE GETRAENKE UND DU SAGST MIR BITTE NACH DIESER LISTE, WIE HAEUFIG DU DAS GETRAENK TRINKST.

ABSOLUT-WERTE

\*\* SCHUELER \* BERUFST./AZUBI/ \* \*\*  
 \*\* 14 - 20 JAHRE \* ARBEITSLOS \* \*\*  
 \*\* 14 - 20 JAHRE \* 14 - 20 JAHRE \* 12 - 13 JAEHRIGE \* 14 - 17 JAEHRIGE \*\*

	GESAMT	GE-SAMT	MAENN- LICH	WEIB- LICH	GE-SAMT	MAENN- LICH	WEIB- LICH	HAUPT- SCHULE	REAL- SCHULE	GYM- NASIUM	HAUPT- SCHULE	REAL- SCHULE	GYM- NASIUM	BERUF
B A S I S	3037	553	276	276	683	357	326	114	91	101	164	116	139	213

COLA/LIMO

(7) TAEGLICH	772	159	99	60	199	107	92	38	32	27	67	36	32	69
(6) MEHRMALS IN DER WOCHE	954	197	99	97	238	155	83	41	29	34	60	46	47	82
(5) EINMAL IN DER WOCHE	300	54	25	29	55	25	30	13	10	10	13	9	12	17
(4) MEHRMALS IM MONAT	220	37	19	18	50	28	22	5	8	11	6	6	14	13
(3) EINMAL IM MONAT	91	11	5	6	16	7	9	-	2	5	2	2	3	4
(2) SELTENER	429	65	20	45	76	20	56	11	6	12	13	12	20	18
(1) TRINK ICH NICHT	257	27	7	20	45	14	31	5	4	1	3	5	11	10
KEINE ANGABE	14	2	1	1	5	1	3	2	-	1	1	0	0	-
S U M M E	3037	552	275	276	684	357	326	115	91	101	165	116	139	213
DURCHSCHNITT (7-1)	4.9	5.3	5.6	4.9	5.2	5.6	4.8	5.5	5.5	5.2	5.8	5.4	4.9	5.5

BIER

(7) TAEGLICH	120	6	5	0	40	38	2	-	-	-	1	0	1	12
(6) MEHRMALS IN DER WOCHE	596	45	38	9	138	112	26	2	-	-	10	8	6	50
(5) EINMAL IN DER WOCHE	394	66	40	26	131	76	54	1	1	1	17	12	16	41
(4) MEHRMALS IM MONAT	252	43	29	14	59	27	32	4	-	-	11	8	9	13
(3) EINMAL IM MONAT	121	31	15	16	24	10	14	1	1	1	7	8	8	8
(2) SELTENER	525	126	57	68	128	65	62	8	6	8	39	26	35	50
(1) TRINK ICH NICHT	1025	236	93	143	163	28	135	98	82	91	80	55	64	38
KEINE ANGABE	5	1	1	-	1	1	-	1	1	-	1	-	-	-
S U M M E	3038	554	276	276	684	357	325	115	91	101	166	117	139	212
DURCHSCHNITT (7-1)	3.2	2.5	3.0	2.1	3.6	4.5	2.7	1.3	1.1	1.1	2.3	2.3	2.3	3.8



ALLE BEFRAGTEN PERSONEN

FRAGE 14: ICH NENNE DIR JETZT EINIGE GETRAENKE UND DU SAGST MIR BITTE NACH DIESER LISTE, WIE HAEUFIG DU DAS GETRAENK TRINKST.

PROZENTE SENK.

\*\* SCHUELER \* BERUFST./AZUBI/ \*  
 \*\* 14 - 20 JAHRE \* ARBEITSLOS \*  
 \*\* 14 - 20 JAHRE \* 14 - 20 JAHRE \* 12 - 13 JAEHRIGE \* 14 - 17 JAEHRIGE \*\*

	GESAMT	GE- SAMT	MAENN- LICH	WEIB- LICH	GE- SAMT	MAENN- LICH	WEIB- LICH	HAUPT- SCHULE	REAL- SCHULE	GYM- NASIUM	HAUPT- SCHULE	REAL- SCHULE	GYM- NASIUM	BERUF	
<b>B A S I S</b>	3037	553	276	276	683	357	326	114	91	101	164	116	139	213	
<b>COLA/LIMO</b>															
(7) TAEGLICH	25	29	36	22	29	30	28	33	35	26	41	31	23	32	
(6) MEHRMALS IN DER WOCHE	31	36	36	35	35	43	25	36	32	34	36	40	34	39	
(5) EINMAL IN DER WOCHE	10	10	9	11	8	7	9	11	10	10	8	8	9	8	
(4) MEHRMALS IM MONAT	7	7	7	7	7	8	7	5	9	11	4	5	10	6	
(3) EINMAL IM MONAT	3	2	2	2	2	2	3	-	2	5	1	2	2	2	
(2) SELTENER	14	12	7	16	11	6	17	10	7	12	8	10	14	8	
(1) TRINK ICH NICHT	8	5	3	7	7	4	10	4	4	1	2	4	8	5	
KEINE ANGABE	0	0	0	0	1	0	1	1	-	1	0	0	0	-	
<b>S U M M E</b>	98	101	100	100	100	100	100	100	99	100	100	100	100	100	
<b>DURCHSCHNITT (7-1)</b>	4.9	5.3	5.6	4.9	5.2	5.6	4.8	5.5	5.5	5.2	5.8	5.4	4.9	5.5	
<b>BIER</b>															
(7) TAEGLICH	4	1	2	0	6	11	1	-	-	-	0	0	0	6	
(6) MEHRMALS IN DER WOCHE	20	8	13	3	20	31	8	1	-	-	6	7	4	24	
(5) EINMAL IN DER WOCHE	13	12	14	9	19	21	17	1	1	1	11	10	12	19	
(4) MEHRMALS IM MONAT	8	8	11	5	9	8	10	3	-	-	6	7	6	6	
(3) EINMAL IM MONAT	4	6	6	6	4	3	4	1	1	1	4	7	6	4	
(2) SELTENER	17	23	21	25	19	18	19	7	7	8	23	22	25	23	
(1) TRINK ICH NICHT	34	43	34	52	24	8	41	86	90	90	49	47	46	18	
KEINE ANGABE	0	0	0	-	0	0	-	1	1	-	0	-	-	-	
<b>S U M M E</b>	100	101	101	100	101	100	100	100	100	100	99	100	99	100	
<b>DURCHSCHNITT (7-1)</b>	3.2	2.5	3.0	2.1	3.6	4.5	2.7	1.3	1.1	1.1	2.3	2.3	2.3	3.8	





ALLE BEFRAGTEN PERSONEN

FRAGE 14: ICH NENNE DIR JETZT EINIGE GETRAENKE UND DU SAGST MIR BITTE NACH DIESER LISTE, WIE HAEUFIG DU DAS GETRAENK TRINKST.

ABSOLUT-WERTE

	** S C H U E L E R **			* BERUFST./AZUBI/ * * ARBEITSLOS *			* 12 - 13 JAEHRIGE *			* 14 - 17 JAEHRIGE *			BERUF	
	GESAMT	GE- SAMT	MAENN- LICH	WEIB- LICH	GE- SAMT	MAENN- LICH	WEIB- LICH	HAUPT- SCHULE	REAL- SCHULE	GYM- NASIUM	HAUPT- SCHULE	REAL- SCHULE		GYM- NASIUM
<b>B A S I S</b>	3037	553	276	276	683	357	326	114	91	101	164	116	139	213
<b>WEIN/SEKT</b>														
(7) TAEGLICH	6	-	-	-	-	-	-	-	-	-	-	-	-	-
(6) MEHRMALS IN DER WOCHE	143	9	3	6	23	11	12	-	-	-	1	1	1	10
(5) EINMAL IN DER WOCHE	279	30	10	20	55	27	28	-	-	-	6	5	6	5
(4) MEHRMALS IM MONAT	401	49	18	30	87	42	45	1	-	1	4	8	12	26
(3) EINMAL IM MONAT	310	51	21	30	81	31	49	4	-	1	10	8	12	20
(2) SELTENER	1014	221	109	112	283	150	132	19	18	21	67	44	61	93
(1) TRINK ICH NICHT	865	191	114	77	154	95	59	89	73	79	77	49	46	58
KEINE ANGABE	21	2	1	1	1	1	-	1	-	-	-	1	1	-
<b>S U M M E</b>	3039	553	276	276	684	357	325	114	91	102	165	116	139	212
<b>DURCHSCHNITT (7-1)</b>	2.6	2.1	1.9	2.4	2.5	2.4	2.7	1.3	1.2	1.2	1.8	2.0	2.1	2.3
<b>SCHNAPS (WHISKY, WEINBRAND, KORN)</b>														
(7) TAEGLICH	7	-	-	-	5	5	-	-	-	-	-	-	-	2
(6) MEHRMALS IN DER WOCHE	49	1	1	0	12	10	2	-	-	-	-	0	1	3
(5) EINMAL IN DER WOCHE	106	10	8	3	24	16	8	-	-	-	5	1	1	7
(4) MEHRMALS IM MONAT	151	17	12	5	33	20	14	-	-	-	5	2	1	14
(3) EINMAL IM MONAT	172	20	11	9	49	37	12	-	-	-	3	4	4	13
(2) SELTENER	776	95	58	37	204	121	82	2	1	1	19	16	21	53
(1) TRINK ICH NICHT	1770	408	185	223	354	149	205	112	90	100	133	93	110	117
KEINE ANGABE	6	2	2	-	2	-	2	-	-	-	-	0	1	2
<b>S U M M E</b>	3037	553	277	277	683	358	325	114	91	101	165	116	139	211
<b>DURCHSCHNITT (7-1)</b>	1.8	1.4	1.5	1.3	1.9	2.1	1.6	1.0	1.0	1.0	1.4	1.3	1.3	1.9



ALLE BEFRAGTEN PERSONEN

FRAGE 14: ICH NENNE DIR JETZT EINIGE GETRAENKE UND DU SAGST MIR BITTE NACH DIESER LISTE, WIE HAEUFIG DU DAS GETRAENK TRINKST.

PROZENTE SENK.

\*\* SCHUELER \* BERUFST./AZUBI/ \*  
 \*\* 14 - 20 JAHRE \* ARBEITSLOS \*  
 \*\* 14 - 20 JAHRE \* 14 - 20 JAHRE \* 12 - 13 JAEHRIGE \* 14 - 17 JAEHRIGE \*\*


	GESAMT	GE-SAMT	MAENN-LICH	WEIB-LICH	GE-SAMT	MAENN-LICH	WEIB-LICH	HAUPT-SCHULE	REAL-SCHULE	GYM-NASIMUM	HAUPT-SCHULE	REAL-SCHULE	GYM-NASIMUM	BERUF
B A S I S	3037	553	276	276	683	357	326	114	91	101	164	116	139	213

WEIN/SEKT

(7) TAEGLICH	0	-	-	-	-	-	-	-	-	-	-	-	-	-
(6) MEHRMALS IN DER WOCHE	5	2	1	2	3	3	4	-	-	-	0	1	1	5
(5) EINMAL IN DER WOCHE	9	5	4	7	8	8	9	-	-	-	4	5	4	2
(4) MEHRMALS IM MONAT	13	9	7	11	13	12	14	1	-	1	3	7	9	12
(3) EINMAL IM MONAT	10	9	8	11	12	9	15	3	-	1	6	7	9	9
(2) SELTENER	33	40	39	41	41	42	41	17	20	20	41	38	44	44
(1) TRINK ICH NICHT	28	35	41	28	22	27	18	78	80	78	47	42	33	27
KEINE ANGABE	1	0	1	0	0	0	-	1	-	-	-	1	1	-
S U M M E	99	100	101	100	99	101	101	100	100	100	101	101	101	99
DURCHSCHNITT (7-1)	2.6	2.1	1.9	2.4	2.5	2.4	2.7	1.3	1.2	1.2	1.8	2.0	2.1	2.3

SCHNAPS (WHISKY, WEINBRAND, KORN)

(7) TAEGLICH	0	-	-	-	1	1	-	-	-	-	-	-	-	1
(6) MEHRMALS IN DER WOCHE	2	0	0	0	2	3	1	-	-	-	-	0	1	2
(5) EINMAL IN DER WOCHE	3	2	3	1	4	4	3	-	-	-	3	1	1	3
(4) MEHRMALS IM MONAT	5	3	4	2	5	6	4	-	-	-	3	1	1	7
(3) EINMAL IM MONAT	6	4	4	3	7	10	4	-	-	-	2	4	3	6
(2) SELTENER	26	17	21	13	30	34	25	2	1	1	11	14	15	25
(1) TRINK ICH NICHT	58	74	67	81	52	42	63	98	99	99	81	80	79	55
KEINE ANGABE	0	0	1	-	0	-	1	-	-	-	-	0	0	1
S U M M E	100	100	100	100	101	100	101	100	100	100	100	100	100	100
DURCHSCHNITT (7-1)	1.8	1.4	1.5	1.3	1.9	2.1	1.6	1.0	1.0	1.0	1.4	1.3	1.3	1.9



ALLE BEFRAGTEN PERSONEN

FRAGE 14: ICH NENNE DIR JETZT EINIGE GETRAENKE UND DU SAGST MIR BITTE NACH DIESER LISTE, WIE HAEUFIG DU DAS GETRAENK TRINKST.

ABSOLUT-WERTE

	** S C H U E L E R *			* B E R U F S T . / A Z U B I / *			* 1 2 - 1 3 J A E H R I G E *			* 1 4 - 1 7 J A E H R I G E *				
	GE-	MAENN-	WEIB-	GE-	MAENN-	WEIB-	HAUPT-	REAL-	GYM-	HAUPT-	REAL-	GYM-	BERUF	
	SAMT	LICH	LICH	SAMT	LICH	LICH	SCHULE	SCHULE	NASIMUM	SCHULE	SCHULE	NASIMUM		
B A S I S	3037	553	276	276	683	357	326	114	91	101	164	116	139	213
ALKOHOLISCHE MIXGETRAENKE (Z.B. COLA MIT RUM, COCKTAILS)														
(7) TAEGLICH	8	1	0	0	3	3	-	-	1	-	-	0	0	2
(6) MEHRMALS IN DER WOCHE	77	5	4	2	25	16	9	-	-	-	1	2	1	9
(5) EINMAL IN DER WOCHE	178	25	14	11	51	30	22	-	-	-	11	4	3	21
(4) MEHRMALS IM MONAT	254	37	19	18	82	42	40	-	-	1	12	5	6	24
(3) EINMAL IM MONAT	305	43	14	29	67	39	28	-	1	1	7	5	13	19
(2) SELTENER	880	152	70	82	242	118	123	5	4	7	34	29	37	74
(1) TRINK ICH NICHT	1333	289	154	135	212	108	104	108	85	93	99	71	79	63
KEINE ANGABE	3	0	0	-	-	-	-	1	-	-	-	0	-	-
S U M M E	3038	552	275	277	682	356	326	114	91	102	164	116	139	212
DURCHSCHNITT (7-1)	2.1	1.9	1.8	1.9	2.4	2.5	2.3	1.0	1.1	1.1	1.8	1.7	1.7	2.5



ALLE BEFRAGTEN PERSONEN

FRAGE 14: ICH NENNE DIR JETZT EINIGE GETRAENKE UND DU SAGST MIR BITTE NACH DIESER LISTE, WIE HAEUFIG DU DAS GETRAENK TRINKST.

PROZENTE SENK.

\*\* SCHUELER \* BERUFST./AZUBI/ \*  
 \*\* 14 - 20 JAHRE \* ARBEITSLOS \*  
 \*\* 14 - 20 JAHRE \* 14 - 20 JAHRE \* 12 - 13 JAEHRIGE \* 14 - 17 JAEHRIGE \*\*

	GESAMT	GE- SAMT	MAENN- LICH	WEIB- LICH	GE- SAMT	MAENN- LICH	WEIB- LICH	HAUPT- SCHULE	REAL- SCHULE	GYM- NASIUM	HAUPT- SCHULE	REAL- SCHULE	GYM- NASIUM	BERUF
B A S I S	3037	553	276	276	683	357	326	114	91	101	164	116	139	213

ALKOHOLISCHE MIXGETRAENKE  
(Z.B. COLA MIT RUM, COCKTAILS)

(7) TAEGLICH	0	0	0	0	0	1	-	-	1	-	-	0	0	1
(6) MEHRMALS IN DER WOCHE	3	1	1	1	4	5	3	-	-	-	1	1	1	4
(5) EINMAL IN DER WOCHE	6	5	5	4	8	8	7	-	-	-	6	4	2	10
(4) MEHRMALS IM MONAT	8	7	7	6	12	12	12	-	-	1	7	4	4	11
(3) EINMAL IM MONAT	10	8	5	11	10	11	9	-	1	1	4	4	9	9
(2) SELTENER	29	27	25	30	35	33	38	4	5	7	21	25	27	35
(1) TRINK ICH NICHT	44	52	56	49	31	30	32	95	94	92	60	61	57	30
KEINE ANGABE	0	0	0	-	-	-	-	1	-	-	-	0	-	-
S U M M E	100	100	99	101	100	100	101	100	101	101	99	99	100	100
DURCHSCHNITT (7-1)	2.1	1.9	1.8	1.9	2.4	2.5	2.3	1.0	1.1	1.1	1.8	1.7	1.7	2.5



ALLE BEFRAGTEN PERSONEN

FRAGE 14: ICH NENNE DIR JETZT EINIGE GETRAENKE UND DU SAGST MIR BITTE NACH DIESER LISTE, WIE HAEUFIG DU DAS GETRAENK TRINKST.

ABSOLUT-WERTE

	** 18 - 20 JAEHRIGE *			* 21 - 25 JAEHRIGE *			: ARBEITSLOSE :			: WOHNREGION :			**		
	GE- SAMT	WEI- TERF./ HOCH- SCHULE	BERUF/ LEHRE/ BER.SCH. FACHSCH.	BERUF OHNE BERUFS- SCHULE	WEI- TERF./ HOCH- SCHULE	BERUFSTAETIG HAUPT- ABSCHL.	MITTL. REIFE U.M.	HAUS- FRAUEN	14-20 JAHRE	21-25 JAHRE	14-25 JAHRE	GROSS- STADT	KLEIN- STADT	LAND	
<b>B A S I S</b>	3037	151	172	136	193	253	629	62	41	120	161	1623	736	660	
<b>TEE</b>															
(7) TAEGLICH	859	53	38	29	76	50	210	19	10	43	53	451	243	155	
(6) MEHRMALS IN DER WOCHE	595	32	30	20	40	46	151	9	9	19	29	331	136	127	
(5) EINMAL IN DER WOCHE	211	12	14	7	23	6	49	5	-	4	4	109	50	49	
(4) MEHRMALS IM MONAT	209	11	16	8	12	21	33	5	-	11	11	122	50	37	
(3) EINMAL IM MONAT	115	5	7	3	6	18	23	-	2	5	6	61	27	25	
(2) SELTENER	594	18	40	37	17	71	88	13	14	24	37	291	134	168	
(1) TRINK ICH NICHT	445	20	25	32	19	39	75	12	6	12	18	254	91	100	
KEINE ANGABE	9	-	1	-	-	-	-	-	-	2	2	4	5	0	
<b>S U M M E</b>	3037	151	171	136	193	251	629	63	41	120	160	1623	736	661	
DURCHSCHNITT (7-1)	4.4	4.9	4.2	3.7	5.2	3.9	4.9	4.3	4.0	4.7	4.5	4.4	4.7	4.2	
<b>KAFFEE</b>															
(7) TAEGLICH	1327	62	83	80	97	151	348	43	19	71	89	688	338	292	
(6) MEHRMALS IN DER WOCHE	484	34	39	16	40	34	118	7	5	11	16	270	118	95	
(5) EINMAL IN DER WOCHE	188	9	10	6	14	9	25	-	5	14	19	90	60	36	
(4) MEHRMALS IM MONAT	98	7	6	5	9	1	14	-	2	2	4	43	32	22	
(3) EINMAL IM MONAT	40	2	3	-	4	4	5	-	1	2	3	24	7	8	
(2) SELTENER	307	15	7	12	11	28	47	5	5	9	14	171	59	75	
(1) TRINK ICH NICHT	585	23	24	17	17	21	72	7	5	11	16	332	123	128	
KEINE ANGABE	8	-	-	-	-	4	2	-	-	-	-	5	-	3	
<b>S U M M E</b>	3037	152	172	136	192	252	629	62	42	120	161	1623	737	659	
DURCHSCHNITT (7-1)	4.9	5.1	5.4	5.5	5.6	5.6	5.6	5.8	5.1	5.6	5.5	4.8	5.1	4.8	




ALLE BEFRAGTEN PERSONEN

FRAGE 14: ICH NENNE DIR JETZT EINIGE GETRAENKE UND DU SAGST MIR BITTE NACH DIESER LISTE, WIE HAEUFIG DU DAS GETRAENK TRINKST.

PROZENTE SENK.

	18 - 20 JAEHRIGE			21 - 25 JAEHRIGE			ARBEITSLOSE	WOHNREGION						
	WEI- TERF./ HOCH- SCHULE	BERUF/ LEHRE/ BER.SCH. FACHSCH.	BERUF OHNE BERUFS- SCHULE	WEI- TERF./ HOCH- SCHULE	BERUFSTAETIG HAUPT- SCHUL ABSCHL.	MITTL. REIFE U.M.	HAUS- FRAUEN	14-20 JAHRE	21-25 JAHRE	14-25 JAHRE	GROSS- STADT	KLEIN- STADT	LAND	
B A S I S	3037	151	172	136	193	253	629	62	41	120	161	1623	736	660
<u>TEE</u>														
(7) TAEGLICH	28	35	22	21	39	20	33	31	25	36	33	28	33	23
(6) MEHRMALS IN DER WOCHE	20	21	18	15	21	18	24	15	22	16	18	20	19	19
(5) EINMAL IN DER WOCHE	7	8	8	5	12	2	8	7	-	4	3	7	7	7
(4) MEHRMALS IM MONAT	7	8	9	6	6	8	5	7	-	9	7	8	7	6
(3) EINMAL IM MONAT	4	3	4	3	3	7	4	-	4	4	4	4	4	4
(2) SELTENER	20	12	23	27	9	28	14	20	34	20	23	18	18	25
(1) TRINK ICH NICHT	15	13	15	24	10	16	12	19	15	10	11	16	12	15
KEINE ANGABE	0	-	1	-	-	-	-	-	-	2	1	0	1	0
S U M M E	101	100	100	101	100	99	100	99	100	101	100	101	101	99
DURCHSCHNITT (7-1)	4.4	4.9	4.2	3.7	5.2	3.9	4.9	4.3	4.0	4.7	4.5	4.4	4.7	4.2
<u>KAFFEE</u>														
(7) TAEGLICH	44	41	48	59	50	60	55	70	46	59	55	42	46	44
(6) MEHRMALS IN DER WOCHE	16	22	23	12	21	13	18	11	12	9	10	17	16	14
(5) EINMAL IN DER WOCHE	6	6	6	5	7	4	4	-	12	12	12	6	8	5
(4) MEHRMALS IM MONAT	3	4	3	4	5	0	2	-	4	2	3	3	4	3
(3) EINMAL IM MONAT	1	2	2	-	2	2	1	-	3	2	2	1	1	1
(2) SELTENER	10	10	4	9	6	11	8	7	12	8	9	11	8	11
(1) TRINK ICH NICHT	19	15	14	12	9	8	11	11	11	9	10	20	17	19
KEINE ANGABE	0	-	-	-	-	2	0	-	-	-	-	0	-	0
S U M M E	99	100	100	101	100	100	99	99	100	101	101	100	100	97
DURCHSCHNITT (7-1)	4.9	5.1	5.4	5.5	5.6	5.6	5.6	5.8	5.1	5.6	5.5	4.8	5.1	4.8



ALLE BEFRAGTEN PERSONEN

FRAGE 14: ICH NENNE DIR JETZT EINIGE GETRAENKE UND DU SAGST MIR BITTE NACH DIESER LISTE, WIE HAEUFIG DU DAS GETRAENK TRINKST.

ABSOLUT-WERTE

	18 - 20 JAEHRIGE			21 - 25 JAEHRIGE			ARBEITSLOSE	WOHNREGION						
	WEI- TERF./ HOCH- SCHULE	BERUF/ LEHRE/ BER.SCH. FACHSCH.	BERUF OHNE BERUFS- SCHULE	WEI- TERF./ HOCH- SCHULE	BERUFSTAETIG HAUPT- ABSCHL.	MITTL. REIFE U.M.		HAUS- FRAUEN	14-20 JAHRE	21-25 JAHRE	14-25 JAHRE	GROSS- STADT	KLEIN- STADT	LAND
<b>B A S I S</b>	3037	151	172	136	193	253	629	62	41	120	161	1623	736	660
<b>COLA/LIMO</b>														
(7) TAEGLICH	772	24	54	40	23	77	113	19	7	22	29	392	174	202
(6) MEHRMALS IN DER WOCHE	954	48	54	47	43	80	172	16	16	28	44	501	223	227
(5) EINMAL IN DER WOCHE	300	25	10	10	27	15	75	2	5	15	20	153	87	60
(4) MEHRMALS IM MONAT	220	15	20	5	17	8	50	-	2	12	13	118	45	56
(3) EINMAL IM MONAT	91	4	3	6	11	4	28	2	-	5	5	58	27	5
(2) SELTENER	429	21	19	19	40	38	118	13	3	17	21	232	121	74
(1) TRINK ICH NICHT	257	12	7	10	32	29	73	9	8	19	28	162	57	32
KEINE ANGABE	14	1	3	-	1	2	-	-	-	2	2	6	3	5
<b>S U M M E</b>	3037	150	170	137	194	253	629	61	41	120	162	1622	737	661
<b>DURCHSCHNITT (7-1)</b>	4.9	4.7	5.3	5.1	4.0	5.0	4.4	4.6	4.7	4.3	4.4	4.8	4.8	5.3
<b>BIER</b>														
(7) TAEGLICH	120	4	6	12	6	24	23	-	6	6	12	69	33	18
(6) MEHRMALS IN DER WOCHE	596	27	36	28	73	69	160	-	4	38	43	307	149	138
(5) EINMAL IN DER WOCHE	394	23	48	15	31	38	90	5	8	12	20	196	100	93
(4) MEHRMALS IM MONAT	252	20	15	17	22	24	63	7	1	9	10	137	43	66
(3) EINMAL IM MONAT	121	9	4	7	6	5	39	-	5	2	7	63	31	26
(2) SELTENER	525	28	26	19	19	46	101	17	6	18	24	279	139	105
(1) TRINK ICH NICHT	1025	41	36	39	35	48	154	33	10	35	45	569	239	214
KEINE ANGABE	5	-	1	-	-	-	1	-	-	-	-	2	1	1
<b>S U M M E</b>	3038	152	172	137	192	254	631	62	40	120	161	1622	735	661
<b>DURCHSCHNITT (7-1)</b>	3.2	3.3	3.9	3.6	4.2	4.0	3.6	1.9	3.7	3.7	3.7	3.2	3.3	3.3




ALLE BEFRAGTEN PERSONEN

FRAGE 14: ICH NENNE DIR JETZT EINIGE GETRAENKE UND DU SAGST MIR BITTE NACH DIESER LISTE, WIE HAEUFIG DU DAS GETRAENK TRINKST.

PROZENTE SENK.

	** 18 - 20 JAEHRIGE *				* 21 - 25 JAEHRIGE *			* ARBEITSLOSE *			* WOHNREGION **			
	WEI- TERF./ HOCH- SCHULE	BERUF/ LEHRE/ BER. FACHSCH.	BERUF OHNE BERUFS- SCHULE	GE- SAMT	WEI- TERF./ HOCH- SCHULE	BERUFSTAETIG HAUPT- SCHUL ABSCHL.	MITTL. REIFE U.M.	HAUS- FRAUEN	14-20 JAHRE	21-25 JAHRE	14-25 JAHRE	GROSS- STADT	KLEIN- STADT	LAND
<b>B A S I S</b>	3037	151	172	136	193	253	629	62	41	120	161	1623	736	660
<b>COLA/LIMO</b>														
(7) TAEGLICH	25	16	32	29	12	30	18	31	18	18	18	24	24	31
(6) MEHRMALS IN DER WOCHE	31	32	31	34	22	32	27	26	39	23	27	31	30	34
(5) EINMAL IN DER WOCHE	10	17	6	7	14	6	12	4	11	13	12	9	12	9
(4) MEHRMALS IM MONAT	7	10	12	4	9	3	8	-	4	10	8	7	6	8
(3) EINMAL IM MONAT	3	3	2	5	5	2	4	4	-	4	3	4	4	1
(2) SELTENER	14	14	11	14	21	15	19	20	8	14	13	14	16	11
(1) TRINK ICH NICHT	8	8	4	7	16	11	12	15	20	16	17	10	8	5
KEINE ANGABE	0	0	2	-	0	1	-	-	-	2	1	0	0	1
<b>S U M M E</b>	98	100	100	100	99	100	100	100	100	100	99	99	100	100
<b>DURCHSCHNITT (7-1)</b>	4.9	4.7	5.3	5.1	4.0	5.0	4.4	4.6	4.7	4.3	4.4	4.8	4.8	5.3
<b>BIER</b>														
(7) TAEGLICH	4	2	3	9	3	9	4	-	14	5	7	4	5	3
(6) MEHRMALS IN DER WOCHE	20	18	21	21	38	27	25	-	11	32	27	19	20	21
(5) EINMAL IN DER WOCHE	13	15	28	11	16	15	14	7	19	10	12	12	14	14
(4) MEHRMALS IM MONAT	8	14	9	12	12	10	10	11	4	7	6	8	6	10
(3) EINMAL IM MONAT	4	6	2	5	3	2	6	-	12	2	4	4	4	4
(2) SELTENER	17	18	15	14	10	18	16	27	14	15	15	17	19	16
(1) TRINK ICH NICHT	34	27	21	28	18	19	24	54	25	29	28	35	32	32
KEINE ANGABE	0	-	1	-	-	-	0	-	-	-	-	0	0	0
<b>S U M M E</b>	100	100	100	100	100	100	99	99	99	100	99	99	100	100
<b>DURCHSCHNITT (7-1)</b>	3.2	3.3	3.9	3.6	4.2	4.0	3.6	1.9	3.7	3.7	3.7	3.2	3.3	3.3





ALLE BEFRAGTEN PERSONEN

FRAGE 14: ICH NENNE DIR JETZT EINIGE GETRAENKE UND DU SAGST MIR BITTE NACH DIESER LISTE, WIE HAEUFIG DU DAS GETRAENK TRINKST.

ABSOLUT-WERTE

	18 - 20 JAEHRIGE			21 - 25 JAEHRIGE			ARBEITSLOSE	WOHNREGION						
	WEI- TERF./ HOCH- SCHULE	BERUF/ LEHRE/ BER.SCH. FACHSCH.	BERUF OHNE BERUFS- SCHULE	WEI- TERF./ HOCH- SCHULE	BERUFSTAETIG HAUPT- ABSCHL. U.M.	MITTL. REIFE	HAUS- FRAUEN	14-20 JAHRE	21-25 JAHRE	14-25 JAHRE	GROSS- STADT	KLEIN- STADT	LAND	
B A S I S	3037	151	172	136	193	253	629	62	41	120	161	1623	736	660
<u>WEIN/SEKT</u>														
(7) TAEGLICH	6	-	-	-	1	-	4	-	-	-	-	3	2	-
(6) MEHRMALS IN DER WOCHE	143	5	6	7	23	13	58	-	-	14	14	92	41	10
(5) EINMAL IN DER WOCHE	279	19	18	13	40	22	82	2	10	17	27	156	58	57
(4) MEHRMALS IM MONAT	401	28	29	15	48	32	126	5	5	18	22	225	109	64
(3) EINMAL IM MONAT	310	24	32	16	24	29	77	2	2	11	13	168	67	73
(2) SELTENER	1014	53	57	58	35	84	175	34	17	36	52	489	269	254
(1) TRINK ICH NICHT	865	23	28	28	20	67	102	16	8	23	31	480	184	199
KEINE ANGABE	21	-	1	-	1	5	5	2	-	2	2	10	7	4
S U M M E	3039	152	171	137	192	252	629	61	42	121	161	1623	737	661
DURCHSCHNITT (7-1)	2.6	2.9	2.8	2.6	3.7	2.6	3.2	2.0	2.8	3.1	3.0	2.6	2.6	2.3
<u>SCHNAPS (WHISKY, WEINBRAND, KORN)</u>														
(7) TAEGLICH	7	-	-	3	-	-	-	-	-	-	-	3	2	2
(6) MEHRMALS IN DER WOCHE	49	1	3	4	5	6	14	-	1	4	6	29	9	11
(5) EINMAL IN DER WOCHE	106	3	7	5	7	30	25	-	-	2	2	51	30	24
(4) MEHRMALS IM MONAT	151	8	6	5	18	20	35	2	5	2	7	69	46	32
(3) EINMAL IM MONAT	172	9	18	6	19	12	60	-	1	2	4	87	42	40
(2) SELTENER	778	44	55	44	58	82	204	12	10	48	58	402	194	177
(1) TRINK ICH NICHT	1770	84	83	70	87	103	291	48	23	60	82	983	410	372
KEINE ANGABE	6	1	-	-	-	-	-	-	-	2	2	1	3	2
S U M M E	3037	150	172	137	194	253	629	62	40	120	161	1625	736	660
DURCHSCHNITT (7-1)	1.8	1.7	1.9	1.9	2.0	2.2	2.0	1.3	1.9	1.8	1.8	1.7	1.8	1.8



ALLE BEFRAGTEN PERSONEN

FRAGE 14: ICH NENNE DIR JETZT EINIGE GETRAENKE UND DU SAGST MIR BITTE NACH DIESER LISTE, WIE HAEUFIG DU DAS GETRAENK TRINKST.

PROZENTE SENK.

	** 18 - 20 JAEHRIGE *			* 21 - 25 JAEHRIGE *			ARBEITSLOSE	* WOHNREGION **						
	WEI- TERF./ HOCH- SCHULE	BERUF/ LEHRE/ BER.SCH. FACHSCH.	BERUF OHNE BERUFS- SCHULE	WEI- TERF./ HOCH- SCHULE	BERUFSTAETIG HAUPT- ABSCHL.	MITTL. REIFE U.M.	HAUS- FRAUEN	14-20 JAHRE	21-25 JAHRE	14-25 JAHRE	GROSS- STADT	KLEIN- STADT	LAND	
<b>B A S I S</b>	3037	151	172	136	193	253	629	62	41	120	161	1623	736	660
<b>WEIN/SEKT</b>														
(7) TAEGLICH	0	-	-	-	1	-	1	-	-	-	-	0	0	-
(6) MEHRMALS IN DER WOCHE	5	3	3	5	12	5	9	-	-	11	8	6	6	2
(5) EINMAL IN DER WOCHE	9	13	10	9	21	9	13	4	24	14	17	10	8	9
(4) MEHRMALS IM MONAT	13	18	17	11	25	13	20	7	11	15	14	14	15	10
(3) EINMAL IM MONAT	10	16	19	12	13	12	12	4	4	9	8	10	9	11
(2) SELTENER	33	35	33	42	18	33	28	55	41	30	32	30	37	38
(1) TRINK ICH NICHT	28	15	16	21	10	26	16	26	19	19	19	30	25	30
KEINE ANGABE	1	-	1	-	0	2	1	4	-	2	1	1	1	1
<b>S U M M E</b>	99	100	99	100	100	100	100	100	99	100	99	101	101	101
<b>DURCHSCHNITT (7-1)</b>	2.6	2.9	2.8	2.6	3.7	2.6	3.2	2.0	2.8	3.1	3.0	2.6	2.6	2.3
<b>SCHNAPS (WHISKY, WEINBRAND, KORN)</b>														
(7) TAEGLICH	0	-	-	2	-	-	-	-	-	-	-	0	0	0
(6) MEHRMALS IN DER WOCHE	2	1	2	3	2	2	2	-	4	4	4	2	1	2
(5) EINMAL IN DER WOCHE	3	2	4	3	4	12	4	-	-	2	1	3	4	4
(4) MEHRMALS IM MONAT	5	6	4	3	9	8	6	4	12	2	4	4	6	5
(3) EINMAL IM MONAT	6	6	11	5	10	5	10	-	4	2	2	5	6	6
(2) SELTENER	26	29	32	32	30	33	32	19	25	40	36	25	26	27
(1) TRINK ICH NICHT	58	56	48	51	45	41	46	78	56	49	51	61	55	56
KEINE ANGABE	0	1	-	-	-	-	-	-	-	2	1	0	0	0
<b>S U M M E</b>	100	101	101	99	100	101	100	101	101	101	99	100	99	100
<b>DURCHSCHNITT (7-1)</b>	1.8	1.7	1.9	1.9	2.0	2.2	2.0	1.3	1.9	1.8	1.8	1.7	1.8	1.8



ALLE BEFRAGTEN PERSONEN

FRAGE 14: ICH NENNE DIR JETZT EINIGE GETRAENKE UND DU SAGST MIR BITTE NACH DIESER LISTE, WIE HAEUFIG DU DAS GETRAENK TRINKST.

ABSOLUT-WERTE

	** 18 - 20 JAEHRIGE *			* 21 - 25 JAEHRIGE *			* ARBEITSLOSE *	* WOHNREGION **						
	WEI- TERF./ HOCH- SCHULE	BERUF/ LEHRE/ BER.SCH. FACHSCH.	BERUF OHNE BERUFS- SCHULE	WEI- TERF./ HOCH- SCHULE	BERUFSTAETIG HAUPT- ABSCHL.	MITTL. REIFE U.M.	HAUS- FRAUEN	14-20 JAHRE	21-25 JAHRE	14-25 JAHRE	GROSS- STADT	KLEIN- STADT	LAND	
B A S I S	3037	151	172	136	193	253	629	62	41	120	161	1623	736	660
ALKOHOLISCHE MIXGETRAENKE (Z.B. COLA MIT RUM, COCKTAILS)														
(7) TAEGLICH	8	-	-	1	1	-	-	-	-	-	-	3	1	4
(6) MEHRMALS IN DER WOCHE	77	2	5	7	1	8	17	5	-	4	4	36	23	18
(5) EINMAL IN DER WOCHE	178	7	16	5	9	34	34	2	3	6	10	96	46	34
(4) MEHRMALS IM MONAT	254	12	22	20	21	18	59	5	3	13	16	135	50	68
(3) EINMAL IM MONAT	305	20	16	11	23	43	82	2	3	17	20	149	79	70
(2) SELTENER	880	60	75	45	72	71	215	12	10	18	29	446	225	204
(1) TRINK ICH NICHT	1333	50	38	47	66	78	220	36	21	62	82	756	311	260
KEINE ANGABE	3	-	-	-	-	-	2	-	-	-	-	2	-	1
S U M M E	3038	151	172	136	193	252	629	62	40	120	161	1623	735	659
DURCHSCHNITT (7-1)	2.1	2.2	2.5	2.4	2.2	2.5	2.2	2.1	2.0	2.1	2.1	2.1	2.1	2.2




ALLE BEFRAGTEN PERSONEN

FRAGE 14: ICH NENNE DIR JETZT EINIGE GETRAENKE UND DU SAGST MIR BITTE NACH DIESER LISTE, WIE HAEUFIG DU DAS GETRAENK TRINKST.

PROZENTE SENK.

	** 18 - 20 JAEHRIGE *			* 21 - 25 JAEHRIGE *			* ARBEITSLOSE *			* WOHNREGION **				
	WEI- TERF./ HOCH- SCHULE	BERUF/ LEHRE/ BER.SCH. FACHSCH.	BERUF OHNE BERUFS- SCHULE	WEI- TERF./ HOCH- SCHULE	BERUFSTAETIG HAUPT- SCHUL ABSCHL.	MITTL. REIFE U.M.	HAUS- FRAUEN	14-20 JAHRE	21-25 JAHRE	14-25 JAHRE	GROSS- STADT	KLEIN- STADT	LAND	
B A S I S	3037	151	172	136	193	253	629	62	41	120	161	1623	736	660
ALKOHOLISCHE MIXGETRAENKE (Z.B. COLA MIT RUM, COCKTAILS)														
(7) TAEGLICH	0	-	-	1	0	-	-	-	-	-	-	0	0	1
(6) MEHRMALS IN DER WOCHE	3	1	3	5	1	3	3	9	-	4	3	2	3	3
(5) EINMAL IN DER WOCHE	6	5	9	3	5	14	5	4	8	5	6	6	6	5
(4) MEHRMALS IM MONAT	8	8	13	14	11	7	9	7	8	11	10	8	7	10
(3) EINMAL IM MONAT	10	13	9	8	12	17	13	4	7	14	13	9	11	11
(2) SELTENER	29	39	43	33	37	28	34	19	25	15	18	27	31	31
(1) TRINK ICH NICHT	44	33	22	34	34	31	35	58	51	51	51	47	42	39
KEINE ANGABE	0	-	-	-	-	-	0	-	-	-	-	0	-	0
S U M M E	100	99	99	98	100	100	99	101	99	100	101	99	100	100
DURCHSCHNITT (7-1)	2.1	2.2	2.5	2.4	2.2	2.5	2.2	2.1	2.0	2.1	2.1	2.1	2.1	2.2



ALLE BEFRAGTEN PERSONEN

FRAGE 14: ICH NENNE DIR JETZT EINIGE GETRÄENKE UND DU SAGST MIR BITTE NACH DIESER LISTE, WIE HÄUFIG DU DAS GETRÄENK TRINKST.

ABSOLUT-WERTE

	** DROGEN *		* ALKOHOL *			RAUCHEN **			
	GESAMT	GEBRAUCH	AFFINI- TÄET	GEFAHR- DUNG	DISTANZ	STAENDIGE RAUCHER	GELEGEN- HEITS- RAUCHER	EX- RAUCHER	NIE RAUCHER
<b>B A S I S</b>	3037	395	1624	217	652	1005	298	132	1047
<b>TEE</b>									
(7) TÄGLICH	859	102	454	25	202	213	85	60	326
(6) MEHRMALS IN DER WOCHE	595	79	348	26	115	168	63	20	217
(5) EINMAL IN DER WOCHE	211	16	118	8	46	64	18	9	77
(4) MEHRMALS IM MONAT	209	27	111	20	42	61	32	10	68
(3) EINMAL IM MONAT	115	15	62	12	30	43	8	4	36
(2) SELTENER	594	78	296	58	117	253	48	15	172
(1) TRINK ICH NICHT	445	78	232	67	97	201	40	12	149
KEINE ANGABE	9	0	3	0	2	2	3	1	2
<b>S U M M E</b>	3037	395	1624	216	651	1005	297	131	1047
<b>DURCHSCHNITT (7-1)</b>	4.4	4.2	4.5	3.1	4.5	3.9	4.6	5.2	4.6
<b>KAFFEE</b>									
(7) TÄGLICH	1327	227	824	132	269	639	135	55	299
(6) MEHRMALS IN DER WOCHE	484	71	268	37	111	157	62	23	141
(5) EINMAL IN DER WOCHE	188	21	86	10	42	55	21	11	73
(4) MEHRMALS IM MONAT	98	8	47	2	20	14	14	5	48
(3) EINMAL IM MONAT	40	2	17	2	5	7	2	1	20
(2) SELTENER	307	16	127	11	77	47	27	16	149
(1) TRINK ICH NICHT	585	46	248	22	123	82	36	20	315
KEINE ANGABE	8	4	8	0	4	4	-	2	1
<b>S U M M E</b>	3037	395	1625	216	651	1005	297	133	1046
<b>DURCHSCHNITT (7-1)</b>	4.9	5.7	5.3	5.8	4.8	5.9	5.3	5.0	4.0



ALLE BEFRAGTEN PERSONEN

FRAGE 14: ICH NENNE DIR JETZT EINIGE GETRAENKE UND DU SAGST MIR BITTE NACH DIESER LISTE, WIE HAEUFIG DU DAS GETRAENK TRINKST.

PROZENTE SENK.

	** DROGEN *		* ALKOHOL *			RAUCHEN **			
	GESAMT	GEBRAUCH	AFFINI- TAET	GEFAEHR- DUNG	DISTANZ	STAENDIGE RAUCHER	GELEGEN- HEITS- RAUCHER	E X - RAUCHER	N I E RAUCHER
B A S I S	3037	395	1624	217	652	1005	298	132	1047
<u>TEE</u>									
(7) TAEGLICH	28	26	28	12	31	21	28	45	31
(6) MEHRMALS IN DER WOCHE	20	20	21	12	18	17	21	15	21
(5) EINMAL IN DER WOCHE	7	4	7	4	7	6	6	6	7
(4) MEHRMALS IM MONAT	7	7	7	9	6	6	11	8	7
(3) EINMAL IM MONAT	4	4	4	6	5	4	3	3	3
(2) SELTENER	20	20	18	27	18	25	16	12	16
(1) TRINK ICH NICHT	15	20	14	31	15	20	13	9	14
KEINE ANGABE	0	0	0	0	0	0	1	1	0
S U M M E	101	101	99	101	100	99	99	99	99
DURCHSCHNITT (7-1)	4.4	4.2	4.5	3.1	4.5	3.9	4.6	5.2	4.6
<u>KAFFEE</u>									
(7) TAEGLICH	44	57	51	61	41	64	45	42	29
(6) MEHRMALS IN DER WOCHE	16	18	16	17	17	16	21	17	13
(5) EINMAL IN DER WOCHE	6	5	5	5	6	6	7	8	7
(4) MEHRMALS IM MONAT	3	2	3	1	3	1	5	4	5
(3) EINMAL IM MONAT	1	0	1	1	1	1	1	1	2
(2) SELTENER	10	4	8	5	12	5	9	12	14
(1) TRINK ICH NICHT	19	12	15	10	19	8	12	15	30
KEINE ANGABE	0	1	0	0	1	0	-	1	0
S U M M E	99	99	99	100	100	101	100	100	100
DURCHSCHNITT (7-1)	4.9	5.7	5.3	5.8	4.8	5.9	5.3	5.0	4.0



ALLE BEFRAGTEN PERSONEN

FRAGE 14: ICH NENNE DIR JETZT EINIGE GETRAENKE UND DU SAGST MIR BITTE NACH DIESER LISTE, WIE HAEUEFIG DU DAS GETRAENK TRINKST.

ABSOLUT-WERTE

	GESAMT	** DROGEN *		• ALKOHOL •		R A U C H E N **				
		GEBRAUCH	AFFINI- TAET	GEFAEHR- DUNG	DISTANZ	STAENDIGE RAUCHER	GELEGEN- HEITS- RAUCHER	E X - RAUCHER	N I E RAUCHER	
B A S I S	3037	395	1624	217	652	1005	298	132	1047	
<u>COLA/LIMO</u>										
{7} TAEGLICH	772	94	362	80	161	313	70	30	240	
{6} MEHRMALS IN DER WOCHE	954	130	511	84	171	299	95	33	333	
{5} EINMAL IN DER WOCHE	300	39	176	11	61	97	27	15	117	
{4} MEHRMALS IM MONAT	220	24	108	10	33	63	20	9	84	
{3} EINMAL IM MONAT	91	13	64	3	23	31	9	5	28	
{2} SELTENER	429	42	242	18	113	139	37	32	132	
{1} TRINK ICH NICHT	257	50	151	11	89	61	37	10	106	
KEINE ANGABE	14	3	9	1	1	2	2	-	6	
S U M M E	3037	395	1623	218	652	1005	297	134	1046	
DURCHSCHNITT (7-1)	4.9	4.8	4.8	5.6	4.6	5.1	4.8	4.5	4.9	
<u>BIER</u>										
{7} TAEGLICH	120	44	92	120	-	83	10	-	13	
{6} MEHRMALS IN DER WOCHE	596	164	424	82	-	339	66	26	88	
{5} EINMAL IN DER WOCHE	394	57	259	4	-	159	54	24	75	
{4} MEHRMALS IM MONAT	252	36	152	-	-	94	49	9	50	
{3} EINMAL IM MONAT	121	12	74	1	-	27	10	7	44	
{2} SELTENER	525	33	252	6	257	139	46	34	190	
{1} TRINK ICH NICHT	1025	50	367	4	395	164	62	30	585	
KEINE ANGABE	5	-	2	-	-	-	1	1	2	
S U M M E	3038	396	1622	217	652	1005	298	131	1047	
DURCHSCHNITT (7-1)	3.2	4.7	3.8	6.3	1.4	4.3	3.8	3.3	2.2	



ALLE BEFRAGTEN PERSONEN

FRAGE 14: ICH NENNE DIR JETZT EINIGE GETRAENKE UND DU SAGST MIR BITTE NACH DIESER LISTE, WIE HAEUFIG DU DAS GETRAENK TRINKST.

PROZENTE SENK.

	GESAMT	** DROGEN *		• ALKOHOL •		RAUCHEN **				
		GEBRAUCH	AFFINI- TAET	GEFAHR- DUNG	DISTANZ	STAENDIGE RAUCHER	GELEGEN- HEITS- RAUCHER	E X - RAUCHER	N I E RAUCHER	
<b>B A S I S</b>	3037	395	1624	217	652	1005	298	132	1047	
<b>COLA/LIMO</b>										
(7) TAEGLICH	25	24	22	37	25	31	24	23	23	
(6) MEHRMALS IN DER WOCHE	31	33	31	39	26	30	32	25	32	
(5) EINMAL IN DER WOCHE	10	10	11	5	9	10	9	11	11	
(4) MEHRMALS IM MONAT	7	6	7	4	5	6	7	7	8	
(3) EINMAL IM MONAT	3	3	4	1	3	3	3	4	3	
(2) SELTENER	14	11	15	8	17	14	12	24	13	
(1) TRINK ICH NICHT	8	13	9	5	14	6	12	7	10	
KEINE ANGABE	0	1	1	0	0	0	1	-	1	
<b>S U M M E</b>	98	101	100	99	99	100	100	101	101	
<b>DURCHSCHNITT (7-1)</b>	4.9	4.8	4.8	5.6	4.6	5.1	4.8	4.5	4.9	
<b>BIER</b>										
(7) TAEGLICH	4	11	6	55	-	8	3	-	1	
(6) MEHRMALS IN DER WOCHE	20	42	26	38	-	34	22	20	8	
(5) EINMAL IN DER WOCHE	13	14	16	2	-	16	18	18	7	
(4) MEHRMALS IM MONAT	8	9	9	-	-	9	16	7	5	
(3) EINMAL IM MONAT	4	3	5	0	-	3	3	6	4	
(2) SELTENER	17	8	16	3	39	14	15	26	18	
(1) TRINK ICH NICHT	34	13	23	2	61	16	21	23	56	
KEINE ANGABE	0	-	0	-	-	-	0	1	0	
<b>S U M M E</b>	100	100	101	100	100	100	98	101	99	
<b>DURCHSCHNITT (7-1)</b>	3.2	4.7	3.8	6.3	1.4	4.3	3.8	3.3	2.2	





ALLE BEFRAGTEN PERSONEN

FRAGE 14: ICH NENNE DIR JETZT EINIGE GETRAENKE UND DU SAGST MIR BITTE NACH DIESER LISTE, WIE HAEUFIG DU DAS GETRAENK TRINKST.

ABSOLUT-WERTE

	** DROGEN * ALKOHOL *					RAUCHEN **			
	GESAMT	GEBRAUCH	AFFINI- TAET	GEFAEHR- DUNG	DISTANZ	STAENDIGE RAUCHER	GELEGEN- HEITS- RAUCHER	E X - RAUCHER	N I E RAUCHER
B A S I S	3037	395	1624	217	652	1005	298	132	1047
<u>WEIN/SEKT</u>									
(7) TAEGLICH	6	4	4	6	-	5	-	1	-
(6) MEHRMALS IN DER WOCHE	143	60	120	22	-	84	22	6	19
(5) EINMAL IN DER WOCHE	279	68	211	17	-	117	41	15	57
(4) MEHRMALS IM MONAT	401	63	263	43	-	152	47	36	78
(3) EINMAL IM MONAT	310	32	190	18	-	117	33	15	79
(2) SELTENER	1014	105	508	76	372	356	98	32	330
(1) TRINK ICH NICHT	865	54	312	36	280	162	56	24	482
KEINE ANGABE	21	9	15	0	-	13	0	5	2
S U M M E	3039	395	1623	218	652	1006	297	134	1047
DURCHSCHNITT (7-1)	2.6	3.5	3.0	3.1	1.6	3.0	3.0	3.1	2.0
<u>SCHNAPS (WHISKY, WEINBRAND, KORN)</u>									
(7) TAEGLICH	7	1	7	7	-	3	2	-	2
(6) MEHRMALS IN DER WOCHE	49	26	42	22	-	37	3	3	4
(5) EINMAL IN DER WOCHE	106	23	73	15	-	65	12	-	19
(4) MEHRMALS IM MONAT	151	43	112	43	-	95	13	2	22
(3) EINMAL IM MONAT	172	40	130	16	-	82	17	13	32
(2) SELTENER	776	113	488	73	99	339	99	38	143
(1) TRINK ICH NICHT	1770	142	770	40	553	379	152	76	825
KEINE ANGABE	6	5	4	3	-	5	-	1	-
S U M M E	3037	393	1626	219	652	1005	298	133	1047
DURCHSCHNITT (7-1)	1.8	2.4	2.0	3.1	1.2	2.3	1.8	1.6	1.4




ALLE BEFRAGTEN PERSONEN

FRAGE 14: ICH NENNE DIR JETZT EINIGE GETRAENKE UND DU SAGST MIR BITTE NACH DIESER LISTE, WIE HAEUFIG DU DAS GETRAENK TRINKST.

PROZENTE SENK.

	DROGEN		ALKOHOL		RAUCHEN				
	GESAMT	GEBRAUCH	AFFINI- TAET	GEFAEHR- DUNG	DISTANZ	STAENDIGE RAUCHER	GELEGEN- HEITS- RAUCHER	EX- RAUCHER	NIE RAUCHER
B A S I S	3037	395	1624	217	652	1005	298	132	1047
<u>WEIN/SEKT</u>									
(7) TAEGLICH	0	1	0	3	-	0	-	0	-
(6) MEHRMALS IN DER WOCHE	5	15	7	10	-	8	8	5	2
(5) EINMAL IN DER WOCHE	9	17	13	8	-	12	14	11	5
(4) MEHRMALS IM MONAT	13	16	16	20	-	15	16	27	7
(3) EINMAL IM MONAT	10	8	12	8	-	12	11	11	8
(2) SELTENER	33	26	31	35	57	35	33	24	31
(1) TRINK ICH NICHT	28	14	19	17	43	16	19	18	46
KEINE ANGABE	1	2	1	0	-	1	0	3	0
S U M M E	99	99	99	101	100	99	101	99	99
DURCHSCHNITT (7-1)	2.6	3.5	3.0	3.1	1.6	3.0	3.0	3.1	2.0
<u>SCHNAPS (WHISKY, WEINBRAND, KORN)</u>									
(7) TAEGLICH	0	0	0	3	-	0	1	-	0
(6) MEHRMALS IN DER WOCHE	2	7	3	10	-	4	1	2	0
(5) EINMAL IN DER WOCHE	3	6	4	7	-	6	4	-	2
(4) MEHRMALS IM MONAT	5	11	7	20	-	9	4	2	2
(3) EINMAL IM MONAT	6	10	8	7	-	8	6	10	3
(2) SELTENER	26	29	30	33	15	34	33	29	14
(1) TRINK ICH NICHT	58	36	47	19	85	38	51	57	79
KEINE ANGABE	0	1	0	1	-	1	-	0	-
S U M M E	100	100	99	100	100	100	100	100	100
DURCHSCHNITT (7-1)	1.8	2.4	2.0	3.1	1.2	2.3	1.8	1.6	1.4



ALLE BEFRAGTEN PERSONEN

FRAGE 14: ICH NENNE DIR JETZT EINIGE GETRAENKE UND DU SAGST MIR BITTE NACH DIESER LISTE, WIE HAEUFIG DU DAS GETRAENK TRINKST.

ABSOLUT-WERTE

	** DROGEN *		* ALKOHOL *			R A U C H E N **			
	GESAMT	GEBRAUCH	AFFINI- TAET	GEFAEHR- DUNG	DISTANZ	STAENDIGE RAUCHER	GELEGEN- HEITS- RAUCHER	E X - RAUCHER	N I E RAUCHER
B A S I S	3037	395	1624	217	652	1005	298	132	1047
ALKOHOLISCHE MIXGETRAENKE (Z.B. COLA MIT RUM, COCKTAILS)									
{7} TAEGLICH	8	3	8	8	-	4	0	-	3
{6} MEHRMALS IN DER WOCHE	77	32	53	27	-	62	4	4	5
{5} EINMAL IN DER WOCHE	178	33	123	19	-	103	19	6	34
{4} MEHRMALS IM MONAT	254	55	163	42	-	115	38	15	40
{3} EINMAL IM MONAT	305	47	203	25	-	127	44	10	70
{2} SELTENER	880	116	523	62	229	314	98	50	231
{1} TRINK ICH NICHT	1333	107	548	33	423	279	95	48	662
KEINE ANGABE	3	2	3	0	-	0	-	-	3
S U M M E	3038	395	1624	216	652	1004	298	133	1048
DURCHSCHNITT (7-1)	2.1	2.7	2.4	3.3	1.4	2.7	2.3	2.2	1.6



ALLE BEFRAGTEN PERSONEN

FRAGE 14: ICH NENNE DIR JETZT EINIGE GETRAENKE UND DU SAGST MIR BITTE NACH DIESER LISTE, WIE HAEUFIG DU DAS GETRAENK TRINKST.

PROZENTE SENK.

	** DROGEN * ALKOHOL *					RAUCHEN **			
	GESAMT	GEBRAUCH	AFFINI- TAET	GEFAEHR- DUNG	DISTANZ	STAENDIGE RAUCHER	GELEGEN- HEITS- RAUCHER	E X - RAUCHER	N I E RAUCHER
B A S I S	3037	395	1624	217	652	1005	298	132	1047
<u>ALKOHOLISCHE MIXGETRAENKE</u> (Z.B. COLA MIT RUM, COCKTAILS)									
(7) TAEGLICH	0	1	0	4	-	0	0	-	0
(6) MEHRMALS IN DER WOCHE	3	8	3	12	-	6	1	3	0
(5) EINMAL IN DER WOCHE	6	8	8	9	-	10	6	4	3
(4) MEHRMALS IM MONAT	8	14	10	20	-	11	13	11	4
(3) EINMAL IM MONAT	10	12	12	11	-	13	15	7	7
(2) SELTENER	29	29	32	29	35	31	33	38	22
(1) TRINK ICH NICHT	44	27	34	15	65	28	32	36	63
KEINE ANGABE	0	1	0	0	-	0	-	-	0
S U M M E	100	100	99	100	100	99	100	99	99
DURCHSCHNITT (7-1)	2.1	2.7	2.4	3.3	1.4	2.7	2.3	2.2	1.6



ALLE BEFRAGTEN PERSONEN

FRAGE 15: UEBERLEGE BITTE EINMAL GENAU: WELCHE ARTEN VON ALKOHOLISCHEN GETRAENKEN HAST DU GESTERN/LETZTEN DONNERSTAG ALLES GETRUNKEN?

ABSOLUT-WERTE

	GESAMT	* * G E S C H L E C H T * *		* A L T E R S G R U P P E N *						
		MAENN- L I C H	WEIB- L I C H	12 - 13 J A H R E	14 - 17 J A H R E	18 - 20 J A H R E	21 - 25 J A H R E	14 - 15 J A H R E	16 - 17 J A H R E	14 - 25 J A H R E
B A S I S	3037	1549	1488	306	691	670	1360	282	409	2722
BIER	577	461	116	2	76	142	355	15	61	574
WEIN/SEKT	256	95	161	4	23	53	174	10	13	250
SCHNAPS, WHISKY, COGNAC ("HARTE GETRAENKE")	93	56	37	3	9	13	69	0	8	90
ALKOHOLISCHE MIXGETRAENKE	110	50	60	2	19	27	62	8	12	108
KEINE ALKOHOLISCHEN GETRAENKE	2157	991	1165	293	573	468	817	255	319	1857
KEINE ANGABE	25	11	14	5	8	6	6	2	6	20
S U M M E	3218	1664	1553	309	708	709	1483	290	419	2899




ALLE BEFRAGTEN PERSONEN

FRAGE 15: UEBERLEGE BITTE EINMAL GENAU: WELCHE ARTEN VON ALKOHOLISCHEN GETRAENKEN HAST DU GESTERN/LETZTEN DONNERSTAG ALLES GETRUNKEN?

PROZENTE SENK.

	GESAMT	GESCHLECHT		ALTERSGRUPPEN						
		MAENN- LICH	WEIB- LICH	12 - 13 JAHRE	14 - 17 JAHRE	18 - 20 JAHRE	21 - 25 JAHRE	14 - 15 JAHRE	16 - 17 JAHRE	14 - 25 JAHRE
B A S I S	3037	1549	1488	306	691	670	1360	282	409	2722
BIER	19	30	8	1	11	21	26	5	15	21
WEIN/SEKT	8	6	11	1	3	8	13	4	3	9
SCHNAPS, WHISKY, COGNAC ("HARTE GETRAENKE")	3	4	2	1	1	2	5	0	2	3
ALKOHOLISCHE MIXGETRAENKE	4	3	4	1	3	4	5	3	3	4
KEINE ALKOHOLISCHEN GETRAENKE	71	64	78	96	83	70	60	90	78	68
KEINE ANGABE	1	1	1	2	1	1	0	1	2	1
S U M M E	106	108	104	102	102	106	109	103	103	106



ALLE BEFRAGTEN PERSONEN

FRAGE 15: UEBERLEGE BITTE EINMAL GENAU: WELCHE ARTEN VON ALKOHOLISCHEN GETRAENKEN HAST DU GESTERN/LETZTEN DONNERSTAG ALLES GETRUNKEN?

ABSOLUT-WERTE

	GESAMT	M A E N N L I C H				W E I B L I C H			
		12 - 13 JAHRE	14 - 17 JAHRE	18 - 20 JAHRE	21 - 25 JAHRE	12 - 13 JAHRE	14 - 17 JAHRE	18 - 20 JAHRE	21 - 25 JAHRE
B A S I S	3037	146	360	350	688	160	331	321	673
BIER	577	2	60	120	279	-	16	23	76
WEIN/SEKT	256	2	8	19	65	2	15	35	109
SCHNAPS, WHISKY, COGNAC ("HARTE GETRAENKE")	93	2	4	7	43	1	5	6	25
ALKOHOLISCHE MIXGETRAENKE	110	1	4	18	27	1	15	9	35
KEINE ALKOHOLISCHEN GETRAENKE	2157	138	288	210	350	155	285	258	466
KEINE ANGABE	25	3	3	4	2	2	5	2	4
S U M M E	3218	148	367	378	766	161	341	333	715




ALLE BEFRAGTEN PERSONEN

FRAGE 15: UEBERLEGE BITTE EINMAL GENAU: WELCHE ARTEN VON ALKOHOLISCHEN GETRAENKEN HAST DU GESTERN/LETZTEN DONNERSTAG ALLES GETRUNKEN?

PROZENTE SENK.

	GESAMT	M A E N N L I C H				W E I B L I C H			
		12 - 13 JAHRE	14 - 17 JAHRE	18 - 20 JAHRE	21 - 25 JAHRE	12 - 13 JAHRE	14 - 17 JAHRE	18 - 20 JAHRE	21 - 25 JAHRE
B A S I S	3037	146	360	350	688	160	331	321	673
BIER	19	1	17	34	41	-	5	7	11
WEIN/SEKT	8	1	2	5	9	1	4	11	16
SCHNAPS, WHISKY, COGNAC ("HARTE GETRAENKE")	3	1	1	2	6	0	1	2	4
ALKOHOLISCHE MIXGETRAENKE	4	1	1	5	4	0	5	3	5
KEINE ALKOHOLISCHEN GETRAENKE	71	94	80	60	51	97	86	80	69
KEINE ANGABE	1	2	1	1	0	1	1	1	1
S U M M E	106	100	102	107	111	99	102	104	106





ALLE BEFRAGTEN PERSONEN

FRAGE 15: UEBERLEGE BITTE EINMAL GENAU: WELCHE ARTEN VON ALKOHOLISCHEN GETRAENKEN HAST DU GESTERN/LETZTEN DONNERSTAG ALLES GETRUNKEN?

ABSOLUT-WERTE

	** SCHUELER * BERUFST./AZUBI/ * ** 14 - 20 JAHRE * ARBEITSLOS * ** 14 - 20 JAHRE * 14 - 20 JAHRE * 12 - 13 JAEHRIGE * 14 - 17 JAEHRIGE **													
	GESAMT	GE- SAMT	MAENN- LICH	WEIB- LICH	GE- SAMT	MAENN- LICH	WEIB- LICH	HAUPT- SCHULE	REAL- SCHULE	GYM- NASIUM	HAUPT- SCHULE	REAL- SCHULE	GYM- NASIUM	BERUF
B A S I S	3037	553	276	276	683	357	326	114	91	101	164	116	139	213
BIER	577	53	38	15	143	120	23	1	1	-	10	9	10	44
WEIN/SEKT	256	29	9	19	36	13	23	2	2	-	3	5	6	5
SCHNAPS, WHISKY, COGNAC ("HARTE GETRAENKE")	93	2	1	1	17	10	7	2	1	-	-	-	0	6
ALKOHOLISCHE MIXGETRAENKE	110	11	4	7	31	17	13	1	1	-	1	3	3	11
KEINE ALKOHOLISCHEN GETRAENKE	2157	466	227	238	487	218	269	108	85	101	151	100	120	153
KEINE ANGABE	25	4	2	2	8	3	5	2	3	1	-	1	2	5
S U M M E	3218	565	281	282	722	381	340	116	93	102	165	118	141	224




ALLE BEFRAGTEN PERSONEN

FRAGE 15: UEBERLEGE BITTE EINMAL GENAU: WELCHE ARTEN VON ALKOHOLISCHEN GETRAENKEN HAST DU GESTERN/LETZTEN DONNERSTAG ALLES GETRUNKEN?

PROZENTE SENK.

	•• S C H U E L E R ••			• BERUFST./AZUBI/ •			• 12 - 13 JAEHRIGE •			• 14 - 17 JAEHRIGE ••			BERUF	
	14 - 20 JAHRE	14 - 20 JAHRE	14 - 20 JAHRE	14 - 20 JAHRE	14 - 20 JAHRE	14 - 20 JAHRE	HAUPT- SCHULE	REAL- SCHULE	GYM- NASIUM	HAUPT- SCHULE	REAL- SCHULE	GYM- NASIUM		
	GESAMT	GE- SAMT	MAENN- LICH	WEIB- LICH	GE- SAMT	MAENN- LICH	WEIB- LICH	HAUPT- SCHULE	REAL- SCHULE	GYM- NASIUM	HAUPT- SCHULE	REAL- SCHULE	GYM- NASIUM	BERUF
B A S I S	3037	553	276	276	683	357	326	114	91	101	164	116	139	213
BIER	19	10	14	5	21	34	7	1	1	-	6	8	7	21
WEIN/SEKT	8	5	3	7	5	4	7	1	2	-	2	4	5	2
SCHNAPS, WHISKY, COGNAC ("HARTE GETRAENKE")	3	0	0	0	2	3	2	2	1	-	-	-	0	3
ALKOHOLISCHE MIXGETRAENKE	4	2	2	3	5	5	4	1	1	-	1	2	2	5
KEINE ALKOHOLISCHEN GETRAENKE	71	84	82	86	71	61	83	95	93	99	92	86	86	72
KEINE ANGABE	1	1	1	1	1	1	2	1	3	1	-	1	1	2
S U M M E	106	102	102	102	105	108	105	101	101	100	101	101	101	105




ALLE BEFRAGTEN PERSONEN

FRAGE 15: UEBERLEGE BITTE EINMAL GENAU: WELCHE ARTEN VON ALKOHOLISCHEN GETRAENKEN HAST DU GESTERN/LETZTEN DONNERSTAG ALLES GETRUNKEN?

ABSOLUT-WERTE

	18 - 20 JAEHRIGE			21 - 25 JAEHRIGE			ARBEITSLOSE	WOHNREGION						
	WEI- TERF./ HOCH- SCHULE	BERUF/ LEHRE/ BER.SCH. FACHSCH.	BERUF OHNE BERUFS- SCHULE	WEI- TERF./ HOCH- SCHULE	BERUFSTAETIG HAUPT- ABSCHL. U.M.	MITTL.		HAUS- FRAUEN	14-20 JAHRE	21-25 JAHRE	14-25 JAHRE	GROSS- STADT	KLEIN- STADT	LAND
B A S I S	3037	151	172	136	193	253	629	62	41	120	161	1623	736	660
BIER	577	24	35	40	70	70	134	-	9	40	49	296	149	128
WEIN/SEKT	256	19	16	7	32	12	92	5	3	22	25	151	62	38
SCHNAPS, WHISKY, COGNAC ("HARTE GETRAENKE")	93	2	2	5	11	23	21	2	4	2	6	47	25	20
ALKOHOLISCHE MIXGETRAENKE	110	5	9	8	11	13	24	5	1	5	6	62	29	18
KEINE ALKOHOLISCHEN GETRAENKE	2157	106	118	86	98	161	399	50	29	62	91	1159	510	480
KEINE ANGABE	25	2	3	-	1	1	2	-	-	2	2	8	8	9
S U M M E	3218	158	183	146	223	280	672	62	46	133	179	1723	783	693




ALLE BEFRAGTEN PERSONEN

FRAGE 15: UEBERLEGE BITTE EINMAL GENAU: WELCHE ARTEN VON ALKOHOLISCHEN GETRAENKEN HAST DU GESTERN/LETZTEN DONNERSTAG ALLES GETRUNKEN?

PROZENTE SENK.

	18 - 20 JAEHRIGE				21 - 25 JAEHRIGE			ARBEITSLOSE			WOHNREGION			
	WEI- TERF./ HOCH- SAMT	BERUF/ LEHRE/ BER.SCH. FACHSCH.	BERUF OHNE BERUFS- SCHULE		WEI- TERF./ HOCH- SCHULE	BERUFSTAETIG HAUPT- SCHUL ABSCHL.	MITTL. REIFE U.M.	HAUS- FRAUEN	14-20 JAHRE	21-25 JAHRE	14-25 JAHRE	GROSS- STADT	KLEIN- STADT	LAND
B A S I S	3037	151	172	136	193	253	629	62	41	120	161	1623	736	660
BIER	19	16	20	30	36	28	21	-	22	34	31	18	20	19
WEIN/SEKT	8	12	9	5	17	5	15	7	8	18	16	9	8	6
SCHNAPS, WHISKY, COGNAC ("HARTE GETRAENKE")	3	1	1	3	6	9	3	4	10	2	4	3	3	3
ALKOHOLISCHE MIXGETRAENKE	4	3	5	6	6	5	4	9	4	4	4	4	4	3
KEINE ALKOHOLISCHEN GETRAENKE	71	70	69	63	51	64	63	80	71	51	56	71	69	73
KEINE ANGABE	1	1	2	-	0	0	0	-	-	2	1	1	1	1
S U M M E	106	103	106	107	116	111	106	100	115	111	112	106	105	105



ALLE BEFRAGTEN PERSONEN

FRAGE 15: UEBERLEGE BITTE EINMAL GENAU: WELCHE ARTEN VON ALKOHOLISCHEN GETRAENKEN HAST DU GESTERN/LETZTEN DONNERSTAG ALLES GETRUNKEN?

ABSOLUT-WERTE

	GESAMT	D R O G E N		A L K O H O L		R A U C H E N			
		GEBRAUCH	AFFINI- T A E T	GEFAEHR- D U N G	D I S T A N Z	STAENDIGE R A U C H E R	GELEGEN- H E I T S - R A U C H E R	E X - R A U C H E R	N I E R A U C H E R
B A S I S	3037	395	1624	217	652	1005	298	132	1047
BIER	577	153	423	131	24	346	60	20	80
WEIN/SEKT	256	54	198	12	22	109	34	15	50
SCHNAPS, WHISKY, COGNAC ("HARTE GETRAENKE")	93	25	71	17	2	61	16	3	9
ALKOHOLISCHE MIXGETRAENKE	110	37	71	24	8	67	13	2	14
KEINE ALKOHOLISCHEN GETRAENKE	2157	180	981	70	599	533	194	93	906
KEINE ANGABE	25	-	13	3	6	3	0	3	15
S U M M E	3218	449	1757	257	661	1119	317	136	1074



ALLE BEFRAGTEN PERSONEN

FRAGE 15: UEBERLEGE BITTE EINMAL GENAU: WELCHE ARTEN VON ALKOHOLISCHEN GETRAENKEN HAST DU GESTERN/LETZTEN DONNERSTAG ALLES GETRUNKEN?

PROZENTE SENK.

	GESAMT	** DROGEN *		* ALKOHOL *		RAUCHEN **			
		GEBRAUCH	AFFINI- TAET	GEFAEHR- DUNG	DISTANZ	STAENDIGE RAUCHER	GELEGEN- HEITS- RAUCHER	EX - RAUCHER	NIE RAUCHER
B A S I S	3037	395	1624	217	652	1005	298	132	1047
BIER	19	39	26	60	4	34	20	15	8
WEIN/SEKT	8	14	12	5	3	11	12	12	5
SCHNAPS, WHISKY, COGNAC ("HARTE GETRAENKE")	3	6	4	8	0	6	5	2	1
ALKOHOLISCHE MIXGETRAENKE	4	9	4	11	1	7	4	2	1
KEINE ALKOHOLISCHEN GETRAENKE	71	45	60	32	92	53	65	70	87
KEINE ANGABE	1	-	1	2	1	0	0	2	1
S U M M E	106	113	107	118	101	111	106	103	103




ALLE BEFRAGTEN PERSONEN, DIE GESTERN/LETZTEN DONNERSTAG  
BIER GETRUNKEN HABEN

FRAGE 16A: WIEVIELE GLÄSER BZW. FLASCHEN BIER HAST DU DA GETRUNKEN?

ABSOLUT-WERTE

	GESAMT	GESCHLECHT		ALTERSGRUPPEN						
		MAENN- LICH	WEIB- LICH	12 - 13 JAHRE	14 - 17 JAHRE	18 - 20 JAHRE	21 - 25 JAHRE	14 - 15 JAHRE	16 - 17 JAHRE	14 - 25 JAHRE
<b>B A S I S</b>	577	461	116	2	76	142	355	15	61	574
<b>INSGESAMT ETWA ...</b>										
BIS UNTER 0,2 L	4	2	2	-	2	1	1	0	2	4
0,2 L BIS UNTER 0,4 L	74	46	28	1	10	15	49	2	8	74
0,4 L BIS UNTER 0,6 L	150	115	35	1	23	34	92	6	17	150
0,6 L BIS UNTER 0,8 L	38	35	3	-	2	13	23	-	2	38
0,8 L BIS UNTER 1,0 L	19	17	2	-	5	3	11	2	4	19
1,0 L BIS UNTER 1,5 L	141	110	31	-	15	35	90	3	12	140
1,5 L BIS UNTER 2,0 L	52	46	6	-	6	14	32	1	5	52
2,0 L BIS UNTER 2,5 L	51	47	4	-	7	11	33	-	7	51
2,5 L BIS UNTER 3,0 L	11	11	-	-	1	-	10	-	1	11
3,0 L BIS UNTER 4,0 L	14	14	-	-	-	5	8	-	-	14
4,0 L BIS UNTER 5,0 L	3	3	-	-	-	1	2	-	-	3
5,0 L UND MEHR	2	2	-	-	0	1	-	-	0	2
KEINE ANGABE	16	12	4	1	4	7	4	2	3	15
<b>S U M M E</b>	575	460	115	3	75	140	355	16	61	573
<b>DURCHSCHNITT (IN LITER)</b>	1.0	1.1	.7	.4	.9	1.1	1.0	.7	.9	1.0




ALLE BEFRAGTEN PERSONEN, DIE GESTERN/LETZTEN DONNERSTAG  
BIER GETRUNKEN HABEN

FRAGE 16A: WIEVIELE GLÄSER BZW. FLASCHEN BIER HAST DU DA GETRUNKEN?

PROZENTE SENK.

	** GESCHLECHT *			* ALTERSGRUPPEN *						
	GESAMT	MAENN- LICH	WEIB- LICH	12 - 13 JAHRE	14 - 17 JAHRE	18 - 20 JAHRE	21 - 25 JAHRE	14 - 15 JAHRE	16 - 17 JAHRE	14 - 25 JAHRE
<b>B A S I S</b>	577	461	116	2	76	142	355	15	61	574
<b>INSGESAMT ETWA ...</b>										
BIS UNTER 0,2 L	1	1	2	-	3	1	0	2	3	1
0,2 L BIS UNTER 0,4 L	13	10	24	34	13	11	14	12	13	13
0,4 L BIS UNTER 0,6 L	26	25	30	34	30	24	26	38	28	26
0,6 L BIS UNTER 0,8 L	7	8	3	-	2	9	7	-	3	7
0,8 L BIS UNTER 1,0 L	3	4	2	-	7	2	3	11	6	3
1,0 L BIS UNTER 1,5 L	24	24	27	-	20	25	25	18	20	24
1,5 L BIS UNTER 2,0 L	9	10	5	-	8	10	9	8	8	9
2,0 L BIS UNTER 2,5 L	9	10	3	-	10	8	9	-	12	9
2,5 L BIS UNTER 3,0 L	2	2	-	-	2	-	3	-	2	2
3,0 L BIS UNTER 4,0 L	2	3	-	-	-	4	2	-	-	2
4,0 L BIS UNTER 5,0 L	1	1	-	-	-	1	1	-	-	1
5,0 L UND MEHR	0	0	-	-	0	1	-	-	1	0
KEINE ANGABE	3	3	3	31	5	5	1	10	4	3
<b>S U M M E</b>	100	101	99	99	100	101	100	99	100	100
<b>DURCHSCHNITT (IN LITER)</b>	1.0	1.1	.7	.4	.8	1.1	1.0	.7	.9	1.0





ALLE BEFRAGTEN PERSONEN, DIE GESTERN/LETZTEN DONNERSTAG  
BIER GETRUNKEN HABEN

FRAGE 16A: WIEVIELE GLÄSER BZW. FLASCHEN BIER HAST DU DA GETRUNKEN?

ABSOLUT-WERTE

	GESAMT	M A E N N L I C H				W E I B L I C H			
		12 - 13 JAHRE	14 - 17 JAHRE	18 - 20 JAHRE	21 - 25 JAHRE	12 - 13 JAHRE	14 - 17 JAHRE	18 - 20 JAHRE	21 - 25 JAHRE
B A S I S	577	2	60	120	279	-	16	23	76
<u>INSGESAMT ETWA ...</u>									
BIS UNTER 0,2 L	4	-	1	1	-	-	1	-	1
0,2 L BIS UNTER 0,4 L	74	1	8	11	27	-	2	4	22
0,4 L BIS UNTER 0,6 L	150	1	16	25	73	-	7	9	19
0,6 L BIS UNTER 0,8 L	38	-	1	13	20	-	0	-	3
0,8 L BIS UNTER 1,0 L	19	-	5	3	9	-	-	-	2
1,0 L BIS UNTER 1,5 L	141	-	12	32	66	-	3	3	24
1,5 L BIS UNTER 2,0 L	52	-	5	11	31	-	1	4	1
2,0 L BIS UNTER 2,5 L	51	-	7	11	29	-	-	-	4
2,5 L BIS UNTER 3,0 L	11	-	1	-	10	-	-	-	-
3,0 L BIS UNTER 4,0 L	14	-	-	5	8	-	-	-	-
4,0 L BIS UNTER 5,0 L	3	-	-	1	2	-	-	-	-
5,0 L UND MEHR	2	-	0	1	-	-	-	-	-
KEINE ANGABE	16	1	3	5	4	-	2	2	-
S U M M E	575	3	59	119	279	0	16	22	76
DURCHSCHNITT (IN LITER)	1.0	.4	.9	1.2	1.1	0	.6	.8	.7




ALLE BEFRAGTEN PERSONEN, DIE GESTERN/LETZTEN DONNERSTAG  
BIER GETRUNKEN HABEN

FRAGE 16A: WIEVIELE GLAESER BZW. FLASCHEN BIER HAST DU DA GETRUNKEN?

PROZENTE SENK.

	GESAMT	M A E N N L I C H				W E I B L I C H			
		12 - 13 JAHRE	14 - 17 JAHRE	18 - 20 JAHRE	21 - 25 JAHRE	12 - 13 JAHRE	14 - 17 JAHRE	18 - 20 JAHRE	21 - 25 JAHRE
B A S I S	577	2	60	120	279	-	16	23	76
INSGESAMT ETWA ...									
BIS UNTER 0,2 L	1	-	2	1	-	-	7	-	1
0,2 L BIS UNTER 0,4 L	13	34	13	9	10	-	12	18	29
0,4 L BIS UNTER 0,6 L	26	34	27	21	26	-	41	40	26
0,6 L BIS UNTER 0,8 L	7	-	2	11	7	-	2	-	4
0,8 L BIS UNTER 1,0 L	3	-	9	2	3	-	-	-	3
1,0 L BIS UNTER 1,5 L	24	-	20	27	24	-	20	14	31
1,5 L BIS UNTER 2,0 L	9	-	8	9	11	-	8	17	1
2,0 L BIS UNTER 2,5 L	9	-	12	9	10	-	-	-	5
2,5 L BIS UNTER 3,0 L	2	-	2	-	4	-	-	-	-
3,0 L BIS UNTER 4,0 L	2	-	-	4	3	-	-	-	-
4,0 L BIS UNTER 5,0 L	1	-	-	1	1	-	-	-	-
5,0 L UND MEHR	0	-	1	1	-	-	-	-	-
KEINE ANGABE	3	31	4	4	1	-	10	11	-
S U M M E	100	99	100	99	100	0	100	100	100
DURCHSCHNITT (IN LITER)	1.0	.4	.9	1.2	1.1	0	.6	.8	.7



ALLE BEFRAGTEN PERSONEN, DIE GESTERN/LETZTEN DONNERSTAG  
BIER GETRUNKEN HABEN

FRAGE 16A: WIEVIELE GLAESER BZW. FLASCHEN BIER HAST DU DA GETRUNKEN?

ABSOLUT-WERTE

	** SCHUELER **			* BERUFST./AZUBI/ *			* ARBEITSLOS *			* 14 - 20 JAHRE *			* 12 - 13 JAEHRIGE *			* 14 - 17 JAEHRIGE **		
	GESAMT	GE- SAMT	MAENN- LICH	WEIB- LICH	GE- SAMT	MAENN- LICH	WEIB- LICH	HAUPT- SCHULE	REAL- SCHULE	GYM- NASIUM	HAUPT- SCHULE	REAL- SCHULE	GYM- NASIUM	BERUF				
<b>B A S I S</b>	577	53	38	15	143	120	23	1	1	-	10	9	10	44				
<b>INSGESAMT ETWA ...</b>																		
BIS UNTER 0,2 L	4	2	1	1	1	1	-	-	-	-	1	-	1	-				
0,2 L BIS UNTER 0,4 L	74	7	6	2	16	11	5	1	-	-	1	2	2	4				
0,4 L BIS UNTER 0,6 L	150	13	9	5	35	24	11	1	-	-	1	2	3	14				
0,6 L BIS UNTER 0,8 L	38	5	4	0	9	9	-	-	-	-	1	-	0	-				
0,8 L BIS UNTER 1,0 L	19	1	1	-	7	7	-	-	-	-	-	0	0	5				
1,0 L BIS UNTER 1,5 L	141	11	8	4	35	32	3	-	-	-	2	3	3	8				
1,5 L BIS UNTER 2,0 L	52	4	2	2	14	11	3	-	-	-	1	1	-	5				
2,0 L BIS UNTER 2,5 L	51	4	4	-	10	10	-	-	-	-	1	0	-	6				
2,5 L BIS UNTER 3,0 L	11	0	0	-	1	1	-	-	-	-	-	-	0	1				
3,0 L BIS UNTER 4,0 L	14	1	1	-	4	4	-	-	-	-	-	-	-	-				
4,0 L BIS UNTER 5,0 L	3	-	-	-	1	1	-	-	-	-	-	-	-	-				
5,0 L UND MEHR	2	0	0	-	1	1	-	-	-	-	-	-	0	-				
KEINE ANGABE	16	3	2	2	7	5	2	-	1	-	2	1	-	2				
<b>S U M M E</b>	575	51	38	16	141	117	24	2	1	0	10	9	9	45				
<b>DURCHSCHNITT (IN LITER)</b>	1.0	.9	.9	.7	1.1	1.2	.7	.4	0	0	.7	.8	.8	1.0				




ALLE BEFRAGTEN PERSONEN, DIE GESTERN/LETZTEN DONNERSTAG  
BIER GETRUNKEN HABEN

FRAGE 16A: WIEVIELE GLAESER BZW. FLASCHEN BIER HAST DU DA GETRUNKEN?

PROZENTE SENK.

•• S C H U E L E R •• BERUFST./AZUBI/ ••  
•• 14 - 20 JAHRE •• ARBEITSLOS ••  
•• 14 - 20 JAHRE •• 14 - 20 JAHRE •• 12 - 13 JAEHRIGE •• 14 - 17 JAEHRIGE ••

	GESAMT	GE- SAMT	MAENN- LICH	WEIB- LICH	GE- SAMT	MAENN- LICH	WEIB- LICH	HAUPT- SCHULE	REAL- SCHULE	GYM- NASIUM	HAUPT- SCHULE	REAL- SCHULE	GYM- NASIUM	BERUF
<b>B A S I S</b>	577	53	38	15	143	120	23	1	1	-	10	9	10	44
<b>INSGESAMT ETWA ...</b>														
BIS UNTER 0,2 L	1	4	3	8	1	1	-	-	-	-	14	-	7	-
0,2 L BIS UNTER 0,4 L	13	14	15	11	11	9	20	50	-	-	13	21	21	10
0,4 L BIS UNTER 0,6 L	26	26	24	30	24	20	49	50	-	-	13	23	31	32
0,6 L BIS UNTER 0,8 L	7	9	11	3	7	8	-	-	-	-	13	-	4	-
0,8 L BIS UNTER 1,0 L	3	2	3	-	5	6	-	-	-	-	-	4	3	10
1,0 L BIS UNTER 1,5 L	24	22	20	26	24	27	11	-	-	-	16	30	28	17
1,5 L BIS UNTER 2,0 L	9	8	6	12	10	9	14	-	-	-	8	9	-	10
2,0 L BIS UNTER 2,5 L	9	7	9	-	7	9	-	-	-	-	7	4	-	14
2,5 L BIS UNTER 3,0 L	2	1	1	-	1	1	-	-	-	-	-	-	3	2
3,0 L BIS UNTER 4,0 L	2	2	3	-	3	4	-	-	-	-	-	-	-	-
4,0 L BIS UNTER 5,0 L	1	-	-	-	1	1	-	-	-	-	-	-	-	-
5,0 L UND MEHR	0	1	1	-	1	1	-	-	-	-	-	-	3	-
KEINE ANGABE	3	6	5	11	5	4	7	-	100	-	16	8	-	4
<b>S U M M E</b>	100	102	101	101	100	100	101	100	100	0	100	99	100	99
<b>DURCHSCHNITT (IN LITER)</b>	1.0	.9	.9	.7	1.1	1.2	.7	.4	0	0	.7	.8	.8	1.0



ALLE BEFRAGTEN PERSONEN, DIE GESTERN/LETZTEN DONNERSTAG  
BIER GETRUNKEN HABEN

FRAGE 16A: WIEVIELE GLAESER BZW. FLASCHEN BIER HAST DU DA GETRUNKEN?

ABSOLUT-WERTE

	18 - 20 JAEHRIGE			21 - 25 JAEHRIGE			ARBEITSLOSE	WOHNREGION						
	WEI- TERF./ HOCH- SCHULE	BERUF/ LEHRE/ BER. SCH. FACHSCH.	BERUF OHNE BERUFS- SCHULE	WEI- TERF./ HOCH- SCHULE	BERUFSTAETIG HAUPT- SCHUL. ABSCHL.	MITTL. REIFE U.M.		HAUS- FRAUEN	14-20 JAHRE	21-25 JAHRE	14-25 JAHRE	GROSS- STADT	KLEIN- STADT	LAND
<b>B A S I S</b>	577	24	35	40	70	70	134	-	9	40	49	296	149	128
<b>INSGESAMT ETWA ...</b>														
BIS UNTER 0,2 L	4	-	1	-	1	-	-	-	-	-	-	-	3	1
0,2 L BIS UNTER 0,4 L	74	1	4	3	12	8	22	-	2	2	4	38	16	19
0,4 L BIS UNTER 0,6 L	150	9	9	8	19	16	38	-	1	11	12	84	47	18
0,6 L BIS UNTER 0,8 L	38	3	2	4	7	3	8	-	1	2	4	19	4	15
0,8 L BIS UNTER 1,0 L	19	1	1	1	1	2	4	-	-	-	-	10	2	7
1,0 L BIS UNTER 1,5 L	141	4	5	15	18	17	26	-	4	15	20	70	41	29
1,5 L BIS UNTER 2,0 L	52	3	7	3	4	8	18	-	-	2	2	18	15	19
2,0 L BIS UNTER 2,5 L	51	2	3	-	5	5	11	-	-	8	8	31	12	9
2,5 L BIS UNTER 3,0 L	11	-	-	-	-	4	4	-	-	-	-	9	2	-
3,0 L BIS UNTER 4,0 L	14	1	1	1	1	4	4	-	-	-	-	5	3	6
4,0 L BIS UNTER 5,0 L	3	-	-	1	-	2	-	-	-	-	-	3	-	-
5,0 L UND MEHR	2	-	-	1	-	-	-	-	-	-	-	2	-	-
KEINE ANGABE	16	2	2	1	2	2	-	-	-	-	-	6	3	6
<b>S U M M E</b>	575	26	35	38	70	71	135	0	8	40	50	295	148	129
<b>DURCHSCHNITT (IN LITER)</b>	1.0	.9	1.0	1.4	.8	1.2	1.0	0	.8	1.0	1.0	1.0	.9	1.0



ALLE BEFRAGTEN PERSONEN, DIE GESTERN/LETZTEN DONNERSTAG  
BIER GETRUNKEN HABEN

FRAGE 16A: WIEVIELE GLAESER BZW. FLASCHEN BIER HAST DU DA GETRUNKEN?

PROZENTE SENK.

	** 18 - 20 JAEHRIGE *			* 21 - 25 JAEHRIGE *			HAUS- FRAUEN	* ARBEITSLOSE *			* WOHNREGION **			
	GE- SAMT	WEI- TERF./ HOCH- SCHULE	BERUF/ LEHRE/ BER.SCH. FACHSCH.	BERUF OHNE BERUFS- SCHULE	WEI- TERF./ HOCH- SCHULE	BERUFSTAETIG HAUPT- SCHUL ABSCHL.		MITTL. REIFE U.M.	14-20 JAHRE	21-25 JAHRE	14-25 JAHRE	GROSS- STADT	KLEIN- STADT	LAND
<b>B A S I S</b>	577	24	35	40	70	70	134	-	9	40	49	296	149	128
<b>INSGESAMT ETWA ...</b>														
BIS UNTER 0,2 L	1	-	4	-	1	-	-	-	-	-	-	-	2	1
0,2 L BIS UNTER 0,4 L	13	5	11	7	18	11	16	-	19	6	8	13	11	15
0,4 L BIS UNTER 0,6 L	26	37	25	19	27	23	28	-	16	27	25	28	31	14
0,6 L BIS UNTER 0,8 L	7	10	6	11	10	4	6	-	16	6	8	7	2	11
0,8 L BIS UNTER 1,0 L	3	2	2	4	1	3	3	-	-	-	-	3	2	5
1,0 L BIS UNTER 1,5 L	24	18	14	37	26	24	19	-	49	37	39	24	28	23
1,5 L BIS UNTER 2,0 L	9	11	19	7	6	11	13	-	-	5	4	6	10	15
2,0 L BIS UNTER 2,5 L	9	6	8	-	8	7	8	-	-	19	16	10	8	7
2,5 L BIS UNTER 3,0 L	2	-	-	-	-	6	3	-	-	-	-	3	2	-
3,0 L BIS UNTER 4,0 L	2	4	4	4	1	6	3	-	-	-	-	2	2	5
4,0 L BIS UNTER 5,0 L	1	-	-	4	-	3	-	-	-	-	-	1	-	-
5,0 L UND MEHR	0	-	-	4	-	-	-	-	-	-	-	1	-	-
KEINE ANGABE	3	7	7	4	3	3	-	-	-	-	-	2	2	5
<b>S U M M E</b>	100	100	100	101	101	101	99	0	100	100	100	100	100	101
<b>DURCHSCHNITT (IN LITER)</b>	1.0	.9	1.0	1.4	.8	1.2	1.0	0	.8	1.0	1.0	1.0	.9	1.0



ALLE BEFRAGTEN PERSONEN, DIE GESTERN/LETZTEN DONNERSTAG  
BIER GETRUNKEN HABEN

FRAGE 16A: WIEVIELE GLAESER BZW. FLASCHEN BIER HAST DU DA GETRUNKEN?

ABSOLUT-WERTE

	** DROGEN		* ALKOHOL *			RAUCHEN			**
	GESAMT	GEBRAUCH	AFFINI- TAET	GEFAEHR- DUNG	DISTANZ	STAENDIGE RAUCHER	GELEGEN- HEITS- RAUCHER	EX - RAUCHER	
B A S I S	577	153	423	131	24	346	60	20	80
<u>INSGESAMT ETWA ...</u>									
BIS UNTER 0,2 L	4	-	2	1	3	1	-	-	3
0,2 L BIS UNTER 0,4 L	74	17	49	10	3	35	10	8	13
0,4 L BIS UNTER 0,6 L	150	31	116	26	12	76	16	5	23
0,6 L BIS UNTER 0,8 L	38	5	28	8	1	25	1	-	8
0,8 L BIS UNTER 1,0 L	19	6	14	4	-	16	-	-	0
1,0 L BIS UNTER 1,5 L	141	38	99	34	2	88	19	5	16
1,5 L BIS UNTER 2,0 L	52	25	44	16	-	35	5	-	8
2,0 L BIS UNTER 2,5 L	51	17	40	17	-	35	7	1	4
2,5 L BIS UNTER 3,0 L	11	2	6	1	-	6	1	-	4
3,0 L BIS UNTER 4,0 L	14	5	12	7	2	12	-	-	-
4,0 L BIS UNTER 5,0 L	3	-	1	3	-	3	-	-	-
5,0 L UND MEHR	2	1	2	1	-	2	-	-	-
KEINE ANGABE	16	4	9	2	2	12	-	2	1
S U M M E	575	151	422	130	25	346	59	21	80
DURCHSCHNITT (IN LITER)	1.0	1.2	1.0	1.3	.7	1.1	.9	.6	.8



ALLE BEFRAGTEN PERSONEN, DIE GESTERN/LETZTEN DONNERSTAG  
BIER GETRUNKEN HABEN

FRAGE 16A: WIEVIELE GLAESER BZW. FLASCHEN BIER HAST DU DA GETRUNKEN?

PROZENTE SENK.

	** DROGEN *		* ALKOHOL *		RAUCHEN				
	GESAMT	GEBRAUCH	AFFINI- TAET	GEFAEHR- DUNG	DISTANZ	STAENDIGE RAUCHER	GELEGEN- HEITS- RAUCHER	EX- RAUCHER	NIE RAUCHER
B A S I S	577	153	423	131	24	346	60	20	80
<u>INSGESAMT ETWA ...</u>									
BIS UNTER 0,2 L	1	-	0	1	10	0	-	-	4
0,2 L BIS UNTER 0,4 L	13	11	12	8	14	10	17	37	16
0,4 L BIS UNTER 0,6 L	26	20	27	20	48	22	27	27	29
0,6 L BIS UNTER 0,8 L	7	4	7	6	3	7	2	-	9
0,8 L BIS UNTER 1,0 L	3	4	3	3	-	4	-	-	0
1,0 L BIS UNTER 1,5 L	24	25	23	26	10	26	32	25	20
1,5 L BIS UNTER 2,0 L	9	16	10	12	-	10	8	-	9
2,0 L BIS UNTER 2,5 L	9	11	10	13	-	10	11	3	5
2,5 L BIS UNTER 3,0 L	2	1	1	1	-	2	2	-	5
3,0 L BIS UNTER 4,0 L	2	4	3	6	8	4	-	-	-
4,0 L BIS UNTER 5,0 L	1	-	0	3	-	1	-	-	-
5,0 L UND MEHR	0	1	0	1	-	1	-	-	-
KEINE ANGABE	3	2	2	2	7	3	-	8	1
S U M M E	100	99	98	102	100	100	99	100	98
DURCHSCHNITT (IN LITER)	1.0	1.2	1.0	1.3	.7	1.1	.9	.6	.8





ALLE BEFRAGTEN PERSONEN, DIE GESTERN/LETZTEN DONNERSTAG  
WEIN/SEKT GETRUNKEN HABEN

FRAGE 16B: WIEVIELE GLAESER WEIN/SEKT HAST DU DA GETRUNKEN?

ABSOLUT-WERTE

	GESCHLECHT		ALTERSGRUPPEN								
	GESAMT	MAENN- LICH	WEIB- LICH	12 - 13 JAHRE	14 - 17 JAHRE	18 - 20 JAHRE	21 - 25 JAHRE	14 - 15 JAHRE	16 - 17 JAHRE	14 - 25 JAHRE	
B A S I S	256	95	161	4	23	53	174	10	13	250	
<u>INSGESAMT ETWA ...</u>											
BIS UNTER 0,1 L	5	4	1	-	-	-	5	-	-	5	
0,1 L BIS UNTER 0,2 L	21	6	15	2	3	6	9	1	2	19	
0,2 L BIS UNTER 0,3 L	85	38	47	1	14	15	56	6	8	84	
0,3 L BIS UNTER 0,4 L	31	12	19	-	1	5	25	0	0	31	
0,4 L BIS UNTER 0,5 L	26	3	23	-	-	8	17	-	-	26	
0,5 L BIS UNTER 0,75 L	62	25	37	1	3	10	47	0	2	60	
0,75 L BIS UNTER 1,0 L	8	1	6	-	2	3	3	2	-	8	
1,0 L BIS UNTER 1,5 L	6	2	5	-	-	3	3	-	-	6	
1,5 L BIS UNTER 2,0 L	3	1	2	-	-	-	3	-	-	3	
2,0 L UND MEHR	2	2	-	-	-	-	2	-	-	2	
KEINE ANGABE	6	1	5	-	0	3	3	-	0	6	
S U M M E	255	95	160	4	23	53	173	9	12	250	
DURCHSCHNITT (IN LITER)	.4	.4	.4	.2	.3	.4	.4	.3	.3	.4	



ALLE BEFRAGTEN PERSONEN, DIE GESTERN/LETZTEN DONNERSTAG WEIN/SEKT GETRUNKEN HABEN

FRAGE 16B: WIEVIELE GLAESER WEIN/SEKT HAST DU DA GETRUNKEN?

PROZENTE SENK.

	GESAMT	** GESCHLECHT *		* ALTERSGRUPPEN *						14 - 25 JAHRE
		MAENN- LICH	WEIB- LICH	12 - 13 JAHRE	14 - 17 JAHRE	18 - 20 JAHRE	21 - 25 JAHRE	14 - 15 JAHRE	16 - 17 JAHRE	
B A S I S	258	95	161	4	23	53	174	10	13	250
<u>INSGESAMT ETWA ...</u>										
BIS UNTER 0,1 L	2	5	1	-	-	-	3	-	-	2
0,1 L BIS UNTER 0,2 L	8	7	9	61	15	12	5	14	16	8
0,2 L BIS UNTER 0,3 L	33	40	29	21	59	27	32	58	60	34
0,3 L BIS UNTER 0,4 L	12	13	12	-	3	10	14	4	3	12
0,4 L BIS UNTER 0,5 L	10	3	14	-	-	15	10	-	-	10
0,5 L BIS UNTER 0,75 L	24	26	23	18	12	20	27	4	18	24
0,75 L BIS UNTER 1,0 L	3	1	4	-	9	5	2	20	-	3
1,0 L BIS UNTER 1,5 L	2	2	3	-	-	6	2	-	-	3
1,5 L BIS UNTER 2,0 L	1	1	1	-	-	-	2	-	-	1
2,0 L UND MEHR	1	2	-	-	-	-	1	-	-	1
KEINE ANGABE	2	1	3	-	2	5	2	-	3	2
S U M M E	98	101	99	100	100	100	100	100	100	100
DURCHSCHNITT (IN LITER)	.4	.4	.4	.2	.3	.4	.4	.3	.3	.4



ALLE BEFRAGTEN PERSONEN, DIE GESTERN/LETZTEN DONNERSTAG  
WEIN/SEKT GETRUNKEN HABEN

FRAGE 16B: WIEVIELE GLAESER WEIN/SEKT HAST DU DA GETRUNKEN?

ABSOLUT-WERTE

	GESAMT	M A E N N L I C H				W E I B L I C H			
		12 - 13 JAHRE	14 - 17 JAHRE	18 - 20 JAHRE	21 - 25 JAHRE	12 - 13 JAHRE	14 - 17 JAHRE	18 - 20 JAHRE	21 - 25 JAHRE
B A S I S	256	2	8	19	65	2	15	35	109
<u>INSGESAMT ETWA ...</u>									
BIS UNTER 0,1 L	5	-	-	-	4	-	-	-	1
0,1 L BIS UNTER 0,2 L	21	1	1	3	1	1	2	3	8
0,2 L BIS UNTER 0,3 L	85	-	6	6	26	1	8	9	30
0,3 L BIS UNTER 0,4 L	31	-	0	3	8	-	0	2	17
0,4 L BIS UNTER 0,5 L	26	-	-	0	2	-	-	8	15
0,5 L BIS UNTER 0,75 L	62	1	1	4	19	-	2	7	28
0,75 L BIS UNTER 1,0 L	8	-	-	1	1	-	2	2	2
1,0 L BIS UNTER 1,5 L	6	-	-	1	0	-	-	2	3
1,5 L BIS UNTER 2,0 L	3	-	-	-	1	-	-	-	2
2,0 L UND MEHR	2	-	-	-	2	-	-	-	-
KEINE ANGABE	6	-	-	0	1	-	0	3	2
S U M M E	255	2	8	18	65	2	14	36	108
DURCHSCHNITT (IN LITER)	.4	.2	.2	.3	.4	.2	.3	.4	.4




ALLE BEFRAGTEN PERSONEN, DIE GESTERN/LETZTEN DONNERSTAG  
WEIN/SEKT GETRUNKEN HABEN

FRAGE 14B: WIEVIELE GLAESER WEIN/SEKT HAST DU DA GETRUNKEN?

PROZENTE SENK.

	GESAMT	M A E N N L I C H				W E I B L I C H			
		12 - 13 JAHRE	14 - 17 JAHRE	18 - 20 JAHRE	21 - 25 JAHRE	12 - 13 JAHRE	14 - 17 JAHRE	18 - 20 JAHRE	21 - 25 JAHRE
B A S I S	256	2	8	19	65	2	15	35	109
<u>INSGESAMT ETWA ...</u>									
BIS UNTER 0,1 L	2	-	-	-	7	-	-	-	1
0,1 L BIS UNTER 0,2 L	8	68	13	16	1	52	16	9	8
0,2 L BIS UNTER 0,3 L	33	-	69	32	40	48	53	25	27
0,3 L BIS UNTER 0,4 L	12	-	5	18	13	-	3	5	15
0,4 L BIS UNTER 0,5 L	10	-	-	1	3	-	-	23	14
0,5 L BIS UNTER 0,75 L	24	32	14	20	29	-	11	20	25
0,75 L BIS UNTER 1,0 L	3	-	-	4	1	-	14	6	2
1,0 L BIS UNTER 1,5 L	2	-	-	7	0	-	-	5	3
1,5 L BIS UNTER 2,0 L	1	-	-	-	1	-	-	-	2
2,0 L UND MEHR	1	-	-	-	3	-	-	-	-
KEINE ANGABE	2	-	-	1	1	-	3	7	2
S U M M E	98	100	101	99	99	100	100	100	99
DURCHSCHNITT (IN LITER)	.4	.2	.2	.3	.4	.2	.3	.4	.4



ALLE BEFRAGTEN PERSONEN, DIE GESTERN/LETZTEN DONNERSTAG  
WEIN/SEKT GETRUNKEN HABEN

FRAGE 16B: WIEVIELE GLAESER WEIN/SEKT HAST DU DA GETRUNKEN?

ABSOLUT-WERTE

	** SCHUELER **			• BERUFST./AZUBI/ •			• 14 - 20 JAHRE •			• 12 - 13 JAEHRIGE •			• 14 - 17 JAEHRIGE •			
	GE- SANT	MAENN- LICH	WEIB- LICH	GE- SANT	MAENN- LICH	WEIB- LICH	HAUPT- SCHULE	REAL- SCHULE	GYM- NASIUM	HAUPT- SCHULE	REAL- SCHULE	GYM- NASIUM	BERUF			
B A S I S	256	29	9	19	36	13	23	2	2	-	3	5	6	5		
<u>INSGESAMT ETWA ...</u>																
BIS UNTER 0,1 L	5	-	-	-	-	-	-	-	-	-	-	-	-	-		
0,1 L BIS UNTER 0,2 L	21	6	2	4	2	2	-	2	1	-	1	0	1	-		
0,2 L BIS UNTER 0,3 L	85	10	4	7	12	5	6	-	1	-	2	3	3	3		
0,3 L BIS UNTER 0,4 L	31	3	1	2	1	1	-	-	-	-	-	0	0	-		
0,4 L BIS UNTER 0,5 L	26	1	0	1	5	-	5	-	-	-	-	-	-	-		
0,5 L BIS UNTER 0,75 L	62	5	2	3	8	3	5	-	1	-	-	1	2	-		
0,75 L BIS UNTER 1,0 L	8	1	-	1	4	1	3	-	-	-	-	-	-	2		
1,0 L BIS UNTER 1,5 L	6	-	-	-	2	1	2	-	-	-	-	-	-	-		
1,5 L BIS UNTER 2,0 L	3	-	-	-	-	-	-	-	-	-	-	-	-	-		
2,0 L UND MEHR	2	-	-	-	-	-	-	-	-	-	-	-	-	-		
KEINE ANGABE	6	1	0	1	2	-	2	-	-	-	-	-	0	-		
S U M M E	255	27	9	19	36	13	23	2	3	0	3	4	6	5		
DURCHSCHNITT (IN LITER)	.4	.3	.3	.3	.4	.3	.5	.1	.3	0	.2	.3	.3	.4		



ALLE BEFRAGTEN PERSONEN, DIE GESTERN/LETZTEN DONNERSTAG  
WEIN/SEKT GETRUNKEN HABEN

FRAGE 16B: WIEVIELE GLAESER WEIN/SEKT HAST DU DA GETRUNKEN?

PROZENTE SENK.

\*\* SCHUELER \* BERUFST./AZUBI/ \*  
 \*\* 14 - 20 JAHRE \* ARBEITSLLOS \*  
 \*\* 14 - 20 JAHRE \* 14 - 20 JAHRE \* 12 - 13 JAEHRIGE \* 14 - 17 JAEHRIGE \*\*

	GESAMT	GE- SAMT	MAENN- LICH	WEIB- LICH	GE- SAMT	MAENN- LICH	WEIB- LICH	HAUPT- SCHULE	REAL- SCHULE	GYM- NASIUM	HAUPT- SCHULE	REAL- SCHULE	GYM- NASIUM	BERUF	
<b>B A S I S</b>	256	29	9	19	36	13	23	2	2	-	3	5	6	5	
<b>INSGESAMT ETWA ...</b>															
BIS UNTER 0,1 L	2	-	-	-	-	-	-	-	-	-	-	-	-	-	
0,1 L BIS UNTER 0,2 L	8	20	22	18	6	16	-	100	31	-	23	8	18	-	
0,2 L BIS UNTER 0,3 L	33	36	41	34	32	41	27	-	37	-	77	60	46	59	
0,3 L BIS UNTER 0,4 L	12	11	10	11	4	11	-	-	-	-	-	8	6	-	
0,4 L BIS UNTER 0,5 L	10	5	2	6	15	-	23	-	-	-	-	-	-	-	
0,5 L BIS UNTER 0,75 L	24	19	22	18	22	21	22	-	31	-	-	25	23	-	
0,75 L BIS UNTER 1,0 L	3	4	-	6	10	5	13	-	-	-	-	-	-	41	
1,0 L BIS UNTER 1,5 L	2	-	-	-	7	5	8	-	-	-	-	-	-	-	
1,5 L BIS UNTER 2,0 L	1	-	-	-	-	-	-	-	-	-	-	-	-	-	
2,0 L UND MEHR	1	-	-	-	-	-	-	-	-	-	-	-	-	-	
KEINE ANGABE	2	5	3	6	5	-	8	-	-	-	-	-	6	-	
<b>S U M M E</b>	98	100	100	99	101	99	101	100	99	0	100	101	99	100	
<b>DURCHSCHNITT (IN LITER)</b>	.4	.3	.3	.3	.4	.3	.5	.1	.3	0	.2	.3	.3	.4	



ALLE BEFRAGTEN PERSONEN, DIE GESTERN/LETZTEN DONNERSTAG  
WEIN/SEKT GETRUNKEN HABEN

FRAGE 16B: WIEVIELE GLAESER WEIN/SEKT HAST DU DA GETRUNKEN?

ABSOLUT-WERTE

	** 18 - 20 JAEHRIGE *			* 21 - 25 JAEHRIGE *			* ARBEITSLOSE *	* WOHNREGION **						
GE- SAMT	WEI- HOCH- SCHULE	BERUF/ LEHRE/ BER.SCH. FACHSCH.	BERUF OHNE BERUFS- SCHULE	WEI- HOCH- SCHULE	BERUFSTAETIG HAUPT- SCHUL ABSCHL.	MITTL. REIFE U.M.	HAUS- FRAUEN	14-20 JAHRE	21-25 JAHRE	14-25 JAHRE	GROSS- STADT	KLEIN- STADT	LAND	
<b>B A S I S</b>	256	19	16	7	32	12	92	5	3	22	25	151	62	38
<u>INSGESAMT ETWA ...</u>														
BIS UNTER 0,1 L	5	-	-	-	1	-	4	-	-	-	-	1	-	4
0,1 L BIS UNTER 0,2 L	21	4	2	-	1	2	2	-	-	2	2	12	8	2
0,2 L BIS UNTER 0,3 L	85	5	5	-	10	3	35	2	1	4	6	53	16	10
0,3 L BIS UNTER 0,4 L	31	2	-	-	2	-	8	-	-	13	13	16	9	6
0,4 L BIS UNTER 0,5 L	26	3	-	3	2	2	11	-	2	2	4	23	2	1
0,5 L BIS UNTER 0,75 L	62	2	6	2	11	5	23	2	-	-	-	33	18	11
0,75 L BIS UNTER 1,0 L	8	1	2	-	1	-	2	-	-	-	-	4	3	1
1,0 L BIS UNTER 1,5 L	6	1	1	2	1	-	2	-	-	-	-	3	2	1
1,5 L BIS UNTER 2,0 L	3	-	-	-	1	-	2	-	-	-	-	-	2	1
2,0 L UND MEHR	2	-	-	-	-	-	2	-	-	-	-	2	-	-
KEINE ANGABE	6	1	-	-	3	-	-	-	-	-	-	4	0	1
<b>S U M M E</b>	255	19	16	7	33	12	91	4	3	21	25	151	60	38
<b>DURCHSCHNITT (IN LITER)</b>	.4	.3	.4	.6	.4	.3	.4	.4	.3	.3	.3	.4	.4	.3




ALLE BEFRAGTEN PERSONEN, DIE GESTERN/LETZTEN DONNERSTAG WEIN/SEKT GETRUNKEN HABEN

FRAGE 168: WIEVIELE GLAESER WEIN/SEKT HAST DU DA GETRUNKEN?

PROZENTE SENK.

	** 18 - 20 JAEHRIGE *			* 21 - 25 JAEHRIGE *			: ARBEITSLLOSE :			: WOHNREGION **				
	WEI- TERF./ HOCH- SCHULE	BERUF/ LEHRE/ BER.SCH. FACHSCH.	BERUF OHNE BERUFS- SCHULE	WEI- TERF./ HOCH- SCHULE	BERUFSTAEIG HAUPT- SCHUL ABSCHL.	MITTL. REIFE U.M.	HAUS- FRAUEN	14-20 JAHRE	21-25 JAHRE	14-25 JAHRE	GROSS- STADT	KLEIN- STADT	LAND	
B A S I S	256	19	16	7	32	12	92	5	3	22	25	151	62	38
INSGESAMT ETWA ...														
BIS UNTER 0,1 L	2	-	-	-	2	-	5	-	-	-	-	1	-	12
0,1 L BIS UNTER 0,2 L	8	22	13	-	5	19	3	-	-	10	9	8	12	4
0,2 L BIS UNTER 0,3 L	33	25	34	-	30	24	38	50	46	19	23	35	27	27
0,3 L BIS UNTER 0,4 L	12	12	-	-	7	-	8	-	-	60	52	10	15	17
0,4 L BIS UNTER 0,5 L	10	15	-	50	6	19	12	-	54	10	16	15	4	2
0,5 L BIS UNTER 0,75 L	24	12	38	25	34	38	25	50	-	-	-	22	29	29
0,75 L BIS UNTER 1,0 L	3	6	10	-	2	-	3	-	-	-	-	3	5	2
1,0 L BIS UNTER 1,5 L	2	4	5	25	2	-	3	-	-	-	-	2	4	2
1,5 L BIS UNTER 2,0 L	1	-	-	-	2	-	3	-	-	-	-	-	4	2
2,0 L UND MEHR	1	-	-	-	-	-	2	-	-	-	-	1	-	-
KEINE ANGABE	2	3	-	-	9	-	-	-	-	-	-	3	1	4
S U M M E	98	99	100	100	99	100	102	100	100	99	100	100	101	101
DURCHSCHNITT (IN LITER)	.4	.3	.4	.6	.4	.3	.4	.4	.3	.3	.3	.4	.4	.3





ALLE BEFRAGTEN PERSONEN, DIE GESTERN/LETZTEN DONNERSTAG  
WEIN/SEKT GETRUNKEN HABEN

FRAGE 16B: WIEVIELE GLAESER WEIN/SEKT HAST DU DA GETRUNKEN?

ABSOLUT-WERTE

	** DROGEN		• ALKOHOL •			R A U C H E N				
	GESAMT	GEBRAUCH	AFFINI- TAET	GEFAEHR- DUNG	DISTANZ	STAENDIGE RAUCHER	GELEGEN- HEITS- RAUCHER	E X - RAUCHER	N I E RAUCHER	
B A S I S	256	54	198	12	22	109	34	15	50	
<u>INSGESAMT ETWA ...</u>										
BIS UNTER 0,1 L	5	-	5	-	-	5	-	-	-	
0,1 L BIS UNTER 0,2 L	21	1	15	1	4	3	1	3	7	
0,2 L BIS UNTER 0,3 L	85	11	69	5	11	34	14	7	15	
0,3 L BIS UNTER 0,4 L	31	11	23	1	2	9	8	2	11	
0,4 L BIS UNTER 0,5 L	26	4	22	-	2	19	0	2	4	
0,5 L BIS UNTER 0,75 L	62	20	48	3	2	29	6	1	12	
0,75 L BIS UNTER 1,0 L	8	3	5	2	-	4	-	-	-	
1,0 L BIS UNTER 1,5 L	6	2	3	-	0	2	-	-	1	
1,5 L BIS UNTER 2,0 L	3	-	1	-	-	-	2	-	1	
2,0 L UND MEHR	2	-	2	-	-	-	2	-	-	
KEINE ANGABE	6	1	5	-	-	4	1	-	0	
S U M M E	255	53	198	12	21	109	34	15	51	
DURCHSCHNITT (IN LITER)	.4	.4	.4	.4	.3	.4	.5	.3	.4	



ALLE BEFRAGTEN PERSONEN, DIE GESTERN/LETZTEN DONNERSTAG WEIN/SEKT GETRUNKEN HABEN

FRAGE 16B: WIEVIELE GLAESER WEIN/SEKT HAST DU DA GETRUNKEN?

PROZENTE SENK.

	** DROGEN *		* ALKOHOL *		R A U C H E N **				
	GESAMT	GEBRAUCH	AFFINI- TAET	GEFAEHR- DUNG	DISTANZ	STAENDIGE RAUCHER	GELEGEN- HEITS- RAUCHER	E X - RAUCHER	N I E RAUCHER
B A S I S	256	54	198	12	22	109	34	15	50
<u>INSGESAMT ETWA ...</u>									
BIS UNTER 0,1 L	2	-	3	-	-	5	-	-	-
0,1 L BIS UNTER 0,2 L	8	2	8	11	18	3	3	20	13
0,2 L BIS UNTER 0,3 L	33	21	35	41	51	31	40	43	30
0,3 L BIS UNTER 0,4 L	12	20	11	8	11	8	23	15	22
0,4 L BIS UNTER 0,5 L	10	7	11	-	8	17	1	15	7
0,5 L BIS UNTER 0,75 L	24	37	24	22	11	26	18	7	23
0,75 L BIS UNTER 1,0 L	3	5	3	17	-	3	-	-	-
1,0 L BIS UNTER 1,5 L	2	4	2	-	1	2	-	-	3
1,5 L BIS UNTER 2,0 L	1	-	0	-	-	-	7	-	1
2,0 L UND MEHR	1	-	1	-	-	-	6	-	-
KEINE ANGABE	2	3	2	-	-	4	2	-	1
S U M M E	98	99	100	99	100	99	100	100	100
DURCHSCHNITT (IN LITER)	.4	.4	.4	.4	.3	.4	.5	.3	.4



ALLE BEFRAGTEN PERSONEN, DIE GESTERN/LETZTEN DONNERSTAG  
ALKOHOLISCHE MIXGETRAENKE GETRUNKEN HABEN

FRAGE 16C: UND WIEVIELE GLAESER ALKOHOLISCHE MIXGETRAENKE HAST DU  
DA GETRUNKEN?

ABSOLUT-WERTE

	•• GESCHLECHT ••		• ALTERSGRUPPEN •							••	
	GESAMT	MAENN- LICH	WEIB- LICH	12 - 13 JAHRE	14 - 17 JAHRE	18 - 20 JAHRE	21 - 25 JAHRE	14 - 15 JAHRE	16 - 17 JAHRE	14 - 25 JAHRE	
B A S I S	110	50	60	2	19	27	62	8	12	108	
<u>INSGESAMT ETWA ...</u>											
1 GLAS	34	12	22	-	8	9	17	4	4	34	
2 GLAESER	39	17	22	-	6	8	25	3	3	39	
3 GLAESER	10	7	3	-	1	3	7	0	0	10	
4 GLAESER	5	2	3	-	1	1	2	0	0	5	
5 GLAESER	1	1	1	-	-	-	1	-	-	1	
6 - 8 GLAESER	6	4	2	-	-	1	5	-	-	6	
9 - 10 GLAESER	-	-	-	-	-	-	-	-	-	-	
MEHR ALS 10 GLAESER	1	1	-	-	-	1	-	-	-	1	
KEINE ANGABE	13	6	7	2	4	3	4	0	3	11	
S U M M E	109	50	60	2	20	26	61	7	10	107	
DURCHSCHNITT (IN GLAESERN)	2.3	2.7	2.0	0	1.6	2.7	2.3	1.7	1.6	2.3	



ALLE BEFRAGTEN PERSONEN, DIE GESTERN/LETZTEN DONNERSTAG  
ALKOHOLISCHE MIXGETRÄENKE GETRUNKEN HABEN

FRAGE 16C: UND WIEVIELE GLAESER ALKOHOLISCHE MIXGETRÄENKE HAST DU  
DA GETRUNKEN?

PROZENTE SENK.

	GESAMT	GESCHLECHT		ALTERSGRUPPEN						
		MAENN- LICH	WEIB- LICH	12 - 13 JAHRE	14 - 17 JAHRE	18 - 20 JAHRE	21 - 25 JAHRE	14 - 15 JAHRE	16 - 17 JAHRE	14 - 25 JAHRE
<b>B A S I S</b>	110	50	60	2	19	27	62	8	12	108
<u>INSGESAMT ETWA ...</u>										
1 GLAS	31	24	36	-	41	33	27	48	36	31
2 GLAESER	35	34	36	-	32	29	40	36	29	36
3 GLAESER	10	14	5	-	4	10	11	4	3	10
4 GLAESER	4	4	5	-	4	5	4	6	3	4
5 GLAESER	1	1	1	-	-	-	2	-	-	1
6 - 8 GLAESER	6	8	4	-	-	5	8	-	-	6
9 - 10 GLAESER	-	-	-	-	-	-	-	-	-	-
MEHR ALS 10 GLAESER	1	3	-	-	-	5	-	-	-	1
KEINE ANGABE	12	12	12	100	19	12	7	5	28	10
<b>S U M M E</b>	100	100	99	100	100	99	99	99	99	99
DURCHSCHNITT (IN GLAESERN)	2.3	2.7	2.0	0	1.6	2.7	2.3	1.7	1.6	2.3




ALLE BEFRAGTEN PERSONEN, DIE GESTERN/LETZTEN DONNERSTAG  
ALKOHOLISCHE MIXGETRÄENKE GETRUNKEN HABEN

FRAGE 16C: UND WIEVIELE GLAESER ALKOHOLISCHE MIXGETRÄENKE HAST DU  
DA GETRUNKEN?

ABSOLUT-WERTE

	GESAMT	M A E N N L I C H				W E I B L I C H			
		12 - 13 JAHRE	14 - 17 JAHRE	18 - 20 JAHRE	21 - 25 JAHRE	12 - 13 JAHRE	14 - 17 JAHRE	18 - 20 JAHRE	21 - 25 JAHRE
B A S I S	110	1	4	18	27	1	15	9	35
<u>INSGESAMT ETWA ...</u>									
1 GLAS	34	-	1	5	6	-	7	4	11
2 GLAESER	39	-	2	5	10	-	4	3	15
3 GLAESER	10	-	0	2	5	-	0	1	2
4 GLAESER	5	-	0	1	-	-	0	-	2
5 GLAESER	1	-	-	-	1	-	-	-	1
6 - 8 GLAESER	6	-	-	1	3	-	-	-	2
9 - 10 GLAESER	-	-	-	-	-	-	-	-	-
MEHR ALS 10 GLAESER	1	-	-	1	-	-	-	-	-
KEINE ANGABE	13	1	-	1	3	1	4	2	1
S U M M E	109	1	3	16	28	1	15	10	34
DURCHSCHNITT (IN GLAESERN)	2.3	0	2.0	3.3	2.5	0	1.5	1.5	2.2



ALLE BEFRAGTEN PERSONEN, DIE GESTERN/LETZTEN DONNERSTAG  
ALKOHOLISCHE MIXGETRÄENKE GETRUNKEN HABEN

FRAGE 16C: UND WIEVIELE GLAESER ALKOHOLISCHE MIXGETRÄENKE HAST DU  
DA GETRUNKEN?

PROZENTE SENK.

	GESAMT	M A E N N L I C H				W E I B L I C H			
		12 - 13 JAHRE	14 - 17 JAHRE	18 - 20 JAHRE	21 - 25 JAHRE	12 - 13 JAHRE	14 - 17 JAHRE	18 - 20 JAHRE	21 - 25 JAHRE
B A S I S	110	1	4	18	27	1	15	9	35
<u>INSGESAMT ETWA ...</u>									
1 GLAS	31	-	26	28	21	-	45	43	32
2 GLAESER	35	-	58	27	36	-	25	32	43
3 GLAESER	10	-	8	12	18	-	3	6	7
4 GLAESER	4	-	8	8	-	-	3	-	7
5 GLAESER	1	-	-	-	2	-	-	-	2
6 - 8 GLAESER	6	-	-	8	10	-	-	-	7
9 - 10 GLAESER	-	-	-	-	-	-	-	-	-
MEHR ALS 10 GLAESER	1	-	-	8	-	-	-	-	-
KEINE ANGABE	12	100	-	8	12	100	25	19	3
S U M M E	100	100	100	99	99	100	101	100	101
DURCHSCHNITT (IN GLAESERN)	2.3	0	2.0	3.3	2.5	0	1.5	1.5	2.2



ALLE BEFRAGTEN PERSONEN, DIE GESTERN/LETZTEN DONNERSTAG  
ALKOHOLISCHE MIXGETRAENKE GETRUNKEN HABEN

FRAGE 16C: UND WIEVIELE GLAESER ALKOHOLISCHE MIXGETRAENKE HAST DU  
DA GETRUNKEN?

ABSOLUT-WERTE

	** S C H U E L E R **			* BERUFST./AZUBI/ *			* 12 - 13 JAEHRIGE *			* 14 - 17 JAEHRIGE *			BERUF	
	GE- SAMT	MAENN- LICH	WEIB- LICH	GE- SAMT	MAENN- LICH	WEIB- LICH	HAUPT- SCHULE	REAL- SCHULE	GYM- NASIUM	HAUPT- SCHULE	REAL- SCHULE	GYM- NASIUM		
B A S I S	110	11	4	7	31	17	13	1	1	-	1	3	3	11
<u>INSGESAMT ETWA ...</u>														
1 GLAS	34	5	2	4	8	4	3	-	-	-	1	2	1	2
2 GLAESER	39	3	1	2	11	6	5	-	-	-	1	-	0	5
3 GLAESER	10	2	1	1	1	1	-	-	-	-	-	-	1	-
4 GLAESER	5	1	0	0	1	1	-	-	-	-	-	0	0	-
5 GLAESER	1	-	-	-	-	-	-	-	-	-	-	-	-	-
6 - 8 GLAESER	6	-	-	-	1	1	-	-	-	-	-	-	-	-
9 - 10 GLAESER	-	-	-	-	-	-	-	-	-	-	-	-	-	-
MEHR ALS 10 GLAESER	1	-	-	-	1	1	-	-	-	-	-	-	-	-
KEINE ANGABE	13	0	-	0	7	1	5	1	1	-	-	-	0	3
S U M M E	109	11	4	7	30	15	13	1	1	0	2	2	2	10
DURCHSCHNITT (IN GLAESERN)	2.3	1.8	2.0	1.7	2.7	3.3	1.6	0	0	0	1.5	1.5	2.1	1.7



ALLE BEFRAGTEN PERSONEN, DIE GESTERN/LETZTEN DONNERSTAG  
ALKOHOLISCHE MIXGETRAENKE GETRUNKEN HABEN

FRAGE 16C: UND WIEVIELE GLAESER ALKOHOLISCHE MIXGETRAENKE HAST DU  
DA GETRUNKEN?

PROZENTE SENK.

	** SCHUELER ** 14 - 20 JAHRE			* BERUFST./AZUBI/ * ARBEITSLOS * 14 - 20 JAHRE			* 12 - 13 JAEHRIGE			* 14 - 17 JAEHRIGE			**	
	GESAMT	GE- SAMT	MAENN- LICH	WEIB- LICH	GE- SAMT	MAENN- LICH	WEIB- LICH	HAUPT- SCHULE	REAL- SCHULE	GYM- NASIUM	HAUPT- SCHULE	REAL- SCHULE	GYM- NASIUM	BERUF
B A S I S	110	11	4	7	31	17	13	1	1	-	1	3	3	11
<u>INSGESAMT ETWA ...</u>														
1 GLAS	31	47	42	51	25	24	25	-	-	-	54	82	38	23
2 GLAESER	35	24	27	23	36	34	38	-	-	-	46	-	13	46
3 GLAESER	10	18	23	14	5	8	-	-	-	-	-	-	24	-
4 GLAESER	4	7	8	7	5	8	-	-	-	-	-	18	11	-
5 GLAESER	1	-	-	-	-	-	-	-	-	-	-	-	-	-
6 - 8 GLAESER	6	-	-	-	4	8	-	-	-	-	-	-	-	-
9 - 10 GLAESER	-	-	-	-	-	-	-	-	-	-	-	-	-	-
MEHR ALS 10 GLAESER	1	-	-	-	5	8	-	-	-	-	-	-	-	-
KEINE ANGABE	12	3	-	6	21	8	38	100	100	-	-	-	13	30
S U M M E	100	99	100	101	101	98	101	100	100	0	100	100	99	99
DURCHSCHNITT (IN GLAESERN)	2.3	1.8	2.0	1.7	2.7	3.3	1.6	0	0	0	1.5	1.5	2.1	1.7





ALLE BEFRAGTEN PERSONEN, DIE GESTERN/LETZTEN DONNERSTAG  
ALKOHOISCHE MIXGETRÄENKE GETRUNKEN HABEN

FRAGE 16C: UND WIEVIELE GLAESER ALKOHOISCHE MIXGETRÄENKE HAST DU  
DA GETRUNKEN?

ABSOLUT-WERTE

	18 - 20 JÄHRIGE				21 - 25 JÄHRIGE			ARBEITSLÖSE			WOHNREGION			
	WEI- TERF./ HOCH- SCHULE	BERUF/ LEHRE/ BER.SCH. FACHSCH.	BERUF OHNE BERUFS- SCHULE	GE- SAMT	WEI- TERF./ HOCH- SCHULE	BERUFSTÄETIG HAUPT- SCHUL. ABSCHL.	MITTL. REIFE U.M.	HAUS- FRAUEN	14-20 JAHRE	21-25 JAHRE	14-25 JAHRE	GROSS- STADT	KLEIN- STADT	LAND
B A S I S	110	5	9	8	11	13	24	5	1	5	6	62	29	18
INSGESAMT ETWA ...														
1 GLAS	34	2	4	-	3	6	5	-	1	2	4	18	8	7
2 GLAESER	39	2	3	1	5	2	11	5	-	-	-	22	12	5
3 GLAESER	10	1	1	-	-	3	-	-	-	2	2	4	5	1
4 GLAESER	5	-	-	1	-	2	-	-	-	-	-	4	-	0
5 GLAESER	1	-	-	-	1	-	-	-	-	-	-	1	-	-
6 - 8 GLAESER	6	-	1	-	-	-	5	-	-	-	-	4	2	-
9 - 10 GLAESER	-	-	-	-	-	-	-	-	-	-	-	-	-	-
MEHR ALS 10 GLAESER	1	-	-	1	-	-	-	-	-	-	-	1	-	-
KEINE ANGABE	13	-	-	3	2	-	2	-	-	-	-	7	2	4
S U M M E	109	5	9	6	11	13	23	5	1	4	6	61	29	17
DURCHSCHNITT (IN GLAESERN)	2.3	1.8	2.4	6.0	2.1	2.1	2.7	2.0	1.0	2.0	1.8	2.6	2.2	1.7




ALLE BEFRAGTEN PERSONEN, DIE GESTERN/LETZTEN DONNERSTAG  
ALKOHOISCHE MIXGETRAENKE GETRUNKEN HABEN

FRAGE 16C: UND WIEVIELE GLAESER ALKOHOISCHE MIXGETRAENKE HAST DU  
DA GETRUNKEN?

PROZENTE SENK.

	** 18 - 20 JAEHRIGE *			* 21 - 25 JAEHRIGE *			* ARBEITSLOSE *			* WOHNREGION **				
	GE- SAMT	WEI- TERF./ HOCH- SCHULE	BERUF/ LEHRE/ BER.SCH. FACHSCH.	BERUF OHNE BERUFS- SCHULE	WEI- TERF./ HOCH- SCHULE	BERUFSTAETIG HAUPT- SCHUL ABSCHL.	MITTL. REIFE U.M.	HAUS- FRAUEN	14-20 JAHRE	21-25 JAHRE	14-25 JAHRE	GROSS- STADT	KLEIN- STADT	LAND
B A S I S	110	5	9	8	11	13	24	5	1	5	6	62	29	18
<u>INSGESAMT ETWA ...</u>														
1 GLAS	31	41	39	-	28	44	23	-	100	50	62	29	29	40
2 GLAESER	35	36	30	19	41	15	47	100	-	-	-	35	41	28
3 GLAESER	10	23	15	-	-	22	-	-	-	50	38	7	16	8
4 GLAESER	4	-	-	19	-	18	-	-	-	-	-	7	-	3
5 GLAESER	1	-	-	-	12	-	-	-	-	-	-	2	-	-
6 - 8 GLAESER	6	-	15	-	-	-	22	-	-	-	-	7	8	-
9 - 10 GLAESER	-	-	-	-	-	-	-	-	-	-	-	-	-	-
MEHR ALS 10 GLAESER	1	-	-	19	-	-	-	-	-	-	-	2	-	-
KEINE ANGABE	12	-	-	42	18	-	8	-	-	-	-	11	7	21
S U M M E	100	100	99	99	99	99	100	100	100	100	100	100	101	100
DURCHSCHNITT (IN GLAESERN)	2.3	1.8	2.4	6.0	2.1	2.1	2.7	2.0	1.0	2.0	1.8	2.6	2.2	1.7



ALLE BEFRAGTEN PERSONEN, DIE GESTERN/LETZTEN DONNERSTAG  
ALKOHOLISCHE MIXGETRAENKE GETRUNKEN HABEN

FRAGE 16C: UND WIEVIELE GLAESER ALKOHOLISCHE MIXGETRAENKE HAST DU  
DA GETRUNKEN?

ABSOLUT-WERTE

	** DROGEN		* ALKOHOL *			R A U C H E N			**
	GESAMT	GEBRAUCH	AFFINI- TAET	GEFAEHR- DUNG	DISTANZ	STAENDIGE RAUCHER	GELEGEN- HEITS- RAUCHER	E X - RAUCHER	
B A S I S	110	37	71	24	8	67	13	2	14
<u>INSGESAMT ETWA ...</u>									
1 GLAS	34	8	25	7	6	20	5	-	4
2 GLAESER	39	15	23	10	2	26	3	-	4
3 GLAESER	10	5	7	1	-	8	-	-	2
4 GLAESER	5	-	4	1	0	3	-	-	0
5 GLAESER	1	1	1	1	-	1	-	-	-
6 - 8 GLAESER	6	3	6	-	-	3	2	1	-
9 - 10 GLAESER	-	-	-	-	-	-	-	-	-
MEHR ALS 10 GLAESER	1	1	1	1	-	1	-	-	-
KEINE ANGABE	13	3	3	2	-	5	3	1	4
S U M M E	109	36	70	23	8	67	13	2	14
DURCHSCHNITT (IN GLAESERN)	2.3	2.7	2.5	2.6	1.4	2.4	2.3	6.0	1.9



ALLE BEFRAGTEN PERSONEN, DIE GESTERN/LETZTEN DONNERSTAG  
ALKOHOLISCHE MIXGETRAENKE GETRUNKEN HABEN

FRAGE 16C: UND WIEVIELE GLAESER ALKOHOLISCHE MIXGETRAENKE HAST DU  
DA GETRUNKEN?

PROZENTE SENK.

	** DROGEN		• ALKOHOL •		RAUCHEN			**	
	GESAMT	GEBRAUCH	AFFINI- TAET	GEFAEHR- DUNG	DISTANZ	STAENDIGE RAUCHER	GELEGEN- HEITS- RAUCHER		EX - RAUCHER
B A S I S	110	37	71	24	8	67	13	2	14
<u>INSGESAMT ETWA ...</u>									
1 GLAS	31	23	36	31	67	29	41	-	28
2 GLAESER	35	42	32	40	29	38	22	-	26
3 GLAESER	10	14	10	5	-	12	-	-	17
4 GLAESER	4	-	6	6	4	4	-	-	3
5 GLAESER	1	2	2	3	-	2	-	-	-
6 - 8 GLAESER	6	8	8	-	-	5	15	64	-
9 - 10 GLAESER	-	-	-	-	-	-	-	-	-
MEHR ALS 10 GLAESER	1	4	2	6	-	2	-	-	-
KEINE ANGABE	12	8	4	9	-	8	22	36	26
S U M M E	100	101	100	100	100	100	100	100	100
DURCHSCHNITT (IN GLAESERN)	2.3	2.7	2.5	2.6	1.4	2.4	2.3	6.0	1.9



ALLE BEFRAGTEN PERSONEN, DIE GESTERN/LETZTEN DONNERSTAG  
SCHNAPS, WHISKY, COGNAC ("HARTE GETRAENKE") GETRUNKEN HABEN

FRAGE 16D: UND WIEVIELE GLAESER SCHNAPS/WIEVIELE WHISKYS USF. HAST  
DU DA GETRUNKEN?

ABSOLUT-WERTE

	•• GESCHLECHT ••		A L T E R S G R U P P E N					••		
	GESAMT	MAENN- LICH	WEIB- LICH	12 - 13 JAHRE	14 - 17 JAHRE	18 - 20 JAHRE	21 - 25 JAHRE	14 - 15 JAHRE	16 - 17 JAHRE	14 - 25 JAHRE
B A S I S	93	56	37	3	9	13	69	0	8	90
<u>INSGESAMT</u>										
1 GLAS	29	14	15	1	2	3	23	-	2	28
2 GLAESER	26	13	13	1	7	1	17	0	6	25
3 GLAESER	14	9	5	-	-	3	10	-	-	14
4 GLAESER	9	8	1	-	-	-	9	-	-	9
5 GLAESER	1	-	1	-	-	1	-	-	-	1
6 - 8 GLAESER	-	-	-	-	-	-	-	-	-	-
9 - 10 GLAESER	1	1	-	-	-	1	-	-	-	1
MEHR ALS 10 GLAESER	-	-	-	-	-	-	-	-	-	-
KEINE ANGABE	14	11	3	1	-	3	10	-	-	13
S U M M E	94	56	38	3	9	12	69	0	8	91
DURCHSCHNITT (IN GLAESERN)	2.2	2.5	1.8	1.3	1.8	3.5	2.1	2.0	1.7	2.2



ALLE BEFRAGTEN PERSONEN, DIE GESTERN/LETZTEN DONNERSTAG  
SCHNAPS, WHISKY, COGNAC ("HARTE GETRÄENKE") GETRUNKEN HABEN

FRAGE 16D: UND WIEVIELE GLAESER SCHNAPS/WIEVIELE WHISKYS USF. HAST  
DU DA GETRUNKEN?

PROZENTE SENK.

	GESAMT	GESCHLECHT		ALTERSGRUPPEN						
		MAENN- LICH	WEIB- LICH	12 - 13 JAHRE	14 - 17 JAHRE	18 - 20 JAHRE	21 - 25 JAHRE	14 - 15 JAHRE	16 - 17 JAHRE	14 - 25 JAHRE
B A S I S	93	56	37	3	9	13	69	0	8	90
<u>INSGESAMT</u>										
1 GLAS	31	25	41	49	24	21	34	-	25	31
2 GLAESER	28	23	34	26	76	11	25	100	75	28
3 GLAESER	15	16	13	-	-	27	15	-	-	15
4 GLAESER	10	14	3	-	-	-	13	-	-	10
5 GLAESER	1	-	2	-	-	5	-	-	-	1
6 - 8 GLAESER	-	-	-	-	-	-	-	-	-	-
9 - 10 GLAESER	2	3	-	-	-	11	-	-	-	2
MEHR ALS 10 GLAESER	-	-	-	-	-	-	-	-	-	-
KEINE ANGABE	14	19	7	25	-	25	14	-	-	14
S U M M E	101	100	100	100	100	100	101	100	100	101
DURCHSCHNITT (IN GLAESERN)	2.2	2.5	1.8	1.3	1.8	3.5	2.1	2.0	1.7	2.2




ALLE BEFRAGTEN PERSONEN, DIE GESTERN/LETZTEN DONNERSTAG  
SCHNAPS, WHISKY, COGNAC ("HARTE GETRÄENKE") GETRUNKEN HABEN

FRAGE 16D: UND WIEVIELE GLAESER SCHNAPS/WIEVIELE WHISKYS USF. HAST  
DU DA GETRUNKEN?

ABSOLUT-WERTE

	GESAMT	M A E N N L I C H				W E I B L I C H			
		12 - 13 JAHRE	14 - 17 JAHRE	18 - 20 JAHRE	21 - 25 JAHRE	12 - 13 JAHRE	14 - 17 JAHRE	18 - 20 JAHRE	21 - 25 JAHRE
B A S I S	93	2	4	7	43	1	5	6	25
<u>INSGESAMT</u>									
1 GLAS	29	1	2	1	10	-	-	2	13
2 GLAESER	26	-	2	1	10	1	5	-	7
3 GLAESER	14	-	-	2	7	-	-	2	3
4 GLAESER	9	-	-	-	8	-	-	-	1
5 GLAESER	1	-	-	-	-	-	-	1	-
6 - 8 GLAESER	-	-	-	-	-	-	-	-	-
9 - 10 GLAESER	1	-	-	1	-	-	-	-	-
MEHR ALS 10 GLAESER	-	-	-	-	-	-	-	-	-
KEINE ANGABE	14	1	-	2	8	-	-	2	1
S U M M E	94	2	4	7	43	1	5	7	25
DURCHSCHNITT (IN GLAESERN)	2.2	1.0	1.5	4.3	2.4	2.0	2.0	2.4	1.7



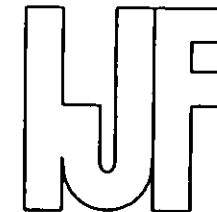
ALLE BEFRAGTEN PERSONEN AB 14 JAHRE

FRAGE 16/18: DURCHSCHNITTLICHER GENUSS VON ALKOHOLISCHEN GETRAENKEN

PROZENTE SENK.

	** GESCHLECHT *		A L T E R S G R U P P E N							**
	MAENN- L I C H	WEIB- L I C H	12 - 13 J A H R E	14 - 17 J A H R E	18 - 20 J A H R E	21 - 25 J A H R E	14 - 15 J A H R E	16 - 17 J A H R E	14 - 25 J A H R E	
B A S I S	2722	1397	1324	-	691	670	1360	282	409	2722
<u>B I E R</u> (GESTERN/LETZTEN DONNERSTAG)										
DURCHSCHNITT (IN LITER)	1.0	1.1	.7	0	.9	1.1	1.0	.7	.9	1.0
<u>W E I N / S E K T</u> (GESTERN/LETZTEN DONNERSTAG)										
DURCHSCHNITT (IN LITER)	.4	.4	.4	0	.3	.4	.4	.3	.3	.4
<u>M I X T E T R A E N K E</u> (GESTERN/LETZTEN DONNERSTAG)										
DURCHSCHNITT (IN GLAESERN)	2.3	2.7	2.0	0	1.6	2.7	2.3	1.7	1.6	2.3
<u>S C H A P S / W H I S K Y</u> (GESTERN/LETZTEN DONNERSTAG)										
DURCHSCHNITT (IN GLAESERN)	2.2	2.5	1.8	0	1.8	3.5	2.1	2.0	1.7	2.2





ALLE BEFRAGTEN PERSONEN AB 14 JAHRE

FRAGE 16/18: DURCHSCHNITTLICHER GENUSS VON ALKOHOLISCHEN GETRAENKEN

ABSOLUT-WERTE

	GESAMT	M A E N N L I C H				W E I B L I C H			
		12 - 13 JAHRE	14 - 17 JAHRE	18 - 20 JAHRE	21 - 25 JAHRE	12 - 13 JAHRE	14 - 17 JAHRE	18 - 20 JAHRE	21 - 25 JAHRE
B A S I S	2722	-	360	350	688	-	331	321	673
<b>B I E R</b> (GESTERN/LETZTEN DONNERSTAG)									
DURCHSCHNITT (IN LITER)	1.0	0	.9	1.2	1.1	0	.6	.8	.7
<b>W E I N / S E K T</b> (GESTERN/LETZTEN DONNERSTAG)									
DURCHSCHNITT (IN LITER)	.4	0	.2	.3	.4	0	.3	.4	.4
<b>M I X T E T R A E N K E</b> (GESTERN/LETZTEN DONNERSTAG)									
DURCHSCHNITT (IN GLAESERN)	2.3	0	2.0	3.3	2.5	0	1.5	1.5	2.2
<b>S C H A P S / W H I S K Y</b> (GESTERN/LETZTEN DONNERSTAG)									
DURCHSCHNITT (IN GLAESERN)	2.2	0	1.5	4.3	2.4	0	2.0	2.4	1.7



ALLE BEFRAGTEN PERSONEN AB 14 JAHRE

FRAGE 16/18: DURCHSCHNITTLICHER GENUSS VON ALKOHOLISCHEN GETRAENKEN

PROZENTE SENK.

	GESAMT	M A E N N L I C H				W E I B L I C H			
		12 - 13 JAHRE	14 - 17 JAHRE	18 - 20 JAHRE	21 - 25 JAHRE	12 - 13 JAHRE	14 - 17 JAHRE	18 - 20 JAHRE	21 - 25 JAHRE
B A S I S	2722	-	360	350	688	-	331	321	673
<u>B I E R</u> (GESTERN/LETZTEN DONNERSTAG)									
DURCHSCHNITT (IN LITER)	1.0	0	.9	1.2	1.1	0	.6	.8	.7
<u>W E I N / S E K T</u> (GESTERN/LETZTEN DONNERSTAG)									
DURCHSCHNITT (IN LITER)	.4	0	.2	.3	.4	0	.3	.4	.4
<u>M I X T E T R A E N K E</u> (GESTERN/LETZTEN DONNERSTAG)									
DURCHSCHNITT (IN GLAESERN)	2.3	0	2.0	3.3	2.5	0	1.5	1.5	2.2
<u>S C H A P S / W H I S K Y</u> (GESTERN/LETZTEN DONNERSTAG)									
DURCHSCHNITT (IN GLAESERN)	2.2	0	1.5	4.3	2.4	0	2.0	2.4	1.7



ALLE BEFRAGTEN PERSONEN AB 14 JAHRE

FRAGE 16/18: DURCHSCHNITTLICHER GENUSS VON ALKOHOLISCHEN GETRAENKEN

ABSOLUT-WERTE

	** S C H U E L E R *				• BERUFST./AZUBI/ •			• 12 - 13 JAEHRIGE •			• 14 - 17 JAEHRIGE •			BERUF	
	GE- SAMT	MAENN- LICH	WEIB- LICH	GE- SAMT	MAENN- LICH	WEIB- LICH	HAUPT- SCHULE	REAL- SCHULE	GYM- NASIUM	HAUPT- SCHULE	REAL- SCHULE	GYM- NASIUM			
B A S I S	2722	553	276	276	683	357	326	-	-	-	164	116	139	213	
<b>B I E R</b> (GESTERN/LETZTEN DONNERSTAG)															
DURCHSCHNITT (IN LITER)	1.0	.9	.9	.7	1.1	1.2	.7	0	0	0	.7	.8	.8	1.0	
<b>W E I N / S E K T</b> (GESTERN/LETZTEN DONNERSTAG)															
DURCHSCHNITT (IN LITER)	.4	.3	.3	.3	.4	.3	.5	0	0	0	.2	.3	.3	.4	
<b>M I X T E T R A E N K E</b> (GESTERN/LETZTEN DONNERSTAG)															
DURCHSCHNITT (IN GLAESERN)	2.3	1.8	2.0	1.7	2.7	3.3	1.6	0	0	0	1.5	1.5	2.1	1.7	
<b>S C H A P S / W H I S K Y</b> (GESTERN/LETZTEN DONNERSTAG)															
DURCHSCHNITT (IN GLAESERN)	2.2	3.0	2.2	3.3	2.9	3.2	2.3	0	0	0	0	0	2.0	1.8	




ALLE BEFRAGTEN PERSONEN AB 14 JAHRE

FRAGE 16/18: DURCHSCHNITTLICHER GENUSS VON ALKOHOLISCHEN GETRAENKEN

PROZENTE SENK.

	** S C H U E L E R **			* B E R U F S T . / A Z U B I / * * A R B E I T S L O S *			* 1 2 - 1 3 J A E H R I G E *			* 1 4 - 1 7 J A E H R I G E *			B E R U F	
	GE- S A M T	MAENN- L I C H	WEIB- L I C H	GE- S A M T	MAENN- L I C H	WEIB- L I C H	HAUPT- S C H U L E	REAL- S C H U L E	GYM- N A S I U M	HAUPT- S C H U L E	REAL- S C H U L E	GYM- N A S I U M		
B A S I S	2722	553	276	276	683	357	326	-	-	-	164	116	139	213
<b>B I E R</b> (GESTERN/LETZTEN DONNERSTAG)														
DURCHSCHNITT (IN LITER)	1.0	.9	.9	.7	1.1	1.2	.7	0	0	0	.7	.8	.8	1.0
<b>W E I N / S E K T</b> (GESTERN/LETZTEN DONNERSTAG)														
DURCHSCHNITT (IN LITER)	.4	.3	.3	.3	.4	.3	.5	0	0	0	.2	.3	.3	.4
<b>M I X T E T R A E N K E</b> (GESTERN/LETZTEN DONNERSTAG)														
DURCHSCHNITT (IN GLAESERN)	2.3	1.8	2.0	1.7	2.7	3.3	1.6	0	0	0	1.5	1.5	2.1	1.7
<b>S C H A P S / W H I S K Y</b> (GESTERN/LETZTEN DONNERSTAG)														
DURCHSCHNITT (IN GLAESERN)	2.2	3.0	2.2	3.3	2.9	3.2	2.3	0	0	0	0	0	2.0	1.8



ALLE BEFRAGTEN PERSONEN AB 14 JAHRE

FRAGE 16/18: DURCHSCHNITTLICHER GENUSS VON ALKOHOLISCHEN GETRAENKEN

ABSOLUT-WERTE

	** 18 - 20 JAEHRIGE *			* 21 - 25 JAEHRIGE *			• ARBEITSLOSE •	• WOHNREGION •			**			
	WEI- TERF./ HOCH- SAMT	BERUF/ LEHRE/ BER.SCH. FACHSCH.	BERUF OHNE BERUFS- SCHULE	WEI- TERF./ HOCH- SCHULE	BERUFSTAEETIG HAUPT- SCHUL ABSCHL.	MITTL. REIFE U.M.	HAUS- FRAUEN	14-20 JAHRE	21-25 JAHRE	14-25 JAHRE	GROSS- STADT	KLEIN- STADT	LAND	
B A S I S	2722	151	172	136	193	253	629	62	41	120	161	1458	666	582
<u>B I E R</u> (GESTERN/LETZTEN DONNERSTAG)														
DURCHSCHNITT (IN LITER)	1.0	.9	1.0	1.4	.8	1.2	1.0	0	.8	1.0	1.0	1.0	.9	1.0
<u>W E I N / S E K T</u> (GESTERN/LETZTEN DONNERSTAG)														
DURCHSCHNITT (IN LITER)	.4	.3	.4	.6	.4	.3	.4	.4	.3	.3	.3	.4	.4	.3
<u>M I X T E T R A E N K E</u> (GESTERN/LETZTEN DONNERSTAG)														
DURCHSCHNITT (IN GLAESERN)	2.3	1.8	2.4	6.0	2.1	2.1	2.7	2.0	1.0	2.0	1.8	2.6	2.2	1.7
<u>S C H A P S / W H I S K Y</u> (GESTERN/LETZTEN DONNERSTAG)														
DURCHSCHNITT (IN GLAESERN)	2.2	2.1	1.0	5.2	1.7	1.9	2.6	1.0	1.6	2.0	1.8	2.2	2.1	2.5



ALLE BEFRAGTEN PERSONEN AB 14 JAHRE

FRAGE 16/18: DURCHSCHNITTLICHER GENUSS VON ALKOHOLISCHEN GETRAENKEN

PROZENTE SENK.

	18 - 20 JAEHRIGE			21 - 25 JAEHRIGE			ARBEITSLOSE			WOHNREGION				
	WEI- TERF./ HOCH- SCHULE	BERUF/ LEHRE/ BER.SCH. FACHSCH.	BERUF OHNE BERUFS- SCHULE	WEI- TERF./ HOCH- SCHULE	BERUFSTAETIG HAUPT- SCHUL ABSCHL.	MITTL. REIFE U.M.	HAUS- FRAUEN	14-20 JAHRE	21-25 JAHRE	14-25 JAHRE	GROSS- STADT	KLEIN- STADT	LAND	
B A S I S	2722	151	172	136	193	253	629	62	41	120	161	1458	666	582
<b>B I E R</b> (GESTERN/LETZTEN DONNERSTAG)														
DURCHSCHNITT (IN LITER)	1.0	.9	1.0	1.4	.8	1.2	1.0	0	.8	1.0	1.0	1.0	.9	1.0
<b>W E I N / S E K T</b> (GESTERN/LETZTEN DONNERSTAG)														
DURCHSCHNITT (IN LITER)	.4	.3	.4	.6	.4	.3	.4	.4	.3	.3	.3	.4	.4	.3
<b>M I X T E T R A E N K E</b> (GESTERN/LETZTEN DONNERSTAG)														
DURCHSCHNITT (IN GLAESERN)	2.3	1.8	2.4	6.0	2.1	2.1	2.7	2.0	1.0	2.0	1.8	2.6	2.2	1.7
<b>S C H A P S / W H I S K Y</b> (GESTERN/LETZTEN DONNERSTAG)														
DURCHSCHNITT (IN GLAESERN)	2.2	2.1	1.0	5.2	1.7	1.9	2.6	1.0	1.6	2.0	1.8	2.2	2.1	2.5



ALLE BEFRAGTEN PERSONEN AB 14 JAHRE

FRAGE 16/18: DURCHSCHNITTLICHER GENUSS VON ALKOHOOLISCHEN GETRAENKEN

ABSOLUT-WERTE

	GESAMT	** DROGEN *		* ALKOHOL *		RAUCHEN **			
		GEBRAUCH	AFFINI- TAET	GEFAEHR- DUNG	DISTANZ	STAENDIGE RAUCHER	GELEGEN- HEITS- RAUCHER	EX- RAUCHER	NIE RAUCHER
B A S I S	2722	391	1556	215	652	1002	287	127	798
<u>B I E R</u> (GESTERN/LETZTEN DONNERSTAG)									
DURCHSCHNITT (IN LITER)	1.0	1.2	1.0	1.3	.7	1.1	.9	.6	.8
<u>W E I N / S E K T</u> (GESTERN/LETZTEN DONNERSTAG)									
DURCHSCHNITT (IN LITER)	.4	.4	.4	.4	.3	.4	.5	.3	.4
<u>M I X T E T R A E N K E</u> (GESTERN/LETZTEN DONNERSTAG)									
DURCHSCHNITT (IN GLAESERN)	2.3	2.7	2.5	2.6	1.4	2.4	2.3	6.0	1.9
<u>S C H A P S / W H I S K Y</u> (GESTERN/LETZTEN DONNERSTAG)									
DURCHSCHNITT (IN GLAESERN)	2.2	2.4	2.2	3.1	1.0	2.4	1.7	1.0	2.5




ALLE BEFRAGTEN PERSONEN AB 14 JAHRE

FRAGE 16/18: DURCHSCHNITTLICHER GENUSS VON ALKOHOLISCHEN GETRAENKEN

PROZENTE SENK.

	GESAMT	** DROGEN		• ALKOHOL •		RAUCHEN			**
		GEBRAUCH	AFFINI- TAET	GEFAEHR- DUNG	DISTANZ	STAENDIGE RAUCHER	GELEGEN- HEITS- RAUCHER	EX - RAUCHER	
B A S I S	2722	391	1556	215	652	1002	287	127	798
<b>B I E R</b> (GESTERN/LETZTEN DONNERSTAG)									
DURCHSCHNITT (IN LITER)	1.0	1.2	1.0	1.3	.7	1.1	.9	.6	.8
<b>W E I N / S E K T</b> (GESTERN/LETZTEN DONNERSTAG)									
DURCHSCHNITT (IN LITER)	.4	.4	.4	.4	.3	.4	.5	.3	.4
<b>M I X T E T R A E N K E</b> (GESTERN/LETZTEN DONNERSTAG)									
DURCHSCHNITT (IN GLAESERN)	2.3	2.7	2.5	2.6	1.4	2.4	2.3	6.0	1.9
<b>S C H A P S / W H I S K Y</b> (GESTERN/LETZTEN DONNERSTAG)									
DURCHSCHNITT (IN GLAESERN)	2.2	2.4	2.2	3.1	1.0	2.4	1.7	1.0	2.5





ALLE BEFRAGTEN PERSONEN AB 14 JAHRE

FRAGE 16/18: DURCHSCHNITTLICHER GENUSS VON ALKOHOLISCHEN GETRÄNKEN

ABSOLUT-WERTE


	** GESCHLECHT *		* ALTERSGRUPPEN *							**
	MAENN- LICH	WEIB- LICH	12 - 13 JAHRE	14 - 17 JAHRE	18 - 20 JAHRE	21 - 25 JAHRE	14 - 15 JAHRE	16 - 17 JAHRE	14 - 25 JAHRE	
<b>B A S I S</b>	2722	1397	1324	-	691	670	1360	282	409	2722
<b>B I E R</b> (LETZTES WOCHENENDE)										
DURCHSCHNITT (IN LITER)	1.9	2.2	1.1	0	1.5	2.1	1.9	1.4	1.5	1.9
<b>W E I N / S E K T</b> (LETZTES WOCHENENDE)										
DURCHSCHNITT (IN LITER)	.6	.7	.5	0	.4	.5	.6	.3	.5	.6
<b>M I X G E T R Ä N K E</b> (LETZTES WOCHENENDE)										
DURCHSCHNITT (IN GLAESERN)	3.9	4.5	3.2	0	2.5	3.9	4.5	3.0	2.4	3.9
<b>S C H N A P S , W H I S K Y</b> (LETZTES WOCHENENDE)										
DURCHSCHNITT (IN GLAESERN)	3.9	4.2	2.8	0	3.2	3.8	4.1	3.7	3.0	3.9

ALLE BEFRAGTEN PERSONEN AB 14 JAHRE

FRAGE 16/18: DURCHSCHNITTLICHER GENUSS VON ALKOHOLISCHEN GETRAENKEN

PROZENTE SENK.

	GESAMT	GESCHLECHT		ALTERSGRUPPEN						
		MAENN- LICH	WEIB- LICH	12 - 13 JAHRE	14 - 17 JAHRE	18 - 20 JAHRE	21 - 25 JAHRE	14 - 15 JAHRE	16 - 17 JAHRE	14 - 25 JAHRE
B A S I S	2722	1397	1324	-	691	670	1360	282	409	2722
<b>B I E R</b> (LETZTES WOCHENENDE)										
DURCHSCHNITT (IN LITER)	1.9	2.2	1.1	0	1.5	2.1	1.9	1.4	1.5	1.9
<b>W E I N / S E K T</b> (LETZTES WOCHENENDE)										
DURCHSCHNITT (IN LITER)	.6	.7	.5	0	.4	.5	.6	.3	.5	.6
<b>M I X G E T R A E N K E</b> (LETZTES WOCHENENDE)										
DURCHSCHNITT (IN GLAESERN)	3.9	4.5	3.2	0	2.5	3.9	4.5	3.0	2.4	3.9
<b>S C H N A P S , W H I S K Y</b> (LETZTES WOCHENENDE)										
DURCHSCHNITT (IN GLAESERN)	3.9	4.2	2.8	0	3.2	3.8	4.1	3.7	3.0	3.9



ALLE BEFRAGTEN PERSONEN AB 14 JAHRE

FRAGE 16/18: DURCHSCHNITTLICHER GENUSS VON ALKOHOLISCHEN GETRÄNKEN

ABSOLUT-WERTE

	GESAMT	M A E N N L I C H				W E I B L I C H			
		12 - 13 JAHRE	14 - 17 JAHRE	18 - 20 JAHRE	21 - 25 JAHRE	12 - 13 JAHRE	14 - 17 JAHRE	18 - 20 JAHRE	21 - 25 JAHRE
B A S I S	2722	-	360	350	688	-	331	321	673
<u>B I E R</u> (LETZTES WOCHENENDE)									
DURCHSCHNITT (IN LITER)	1.9	0	1.8	2.4	2.2	0	.8	1.0	1.2
<u>W E I N / S E K T</u> (LETZTES WOCHENENDE)									
DURCHSCHNITT (IN LITER)	.6	0	.6	.7	.7	0	.3	.4	.5
<u>M I X G E T R Ä N K E</u> (LETZTES WOCHENENDE)									
DURCHSCHNITT (IN GLAESERN)	3.9	0	3.0	4.7	5.0	0	2.2	2.9	4.0
<u>S C H N A P S , W H I S K Y</u> (LETZTES WOCHENENDE)									
DURCHSCHNITT (IN GLAESERN)	3.9	0	3.2	4.0	4.5	0	3.3	2.7	2.7



ALLE BEFRAGTEN PERSONEN AB 14 JAHRE

FRAGE 16/18: DURCHSCHNITTLICHER GENUSS VON ALKOHOLISCHEN GETRAENKEN

PROZENTE SENK.

	GESAMT	M A E N N L I C H				W E I B L I C H			
		12 - 13 JAHRE	14 - 17 JAHRE	18 - 20 JAHRE	21 - 25 JAHRE	12 - 13 JAHRE	14 - 17 JAHRE	18 - 20 JAHRE	21 - 25 JAHRE
B A S I S	2722	-	360	350	688	-	331	321	673
<u>B I E R</u> (LETZTES WOCHENENDE)									
DURCHSCHNITT (IN LITER)	1.9	0	1.8	2.4	2.2	0	.8	1.0	1.2
<u>W E I N / S E K T</u> (LETZTES WOCHENENDE)									
DURCHSCHNITT (IN LITER)	.6	0	.6	.7	.7	0	.3	.4	.5
<u>M I X G E T R A E N K E</u> (LETZTES WOCHENENDE)									
DURCHSCHNITT (IN GLAESERN)	3.9	0	3.0	4.7	5.0	0	2.2	2.9	4.0
<u>S C H N A P S , W H I S K Y</u> (LETZTES WOCHENENDE)									
DURCHSCHNITT (IN GLAESERN)	3.9	0	3.2	4.0	4.5	0	3.3	2.7	2.7



ALLE BEFRAGTEN PERSONEN AB 14 JAHRE

FRAGE 16/18: DURCHSCHNITTLICHER GENUSS VON ALKOHOLISCHEN GETRÄNKEN

ABSOLUT-WERTE

	•• S C H U E L E R ••			• BERUFST./AZUBI/ •			• 12 - 13 JAEHRIGE •			• 14 - 17 JAEHRIGE ••			BERUF	
	GESAMT	GE-SAMT	MAENN-LICH	WEIB-LICH	GE-SAMT	MAENN-LICH	WEIB-LICH	HAUPT-SCHULE	REAL-SCHULE	GYM-NASIMUM	HAUPT-SCHULE	REAL-SCHULE		GYM-NASIMUM
B A S I S	2722	553	276	276	683	357	326	-	-	-	164	116	139	213
<b>B I E R</b> (LETZTES WOCHENENDE)														
DURCHSCHNITT (IN LITER)	1.9	1.3	1.5	.8	2.1	2.5	1.0	0	0	0	1.4	1.0	1.0	1.9
<b>W E I N / S E K T</b> (LETZTES WOCHENENDE)														
DURCHSCHNITT (IN LITER)	.6	.4	.4	.3	.6	.8	.4	0	0	0	.3	.4	.3	.7
<b>M I X G E T R A E N K E</b> (LETZTES WOCHENENDE)														
DURCHSCHNITT (IN GLAESERN)	3.9	2.5	2.8	2.3	3.7	4.7	2.7	0	0	0	2.4	2.7	2.5	2.6
<b>S C H N A P S , W H I S K Y</b> (LETZTES WOCHENENDE)														
DURCHSCHNITT (IN GLAESERN)	3.9	3.1	2.9	3.3	4.0	4.3	2.8	0	0	0	4.1	3.6	2.0	3.3



ALLE BEFRAGTEN PERSONEN AB 14 JAHRE

FRAGE 16/18: DURCHSCHNITTLICHER GENUSS VON ALKOHOLISCHEN GETRAENKEN

PROZENTE SENK.

	** SCHUELER ** 14 - 20 JAHRE			• BERUFST./AZUBI/ • ARBEITSLÖS • 14 - 20 JAHRE			• 12 - 13 JAEHRIGE			• 14 - 17 JAEHRIGE			**	
	GESAMT	GE- SAMT	MAENN- LICH	WEIB- LICH	GE- SAMT	MAENN- LICH	WEIB- LICH	HAUPT- SCHULE	REAL- SCHULE	GYM- NASIUM	HAUPT- SCHULE	REAL- SCHULE	GYM- NASIUM	BERUF
B A S I S	2722	553	276	276	683	357	326	-	-	-	164	116	139	213
<u>B I E R</u> (LETZTES WOCHENENDE)														
DURCHSCHNITT (IN LITER)	1.9	1.3	1.5	.8	2.1	2.5	1.0	0	0	0	1.4	1.0	1.0	1.9
<u>W E I N / S E K T</u> (LETZTES WOCHENENDE)														
DURCHSCHNITT (IN LITER)	.6	.4	.4	.3	.6	.8	.4	0	0	0	.3	.4	.3	.7
<u>M I X G E T R A E N K E</u> (LETZTES WOCHENENDE)														
DURCHSCHNITT (IN GLAESERN)	3.9	2.5	2.8	2.3	3.7	4.7	2.7	0	0	0	2.4	2.7	2.5	2.6
<u>S C H N A P S , W H I S K Y</u> (LETZTES WOCHENENDE)														
DURCHSCHNITT (IN GLAESERN)	3.9	3.1	2.9	3.3	4.0	4.3	2.8	0	0	0	4.1	3.6	2.0	3.3



ALLE BEFRAGTEN PERSONEN AB 14 JAHRE

FRAGE 16/18: DURCHSCHNITTLICHER GENUSS VON ALKOHOLISCHEN GETRAENKEN

ABSOLUT-WERTE

	** 18 - 20 JAEHRIGE *				* 21 - 25 JAEHRIGE *			* ARBEITSLOSE *			* WOHNREGION **			
GE- SAMT	WEI- HOCH- SCHULE	BERUF/ LEHRE/ BER.SCH. FACHSCH.	BERUF OHNE BERUFS- SCHULE	WEI- HOCH- SCHULE	BERUFSTAETIG TERF./ HAUPT- ABSCHL.	MITTL. REIFE U.M.	HAUS- FRAUEN	14-20 JAHRE	21-25 JAHRE	14-25 JAHRE	GROSS- STADT	KLEIN- STADT	LAND	
B A S I S	2722	151	172	136	193	253	629	62	41	120	161	1458	666	582
<b>B I E R</b> (LETZTES WOCHENENDE)														
DURCHSCHNITT (IN LITER)	1.9	1.5	1.7	2.8	1.4	2.3	1.8	.6	2.6	2.0	2.1	1.7	1.9	2.1
<b>W E I N / S E K T</b> (LETZTES WOCHENENDE)														
DURCHSCHNITT (IN LITER)	.6	.5	.6	.4	.6	.5	.6	.3	.5	.9	.9	.5	.7	.4
<b>M I X G E T R A E N K E</b> (LETZTES WOCHENENDE)														
DURCHSCHNITT (IN GLAESERN)	3.9	2.8	3.8	4.7	2.5	5.1	5.8	1.3	3.1	3.9	3.6	3.9	3.7	4.0
<b>S C H N A P S , W H I S K Y</b> (LETZTES WOCHENENDE)														
DURCHSCHNITT (IN GLAESERN)	3.9	2.6	4.0	3.9	3.2	4.1	4.9	1.0	7.0	4.6	5.2	3.7	4.1	4.1



ALLE BEFRAGTEN PERSONEN AB 14 JAHRE

FRAGE 16/18: DURCHSCHNITTLICHER GENUSS VON ALKOHOLISCHEN GETRAENKEN

PROZENTE SENK.

	** 18 - 20 JAEHRIGE *				* 21 - 25 JAEHRIGE *			* ARBEITSLLOSE *			* WOHNREGION **			
GE- SAMT	WEI- TERF./ HOCH- SCHULE	BERUF/ LEHRE/ BER. SCH. FACHSCH.	BERUF OHNE BERUFS- SCHULE	WEI- TERF./ HOCH- SCHULE	BERUFSTAE- TIG HAUPT- SCHUL. ABSCHL.	MITTL. REIFE U.M.	HAUS- FRAUEN	14-20 JAHRE	21-25 JAHRE	14-25 JAHRE	GROSS- STADT	KLEIN- STADT	LAND	
B A S I S	2722	151	172	136	193	253	629	62	41	120	161	1458	666	582
<b>B I E R</b> (LETZTES WOCHENENDE)														
DURCHSCHNITT (IN LITER)	1.9	1.5	1.7	2.8	1.4	2.3	1.8	.6	2.6	2.0	2.1	1.7	1.9	2.1
<b>W E I N / S E K T</b> (LETZTES WOCHENENDE)														
DURCHSCHNITT (IN LITER)	.6	.5	.6	.4	.6	.5	.6	.3	.5	.9	.9	.5	.7	.4
<b>M I X G E T R A E N K E</b> (LETZTES WOCHENENDE)														
DURCHSCHNITT (IN GLAESERN)	3.9	2.6	3.8	4.7	2.5	5.1	5.8	1.3	3.1	3.9	3.6	3.9	3.7	4.0
<b>S C H N A P S , W H I S K Y</b> (LETZTES WOCHENENDE)														
DURCHSCHNITT (IN GLAESERN)	3.9	2.6	4.0	3.9	3.2	4.1	4.9	1.0	7.0	4.6	5.2	3.7	4.1	4.1





ALLE BEFRAGTEN PERSONEN AB 14 JAHRE

FRAGE 16/18: DURCHSCHNITTLICHER GENUSS VON ALKOHOLISCHEN GETRÄNKEN

ABSOLUT-WERTE

	GESAMT	** DROGEN *		* ALKOHOL *		RAUCHEN			**
		GEBRAUCH	AFFINI- TÄT	GEFAHR- DUNG	DISTANZ	STAENDIGE RAUCHER	GELEGEN- HEITS- RAUCHER	EX - RAUCHER	
B A S I S	2722	391	1556	215	652	1002	287	127	798
<b>B I E R</b> (LETZTES WOCHENENDE)									
DURCHSCHNITT (IN LITER)	1.9	2.3	1.9	2.8	1.3	2.2	1.6	1.5	1.5
<b>W E I N / S E K T</b> (LETZTES WOCHENENDE)									
DURCHSCHNITT (IN LITER)	.6	.7	.6	.7	.5	.7	.5	.5	.4
<b>M I X G E T R A E N K E</b> (LETZTES WOCHENENDE)									
DURCHSCHNITT (IN GLAESERN)	3.9	5.6	4.3	4.4	2.1	4.7	2.2	3.0	3.5
<b>S C H N A P S , W H I S K Y</b> (LETZTES WOCHENENDE)									
DURCHSCHNITT (IN GLAESERN)	3.9	4.0	3.9	4.2	2.7	4.0	3.6	2.2	4.1




ALLE BEFRAGTEN PERSONEN AB 14 JAHRE

FRAGE 16/18: DURCHSCHNITTLICHER GENUSS VON ALKOHOLISCHEN GETRAENKEN

PROZENTE SENK.

	** DROGEN		• ALKOHOL •			RAUCHEN			**
	GESAMT	GEBRAUCH	AFFINI- TAET	GEFAEHR- DUNG	DISTANZ	STAENDIGE RAUCHER	GELEGEN- HEITS- RAUCHER	EX - RAUCHER	
B A S I S	2722	391	1556	215	652	1002	287	127	798
B I E R (LETZTES WOCHENENDE)									
DURCHSCHNITT (IN LITER)	1.9	2.3	1.9	2.8	1.3	2.2	1.6	1.5	1.5
W E I N / S E K T (LETZTES WOCHENENDE)									
DURCHSCHNITT (IN LITER)	.6	.7	.6	.7	.5	.7	.5	.5	.4
M I X G E T R A E N K E (LETZTES WOCHENENDE)									
DURCHSCHNITT (IN GLAESERN)	3.9	5.6	4.3	4.4	2.1	4.7	2.2	3.0	3.5
S C H N A P S , W H I S K Y (LETZTES WOCHENENDE)									
DURCHSCHNITT (IN GLAESERN)	3.9	4.0	3.9	4.2	2.7	4.0	3.6	2.2	4.1



ALLE BEFRAGTEN PERSONEN

FRAGE 19: WENN DU BIER, WEIN ODER SCHNAPS ODER ANDERE ALKOHOLISCHE  
GETRÄNKE TRINKST: MIT WEM TRINKST DU DANN IM ALLGEMEINEN  
- ODER TRINKST DU ALLEINE?

ABSOLUT-WERTE

	GESAMT	GESCHLECHT		ALTERSGRUPPEN						
		MAENN- LICH	WEIB- LICH	12 - 13 JAHRE	14 - 17 JAHRE	18 - 20 JAHRE	21 - 25 JAHRE	14 - 15 JAHRE	16 - 17 JAHRE	14 - 25 JAHRE
B A S I S	3037	1549	1488	306	691	670	1360	282	409	2722
MIT ELTERN/GESCHWISTERN/ VERWANDTEN	930	420	510	77	218	206	427	99	119	850
MIT FREUNDEN, GLEICHALTRIGEN BEKANNTEN	2296	1212	1084	28	461	597	1203	131	330	2261
MIT FREMDEN, DIE ICH ZUFÄELLIG TREFFE	93	54	40	1	12	23	57	0	12	93
TRINKE ALLEINE	137	85	53	2	9	36	90	1	8	135
KEINE ANGABE	498	237	261	205	140	48	105	94	46	292
S U M M E	3954	2008	1948	313	840	910	1882	325	515	3631




ALLE BEFRAGTEN PERSONEN

FRAGE 19: WENN DU BIER, WEIN ODER SCHNAPS ODER ANDERE ALKOHOLISCHE  
GETRAENKE TRINKST: MIT WEM TRINKST DU DANN IM ALLGEMEINEN  
- ODER TRINKST DU ALLEINE?

PROZENTE SENK.

	* * GESCHLECHT * *		* * ALTERSGRUPPEN * *							
	MAENN- LICH	WEIB- LICH	12 - 13 JAHRE	14 - 17 JAHRE	18 - 20 JAHRE	21 - 25 JAHRE	14 - 15 JAHRE	16 - 17 JAHRE	14 - 25 JAHRE	
B A S I S	3037	1549	1488	306	691	670	1360	282	409	2722
MIT ELTERN/GESCHWISTERN/ VERWANDTEN	31	27	34	25	32	31	31	35	29	31
MIT FREUNDEN, GLEICHALTRIGEN BEKANNTEN	76	78	73	9	67	89	88	47	81	83
MIT FREMDEN, DIE ICH ZUFAELLIG TREFFE	3	3	3	0	2	3	4	0	3	3
TRINKE ALLEINE	5	5	4	1	1	5	7	0	2	5
KEINE ANGABE	16	15	18	67	20	7	8	33	11	11
S U M M E	131	128	132	102	122	135	138	115	126	133



ALLE BEFRAGTEN PERSONEN

FRAGE 19: WENN DU BIER, WEIN ODER SCHNAPS ODER ANDERE ALKOHOLISCHE  
GETRAENKE TRINKST: MIT WEM TRINKST DU DANN IM ALLGEMEINEN  
- ODER TRINKST DU ALLEINE?

ABSOLUT-WERTE

	M A E N N L I C H				W E I B L I C H				
	GESAMT	12 - 13 JAHRE	14 - 17 JAHRE	18 - 20 JAHRE	21 - 25 JAHRE	12 - 13 JAHRE	14 - 17 JAHRE	18 - 20 JAHRE	21 - 25 JAHRE
B A S I S	3037	146	360	350	688	160	331	321	673
MIT ELTERN/GESCHWISTERN/ VERWANDTEN	930	36	98	87	196	40	119	119	230
MIT FREUNDEN, GLEICHALTRIGEN BEKANNTEN	2296	12	242	320	634	16	219	277	569
MIT FREMDEN, DIE ICH ZUFAELLIG TREFFE	93	1	7	12	34	-	5	11	23
TRINKE ALLEINE	137	1	6	21	56	1	3	14	34
KEINE ANGABE	498	98	79	21	39	108	61	27	66
S U M M E	3954	148	432	461	959	165	407	448	922



ALLE BEFRAGTEN PERSONEN

FRAGE 19: WENN DU BIER, WEIN ODER SCHNAPS ODER ANDERE ALKOHOLISCHE  
GETRAENKE TRINKST: MIT WEM TRINKST DU DANN IM ALLGEMEINEN  
- ODER TRINKST DU ALLEINE?

PROZENTE SENK.

	GESAMT	M A E N N L I C H				W E I B L I C H			
		12 - 13 JAHRE	14 - 17 JAHRE	18 - 20 JAHRE	21 - 25 JAHRE	12 - 13 JAHRE	14 - 17 JAHRE	18 - 20 JAHRE	21 - 25 JAHRE
B A S I S	3037	146	360	350	688	160	331	321	673
MIT ELTERN/GESCHWISTERN/ VERWANDTEN	31	25	27	25	29	25	36	37	34
MIT FREUNDEN, GLEICHALTRIGEN BEKANNTEN	76	8	67	92	92	10	66	86	85
MIT FREMDEN, DIE ICH ZUFAELLIG TREFFE	3	0	2	3	5	-	2	3	3
TRINKE ALLEINE	5	1	2	6	8	1	1	4	5
KEINE ANGABE	16	67	22	6	6	67	18	8	10
S U M M E	131	101	120	132	140	103	123	138	137



ALLE BEFRAGTEN PERSONEN

FRAGE 19: WENN DU BIER, WEIN ODER SCHNAPS ODER ANDERE ALKOHOLISCHE  
GETRAENKE TRINKST: MIT WEM TRINKST DU DANN IM ALLGEMEINEN  
- ODER TRINKST DU ALLEINE?

ABSOLUT-WERTE

	** S C H U E L E R *			* BERUFST./AZUBI/ *			* 12 - 13 JAEHRIGE *			* 14 - 17 JAEHRIGE *			BERUF	
	GE- SAMT	MAENN- LICH	WEIB- LICH	GE- SAMT	MAENN- LICH	WEIB- LICH	HAUPT- SCHULE	REAL- SCHULE	GYM- NASIUM	HAUPT- SCHULE	REAL- SCHULE	GYM- NASIUM		
B A S I S	3037	553	276	276	683	357	326	114	91	101	164	116	139	213
MIT ELTERN/GESCHWISTERN/ VERWANDTEN	930	185	82	103	193	78	115	22	27	28	52	37	52	55
MIT FREUNDEN, GLEICHALTRIGEN BEKANNTEN	2296	360	178	182	599	324	275	11	7	10	87	67	89	183
MIT FREMDEN, DIE ICH ZUFAELLIG TREFFE	93	5	3	2	27	14	14	1	-	-	1	1	2	6
TRINKE ALLEINE	137	8	5	3	31	18	13	2	1	-	-	2	2	6
KEINE ANGABE	498	120	68	52	54	24	30	80	58	67	47	29	30	21
S U M M E	3954	678	336	342	904	458	447	116	93	105	187	136	175	271




ALLE BEFRAGTEN PERSONEN

FRAGE 19: WENN DU BIER, WEIN ODER SCHNAPS ODER ANDERE ALKOHOLISCHE  
GETRAENKE TRINKST: MIT WEM TRINKST DU DANN IM ALLGEMEINEN  
- ODER TRINKST DU ALLEINE?

PROZENTE SENK.

	GESAMT	SCHUELER			BERUFST./AZUBI/ ARBEITSLOS			12 - 13 JAEHRIGE			14 - 17 JAEHRIGE			BERUF
		GE- SAMT	MAENN- LICH	WEIB- LICH	GE- SAMT	MAENN- LICH	WEIB- LICH	HAUPT- SCHULE	REAL- SCHULE	GYM- NASIUM	HAUPT- SCHULE	REAL- SCHULE	GYM- NASIUM	
B A S I S	3037	553	276	276	683	357	326	114	91	101	164	116	139	213
MIT ELTERN/GESCHWISTERN/ VERWANDTEN	31	34	30	37	28	22	35	19	30	27	32	32	37	26
MIT FREUNDEN, GLEICHALTRIGEN BEKANNTEN	76	65	65	66	88	91	85	10	8	10	53	58	64	86
MIT FREMDEN, DIE ICH ZUFAELLIG TREFFE	3	1	1	1	4	4	4	1	-	-	0	1	1	3
TRINKE ALLEINE	5	1	2	1	5	5	4	1	1	-	-	1	1	3
KEINE ANGABE	16	22	25	19	8	7	9	70	64	66	29	25	22	10
S U M M E	131	123	123	124	133	129	137	101	103	103	114	117	125	128





ALLE BEFRAGTEN PERSONEN

FRAGE 19: WENN DU BIER, WEIN ODER SCHNAPS ODER ANDERE ALKOHOLISCHE  
GETRAENKE TRINKST: MIT WEM TRINKST DU DANN IM ALLGEMEINEN  
- ODER TRINKST DU ALLEINE?

ABSOLUT-WERTE

	** 18 - 20 JAEHRIGE *			* 21 - 25 JAEHRIGE *			* ARBEITSLLOSE *			* WOHNREGION **				
	WEI- TERF./ HOCH- SCHULE	BERUF/ LEHRE/ BER.SCH. FACHSCH.	BERUF OHNE BERUFS- SCHULE	WEI- TERF./ HOCH- SCHULE	BERUFSTAETIG HAUPT- SCHUL ABSCHL.	MITTL. REIFE U.M.	HAUS- FRAUEN	14-20 JAHRE	21-25 JAHRE	14-25 JAHRE	GROSS- STADT	KLEIN- STADT	LAND	
B A S I S	3037	151	172	136	193	253	629	62	41	120	161	1623	736	660
MIT ELTERN/GESCHWISTERN/ VERWANDTEN	930	54	65	43	64	73	201	23	8	45	54	465	247	210
MIT FREUNDEN, GLEICHALTRIGEN BEKANNTEN	2296	133	156	126	178	229	553	39	34	106	141	1217	559	510
MIT FREMDEN, DIE ICH ZUFAELLIG TREFFE	93	1	14	5	5	19	13	-	-	8	8	44	33	15
TRINKE ALLEINE	137	5	11	11	12	31	36	-	2	4	6	76	40	22
KEINE ANGABE	498	15	6	8	10	13	50	14	3	14	18	267	129	100
S U M M E	3954	208	252	193	269	365	853	76	47	177	227	2069	1008	857



ALLE BEFRAGTEN PERSONEN

FRAGE 19: WENN DU BIER, WEIN ODER SCHNAPS ODER ANDERE ALKOHOLOGISCHE  
GETRÄNKE TRINKST: MIT WEM TRINKST DU DANN IM ALLGEMEINEN  
- ODER TRINKST DU ALLEINE?

PROZENTE SENK.

	18 - 20 JÄHRIGE			21 - 25 JÄHRIGE			ARBEITSLOSE			WOHNREGION				
	WEI- TERF./ HOCH- SCHULE	BERUF/ LEHRE/ BER. SCH. FACHSCH.	BERUF OHNE BERUFS- SCHULE	WEI- TERF./ HOCH- SCHULE	BERUFSTÄETIG HAUPT- SCHUL ABSCHL.	MITTL. REIFE U.M.	HAUS- FRAUEN	14-20 JAHRE	21-25 JAHRE	14-25 JAHRE	GROSS- STADT	KLEIN- STADT	LAND	
B A S I S	3037	151	172	136	193	253	629	62	41	120	161	1623	736	660
MIT ELTERN/GESCHWISTERN/ VERWANDTEN	31	35	38	31	33	29	32	37	21	38	33	29	34	32
MIT FREUNDEN, GLEICHALTRIGEN BEKANNTEN	76	88	91	93	92	91	88	63	84	88	87	75	76	77
MIT FREMDEN, DIE ICH ZUFAELLIG TREFFE	3	1	8	3	3	7	2	-	-	7	5	3	4	2
TRINKE ALLEINE	5	3	7	8	6	12	6	-	4	4	4	5	5	3
KEINE ANGABE	16	10	3	6	5	5	8	22	8	12	11	16	17	15
S U M M E	131	137	147	141	139	144	136	122	117	149	140	128	136	129



ALLE BEFRAGTEN PERSONEN

FRAGE 19: WENN DU BIER, WEIN ODER SCHNAPS ODER ANDERE ALKOHOLISCHE  
GETRAENKE TRINKST: MIT WEM TRINKST DU DANN IM ALLGEMEINEN  
- ODER TRINKST DU ALLEINE?

ABSOLUT-WERTE

	GESAMT	** DROGEN *		* ALKOHOL *		R A U C H E N			**
		GEBRAUCH	AFFINI- TAET	GEFAEHR- DUNG	DISTANZ	STAENDIGE RAUCHER	GELEGEN- HEITS- RAUCHER	E X - RAUCHER	
B A S I S	3037	395	1624	217	652	1005	298	132	1047
MIT ELTERN/GESCHWISTERN/ VERWANDTEN	930	114	501	66	169	266	96	49	317
MIT FREUNDEN, GLEICHALTRIGEN BEKANNTEN	2296	373	1403	208	412	926	262	114	562
MIT FREUNDEN, DIE ICH ZUFAELLIG TREFFE	93	37	71	19	6	64	8	4	8
TRINKE ALLEINE	137	29	96	38	6	85	15	5	22
KEINE ANGABE	498	16	143	6	184	45	20	12	354
S U M M E	3954	569	2214	337	777	1386	401	184	1263



ALLE BEFRAGTEN PERSONEN

FRAGE 19: WENN DU BIER, WEIN ODER SCHNAPS ODER ANDERE ALKOHOLISCHE  
GETRAENKE TRINKST: MIT WEM TRINKST DU DANN IM ALLGEMEINEN  
- ODER TRINKST DU ALLEINE?

PROZENTE SENK.

	** DROGEN *		* ALKOHOL *			RAUCHEN **			
	GESAMT	GEBRAUCH	AFFINI- TAET	GEFAEHR- DUNG	DISTANZ	STAENDIGE RAUCHER	GELEGEN- HEITS- RAUCHER	EX- RAUCHER	NIE RAUCHER
B A S I S	3037	395	1624	217	652	1005	298	132	1047
MIT ELTERN/GESCHWISTERN/ VERWANDTEN	31	29	31	30	26	26	32	37	30
MIT FREUNDEN, GLEICHALTRIGEN BEKANNTEN	76	94	86	96	63	92	88	86	54
MIT FREMDEN, DIE ICH ZUFAELLIG TREFFE	3	9	4	9	1	6	3	3	1
TRINKE ALLEINE	5	7	6	17	1	8	5	4	2
KEINE ANGABE	16	4	9	3	28	4	7	9	34
S U M M E	131	143	136	155	119	136	135	139	121



ALLE BEFRAGTEN PERSONEN

FRAGE 20: UND WO TRINKST DU BIER, WEIN ODER SCHNAPS ODER ANDERE ALKOHOLISCHE GETRÄENKE IM ALLGEMEINEN?

ABSOLUT-WERTE

	GESAMT	GESCHLECHT		ALTERSGRUPPEN						
		MAENN- LICH	WEIB- LICH	12 - 13 JAHRE	14 - 17 JAHRE	18 - 20 JAHRE	21 - 25 JAHRE	14 - 15 JAHRE	16 - 17 JAHRE	14 - 25 JAHRE
B A S I S	3037	1549	1488	306	691	670	1360	282	409	2722
ZU HAUSE BEI MIR	1471	733	737	83	267	311	804	110	157	1382
BEI ANDEREN ZU HAUSE	1409	720	690	19	255	357	774	88	167	1386
IN DER DISCO	949	544	405	5	220	304	418	41	179	942
IN KNEIPEN, LOKALEN	1565	889	676	5	238	418	902	49	189	1558
AM KIOSK	25	23	2	-	6	5	13	2	4	24
IM FREIEN	114	92	22	5	32	30	46	14	18	108
AM ARBEITSPLATZ/IM BETRIEB	89	63	26	-	14	28	48	4	10	89
IN DER SCHULE	17	13	4	1	6	4	6	0	6	16
KEINE ANGABE	484	224	260	206	133	42	103	90	43	278
S U M M E	6123	3301	2822	324	1171	1499	3114	398	773	5783




ALLE BEFRAGTEN PERSONEN

FRAGE 20: UND WO TRINKST DU BIER, WEIN ODER SCHNAPS ODER ANDERE ALKOHOLISCHE GETRÄENKE IM ALLGEMEINEN?

PROZENTE SENK.

	GESAMT	GESCHLECHT		ALTERSGRUPPEN						
		MAENN- LICH	WEIB- LICH	12 - 13 JAHRE	14 - 17 JAHRE	18 - 20 JAHRE	21 - 25 JAHRE	14 - 15 JAHRE	16 - 17 JAHRE	14 - 25 JAHRE
B A S I S	3037	1549	1488	306	691	670	1360	282	409	2722
ZU HAUSE BEI MIR	48	47	50	27	39	46	59	39	38	51
BEI ANDEREN ZU HAUSE	46	46	46	6	37	53	57	31	41	51
IN DER DISCO	31	35	27	2	32	45	31	15	44	35
IN KNEIPEN, LOKALEN	52	57	45	2	34	62	66	17	46	57
AM KIOSK	1	2	0	-	1	1	1	1	1	1
IM FREIEN	4	6	1	2	5	5	3	5	4	4
AM ARBEITSPLATZ/IM BETRIEB	3	4	2	-	2	4	3	1	2	3
IN DER SCHULE	1	1	0	0	1	1	0	0	1	1
KEINE ANGABE	16	14	17	67	19	6	8	32	11	10
S U M M E	202	212	188	106	170	223	228	141	188	213



ALLE BEFRAGTEN PERSONEN

FRAGE 20: UND WO TRINKST DU BIER, WEIN ODER SCHNAPS ODER ANDERE ALKOHOLISCHE GETRAENKE IM ALLGEMEINEN?

ABSOLUT-WERTE

	GESAMT	M A E N N L I C H				W E I B L I C H			
		12 - 13 JAHRE	14 - 17 JAHRE	18 - 20 JAHRE	21 - 25 JAHRE	12 - 13 JAHRE	14 - 17 JAHRE	18 - 20 JAHRE	21 - 25 JAHRE
B A S I S	3037	146	360	350	688	160	331	321	673
ZU HAUSE BEI MIR	1471	41	124	158	406	42	143	153	398
BEI ANDEREN ZU HAUSE	1409	7	131	182	398	12	124	176	376
IN DER DISCO	949	2	117	163	261	3	103	141	156
IN KNEIPEN, LOKALEN	1565	1	143	241	503	4	95	177	399
AM KIOSK	25	-	5	5	13	-	2	-	0
IM FREIEN	114	4	23	28	36	1	8	3	10
AM ARBEITSPLATZ/IM BETRIEB	89	-	10	18	35	-	3	10	13
IN DER SCHULE	17	1	5	1	6	-	1	2	1
KEINE ANGABE	484	97	76	16	35	109	57	26	68
S U M M E	6123	153	634	812	1693	171	536	688	1421

ALLE BEFRAGTEN PERSONEN

FRAGE 20: UND WO TRINKST DU BIER, WEIN ODER SCHNAPS ODER ANDERE  
ALKOHOLISCHE GETRAENKE IM ALLGEMEINEN?

PROZENTE SENK.

	GESAMT	M A E N N L I C H				W E I B L I C H			
		12 - 13 JAHRE	14 - 17 JAHRE	18 - 20 JAHRE	21 - 25 JAHRE	12 - 13 JAHRE	14 - 17 JAHRE	18 - 20 JAHRE	21 - 25 JAHRE
B A S I S	3037	146	360	350	688	160	331	321	673
ZU HAUSE BEI MIR	48	28	35	45	59	26	43	48	59
BEI ANDEREN ZU HAUSE	46	5	36	52	58	7	37	55	56
IN DER DISCO	31	1	33	47	38	2	31	44	23
IN KNEIPEN, LOKALEN	52	0	40	69	73	2	29	55	59
AM KIOSK	1	-	1	2	2	-	1	-	0
IM FREIEN	4	3	6	8	5	1	3	1	1
AM ARBEITSPLATZ/IM BETRIEB	3	-	3	5	5	-	1	3	2
IN DER SCHULE	1	0	1	0	1	-	0	1	0
KEINE ANGABE	16	66	21	5	5	68	17	8	10
S U M M E	202	103	176	233	246	106	162	215	210





ALLE BEFRAGTEN PERSONEN

FRAGE 20: UND WO TRINKST DU BIER, WEIN ODER SCHNAPS ODER ANDERE ALKOHOLISCHE GETRAENKE IM ALLGEMEINEN?

ABSOLUT-WERTE

	•• S C H U E L E R ••			• BERUFST./AZUBI/ •			• 12 - 13 JAEHRIGE •			• 14 - 17 JAEHRIGE •			BERUF	
	GE- SAMT	MAENN- LICH	WEIB- LICH	GE- SAMT	MAENN- LICH	WEIB- LICH	HAUPT- SCHULE	REAL- SCHULE	GYM- NASIUM	HAUPT- SCHULE	REAL- SCHULE	GYM- NASIUM		
B A S I S	3037	553	276	276	683	357	326	114	91	101	164	116	139	213
ZU HAUSE BEI MIR	1471	230	108	121	278	133	145	29	28	27	59	49	58	75
BEI ANDEREN ZU HAUSE	1409	238	111	127	317	166	151	5	6	8	54	45	59	80
IN DER DISCO	949	147	69	78	340	189	151	3	1	1	35	29	32	111
IN KNEIPEN, LOKALEN	1565	185	97	87	396	237	159	2	2	1	28	29	40	122
AM KIOSK	25	2	2	0	7	7	-	-	-	-	-	0	1	3
IM FREIEN	114	25	17	8	32	29	3	3	1	1	8	7	5	8
AM ARBEITSPLATZ/IM BETRIEB	89	1	1	-	39	25	13	-	-	-	-	0	0	12
IN DER SCHULE	17	2	1	1	8	5	2	-	1	-	-	1	-	5
KEINE ANGABE	484	111	64	46	51	20	31	80	59	67	45	27	29	21
S U M M E	6123	941	470	468	1468	811	655	122	98	105	229	187	224	437




ALLE BEFRAGTEN PERSONEN

FRAGE 20: UND WO TRINKST DU BIER, WEIN ODER SCHNAPS ODER ANDERE ALKOHOLISCHE GETRAENKE IM ALLGEMEINEN?

PROZENTE SENK.

	** SCHUELER **			* BERUFST./AZUBI/ *			* 12 - 13 JAEHRIGE *			* 14 - 17 JAEHRIGE *			BERUF	
	GESAMT	GE- SANT	MAENN- LICH	WEIB- LICH	GE- SANT	MAENN- LICH	WEIB- LICH	HAUPT- SCHULE	REAL- SCHULE	GYM- NASTUM	HAUPT- SCHULE	REAL- SCHULE		GYM- NASTUM
B A S I S	3037	553	276	276	683	357	326	114	91	101	164	116	139	213
ZU HAUSE BEI MIR	48	42	39	44	41	37	45	25	30	27	36	42	42	35
BEI ANDEREN ZU HAUSE	46	43	40	46	46	46	46	5	7	8	33	39	42	38
IN DER DISCO	31	27	25	28	50	53	46	3	1	1	21	25	23	52
IN KNEIPEN, LOKALEN	52	33	35	32	58	66	49	1	2	1	17	25	29	57
AM KIOSK	1	0	1	0	1	2	-	-	-	-	-	0	0	1
IM FREIEN	4	4	6	3	5	8	1	3	1	1	5	6	4	4
AM ARBEITSPLATZ/IM BETRIEB	3	0	1	-	6	7	4	-	-	-	-	0	0	6
IN DER SCHULE	1	0	0	0	1	1	1	-	1	-	-	1	-	2
KEINE ANGABE	16	20	23	17	7	6	9	70	65	66	27	23	21	10
S U M M E	202	169	170	170	215	226	201	107	107	104	139	161	161	205



ALLE BEFRAGTEN PERSONEN

FRAGE 20: UND WO TRINKST DU BIER, WEIN ODER SCHNAPS ODER ANDERE ALKOHOLISCHE GETRÄENKE IM ALLGEMEINEN?

ABSOLUT-WERTE

	18 - 20 JÄHRIGE			21 - 25 JÄHRIGE			ARBEITSLOSE			WOHNREGION				
	WEI- TERF./ HOCH- SCHULE	BERUF/ LEHRE/ BER.SCH. FACHSCH.	BERUF OHNE BERUFS- SCHULE	WEI- TERF./ HOCH- SCHULE	BERUFSTÄTIG HAUPT- SCHUL- ABSCHL.	MITTL. REIFE U.M.	HAUS- FRAUEN	14-20 JAHRE	21-25 JAHRE	14-25 JAHRE	GROSS- STADT	KLEIN- STADT	LAND	
<b>B A S I S</b>	3037	151	172	136	193	253	629	62	41	120	161	1623	736	660
ZU HAUSE BEI MIR	1471	78	73	67	129	148	365	36	16	79	95	790	400	272
BEI ANDEREN ZU HAUSE	1409	93	80	86	136	129	359	24	16	71	87	767	356	279
IN DER DISCO	949	52	95	57	51	88	189	9	21	42	62	428	289	228
IN KNEIPEN, LOKALEN	1565	102	110	86	147	156	442	16	21	63	85	828	376	353
AM KIOSK	25	1	-	3	2	6	1	-	1	4	5	17	5	2
IM FREIEN	114	4	6	12	10	7	22	-	1	2	4	68	15	30
AM ARBEITSPLATZ/IM BETRIEB	89	1	10	13	3	19	21	-	-	2	2	48	21	21
IN DER SCHULE	17	1	2	-	3	1	2	-	-	-	-	10	5	2
KEINE ANGABE	484	12	6	8	10	13	48	14	3	14	18	260	123	98
<b>S U M M E</b>	<b>6123</b>	<b>344</b>	<b>382</b>	<b>332</b>	<b>491</b>	<b>567</b>	<b>1449</b>	<b>99</b>	<b>79</b>	<b>277</b>	<b>358</b>	<b>3216</b>	<b>1590</b>	<b>1285</b>




ALLE BEFRAGTEN PERSONEN

FRAGE 20: UND WO TRINKST DU BIER, WEIN ODER SCHNAPS ODER ANDERE ALKOHOLISCHE GETRAENKE IM ALLGEMEINEN?

PROZENTE SENK.

	** 18 - 20 JAEHRIGE *			* 21 - 25 JAEHRIGE *			* ARBEITSLOSE *			* WOHNREGION **				
	GE- SANT	WEI- HOCH- SCHULE	BERUF/ LEHRE/ BER. SCH. FACHSCH.	BERUF OHNE BERUFS- SCHULE	WEI- HOCH- SCHULE	BERUFSTAETIG HAUPT- SCHUL ABSCHL.	MITTL. REIFE U.M.	HAUS- FRAUEN	14-20 JAHRE	21-25 JAHRE	14-25 JAHRE	GROSS- STADT	KLEIN- STADT	LAND
B A S I S	3037	151	172	136	193	253	629	62	41	120	161	1623	736	660
ZU HAUSE BEI MIR	48	51	43	49	67	59	58	59	40	65	59	49	54	41
BEI ANDEREN ZU HAUSE	46	61	47	63	70	51	57	39	40	59	54	47	48	42
IN DER DISCO	31	34	55	42	26	35	30	15	50	35	39	26	39	35
IN KNEIPEN, LOKALEN	52	67	64	63	76	62	70	26	52	53	53	51	51	54
AM KIOSK	1	1	-	2	1	2	0	-	4	3	3	1	1	0
IM FREIEN	4	3	4	9	5	3	4	-	4	2	2	4	2	5
AM ARBEITSPLATZ/IM BETRIEB	3	0	6	9	1	8	3	-	-	2	1	3	3	3
IN DER SCHULE	1	1	1	-	1	0	0	-	-	-	-	1	1	0
KEINE ANGABE	16	8	4	6	5	5	8	22	8	12	11	16	17	15
S U M M E	202	226	224	243	252	225	230	161	198	231	222	198	216	195



ALLE BEFRAGTEN PERSONEN

FRAGE 20: UND WO TRINKST DU BIER, WEIN ODER SCHNAPS ODER ANDERE ALKOHOLISCHE GETRAENKE IM ALLGEMEINEN?

ABSOLUT-WERTE

	** DROGEN		* ALKOHOL *			R A U C H E N			
	GESAMT	GEBRAUCH	AFFINI- TAET	GEFAEHR- DUNG	DISTANZ	STAENDIGE RAUCHER	GELEGEN- HEITS- RAUCHER	E X - RAUCHER	N I E RAUCHER
B A S I S	3037	395	1624	217	652	1005	298	132	1047
ZU HAUSE BEI MIR	1471	234	859	121	261	556	151	66	416
BEI ANDEREN ZU HAUSE	1409	225	855	124	260	539	164	78	373
IN DER DISCO	949	187	595	114	118	431	115	40	193
IN KNEIPEN, LOKALEN	1565	311	1035	168	201	695	171	74	315
AM KIOSK	25	14	16	8	3	12	9	2	0
IM FREIEN	114	39	80	27	10	55	19	4	20
AM ARBEITSPLATZ/IM BETRIEB	89	24	58	21	7	44	17	1	16
IN DER SCHULE	17	5	12	7	3	4	4	-	7
KEINE ANGABE	484	11	138	2	180	40	15	14	351
S U M M E	6123	1050	3648	592	1043	2376	665	279	1691




ALLE BEFRAGTEN PERSONEN

FRAGE 20: UND WO TRINKST DU BIER, WEIN ODER SCHNAPS ODER ANDERE ALKOHOLISCHE GETRAENKE IM ALLGEMEINEN?

PROZENTE SENK.

	** DROGEN *		* ALKOHOL *		RAUCHEN **				
	GESAMT	GEBRAUCH	AFFINI- TAET	GEFAEHR- DUNG	DISTANZ	STAENDIGE RAUCHER	GELEGEN- HEITS- RAUCHER	EX - RAUCHER	NIE RAUCHER
B A S I S	3037	395	1624	217	652	1005	298	132	1047
ZU HAUSE BEI MIR	48	59	53	56	40	55	51	50	40
BEI ANDEREN ZU HAUSE	46	57	53	57	40	54	55	59	36
IN DER DISCO	31	47	37	53	18	43	39	30	18
IN KNEIPEN, LOKALEN	52	79	64	77	31	69	57	56	30
AM KIOSK	1	3	1	4	0	1	3	1	0
IM FREIEN	4	10	5	12	2	5	6	3	2
AM ARBEITSPLATZ/IM BETRIEB	3	6	4	10	1	4	6	1	2
IN DER SCHULE	1	1	1	3	0	0	1	-	1
KEINE ANGABE	16	3	8	1	28	4	5	11	34
S U M M E	202	265	226	273	160	235	223	211	163



ALLE BEFRAGTEN PERSONEN

FRAGE 21: ICH LESE DIR JETZT EINMAL EINIGE WIRKUNGEN VOR, DIE MAN MIT BIER, WEIN, SCHNAPS ODER ANDEREN ALKOHOLISCHEN GETRAENKEN ERREICHEN KANN, UND DU SAGST MIR BITTE, WIE SEHR DAS DEINER MEINUNG NACH ZUTRIFFT.

MIT BIER, WEIN, SCHNAPS ODER ANDEREN ALKOHOLISCHEN GETRAENKEN KANN MAN ...

ABSOLUT-WERTE

	GESAMT	** GESCHLECHT *		* A L T E R S G R U P P E N *						14 - 25	**
		MAENN- LICH	WEIB- LICH	12 - 13 JAHRE	14 - 17 JAHRE	18 - 20 JAHRE	21 - 25 JAHRE	14 - 15 JAHRE	16 - 17 JAHRE		
<b>B A S I S</b>	3037	1549	1488	306	691	670	1360	282	409	2722	
<b>... SICH BESSER ENTSPANNEN</b>											
{1} TRIFFT GAR NICHT ZU	1187	570	616	188	306	219	469	156	150	995	
{2}	608	307	301	37	138	162	271	48	90	571	
{3}	588	308	279	31	116	137	301	40	75	554	
{4}	352	211	141	18	68	82	182	17	51	333	
{5} TRIFFT VOELLIG ZU	242	127	115	5	47	68	121	12	35	236	
KEINE ANGABE	60	25	35	27	16	1	16	8	8	33	
<b>S U M M E</b>	3037	1548	1487	306	691	669	1360	281	409	2722	
<b>DURCHSCHNITT (1-5)</b>	2.3	2.4	2.2	1.6	2.1	2.4	2.4	1.8	2.3	2.3	
<b>... DIE LANGEWEILE VERTREIBEN</b>											
{1} TRIFFT GAR NICHT ZU	1539	688	851	173	328	310	725	138	190	1362	
{2}	546	304	242	40	126	132	246	51	75	504	
{3}	460	261	198	36	106	127	189	40	65	422	
{4}	277	167	110	19	69	69	119	27	42	257	
{5} TRIFFT VOELLIG ZU	159	104	54	13	49	32	65	17	31	145	
KEINE ANGABE	56	25	32	25	14	1	17	8	6	32	
<b>S U M M E</b>	3037	1549	1487	306	692	671	1361	281	409	2722	
<b>DURCHSCHNITT (1-5)</b>	2.0	2.1	1.8	1.8	2.1	2.1	1.9	2.0	2.1	2.0	



ALLE BEFRAGTEN PERSONEN


FRAGE 21: ICH LESE DIR JETZT EINMAL EINIGE WIRKUNGEN VOR, DIE MAN MIT BIER, WEIN, SCHNAPS ODER ANDEREN ALKOHOLISCHEN GETRAENKEN ERREICHEN KANN, UND DU SAGST MIR BITTE, WIE SEHR DAS DEINER MEINUNG NACH ZUTRIFFT.

MIT BIER, WEIN, SCHNAPS ODER ANDEREN ALKOHOLISCHEN GETRAENKEN KANN MAN ...

PROZENTE SENK.

	GESAMT	** GESCHLECHT *		AL T E R S G R U P P E N						
		MAENN- LICH	WEIB- LICH	12 - 13 JAHRE	14 - 17 JAHRE	18 - 20 JAHRE	21 - 25 JAHRE	14 - 15 JAHRE	16 - 17 JAHRE	14 - 25 JAHRE
<b>B A S I S</b>	3037	1549	1488	306	691	670	1360	282	409	2722
<u>... SICH BESSER ENTSPANNEN</u>										
(1) TRIFFT GAR NICHT ZU	39	37	41	61	44	33	34	55	37	37
(2)	20	20	20	12	20	24	20	17	22	21
(3)	19	20	19	10	17	20	22	14	18	20
(4)	12	14	9	6	10	12	13	6	12	12
(5) TRIFFT VOELLIG ZU	8	8	8	2	7	10	9	4	9	9
KEINE ANGABE	2	2	2	9	2	0	1	3	2	1
<b>S U M M E</b>	100	101	99	100	100	99	99	99	100	100
<b>DURCHSCHNITT (1-5)</b>	2.3	2.4	2.2	1.6	2.1	2.4	2.4	1.8	2.3	2.3
<u>... DIE LANGEWEILE VERTREIBEN</u>										
(1) TRIFFT GAR NICHT ZU	51	44	57	56	47	46	53	49	46	50
(2)	18	20	16	13	18	20	18	18	18	19
(3)	15	17	13	12	15	19	14	14	16	16
(4)	9	11	7	6	10	10	9	10	10	9
(5) TRIFFT VOELLIG ZU	5	7	4	4	7	5	5	6	8	5
KEINE ANGABE	2	2	2	8	2	0	1	3	1	1
<b>S U M M E</b>	100	101	99	99	99	100	100	100	99	100
<b>DURCHSCHNITT (1-5)</b>	2.0	2.1	1.8	1.8	2.1	2.1	1.9	2.0	2.1	2.0





ALLE BEFRAGTEN PERSONEN

FRAGE 21: ICH LESE DIR JETZT EINMAL EINIGE WIRKUNGEN VOR, DIE MAN MIT BIER, WEIN, SCHNAPS ODER ANDEREN ALKOHOLISCHEN GETRÄNKEN ERREICHEN KANN, UND DU SAGST MIR BITTE, WIE SEHR DAS DEINER MEINUNG NACH ZUTRIFFT.

MIT BIER, WEIN, SCHNAPS ODER ANDEREN ALKOHOLISCHEN GETRÄNKEN KANN MAN ...

ABSOLUT-WERTE

	GESAMT	GESCHLECHT		ALTERSGRUPPEN						
		MAENN- LICH	WEIB- LICH	12 - 13 JAHRE	14 - 17 JAHRE	18 - 20 JAHRE	21 - 25 JAHRE	14 - 15 JAHRE	16 - 17 JAHRE	14 - 25 JAHRE
<b>B A S I S</b>	3037	1549	1488	306	691	670	1360	282	409	2722
<u>... MEHR SELBSTVERTAUEM GEWINNEN</u>										
{1} TRIFFT GAR NICHT ZU	1555	761	794	197	335	312	709	148	187	1355
{2}	487	259	228	34	116	125	211	40	76	452
{3}	470	246	224	22	112	114	220	43	69	446
{4}	305	154	150	17	67	88	133	25	41	287
{5} TRIFFT VOELLIG ZU	159	102	57	12	47	31	66	18	30	145
KEINE ANGABE	61	27	34	25	15	1	21	9	6	37
<b>S U M M E</b>	3037	1549	1487	307	692	671	1360	283	409	2722
<b>DURCHSCHNITT (1-5)</b>	2.0	2.1	1.9	1.6	2.1	2.1	2.0	2.0	2.1	2.0
<u>... MEHR LEISTEN</u>										
{1} TRIFFT GAR NICHT ZU	2330	1160	1170	236	522	497	1070	219	303	2089
{2}	369	202	167	20	95	102	150	37	58	346
{3}	182	97	85	14	37	44	85	13	24	167
{4}	67	46	21	7	17	18	25	2	14	59
{5} TRIFFT VOELLIG ZU	28	17	11	4	5	4	14	3	2	23
KEINE ANGABE	62	28	34	25	15	5	17	9	6	37
<b>S U M M E</b>	3038	1550	1488	306	691	670	1361	283	407	2721
<b>DURCHSCHNITT (1-5)</b>	1.4	1.4	1.3	1.3	1.4	1.4	1.3	1.3	1.4	1.4



ALLE BEFRAGTEN PERSONEN

FRAGE 21: ICH LESE DIR JETZT EINMAL EINIGE WIRKUNGEN VOR, DIE MAN MIT BIER, WEIN, SCHNAPS ODER ANDEREN ALKOHOLISCHEN GETRAENKEN ERREICHEN KANN, UND DU SAGST MIR BITTE, WIE SEHR DAS DEINER MEINUNG NACH ZUTRIFFT.

MIT BIER, WEIN, SCHNAPS ODER ANDEREN ALKOHOLISCHEN GETRAENKEN KANN MAN ...

PROZENTE SENK.

	* * GESCHLECHT * *		* * A L T E R S G R U P P E N * *							
	GESAMT	MAENN- LICH	WEIB- LICH	12 - 13 JAHRE	14 - 17 JAHRE	18 - 20 JAHRE	21 - 25 JAHRE	14 - 15 JAHRE	16 - 17 JAHRE	14 - 25 JAHRE
<b>B A S I S</b>	3037	1549	1488	306	691	670	1360	282	409	2722
<u>... MEHR SELBSTVERTAUEN GEWINNEN</u>										
(1) TRIFFT GAR NICHT ZU	51	49	53	64	48	47	52	52	46	50
(2)	16	17	15	11	17	19	16	14	19	17
(3)	15	16	15	7	16	17	16	15	17	16
(4)	10	10	10	5	10	13	10	9	10	11
(5) TRIFFT VOELLIG ZU	5	7	4	4	7	5	5	6	7	5
KEINE ANGABE	2	2	2	8	2	0	2	3	1	1
<b>S U M M E</b>	99	101	99	99	100	101	101	99	100	100
<b>DURCHSCHNITT (1-5)</b>	2.0	2.1	1.9	1.6	2.1	2.1	2.0	2.0	2.1	2.0
<u>... MEHR LEISTEN</u>										
(1) TRIFFT GAR NICHT ZU	77	75	79	77	76	74	79	77	74	77
(2)	12	13	11	6	14	15	11	13	14	13
(3)	6	6	6	5	5	7	6	5	6	6
(4)	2	3	1	2	2	3	2	1	4	2
(5) TRIFFT VOELLIG ZU	1	1	1	1	1	1	1	1	1	1
KEINE ANGABE	2	2	2	8	2	1	1	3	2	1
<b>S U M M E</b>	100	100	100	99	100	101	100	100	101	100
<b>DURCHSCHNITT (1-5)</b>	1.4	1.4	1.3	1.3	1.4	1.4	1.3	1.3	1.4	1.4



ALLE BEFRAGTEN PERSONEN

FRAGE 21: ICH LESE DIR JETZT EINMAL EINIGE WIRKUNGEN VOR, DIE MAN MIT BIER, WEIN, SCHNAPS ODER ANDEREN ALKOHOLISCHEN GETRAENKEN ERREICHEN KANN, UND DU SAGST MIR BITTE, WIE SEHR DAS DEINER MEINUNG NACH ZUTRIFFT.

MIT BIER, WEIN, SCHNAPS ODER ANDEREN ALKOHOLISCHEN GETRAENKEN KANN MAN ...

ABSOLUT-WERTE

	** GESCHLECHT *		* A L T E R S G R U P P E N *							**	
	GESAMT	MAENN- LICH	WEIB- LICH	12 - 13 JAHRE	14 - 17 JAHRE	18 - 20 JAHRE	21 - 25 JAHRE	14 - 15 JAHRE	16 - 17 JAHRE	14 - 25 JAHRE	
<b>B A S I S</b>	3037	1549	1488	306	691	670	1360	282	409	2722	
<b>... BESSER IN KONTAKT ZU ANDEREN KOMMEN</b>											
{1} TRIFFT GAR NICHT ZU	799	369	430	163	190	151	292	96	94	634	
{2}	568	281	287	47	137	111	274	59	78	521	
{3}	806	447	358	40	158	192	416	55	102	765	
{4}	496	266	231	16	124	138	213	44	79	474	
{5} TRIFFT VOELLIG ZU	312	161	151	16	69	79	149	19	50	297	
KEINE ANGABE	56	25	31	25	14	1	16	9	6	31	
<b>S U M M E</b>	3037	1549	1488	307	692	672	1360	282	409	2722	
<b>DURCHSCHNITT (1-5)</b>	2.6	2.7	2.6	1.8	2.6	2.8	2.7	2.4	2.8	2.7	
<b>... FUER DIE RICHTIGE STIMMUNG SORGEN, WENN ANDERE LEUTE ZUSAMMENKOMMEN</b>											
{1} TRIFFT GAR NICHT ZU	574	239	335	119	115	94	245	65	49	453	
{2}	520	232	288	50	113	98	258	44	69	470	
{3}	799	418	380	57	175	179	388	70	104	741	
{4}	640	370	270	21	155	190	269	58	97	614	
{5} TRIFFT VOELLIG ZU	447	264	183	34	119	108	184	37	82	411	
KEINE ANGABE	57	26	31	25	14	1	17	9	6	32	
<b>S U M M E</b>	3037	1549	1487	306	691	670	1361	283	407	2721	
<b>DURCHSCHNITT (1-5)</b>	3.0	3.1	2.8	2.3	3.1	3.2	2.9	2.8	3.2	3.0	




ALLE BEFRAGTEN PERSONEN

FRAGE 21: ICH LESE DIR JETZT EINMAL EINIGE WIRKUNGEN VOR, DIE MAN MIT BIER, WEIN, SCHNAPS ODER ANDEREN ALKOHOLISCHEN GETRAENKEN ERREICHEN KANN, UND DU SAGST MIR BITTE, WIE SEHR DAS DEINER MEINUNG NACH ZUTRIFFT.

MIT BIER, WEIN, SCHNAPS ODER ANDEREN ALKOHOLISCHEN GETRAENKEN KANN MAN ...

PROZENTE SENK.

	* * GESCHLECHT *		* ALTERSGRUPPEN *							* * * * *	
	GESAMT	MAENN- LICH	WEIB- LICH	12 - 13 JAHRE	14 - 17 JAHRE	18 - 20 JAHRE	21 - 25 JAHRE	14 - 15 JAHRE	16 - 17 JAHRE	14 - 25 JAHRE	
<b>B A S I S</b>	3037	1549	1488	306	691	670	1360	282	409	2722	
<b>... BESSER IN KONTAKT ZU ANDEREN KOMMEN</b>											
(1) TRIFFT GAR NICHT ZU	26	24	29	53	27	23	21	34	23	23	
(2)	19	18	19	15	20	16	20	21	19	19	
(3)	27	29	24	13	23	29	31	20	25	28	
(4)	16	17	15	5	18	21	16	16	19	17	
(5) TRIFFT VOELLIG ZU	10	10	10	5	10	12	11	7	12	11	
KEINE ANGABE	2	2	2	8	2	0	1	3	1	1	
<b>S U M M E</b>	100	100	99	99	100	101	100	101	99	99	
<b>DURCHSCHNITT (1-5)</b>	2.6	2.7	2.6	1.8	2.6	2.8	2.7	2.4	2.8	2.7	
<b>... FUER DIE RICHTIGE STIMMUNG SORGEN, WENN ANDERE LEUTE ZUSAMMENKOMMEN</b>											
(1) TRIFFT GAR NICHT ZU	19	15	23	39	17	14	18	23	12	17	
(2)	17	15	19	16	16	15	19	16	17	17	
(3)	26	27	26	19	25	27	28	25	26	27	
(4)	21	24	18	7	22	28	20	20	24	23	
(5) TRIFFT VOELLIG ZU	15	17	12	11	17	16	14	13	20	15	
KEINE ANGABE	2	2	2	8	2	0	1	3	1	1	
<b>S U M M E</b>	100	100	100	100	99	100	100	100	100	100	
<b>DURCHSCHNITT (1-5)</b>	3.0	3.1	2.8	2.3	3.1	3.2	2.9	2.8	3.2	3.0	



ALLE BEFRAGTEN PERSONEN

FRAGE 21: ICH LESE DIR JETZT EINMAL EINIGE WIRKUNGEN VOR, DIE MAN MIT BIER, WEIN, SCHNAPS ODER ANDEREN ALKOHOLISCHEN GETRÄNKEN ERREICHEN KANN, UND DU SAGST MIR BITTE, WIE SEHR DAS DEINER MEINUNG NACH ZUTRIFFT.

MIT BIER, WEIN, SCHNAPS ODER ANDEREN ALKOHOLISCHEN GETRÄNKEN KANN MAN ...

ABSOLUT-WERTE

	GESAMT	GESCHLECHT		ALTERSGRUPPEN						
		MAENN- LICH	WEIB- LICH	12 - 13 JAHRE	14 - 17 JAHRE	18 - 20 JAHRE	21 - 25 JAHRE	14 - 15 JAHRE	16 - 17 JAHRE	14 - 25 JAHRE
<b>B A S I S</b>	3037	1549	1488	306	691	670	1360	282	409	2722
... FUER DIE RICHTIGE STIMMUNG SORGEN, WENN MAN (MIT DEM PARTNER) ZU ZWEIT IST										
(1) TRIFFT GAR NICHT ZU	1233	562	671	168	284	250	530	129	155	1064
(2)	639	366	273	45	150	147	296	57	94	594
(3)	607	325	281	41	130	154	281	47	83	565
(4)	310	162	148	14	66	70	156	25	41	292
(5) TRIFFT VOELLIG ZU	185	105	80	11	44	48	79	15	29	171
KEINE ANGABE	63	30	33	27	18	1	18	10	8	37
<b>S U M M E</b>	3037	1550	1486	306	692	670	1360	283	410	2723
<b>DURCHSCHNITT (1-5)</b>	2.2	2.3	2.1	1.8	2.2	2.3	2.2	2.0	2.2	2.2
... ERKAELTUNGEN SCHNELLER LOSWERDEN										
(1) TRIFFT GAR NICHT ZU	2131	1067	1064	225	488	471	940	201	286	1898
(2)	352	198	153	30	71	87	164	27	44	321
(3)	260	142	118	16	72	50	122	30	43	244
(4)	155	72	82	8	28	38	81	10	18	146
(5) TRIFFT VOELLIG ZU	78	41	37	2	16	22	39	5	10	76
KEINE ANGABE	62	29	33	26	17	3	16	9	8	36
<b>S U M M E</b>	3038	1549	1487	307	692	671	1362	282	409	2721
<b>DURCHSCHNITT (1-5)</b>	1.6	1.6	1.5	1.3	1.5	1.6	1.6	1.5	1.6	1.6



ALLE BEFRAGTEN PERSONEN

FRAGE 21: ICH LESE DIR JETZT EINMAL EINIGE WIRKUNGEN VOR, DIE MAN MIT BIER, WEIN, SCHNAPS ODER ANDEREN ALKOHOLISCHEN GETRÄNKEN ERREICHEN KANN, UND DU SAGST MIR BITTE, WIE SEHR DAS DEINER MEINUNG NACH ZUTRIFFT.

MIT BIER, WEIN, SCHNAPS ODER ANDEREN ALKOHOLISCHEN GETRÄNKEN KANN MAN ...

PROZENTE SENK.

	•• GESCHLECHT ••		•• ALTERSGRUPPEN ••							
	GESAMT	MAENN- LICH	WEIB- LICH	12 - 13 JAHRE	14 - 17 JAHRE	18 - 20 JAHRE	21 - 25 JAHRE	14 - 15 JAHRE	16 - 17 JAHRE	14 - 25 JAHRE
<b>B A S I S</b>	3037	1549	1488	306	691	670	1360	282	409	2722
... FUER DIE RICHTIGE STIMMUNG SORGEN, WENN MAN (MIT DEM PARTNER) ZU ZWEIT IST										
(1) TRIFFT GAR NICHT ZU	41	36	45	55	41	37	39	46	38	39
(2)	21	24	18	15	22	22	22	20	23	22
(3)	20	21	19	14	19	23	21	17	20	21
(4)	10	10	10	5	10	10	11	9	10	11
(5) TRIFFT VOELLIG ZU	6	7	5	4	6	7	6	5	7	6
KEINE ANGABE	2	2	2	9	3	0	1	3	2	1
<b>S U M M E</b>	100	100	99	102	101	99	100	100	100	100
<b>DURCHSCHNITT (1-5)</b>	2.2	2.3	2.1	1.8	2.2	2.3	2.2	2.0	2.2	2.2
... ERKAELTUNGEN SCHNELLER LOSWERDEN										
(1) TRIFFT GAR NICHT ZU	70	69	72	73	71	70	69	71	70	70
(2)	12	13	10	10	10	13	12	9	11	12
(3)	9	9	8	5	10	7	9	10	10	9
(4)	5	5	6	3	4	6	6	4	4	5
(5) TRIFFT VOELLIG ZU	3	3	3	1	2	3	3	2	3	3
KEINE ANGABE	2	2	2	8	2	0	1	3	2	1
<b>S U M M E</b>	101	101	101	100	99	99	100	99	100	100
<b>DURCHSCHNITT (1-5)</b>	1.6	1.6	1.5	1.3	1.5	1.6	1.6	1.5	1.6	1.6



ALLE BEFRAGTEN PERSONEN

FRAGE 21: ICH LESE DIR JETZT EINMAL EINIGE WIRKUNGEN VOR, DIE MAN MIT BIER, WEIN, SCHNAPS ODER ANDEREN ALKOHOLISCHEN GETRAENKEN ERREICHEN KANN, UND DU SAGST MIR BITTE, WIE SEHR DAS DEINER MEINUNG NACH ZUTRIFFT.

MIT BIER, WEIN, SCHNAPS ODER ANDEREN ALKOHOLISCHEN GETRAENKEN KANN MAN ...

ABSOLUT-WERTE

	GESAMT	* * GESCHLECHT * *		* * ALTERSGRUPPEN * *						* * * *
		MAENN- LICH	WEIB- LICH	12 - 13 JAHRE	14 - 17 JAHRE	18 - 20 JAHRE	21 - 25 JAHRE	14 - 15 JAHRE	16 - 17 JAHRE	
B A S I S	3037	1549	1488	306	691	670	1360	282	409	2722
... AERGER BESSER HERUNTERSPIELEN										
{1} TRIFFT GAR NICHT ZU	1285	633	652	166	298	255	562	136	162	1115
{2}	482	219	264	32	113	125	213	39	75	451
{3}	552	278	273	39	115	129	267	42	73	511
{4}	366	203	163	24	77	80	183	29	48	340
{5} TRIFFT VOELLIG ZU	297	193	104	21	73	81	121	28	46	275
KEINE ANGABE	55	24	32	25	15	1	14	9	6	31
S U M M E	3037	1550	1488	307	691	671	1360	283	410	2723
DURCHSCHNITT (1-5)	2.3	2.4	2.2	1.9	2.3	2.4	2.3	2.2	2.4	2.3



ALLE BEFRAGTEN PERSONEN


FRAGE 21: ICH LESE DIR JETZT EINMAL EINIGE WIRKUNGEN VOR, DIE MAN MIT BIER, WEIN, SCHNAPS ODER ANDEREN ALKOHOLISCHEN GETRAENKEN ERREICHEN KANN, UND DU SAGST MIR BITTE, WIE SEHR DAS DEINER MEINUNG NACH ZUTRIFFT.

MIT BIER, WEIN, SCHNAPS ODER ANDEREN ALKOHOLISCHEN GETRAENKEN KANN MAN ...

PROZENTE SENK.

	** GESCHLECHT *		* ALTERSGRUPPEN *							**	
	GESAMT	MAENN- LICH	WEIB- LICH	12 - 13 JAHRE	14 - 17 JAHRE	18 - 20 JAHRE	21 - 25 JAHRE	14 - 15 JAHRE	16 - 17 JAHRE	14 - 25 JAHRE	
B A S I S	3037	1549	1488	306	691	670	1360	282	409	2722	
... AERGER BESSER HERUNTERSPUELEN											
{1} TRIFFT GAR NICHT ZU	42	41	44	54	43	38	41	48	40	41	
{2}	16	14	18	10	16	19	16	14	18	17	
{3}	18	18	18	13	17	19	20	15	18	19	
{4}	12	13	11	8	11	12	13	10	12	12	
{5} TRIFFT VOELLIG ZU	10	12	7	7	11	12	9	10	11	10	
KEINE ANGABE	2	2	2	8	2	0	1	3	1	1	
S U M M E	100	100	100	100	100	100	100	100	100	100	
DURCHSCHNITT (1-5)	2.3	2.4	2.2	1.9	2.3	2.4	2.3	2.2	2.4	2.3	





ALLE BEFRAGTEN PERSONEN

FRAGE 21: ICH LESE DIR JETZT EINMAL EINIGE WIRKUNGEN VOR, DIE MAN MIT BIER, WEIN, SCHNAPS ODER ANDEREN ALKOHOLISCHEN GETRÄNKEN ERREICHEN KANN, UND DU SAGST MIR BITTE, WIE SEHR DAS DEINER MEINUNG NACH ZUTRIFFT.

MIT BIER, WEIN, SCHNAPS ODER ANDEREN ALKOHOLISCHEN GETRÄNKEN KANN MAN ...

ABSOLUT-WERTE

	GESAMT	M A E N N L I C H				W E I B L I C H			
		12 - 13 JAHRE	14 - 17 JAHRE	18 - 20 JAHRE	21 - 25 JAHRE	12 - 13 JAHRE	14 - 17 JAHRE	18 - 20 JAHRE	21 - 25 JAHRE
B A S I S	3037	146	360	350	688	160	331	321	673
<u>... SICH BESSER ENTSPANNEN</u>									
{1} TRIFFT GAR NICHT ZU	1187	87	158	113	210	101	148	106	260
{2}	608	20	69	85	132	17	68	77	139
{3}	588	17	59	69	162	14	57	68	139
{4}	352	8	39	47	116	10	29	35	66
{5} TRIFFT VOELLIG ZU	242	3	29	35	58	2	18	33	63
KEINE ANGABE	60	10	6	-	9	17	10	1	7
S U M M E	3037	145	360	349	687	161	330	320	674
DURCHSCHNITT (1-5)	2.3	1.7	2.2	2.4	2.5	1.6	2.1	2.4	2.3
<u>... DIE LANGEWEILE VERTREIBEN</u>									
{1} TRIFFT GAR NICHT ZU	1539	83	164	140	299	90	163	170	426
{2}	546	20	67	72	143	20	60	59	103
{3}	460	14	52	75	119	22	53	52	70
{4}	277	12	43	40	71	7	26	30	48
{5} TRIFFT VOELLIG ZU	159	7	28	23	46	6	21	9	18
KEINE ANGABE	56	10	6	-	9	15	8	1	8
S U M M E	3037	146	360	350	687	160	331	321	673
DURCHSCHNITT (1-5)	2.0	1.8	2.2	2.2	2.1	1.8	2.0	1.9	1.7



ALLE BEFRAGTEN PERSONEN

FRAGE 21: ICH LESE DIR JETZT EINMAL EINIGE WIRKUNGEN VOR, DIE MAN MIT BIER, WEIN, SCHNAPS ODER ANDEREN ALKOHOLISCHEN GETRÄNKEN ERREICHEN KANN, UND DU SAGST MIR BITTE, WIE SEHR DAS DEINER MEINUNG NACH ZUTRIFFT.

MIT BIER, WEIN, SCHNAPS ODER ANDEREN ALKOHOLISCHEN GETRÄNKEN KANN MAN ...

PROZENTE SENK.

	GESAMT	M A E N N L I C H				W E I B L I C H			
		12 - 13 JAHRE	14 - 17 JAHRE	18 - 20 JAHRE	21 - 25 JAHRE	12 - 13 JAHRE	14 - 17 JAHRE	18 - 20 JAHRE	21 - 25 JAHRE
<b>B A S I S</b>	3037	146	360	350	688	160	331	321	673
<u>... SICH BESSER ENTSPANNEN</u>									
(1) TRIFFT GAR NICHT ZU	39	59	44	32	30	63	45	33	39
(2)	20	14	19	24	19	10	21	24	21
(3)	19	12	16	20	24	9	17	21	21
(4)	12	6	11	13	17	6	9	11	10
(5) TRIFFT VOELLIG ZU	8	2	8	10	8	1	6	10	9
KEINE ANGABE	2	7	2	-	1	10	3	0	1
<b>S U M M E</b>	100	100	100	99	99	99	101	99	101
<b>DURCHSCHNITT (1-5)</b>	2.3	1.7	2.2	2.4	2.5	1.6	2.1	2.4	2.3
<u>... DIE LANGEWEILE VERTREIBEN</u>									
(1) TRIFFT GAR NICHT ZU	51	57	46	40	43	56	49	53	63
(2)	18	14	19	21	21	12	18	19	15
(3)	15	10	14	21	17	13	16	16	10
(4)	9	8	12	11	10	4	8	9	7
(5) TRIFFT VOELLIG ZU	5	5	8	7	7	4	6	3	3
KEINE ANGABE	2	7	2	-	1	9	2	0	1
<b>S U M M E</b>	100	101	101	100	99	98	99	100	99
<b>DURCHSCHNITT (1-5)</b>	2.0	1.8	2.2	2.2	2.1	1.8	2.0	1.9	1.7



ALLE BEFRAGTEN PERSONEN

FRAGE 21: ICH LESE DIR JETZT EINMAL EINIGE WIRKUNGEN VOR, DIE MAN MIT BIER, WEIN, SCHNAPS ODER ANDEREN ALKOHOLISCHEN GETRÄNKEN ERREICHEN KANN, UND DU SAGST MIR BITTE, WIE SEHR DAS DEINER MEINUNG NACH ZUTRIFFT.

MIT BIER, WEIN, SCHNAPS ODER ANDEREN ALKOHOLISCHEN GETRÄNKEN KANN MAN ...

ABSOLUT-WERTE

	GESAMT	M A E N N L I C H				W E I B L I C H			
		12 - 13 JAHRE	14 - 17 JAHRE	18 - 20 JAHRE	21 - 25 JAHRE	12 - 13 JAHRE	14 - 17 JAHRE	18 - 20 JAHRE	21 - 25 JAHRE
<b>B A S I S</b>	3037	146	360	350	688	160	331	321	673
<u>... MEHR SELBSTVERTAUFEN GEWINNEN</u>									
(1) TRIFFT GAR NICHT ZU	1555	95	169	162	333	102	166	150	376
(2)	487	15	71	75	98	19	45	50	113
(3)	470	11	56	52	126	10	56	62	94
(4)	305	9	29	43	72	8	37	45	61
(5) TRIFFT VOELLIG ZU	159	6	29	18	48	6	19	13	19
KEINE ANGABE	61	10	6	-	11	15	9	1	10
<b>S U M M E</b>	3037	146	360	350	688	160	332	321	673
<b>DURCHSCHNITT (1-5)</b>	2.0	1.7	2.1	2.1	2.1	1.6	2.1	2.1	1.8
<u>... MEHR LEISTEN</u>									
(1) TRIFFT GAR NICHT ZU	2330	114	274	255	514	122	248	242	556
(2)	369	11	47	56	87	9	48	46	63
(3)	182	5	18	22	51	9	19	23	34
(4)	67	3	11	12	19	4	6	6	5
(5) TRIFFT VOELLIG ZU	28	3	3	3	7	1	2	2	7
KEINE ANGABE	62	10	6	2	9	15	9	2	8
<b>S U M M E</b>	3038	146	359	350	687	160	332	321	673
<b>DURCHSCHNITT (1-5)</b>	1.4	1.3	1.4	1.4	1.4	1.3	1.3	1.4	1.3




ALLE BEFRAGTEN PERSONEN

FRAGE 21: ICH LESE DIR JETZT EINMAL EINIGE WIRKUNGEN VOR, DIE MAN MIT BIER, WEIN, SCHNAPS ODER ANDEREN ALKOHOLISCHEN GETRÄNKEN ERREICHEN KANN, UND DU SAGST MIR BITTE, WIE SEHR DAS DEINER MEINUNG NACH ZUTRIFFT.

MIT BIER, WEIN, SCHNAPS ODER ANDEREN ALKOHOLISCHEN GETRÄNKEN KANN MAN ...

PROZENTE SENK.

	GESAMT	M A E N N L I C H				W E I B L I C H			
		12 - 13 JAHRE	14 - 17 JAHRE	18 - 20 JAHRE	21 - 25 JAHRE	12 - 13 JAHRE	14 - 17 JAHRE	18 - 20 JAHRE	21 - 25 JAHRE
B A S I S	3037	146	360	350	688	160	331	321	673
<u>... MEHR SELBSTVERTAUFEN GEWINNEN</u>									
(1) TRIFFT GAR NICHT ZU	51	65	47	46	48	64	50	47	56
(2)	16	10	20	21	14	12	14	16	17
(3)	15	8	15	15	18	7	17	19	14
(4)	10	6	8	12	10	5	11	14	9
(5) TRIFFT VOELLIG ZU	5	4	8	5	7	3	6	4	3
KEINE ANGABE	2	7	2	-	2	9	3	0	1
S U M M E	99	100	100	99	99	100	101	100	100
DURCHSCHNITT (1-5)	2.0	1.7	2.1	2.1	2.1	1.6	2.1	2.1	1.8
<u>... MEHR LEISTEN</u>									
(1) TRIFFT GAR NICHT ZU	77	78	76	73	75	76	75	76	83
(2)	12	7	13	16	13	5	14	14	9
(3)	6	4	5	6	7	6	6	7	5
(4)	2	2	3	3	3	3	2	2	1
(5) TRIFFT VOELLIG ZU	1	2	1	1	1	1	0	1	1
KEINE ANGABE	2	7	2	1	1	9	3	1	1
S U M M E	100	100	100	100	100	100	100	101	100
DURCHSCHNITT (1-5)	1.4	1.3	1.4	1.4	1.4	1.3	1.3	1.4	1.3



ALLE BEFRAGTEN PERSONEN

FRAGE 21: ICH LESE DIR JETZT EINMAL EINIGE WIRKUNGEN VOR, DIE MAN MIT BIER, WEIN, SCHNAPS ODER ANDEREN ALKOHOLISCHEN GETRÄNKEN ERREICHEN KANN, UND DU SAGST MIR BITTE, WIE SEHR DAS DEINER MEINUNG NACH ZUTRIFFT.

MIT BIER, WEIN, SCHNAPS ODER ANDEREN ALKOHOLISCHEN GETRÄNKEN KANN MAN ...

ABSOLUT-WERTE

	GESAMT	M A E N N L I C H				W E I B L I C H			
		12 - 13 JAHRE	14 - 17 JAHRE	18 - 20 JAHRE	21 - 25 JAHRE	12 - 13 JAHRE	14 - 17 JAHRE	18 - 20 JAHRE	21 - 25 JAHRE
<b>B A S I S</b>	3037	146	360	350	688	160	331	321	673
<b>... BESSER IN KONTAKT ZU ANDEREN KOMMEN</b>									
(1) TRIFFT GAR NICHT ZU	799	74	99	79	115	89	91	72	177
(2)	568	25	75	65	117	22	62	46	157
(3)	806	23	80	105	238	17	77	87	178
(4)	496	7	63	60	133	9	61	78	80
(5) TRIFFT VOELLIG ZU	312	8	37	41	75	7	32	38	74
KEINE ANGABE	56	10	6	-	9	15	8	1	7
<b>S U M M E</b>	3037	147	360	350	687	159	331	322	673
<b>DURCHSCHNITT (1-5)</b>	2.6	1.9	2.6	2.8	2.9	1.8	2.6	2.9	2.6
<b>... FUER DIE RICHTIGE STIMMUNG SORGEN, WENN ANDERE LEUTE ZUSAMMENKOMMEN</b>									
(1) TRIFFT GAR NICHT ZU	574	56	52	35	93	63	62	59	151
(2)	520	23	56	52	102	28	58	46	157
(3)	799	30	82	98	208	27	92	82	180
(4)	640	12	83	98	175	10	72	92	94
(5) TRIFFT VOELLIG ZU	447	16	80	66	100	18	39	42	84
KEINE ANGABE	57	10	6	1	10	15	8	1	7
<b>S U M M E</b>	3037	147	359	350	688	161	331	322	673
<b>DURCHSCHNITT (1-5)</b>	3.0	2.3	3.2	3.3	3.1	2.2	2.9	3.0	2.7



## ALLE BEFRAGTEN PERSONEN

FRAGE 21: ICH LESE DIR JETZT EINMAL EINIGE WIRKUNGEN VOR, DIE MAN MIT BIER, WEIN, SCHNAPS ODER ANDEREN ALKOHOLISCHEN GETRAENKEN ERREICHEN KANN, UND DU SAGST MIR BITTE, WIE SEHR DAS DEINER MEINUNG NACH ZUTRIFFT.

MIT BIER, WEIN, SCHNAPS ODER ANDEREN ALKOHOLISCHEN GETRAENKEN KANN MAN ...

## PROZENTE SENK.

	GESAMT	M A E N N L I C H				W E I B L I C H			
		12 - 13 JAHRE	14 - 17 JAHRE	18 - 20 JAHRE	21 - 25 JAHRE	12 - 13 JAHRE	14 - 17 JAHRE	18 - 20 JAHRE	21 - 25 JAHRE
<b>B A S I S</b>	3037	146	360	350	688	160	331	321	673
... BESSER IN KONTAKT ZU ANDEREN KOMMEN									
(1) TRIFFT GAR NICHT ZU	26	51	27	23	17	56	28	22	26
(2)	19	17	21	19	17	14	19	14	23
(3)	27	16	22	30	35	10	23	27	26
(4)	16	5	17	17	19	6	18	24	12
(5) TRIFFT VOELLIG ZU	10	6	10	12	11	5	10	12	11
KEINE ANGABE	2	7	2	-	1	9	2	0	1
<b>S U M M E</b>	100	102	99	101	100	100	100	99	99
<b>DURCHSCHNITT (1-5)</b>	2.6	1.9	2.6	2.8	2.9	1.8	2.6	2.9	2.6
... FUER DIE RICHTIGE STIMMUNG SORGEN, WENN ANDERE LEUTE ZUSAMMENKOMMEN									
(1) TRIFFT GAR NICHT ZU	19	38	15	10	14	39	19	18	22
(2)	17	15	15	15	15	17	17	14	23
(3)	26	21	23	28	30	17	28	25	27
(4)	21	8	23	28	25	6	22	29	14
(5) TRIFFT VOELLIG ZU	15	11	22	19	15	11	12	13	12
KEINE ANGABE	2	7	2	0	1	9	2	0	1
<b>S U M M E</b>	100	100	100	100	100	99	100	99	99
<b>DURCHSCHNITT (1-5)</b>	3.0	2.3	3.2	3.3	3.1	2.2	2.9	3.0	2.7



ALLE BEFRAGTEN PERSONEN

FRAGE 21: ICH LESE DIR JETZT EINMAL EINIGE WIRKUNGEN VOR, DIE MAN MIT BIER, WEIN, SCHNAPS ODER ANDEREN ALKOHOLISCHEN GETRAENKEN ERREICHEN KANN, UND DU SAGST MIR BITTE, WIE SEHR DAS DEINER MEINUNG NACH ZUTRIFFT.

MIT BIER, WEIN, SCHNAPS ODER ANDEREN ALKOHOLISCHEN GETRAENKEN KANN MAN ...

ABSOLUT-WERTE

	GESAMT	M A E N N L I C H				W E I B L I C H			
		12 - 13 JAHRE	14 - 17 JAHRE	18 - 20 JAHRE	21 - 25 JAHRE	12 - 13 JAHRE	14 - 17 JAHRE	18 - 20 JAHRE	21 - 25 JAHRE
B A S I S	3037	146	360	350	688	160	331	321	673
... FUER DIE RICHTIGE STIMMUNG SORGEN, WENN MAN (MIT DEM PARTNER) ZU ZWEIT IST									
(1) TRIFFT GAR NICHT ZU	1233	74	134	121	231	94	149	129	299
(2)	639	25	82	97	161	19	68	51	135
(3)	607	18	69	76	162	24	61	78	119
(4)	310	9	40	28	82	5	26	42	74
(5) TRIFFT VOELLIG ZU	185	8	28	28	40	3	16	21	39
KEINE ANGABE	63	12	7	-	11	15	11	1	7
S U M M E	3037	146	360	350	687	160	331	322	673
DURCHSCHNITT (1-5)	2.2	1.9	2.3	2.3	2.3	1.6	2.0	2.3	2.1
... ERKAELTUNGEN SCHNELLER LOSWERDEN									
(1) TRIFFT GAR NICHT ZU	2131	110	249	242	461	115	239	229	478
(2)	352	16	35	52	94	13	35	35	70
(3)	260	5	44	29	65	11	29	21	57
(4)	155	3	15	16	38	5	13	22	43
(5) TRIFFT VOELLIG ZU	78	2	9	9	20	-	7	13	18
KEINE ANGABE	62	10	9	1	9	16	8	2	7
S U M M E	3038	146	361	349	687	160	331	322	673
DURCHSCHNITT (1-5)	1.6	1.3	1.6	1.6	1.6	1.3	1.5	1.6	1.6



ALLE BEFRAGTEN PERSONEN


FRAGE 21: ICH LESE DIR JETZT EINMAL EINIGE WIRKUNGEN VOR, DIE MAN MIT BIER, WEIN, SCHNAPS ODER ANDEREN ALKOHOLISCHEN GETRÄNKEN ERREICHEN KANN, UND DU SAGST MIR BITTE, WIE SEHR DAS DEINER MEINUNG NACH ZUTRIFFT.

MIT BIER, WEIN, SCHNAPS ODER ANDEREN ALKOHOLISCHEN GETRÄNKEN KANN MAN ...

PROZENTE SENK.

	GESAMT	M A E N N L I C H				W E I B L I C H			
		12 - 13 JAHRE	14 - 17 JAHRE	18 - 20 JAHRE	21 - 25 JAHRE	12 - 13 JAHRE	14 - 17 JAHRE	18 - 20 JAHRE	21 - 25 JAHRE
<b>B A S I S</b>	3037	146	360	350	688	160	331	321	673
<b>... FUER DIE RICHTIGE STIMMUNG SORGEN, WENN MAN (MIT DEM PARTNER) ZU ZWEIT IST</b>									
(1) TRIFFT GAR NICHT ZU	41	51	37	35	34	59	45	40	44
(2)	21	17	23	28	23	12	21	16	20
(3)	20	12	19	22	24	15	18	24	18
(4)	10	6	11	8	12	3	8	13	11
(5) TRIFFT VOELLIG ZU	6	6	8	8	6	2	5	6	6
KEINE ANGABE	2	8	2	-	2	9	3	0	1
<b>S U M M E</b>	100	100	100	101	101	100	100	99	100
<b>DURCHSCHNITT (1-5)</b>	2.2	1.9	2.3	2.3	2.3	1.6	2.0	2.3	2.1
<b>... ERKAELTUNGEN SCHNELLER LOSWERDEN</b>									
(1) TRIFFT GAR NICHT ZU	70	75	69	69	67	72	72	71	71
(2)	12	11	10	15	14	8	11	11	10
(3)	9	3	12	8	9	7	9	7	8
(4)	5	2	4	5	6	3	4	7	6
(5) TRIFFT VOELLIG ZU	3	1	3	3	3	-	2	4	3
KEINE ANGABE	2	7	2	0	1	10	2	1	1
<b>S U M M E</b>	101	99	100	100	100	100	100	101	99
<b>DURCHSCHNITT (1-5)</b>	1.6	1.3	1.6	1.6	1.6	1.3	1.5	1.6	1.6





ALLE BEFRAGTEN PERSONEN

FRAGE 21: ICH LESE DIR JETZT EINMAL EINIGE WIRKUNGEN VOR, DIE MAN MIT BIER, WEIN, SCHNAPS ODER ANDEREN ALKOHOLISCHEN GETRÄNKEN ERREICHEN KANN, UND DU SAGST MIR BITTE, WIE SEHR DAS DEINER MEINUNG NACH ZUTRIFFT.

MIT BIER, WEIN, SCHNAPS ODER ANDEREN ALKOHOLISCHEN GETRÄNKEN KANN MAN ...

ABSOLUT-WERTE

	GESAMT	M A E N N L I C H				W E I B L I C H			
		12 - 13 JAHRE	14 - 17 JAHRE	18 - 20 JAHRE	21 - 25 JAHRE	12 - 13 JAHRE	14 - 17 JAHRE	18 - 20 JAHRE	21 - 25 JAHRE
B A S I S	3037	146	360	350	688	160	331	321	673
... AERGER BESSER HERUNTERSPIELEN									
{1} TRIFFT GAR NICHT ZU	1285	80	155	117	277	86	143	138	284
{2}	482	15	55	68	81	17	58	57	132
{3}	552	18	55	74	129	21	60	54	138
{4}	366	12	43	41	107	12	34	39	76
{5} TRIFFT VOELLIG ZU	297	11	46	50	85	10	27	31	36
KEINE ANGABE	55	10	7	-	7	15	8	1	7
S U M M E	3037	146	361	350	686	161	330	320	673
DURCHSCHNITT (1-5)	2.3	2.0	2.3	2.5	2.5	1.9	2.2	2.3	2.2




## ALLE BEFRAGTEN PERSONEN

FRAGE 21: ICH LESE DIR JETZT EINMAL EINIGE WIRKUNGEN VOR, DIE MAN MIT BIER, WEIN, SCHNAPS ODER ANDEREN ALKOHOLISCHEN GETRAENKEN ERREICHEN KANN, UND DU SAGST MIR BITTE, WIE SEHR DAS DEINER MEINUNG NACH ZUTRIFFT.

MIT BIER, WEIN, SCHNAPS ODER ANDEREN ALKOHOLISCHEN GETRAENKEN KANN MAN ...

## PROZENTE SENK.

	GESAMT	M A E N N L I C H				W E I B L I C H			
		12 - 13 JAHRE	14 - 17 JAHRE	18 - 20 JAHRE	21 - 25 JAHRE	12 - 13 JAHRE	14 - 17 JAHRE	18 - 20 JAHRE	21 - 25 JAHRE
B A S I S	3037	146	360	350	688	160	331	321	673
... AERGER BESSER HERUNTERSPIELEN									
(1) TRIFFT GAR NICHT ZU	42	55	43	33	40	54	43	43	42
(2)	16	10	15	19	12	11	18	18	20
(3)	18	13	15	21	19	13	18	17	21
(4)	12	8	12	12	16	7	10	12	11
(5) TRIFFT VOELLIG ZU	10	8	13	14	12	6	8	10	5
KEINE ANGABE	2	7	2	-	1	9	2	0	1
S U M M E	100	101	100	99	100	100	99	100	100
DURCHSCHNITT (1-5)	2.3	2.0	2.3	2.5	2.5	1.9	2.2	2.3	2.2



ALLE BEFRAGTEN PERSONEN

FRAGE 21: ICH LESE DIR JETZT EINMAL EINIGE WIRKUNGEN VOR, DIE MAN MIT BIER, WEIN, SCHNAPS ODER ANDEREN ALKOHOLISCHEN GETRÄNKEN ERREICHEN KANN, UND DU SAGST MIR BITTE, WIE SEHR DAS DEINER MEINUNG NACH ZUTRIFFT.

MIT BIER, WEIN, SCHNAPS ODER ANDEREN ALKOHOLISCHEN GETRÄNKEN KANN MAN ...

ABSOLUT-WERTE

	** S C H U E L E R **			• BERUFST./AZUBI/ •			• 14 - 20 JAHRE •			• 12 - 13 JAEHRIGE •			• 14 - 17 JAEHRIGE •		BERUF
	GESAMT	GE-SAMT	MAENN-LICH	WEIB-LICH	GE-SAMT	MAENN-LICH	WEIB-LICH	HAUPT-SCHULE	REAL-SCHULE	GYM-NASIMUM	HAUPT-SCHULE	REAL-SCHULE	GYM-NASIMUM		
<b>B A S I S</b>	3037	553	276	276	683	357	326	114	91	101	164	116	139	213	
<b>... SICH BESSER ENTSPANNEN</b>															
(1) TRIFFT GAR NICHT ZU	1187	251	121	130	231	119	112	66	59	63	84	59	62	76	
(2)	608	115	54	61	154	82	72	13	11	13	22	25	33	50	
(3)	588	94	47	46	133	67	66	13	8	11	28	15	25	35	
(4)	352	48	26	21	87	50	37	9	5	3	11	10	10	27	
(5) TRIFFT VOELLIG ZU	242	34	22	12	73	39	35	3	1	1	15	5	5	19	
KEINE ANGABE	60	12	5	7	5	1	4	10	7	10	4	2	4	5	
<b>S U M M E</b>	3037	554	275	277	683	358	326	114	91	101	164	116	139	212	
<b>DURCHSCHNITT (1-5)</b>	2.3	2.1	2.2	2.0	2.4	2.5	2.4	1.8	1.6	1.5	2.1	1.9	2.0	2.3	
<b>... DIE LANGEWEILE VERTREIBEN</b>															
(1) TRIFFT GAR NICHT ZU	1539	273	126	147	298	137	161	62	53	58	78	64	69	87	
(2)	546	101	52	49	132	74	58	13	11	16	26	19	27	43	
(3)	460	81	39	42	134	77	57	18	10	8	26	13	21	40	
(4)	277	53	33	20	73	43	30	7	7	5	16	10	12	20	
(5) TRIFFT VOELLIG ZU	159	33	22	11	43	25	18	5	2	6	14	9	5	20	
KEINE ANGABE	58	12	5	7	3	1	2	10	7	8	4	2	4	3	
<b>S U M M E</b>	3037	553	277	276	683	357	326	115	90	101	164	117	138	213	
<b>DURCHSCHNITT (1-5)</b>	2.0	2.0	2.2	1.9	2.2	2.3	2.0	1.9	1.7	1.8	2.1	2.0	1.9	2.3	



ALLE BEFRAGTEN PERSONEN

FRAGE 21: ICH LESE DIR JETZT EINMAL EINIGE WIRKUNGEN VOR, DIE MAN MIT BIER, WEIN, SCHNAPS ODER ANDEREN ALKOHOLISCHEN GETRAENKEN ERREICHEN KANN, UND DU SAGST MIR BITTE, WIE SEHR DAS DEINER MEINUNG NACH ZUTRIFFT.

MIT BIER, WEIN, SCHNAPS ODER ANDEREN ALKOHOLISCHEN GETRAENKEN KANN MAN ...


PROZENTE SENK.

••                    • BERUFST./AZUBI/ •                    ••  
 •• S C H U E L E R   •     A R B E I T S L O S   •                    ••  
 •• 14 - 20 JAHRE   • 14 - 20 JAHRE   • 12 - 13 JAEHRIGE   •                    14 - 17 JAEHRIGE   ••

	GESAMT	GE- S A M T	MAENN- L I C H	WEIB- L I C H	GE- S A M T	MAENN- L I C H	WEIB- L I C H	HAUPT- S C H U L E	REAL- S C H U L E	GYM- N A S I U M	HAUPT- S C H U L E	REAL- S C H U L E	GYM- N A S I U M	BERUF	
B A S I S	3037	553	276	276	683	357	326	114	91	101	164	116	139	213	
<u>... SICH BESSER ENTSPANNEN</u>															
(1) TRIFFT GAR NICHT ZU	39	45	44	47	34	33	34	58	65	63	51	51	45	36	
(2)	20	21	20	22	23	23	22	12	12	12	13	21	24	24	
(3)	19	17	17	17	19	19	20	11	9	11	17	13	18	16	
(4)	12	9	10	8	13	14	11	8	6	3	7	9	7	13	
(5) TRIFFT VOELLIG ZU	8	6	8	4	11	11	11	3	1	1	9	5	3	9	
KEINE ANGABE	2	2	2	2	1	0	1	9	8	10	3	2	3	2	
S U M M E	100	100	101	100	101	100	99	101	101	100	100	101	100	100	
DURCHSCHNITT (1-5)	2.3	2.1	2.2	2.0	2.4	2.5	2.4	1.8	1.6	1.5	2.1	1.9	2.0	2.3	

... DIE LANGEWEILE VERTREIBEN

(1) TRIFFT GAR NICHT ZU	51	49	46	53	44	38	50	54	59	57	47	55	50	41
(2)	18	18	19	18	19	21	18	11	12	16	16	16	20	20
(3)	15	15	14	15	20	22	17	15	11	8	16	11	15	19
(4)	9	10	12	7	11	12	9	6	8	5	10	9	8	9
(5) TRIFFT VOELLIG ZU	5	6	8	4	6	7	6	5	2	6	9	7	4	9
KEINE ANGABE	2	2	2	2	0	0	1	9	8	7	3	2	3	1
S U M M E	100	100	101	99	100	100	101	100	100	99	101	100	100	99
DURCHSCHNITT (1-5)	2.0	2.0	2.2	1.9	2.2	2.3	2.0	1.9	1.7	1.8	2.1	2.0	1.9	2.3



ALLE BEFRAGTEN PERSONEN

FRAGE 21: ICH LESE DIR JETZT EINMAL EINIGE WIRKUNGEN VOR, DIE MAN MIT BIER, WEIN, SCHNAPS ODER ANDEREN ALKOHOLISCHEN GETRÄNKEN ERREICHEN KANN, UND DU SAGST MIR BITTE, WIE SEHR DAS DEINER MEINUNG NACH ZUTRIFFT.

MIT BIER, WEIN, SCHNAPS ODER ANDEREN ALKOHOLISCHEN GETRÄNKEN KANN MAN ...

ABSOLUT-WERTE

	** S C H U E L E R **			* BERUFST./AZUBI/ *			* 12 - 13 JAEHRIGE *			* 14 - 17 JAEHRIGE *			BERUF	
	GESAMT	GE-SAMT	MAENN-LICH	WEIB-LICH	GE-SAMT	MAENN-LICH	WEIB-LICH	HAUPT-SCHULE	REAL-SCHULE	GYM-NASIUM	HAUPT-SCHULE	REAL-SCHULE		GYM-NASIUM
B A S I S	3037	553	276	276	683	357	326	114	91	101	164	116	139	213

... MEHR SELBSTVERTAUEM GEWINNEN

(1) TRIFFT GAR NICHT ZU	1555	269	131	139	313	154	158	72	57	69	77	63	70	97
(2)	487	88	51	38	130	84	46	13	13	8	27	16	22	43
(3)	470	86	42	43	119	54	66	8	6	8	26	17	20	35
(4)	305	64	28	36	75	38	37	6	5	6	17	8	17	21
(5) TRIFFT VOELLIG ZU	159	33	20	13	43	26	16	5	4	3	12	9	5	14
KEINE ANGABE	61	12	5	7	3	1	2	10	7	8	4	3	5	3
S U M M E	3037	552	277	276	683	357	325	114	92	102	163	116	139	213
DURCHSCHNITT (1-5)	2.0	2.1	2.1	2.1	2.1	2.2	2.1	1.6	1.6	1.6	2.1	2.0	2.0	2.1

... MEHR LEISTEN

(1) TRIFFT GAR NICHT ZU	2330	419	209	209	502	255	247	82	72	82	117	92	108	164
(2)	369	73	36	37	102	58	44	9	6	4	25	14	18	24
(3)	182	34	17	16	45	22	23	6	4	4	13	6	5	10
(4)	67	9	7	2	23	15	8	3	1	3	4	1	1	11
(5) TRIFFT VOELLIG ZU	28	3	1	2	6	5	2	3	1	1	1	0	1	2
KEINE ANGABE	62	16	6	9	4	2	2	10	7	8	4	3	5	3
S U M M E	3038	554	276	275	682	357	326	113	91	102	164	116	138	214
DURCHSCHNITT (1-5)	1.4	1.3	1.4	1.3	1.4	1.5	1.4	1.4	1.3	1.3	1.4	1.3	1.3	1.4



ALLE BEFRAGTEN PERSONEN


FRAGE 21: ICH LESE DIR JETZT EINMAL EINIGE WIRKUNGEN VOR, DIE MAN MIT BIER, WEIN, SCHNAPS ODER ANDEREN ALKOHOLISCHEN GETRAENKEN ERREICHEN KANN, UND DU SAGST MIR BITTE, WIE SEHR DAS DEINER MEINUNG NACH ZUTRIFFT.

MIT BIER, WEIN, SCHNAPS ODER ANDEREN ALKOHOLISCHEN GETRAENKEN KANN MAN ...

PROZENTE SENK.

\*\* S C H U E L E R \* BERUFST./AZUBI/ \*  
 \*\* 14 - 20 JAHRE \* ARBEITSLÖS \*  
 \*\* 14 - 20 JAHRE \* 14 - 20 JAHRE \* 12 - 13 JAEHRIGE \* 14 - 17 JAEHRIGE \*\*

	GESAMT	GE- SAMT	MAENN- LICH	WEIB- LICH	GE- SAMT	MAENN- LICH	WEIB- LICH	HAUPT- SCHULE	REAL- SCHULE	GYM- NASIUM	HAUPT- SCHULE	REAL- SCHULE	GYM- NASIUM	BERUF
<b>B A S I S</b>	3037	553	276	276	683	357	326	114	91	101	164	116	139	213
<u>... MEHR SELBSTVERTRAUEN GEWINNEN</u>														
{1} TRIFFT GAR NICHT ZU	51	49	47	50	46	43	49	63	62	68	47	54	50	45
{2}	16	16	18	14	19	23	14	11	14	8	17	14	16	20
{3}	15	15	15	16	17	15	20	7	7	8	16	15	14	16
{4}	10	12	10	13	11	11	11	5	5	6	10	7	12	10
{5} TRIFFT VOELLIG ZU	5	6	7	5	6	7	5	5	4	3	8	8	4	7
KEINE ANGABE	2	2	2	3	0	0	1	9	8	7	3	2	3	1
<b>S U M M E</b>	99	100	99	101	99	99	100	100	100	100	101	100	99	99
<b>DURCHSCHNITT (1-5)</b>	2.0	2.1	2.1	2.1	2.1	2.2	2.1	1.6	1.6	1.6	2.1	2.0	2.0	2.1
<u>... MEHR LEISTEN</u>														
{1} TRIFFT GAR NICHT ZU	77	76	76	76	74	71	76	72	78	81	71	79	78	77
{2}	12	13	13	14	15	16	14	8	7	4	15	12	13	11
{3}	6	6	6	6	7	6	7	6	5	4	8	5	4	5
{4}	2	2	2	1	3	4	2	3	1	3	2	1	1	5
{5} TRIFFT VOELLIG ZU	1	1	1	1	1	1	0	3	1	1	1	0	1	1
KEINE ANGABE	2	3	2	3	1	1	1	9	8	7	3	3	3	1
<b>S U M M E</b>	100	101	100	101	101	99	100	101	100	100	100	100	100	100
<b>DURCHSCHNITT (1-5)</b>	1.4	1.3	1.4	1.3	1.4	1.5	1.4	1.4	1.3	1.3	1.4	1.3	1.3	1.4



ALLE BEFRAGTEN PERSONEN

FRAGE 21: ICH LESE DIR JETZT EINMAL EINIGE WIRKUNGEN VOR, DIE MAN MIT BIER, WEIN, SCHNAPS ODER ANDEREN ALKOHOLISCHEN GETRÄNKEN ERREICHEN KANN, UND DU SAGST MIR BITTE, WIE SEHR DAS DEINER MEINUNG NACH ZUTRIFFT.

MIT BIER, WEIN, SCHNAPS ODER ANDEREN ALKOHOLISCHEN GETRÄNKEN KANN MAN ...

ABSOLUT-WERTE

	GESAMT	GE- SAMT	MAENN- LICH	WEIB- LICH	GE- SAMT	MAENN- LICH	WEIB- LICH	HAUPT- SCHULE	REAL- SCHULE	GYM- NASIUM	HAUPT- SCHULE	REAL- SCHULE	GYM- NASIUM	BERUF
B A S I S	3037	553	276	276	683	357	326	114	91	101	164	116	139	213
... BESSER IN KONTAKT ZU ANDEREN KOMMEN														
(1) TRIFFT GAR NICHT ZU	799	155	76	79	156	82	73	58	47	58	57	39	35	43
(2)	568	109	60	48	104	58	46	19	13	16	26	25	30	38
(3)	806	122	59	63	201	108	93	15	14	11	33	22	35	63
(4)	496	102	48	54	134	63	71	4	9	3	28	16	26	41
(5) TRIFFT VOELLIG ZU	312	53	28	25	84	45	40	8	1	6	16	12	9	25
KEINE ANGABE	56	12	5	7	3	1	2	10	7	8	4	3	4	3
S U M M E	3037	553	276	276	682	357	325	114	91	102	164	117	139	213
DURCHSCHNITT (1-5)	2.6	2.6	2.6	2.6	2.8	2.8	2.9	1.9	1.9	1.7	2.5	2.5	2.6	2.8
... FUER DIE RICHTIGE STIMMUNG SORGEN, WENN ANDERE LEUTE ZUSAMMENKOMMEN														
(1) TRIFFT GAR NICHT ZU	574	103	42	61	87	34	52	44	33	42	34	25	27	23
(2)	520	94	42	52	96	50	47	17	16	17	24	20	26	33
(3)	799	140	70	69	185	94	91	19	19	20	37	29	33	55
(4)	640	119	62	57	187	97	90	10	6	5	29	22	34	60
(5) TRIFFT VOELLIG ZU	447	85	55	31	124	81	43	14	11	10	36	18	14	38
KEINE ANGABE	57	12	6	7	3	1	2	10	7	8	4	3	4	3
S U M M E	3037	553	277	277	682	357	325	114	92	102	164	117	138	212
DURCHSCHNITT (1-5)	3.0	3.0	3.2	2.8	3.2	3.4	3.1	2.3	2.4	2.2	3.1	2.9	2.9	3.3



ALLE BEFRAGTEN PERSONEN

FRAGE 21: ICH LESE DIR JETZT EINMAL EINIGE WIRKUNGEN VOR, DIE MAN MIT BIER, WEIN, SCHNAPS ODER ANDEREN ALKOHOLISCHEN GETRAENKEN ERREICHEN KANN, UND DU SAGST MIR BITTE, WIE SEHR DAS DEINER MEINUNG NACH ZUTRIFFT.


MIT BIER, WEIN, SCHNAPS ODER ANDEREN ALKOHOLISCHEN GETRAENKEN KANN MAN ...

PROZENTE SENK.

\*\* S C H U E L E R \* BERUFST./AZUBI/ \* \*\*  
 \* 14 - 20 JAHRE \* ARBEITSLOS \* \*  
 \* 14 - 20 JAHRE \* 14 - 20 JAHRE \* 12 - 13 JAEHRIGE \* 14 - 17 JAEHRIGE \* \*\*

	GESAMT	GE- SAMT	MAENN- LICH	WEIB- LICH	GE- SAMT	MAENN- LICH	WEIB- LICH	HAUPT- SCHULE	REAL- SCHULE	GYM- NASIUM	HAUPT- SCHULE	REAL- SCHULE	GYM- NASIUM	BERUF	
B A S I S	3037	553	276	276	683	357	326	114	91	101	164	116	139	213	
... BESSER IN KONTAKT ZU ANDEREN KOMMEN															
(1) TRIFFT GAR NICHT ZU	26	28	27	29	23	23	23	51	52	58	34	33	25	20	
(2)	19	20	22	17	15	16	14	16	14	16	16	22	21	18	
(3)	27	22	21	23	29	30	29	13	15	11	20	19	25	30	
(4)	16	18	18	19	20	18	22	3	10	3	17	14	19	19	
(5) TRIFFT VOELLIG ZU	10	10	10	9	12	12	12	7	1	6	10	10	7	12	
KEINE ANGABE	2	2	2	2	0	0	1	9	8	7	3	2	3	1	
S U M M E	100	100	100	99	99	99	101	99	100	101	100	100	100	100	
DURCHSCHNITT (1-5)	2.6	2.6	2.6	2.6	2.8	2.8	2.9	1.9	1.9	1.7	2.5	2.5	2.6	2.8	
... FUER DIE RICHTIGE STIMMUNG SORGEN, WENN ANDERE LEUTE ZUSAMMENKOMMEN															
(1) TRIFFT GAR NICHT ZU	19	19	15	22	13	10	16	39	36	41	20	21	20	11	
(2)	17	17	15	19	14	14	14	15	17	17	15	17	19	16	
(3)	26	25	25	25	27	26	28	17	20	20	23	25	24	26	
(4)	21	22	23	21	27	27	28	9	7	5	18	19	24	28	
(5) TRIFFT VOELLIG ZU	15	15	20	11	18	23	13	12	12	9	22	15	10	18	
KEINE ANGABE	2	2	2	2	0	0	1	9	8	7	3	2	3	1	
S U M M E	100	100	100	100	99	100	100	101	100	99	101	99	100	100	
DURCHSCHNITT (1-5)	3.0	3.0	3.2	2.8	3.2	3.4	3.1	2.3	2.4	2.2	3.1	2.9	2.9	3.3	





ALLE BEFRAGTEN PERSONEN

FRAGE 21: ICH LESE DIR JETZT EINMAL EINIGE WIRKUNGEN VOR, DIE MAN MIT BIER, WEIN, SCHNAPS ODER ANDEREN ALKOHOLISCHEN GETRAENKEN ERREICHEN KANN, UND DU SAGST MIR BITTE, WIE SEHR DAS DEINER MEINUNG NACH ZUTRIFFT.

MIT BIER, WEIN, SCHNAPS ODER ANDEREN ALKOHOLISCHEN GETRAENKEN KANN MAN ...

ABSOLUT-WERTE

	** S C H U E L E R **				* B E R U F S T . / A Z U B I / * * A R B E I T S L O S *			* 1 2 - 1 3 J A E H R I G E *		* 1 4 - 1 7 J A E H R I G E *		BERUF		
	GE- S A M T	M A E N N - L I C H	W E I B - L I C H	GE- S A M T	M A E N N - L I C H	W E I B - L I C H	H A U P T - S C H U L E	R E A L - S C H U L E	G Y M - N A S I U M	H A U P T - S C H U L E	R E A L - S C H U L E		G Y M - N A S I U M	
<b>B A S I S</b>	3037	553	276	276	683	357	326	114	91	101	164	116	139	213
... FUER DIE RICHTIGE STIMMUNG SORGEN, WENN MAN (MIT DEM PARTNER) ZU ZWEIT IST														
(1) TRIFFT GAR NICHT ZU	1233	239	111	128	250	117	133	59	49	60	66	55	60	78
(2)	639	117	58	59	149	100	49	21	11	13	33	20	33	54
(3)	607	100	54	46	151	72	79	15	14	12	31	23	26	35
(4)	310	49	27	22	76	34	42	2	7	4	15	10	10	28
(5) TRIFFT VOELLIG ZU	185	34	20	14	51	33	18	5	3	3	15	6	5	13
KEINE ANGABE	63	13	6	7	5	1	4	11	7	9	4	3	5	5
<b>S U M M E</b>	3037	552	276	276	682	357	325	113	91	101	164	117	139	213
<b>DURCHSCHNITT (1-5)</b>	2.2	2.1	2.2	2.0	2.3	2.3	2.3	1.8	1.9	1.7	2.2	2.1	2.0	2.3
... ERKAELTUNGEN SCHNELLER LOSWERDEN														
(1) TRIFFT GAR NICHT ZU	2131	391	198	198	475	240	234	85	65	76	106	86	103	148
(2)	352	68	31	36	70	43	28	8	11	10	24	9	18	16
(3)	280	48	28	20	67	40	26	6	6	4	21	9	8	25
(4)	155	21	8	13	40	21	19	3	2	3	5	7	3	12
(5) TRIFFT VOELLIG ZU	78	11	7	4	25	10	15	1	1	-	4	2	2	7
KEINE ANGABE	62	14	7	7	6	3	3	10	7	8	4	3	5	5
<b>S U M M E</b>	3038	553	277	276	683	357	325	113	92	101	164	116	139	213
<b>DURCHSCHNITT (1-5)</b>	1.6	1.5	1.5	1.5	1.6	1.6	1.6	1.3	1.4	1.3	1.6	1.5	1.4	1.6



## ALLE BEFRAGTEN PERSONEN

FRAGE 21: ICH LESE DIR JETZT EINMAL EINIGE WIRKUNGEN VOR, DIE MAN MIT BIER, WEIN, SCHNAPS ODER ANDEREN ALKOHOLISCHEN GETRAENKEN ERREICHEN KANN, UND DU SAGST MIR BITTE, WIE SEHR DAS DEINER MEINUNG NACH ZUTRIFFT.

MIT BIER, WEIN, SCHNAPS ODER ANDEREN ALKOHOLISCHEN GETRAENKEN KANN MAN ...

## PROZENTE SENK.

	** S C H U E L E R *			* BERUFST./AZUBI/ *			* 12 - 13 JAEHRIGE *			* 14 - 17 JAEHRIGE *			BERUF	
	GE- SANT	MAENN- LICH	WEIB- LICH	GE- SANT	MAENN- LICH	WEIB- LICH	HAUPT- SCHULE	REAL- SCHULE	GYM- NASTUM	HAUPT- SCHULE	REAL- SCHULE	GYM- NASTUM		
<b>B A S I S</b>	3037	553	276	276	683	357	326	114	91	101	164	116	139	213
... FUER DIE RICHTIGE STIMMUNG SORGEN, WENN MAN (MIT DEM PARTNER) ZU ZWEIT IST														
(1) TRIFFT GAR NICHT ZU	41	43	40	46	37	33	41	52	53	59	40	47	43	36
(2)	21	21	21	21	22	28	15	18	12	13	20	17	24	25
(3)	20	18	20	16	22	20	24	14	15	12	19	19	19	17
(4)	10	9	10	8	11	10	13	2	8	4	9	9	7	13
(5) TRIFFT VOELLIG ZU	6	6	7	5	7	9	6	5	4	3	9	5	4	6
KEINE ANGABE	2	2	2	3	1	0	1	9	8	9	3	3	3	2
<b>S U M M E</b>	100	99	100	99	100	100	100	100	100	100	100	100	100	99
<b>DURCHSCHNITT (1-5)</b>	2.2	2.1	2.2	2.0	2.3	2.3	2.3	1.8	1.9	1.7	2.2	2.1	2.0	2.3
... ERKAELTUNGEN SCHNELLER LOSWERDEN														
(1) TRIFFT GAR NICHT ZU	70	71	71	71	70	67	72	75	71	75	65	74	74	70
(2)	12	12	11	13	10	12	8	7	12	10	15	8	13	7
(3)	9	9	10	7	10	11	8	6	6	4	13	8	6	12
(4)	5	4	3	5	6	6	6	3	2	3	3	6	2	6
(5) TRIFFT VOELLIG ZU	3	2	2	2	4	3	5	1	1	-	2	2	1	3
KEINE ANGABE	2	3	2	3	1	1	1	9	8	8	3	2	4	2
<b>S U M M E</b>	101	101	99	101	101	100	100	101	100	100	101	100	100	100
<b>DURCHSCHNITT (1-5)</b>	1.6	1.5	1.5	1.5	1.6	1.6	1.6	1.3	1.4	1.3	1.6	1.5	1.4	1.6



ALLE BEFRAGTEN PERSONEN

FRAGE 21: ICH LESE DIR JETZT EINMAL EINIGE WIRKUNGEN VOR, DIE MAN MIT BIER, WEIN, SCHNAPS ODER ANDEREN ALKOHOLISCHEN GETRÄNKEN ERREICHEN KANN, UND DU SAGST MIR BITTE, WIE SEHR DAS DEINER MEINUNG NACH ZUTRIFFT.

MIT BIER, WEIN, SCHNAPS ODER ANDEREN ALKOHOLISCHEN GETRÄNKEN KANN MAN ...

ABSOLUT-WERTE

	** S C H U E L E R *			• BERUFST./AZUBI/ •			• 12 - 13 JAEHRIGE •			• 14 - 17 JAEHRIGE •			BERUF	
	GE- SAMT	MAENN- LICH	WEIB- LICH	GE- SAMT	MAENN- LICH	WEIB- LICH	HAUPT- SCHULE	REAL- SCHULE	GYM- NASIUM	HAUPT- SCHULE	REAL- SCHULE	GYM- NASIUM		
B A S I S	3037	553	276	276	683	357	326	114	91	101	164	116	139	213
... AERGER BESSER HERUNTERSPIELEN														
(1) TRIFFT GAR NICHT ZU	1285	251	122	129	250	117	133	59	52	55	69	60	63	81
(2)	482	87	39	48	127	71	56	11	8	13	20	16	26	39
(3)	552	88	46	42	133	65	68	15	13	11	30	17	19	41
(4)	366	65	35	30	77	40	36	9	4	11	21	10	19	22
(5) TRIFFT VOELLIG ZU	297	50	29	21	92	63	29	10	6	4	20	11	8	27
KEINE ANGABE	55	12	5	7	4	1	3	10	7	8	4	3	5	3
S U M M E	3037	553	276	277	683	357	325	114	90	102	164	117	140	213
DURCHSCHNITT (1-5)	2.3	2.2	2.3	2.1	2.5	2.6	2.3	2.1	1.9	1.9	2.4	2.1	2.1	2.4



ALLE BEFRAGTEN PERSONEN

FRAGE 21: ICH LESE DIR JETZT EINMAL EINIGE WIRKUNGEN VOR, DIE MAN MIT BIER, WEIN, SCHNAPS ODER ANDEREN ALKOHOLISCHEN GETRAENKEN ERREICHEN KANN, UND DU SAGST MIR BITTE, WIE SEHR DAS DEINER MEINUNG NACH ZUTRIFFT.

MIT BIER, WEIN, SCHNAPS ODER ANDEREN ALKOHOLISCHEN GETRAENKEN KANN MAN ...

PROZENTE SENK.

	** S C H U E L E R *			* BERUFST./AZUBI/ *			* 12 - 13 JAEHRIGE *			* 14 - 17 JAEHRIGE *			**		
	GESAMT	GE-SAMT	MAENN- LICH	WEIB- LICH	GE-SAMT	MAENN- LICH	WEIB- LICH	HAUPT- SCHULE	REAL- SCHULE	GYM- NASIUM	HAUPT- SCHULE	REAL- SCHULE	GYM- NASIUM	BERUF	
B A S I S	3037	553	276	276	683	357	326	114	91	101	164	116	139	213	
<u>... AERGER BESSER HERUNTERSPIELEN</u>															
(1) TRIFFT GAR NICHT ZU	42	45	44	47	37	33	41	51	58	54	42	52	45	38	
(2)	16	16	14	17	19	20	17	10	8	13	12	13	19	18	
(3)	18	16	16	15	19	18	21	13	15	10	18	14	13	19	
(4)	12	12	13	11	11	11	11	8	5	11	13	9	14	10	
(5) TRIFFT VOELLIG ZU	10	9	10	8	13	18	9	9	7	4	12	9	6	13	
KEINE ANGABE	2	2	2	2	1	0	1	9	8	7	3	2	3	1	
S U M M E	100	100	99	100	100	100	100	100	101	99	100	99	100	99	
DURCHSCHNITT (1-5)	2.3	2.2	2.3	2.1	2.5	2.6	2.3	2.1	1.9	1.9	2.4	2.1	2.1	2.4	



ALLE BEFRAGTEN PERSONEN

FRAGE 21: ICH LESE DIR JETZT EINMAL EINIGE WIRKUNGEN VOR, DIE MAN MIT BIER, WEIN, SCHNAPS ODER ANDEREN ALKOHOLISCHEN GETRAENKEN ERREICHEN KANN, UND DU SAGST MIR BITTE, WIE SEHR DAS DEINER MEINUNG NACH ZUTRIFFT.

MIT BIER, WEIN, SCHNAPS ODER ANDEREN ALKOHOLISCHEN GETRAENKEN KANN MAN ...

ABSOLUT-WERTE

	18 - 20 JAEHRIGE				21 - 25 JAEHRIGE			ARBEITSLOSE			WOHNREGION			
	WEI- TERF./ HOCH- SCHULE	BERUF/ LEHRE/ BER.SCH. FACHSCH.	BERUF OHNE BERUFS- SCHULE	BERUF OHNE BERUFS- SCHULE	WEI- TERF./ HOCH- SCHULE	BERUFSTAETIG HAUPT- SCHUL ABSCHL.	MITTL. REIFE U.M.	HAUS- FRAUEN	14-20 JAHRE	21-25 JAHRE	14-25 JAHRE	GROSS- STADT	KLEIN- STADT	LAND
B A S I S	3037	151	172	136	193	253	629	62	41	120	161	1623	736	660

... SICH BESSER ENTSPANNEN

(1) TRIFFT GAR NICHT ZU	1187	49	53	48	52	116	210	21	10	39	49	602	305	277
(2)	608	44	45	27	40	32	139	10	3	26	29	301	150	148
(3)	588	33	39	24	51	55	141	12	10	24	34	324	144	116
(4)	352	16	16	16	30	25	80	8	13	16	29	217	74	61
(5) TRIFFT VOELLIG ZU	242	9	19	21	20	23	50	9	5	13	18	150	52	41
KEINE ANGABE	60	1	-	-	2	2	9	2	-	2	2	30	11	18
S U M M E	3037	152	172	136	195	253	629	62	41	120	161	1624	736	661
DURCHSCHNITT (1-5)	2.3	2.3	2.4	2.5	2.6	2.2	2.4	2.6	3.0	2.5	2.6	2.4	2.2	2.1

... DIE LANGEWEILE VERTREIBEN

(1) TRIFFT GAR NICHT ZU	1539	74	74	56	92	127	364	43	19	52	71	868	347	313
(2)	546	34	38	22	43	52	111	2	7	20	27	280	144	122
(3)	460	22	35	36	26	31	88	9	6	22	29	222	115	120
(4)	277	15	18	11	21	20	36	2	6	17	24	142	81	52
(5) TRIFFT VOELLIG ZU	159	5	6	11	9	21	21	2	3	6	9	80	39	39
KEINE ANGABE	56	1	-	-	2	2	9	2	-	2	2	31	11	14
S U M M E	3037	151	171	136	193	253	629	60	41	119	162	1623	737	660
DURCHSCHNITT (1-5)	2.0	2.0	2.1	2.3	2.0	2.0	1.8	1.6	2.2	2.2	2.2	1.9	2.1	2.0



ALLE BEFRAGTEN PERSONEN

FRAGE 21: ICH LESE DIR JETZT EINMAL EINIGE WIRKUNGEN VOR, DIE MAN MIT BIER, WEIN, SCHNAPS ODER ANDEREN ALKOHOLISCHEN GETRAENKEN ERREICHEN KANN, UND DU SAGST MIR BITTE, WIE SEHR DAS DEINER MEINUNG NACH ZUTRIFFT.

MIT BIER, WEIN, SCHNAPS ODER ANDEREN ALKOHOLISCHEN GETRAENKEN KANN MAN ...

PROZENTE SENK.


	** 18 - 20 JAEHRIGE *			* 21 - 25 JAEHRIGE *			* ARBEITSLOSE *			* WOHNREGION **				
	WEI- TERF./ HOCH- SCHULE	BERUF/ LEHRE/ BER.SCH. FACHSCH.	BERUF OHNE BERUFS- SCHULE	WEI- TERF./ HOCH- SCHULE	BERUFSTAETIG HAUPT- SCHUL ABSCHL. U.M.	MITTL. REIFE	HAUS- FRAUEN	14-20 JAHRE	21-25 JAHRE	14-25 JAHRE	GROSS- STADT	KLEIN- STADT	LAND	
B A S I S	3037	151	172	136	193	253	629	62	41	120	161	1623	736	660

... SICH BESSER ENTSPANNEN

(1) TRIFFT GAR NICHT ZU	39	32	31	35	27	46	33	34	24	33	31	37	41	42
(2)	20	29	26	20	21	13	22	17	8	21	18	19	20	22
(3)	19	22	23	18	26	22	22	19	24	20	21	20	20	18
(4)	12	11	9	12	15	10	13	12	33	13	18	13	10	9
(5) TRIFFT VOELLIG ZU	8	6	11	15	10	9	8	15	11	11	11	9	7	6
KEINE ANGABE	2	0	-	-	1	1	1	4	-	2	1	2	1	3
S U M M E	100	100	100	100	100	101	99	101	100	100	100	100	99	100
DURCHSCHNITT (1-5)	2.3	2.3	2.4	2.5	2.6	2.2	2.4	2.6	3.0	2.5	2.6	2.4	2.2	2.1

... DIE LANGEWEILE VERTREIBEN

(1) TRIFFT GAR NICHT ZU	51	49	43	41	47	50	58	70	47	43	44	53	47	47
(2)	18	23	22	16	22	20	18	4	16	17	17	17	20	19
(3)	15	15	20	27	14	12	14	15	15	19	18	14	16	18
(4)	9	10	11	8	11	8	6	4	15	14	15	9	11	8
(5) TRIFFT VOELLIG ZU	5	4	4	8	5	8	3	4	7	5	6	5	5	6
KEINE ANGABE	2	0	-	-	1	1	1	4	-	2	1	2	1	2
S U M M E	100	101	100	100	100	99	100	101	100	100	101	100	100	100
DURCHSCHNITT (1-5)	2.0	2.0	2.1	2.3	2.0	2.0	1.8	1.6	2.2	2.2	2.2	1.9	2.1	2.0



ALLE BEFRAGTEN PERSONEN

FRAGE 21: ICH LESE DIR JETZT EINMAL EINIGE WIRKUNGEN VOR, DIE MAN MIT BIER, WEIN, SCHNAPS ODER ANDEREN ALKOHOLISCHEN GETRÄNKEN ERREICHEN KANN, UND DU SAGST MIR BITTE, WIE SEHR DAS DEINER MEINUNG NACH ZUTRIFFT.

MIT BIER, WEIN, SCHNAPS ODER ANDEREN ALKOHOLISCHEN GETRÄNKEN KANN MAN ...

ABSOLUT-WERTE

	18 - 20 JÄHRIGE			21 - 25 JÄHRIGE			ARBEITSLOSE	WOHNREGION						
	WEI- TERF./ HOCH- SCHULE	BERUF/ LEHRE/ BER.SCH. FACHSCH.	BERUF OHNE BERUFS- SCHULE	WEI- TERF./ HOCH- SCHULE	BERUFSTAETIG HAUPT- ABSCHL.	MITTL. REIFE U.M.		HAUS- FRAUEN	14-20 JAHRE	21-25 JAHRE	14-25 JAHRE	GROSS- STADT	KLEIN- STADT	LAND
<b>B A S I S</b>	3037	151	172	136	193	253	629	62	41	120	161	1623	736	660
<u>... MEHR SELBSTVERTAUEM GEWINNEN</u>														
(1) TRIFFT GAR NICHT ZU	1555	70	71	61	99	144	315	34	18	71	88	823	383	344
(2)	487	26	28	35	29	39	116	5	6	13	19	251	137	93
(3)	470	24	46	16	31	33	102	5	11	24	35	260	105	101
(4)	305	24	24	13	23	21	57	12	3	4	7	182	61	60
(5) TRIFFT VOELLIG ZU	159	6	4	11	9	13	29	5	3	4	7	74	37	48
KEINE ANGABE	61	1	-	-	2	2	11	2	-	4	4	34	13	14
<b>S U M M E</b>	3037	151	173	136	193	252	630	63	41	120	160	1624	736	660
<b>DURCHSCHNITT (1-5)</b>	2.0	2.1	2.2	2.1	2.0	1.9	2.0	2.1	2.2	1.8	1.9	2.0	1.9	2.0
<u>... MEHR LEISTEN</u>														
(1) TRIFFT GAR NICHT ZU	2330	119	118	104	143	190	528	48	24	88	112	1253	561	505
(2)	369	19	41	13	25	29	52	7	6	17	24	177	95	93
(3)	182	8	6	17	21	19	32	2	3	8	11	104	51	27
(4)	67	3	1	3	1	9	9	-	6	-	6	40	15	11
(5) TRIFFT VOELLIG ZU	28	-	3	-	1	4	-	2	1	5	6	16	4	8
KEINE ANGABE	62	3	1	-	2	2	9	2	-	2	2	33	11	17
<b>S U M M E</b>	3038	152	170	137	193	253	630	61	40	120	161	1623	737	661
<b>DURCHSCHNITT (1-5)</b>	1.4	1.3	1.4	1.4	1.4	1.4	1.2	1.3	1.9	1.4	1.6	1.4	1.4	1.3



ALLE BEFRAGTEN PERSONEN

FRAGE 21: ICH LESE DIR JETZT EINMAL EINIGE WIRKUNGEN VOR, DIE MAN MIT BIER, WEIN, SCHNAPS ODER ANDEREN ALKOHOLISCHEN GETRÄNKEN ERREICHEN KANN, UND DU SAGST MIR BITTE, WIE SEHR DAS DEINER MEINUNG NACH ZUTRIFFT.

MIT BIER, WEIN, SCHNAPS ODER ANDEREN ALKOHOLISCHEN GETRÄNKEN KANN MAN ...

PROZENTE SENK.

	18 - 20 JÄHRIGE				21 - 25 JÄHRIGE			ARBEITSLOSE			WOHNREGION			
	WEI- TERF./ HOCH- SCHULE	BERUF/ LEHRE/ BER.SCH. FACHSCH.	BERUF OHNE BERUFS- SCHULE	BERUF OHNE BERUFS- SCHULE	WEI- TERF./ HOCH- SCHULE	BERUFSTAETIG HAUPT- SCHUL ABSCHL.	MITTL. REIFE U.M.	HAUS- FRAUEN	14-20 JAHRE	21-25 JAHRE	14-25 JAHRE	GROSS- STADT	KLEIN- STADT	LAND
B A S I S	3037	151	172	136	193	253	629	62	41	120	161	1623	736	660

... MEHR SELBSTVERTAUEM GEWINNEN

(1) TRIFFT GAR NICHT ZU	51	46	41	45	51	57	50	55	43	59	55	51	52	52
(2)	16	17	16	26	15	16	18	7	16	11	12	15	19	14
(3)	15	16	27	12	16	13	16	7	27	20	22	16	14	15
(4)	10	16	14	9	12	8	9	19	7	4	4	11	8	9
(5) TRIFFT VOELLIG ZU	5	4	2	8	5	5	5	7	7	4	4	5	5	7
KEINE ANGABE	2	0	-	-	1	1	2	4	-	3	2	2	2	2
S U M M E	99	99	100	100	100	100	100	99	100	101	99	100	100	99
DURCHSCHNITT (1-5)	2.0	2.1	2.2	2.1	2.0	1.9	2.0	2.1	2.2	1.8	1.9	2.0	1.9	2.0

... MEHR LEISTEN

(1) TRIFFT GAR NICHT ZU	77	79	69	76	74	75	84	78	59	73	70	77	76	76
(2)	12	12	24	9	13	11	8	11	16	14	15	11	13	14
(3)	6	5	4	12	11	7	5	4	7	7	7	6	7	4
(4)	2	2	1	2	1	4	1	-	15	-	4	2	2	2
(5) TRIFFT VOELLIG ZU	1	-	2	-	1	2	-	4	4	4	4	1	1	1
KEINE ANGABE	2	2	1	-	1	1	1	4	-	2	1	2	1	3
S U M M E	100	100	101	99	101	100	99	101	101	100	101	99	100	100
DURCHSCHNITT (1-5)	1.4	1.3	1.4	1.4	1.4	1.4	1.2	1.3	1.9	1.4	1.6	1.4	1.4	1.3





ALLE BEFRAGTEN PERSONEN

FRAGE 21: ICH LESE DIR JETZT EINMAL EINIGE WIRKUNGEN VOR, DIE MAN MIT BIER, WEIN, SCHNAPS ODER ANDEREN ALKOHOLISCHEN GETRAENKEN ERREICHEN KANN, UND DU SAGST MIR BITTE, WIE SEHR DAS DEINER MEINUNG NACH ZUTRIFFT.

MIT BIER, WEIN, SCHNAPS ODER ANDEREN ALKOHOLISCHEN GETRAENKEN KANN MAN ...

ABSOLUT-WERTE

	** 18 - 20 JAEHRIGE *				* 21 - 25 JAEHRIGE *			* ARBEITSLOSE *			* WOHNREGION *			
	GE- SANT	WEI- TERF./ HOCH- SCHULE	BERUF/ LEHRE/ BER.SCH. FACHSCH.	BERUF OHNE BERUFS- SCHULE	WEI- TERF./ HOCH- SCHULE	BERUFSTAETIG HAUPT- SCHUL ABSCHL.	MITTL. REIFE U.M.	HAUS- FRAUEN	14-20 JAHRE	21-25 JAHRE	14-25 JAHRE	GROSS- STADT	KLEIN- STADT	LAND
<b>B A S I S</b>	3037	151	172	136	193	253	629	62	41	120	161	1623	736	660
<b>... BESSER IN KONTAKT ZU ANDEREN KOMMEN</b>														
(1) TRIFFT GAR NICHT ZU	799	29	43	32	37	61	118	22	7	35	42	441	189	164
(2)	568	34	27	13	36	34	157	5	5	27	32	283	166	119
(3)	806	37	50	49	58	92	190	14	13	26	38	432	173	193
(4)	496	35	33	21	42	38	90	5	11	26	37	274	120	97
(5) TRIFFT VOELLIG ZU	312	15	19	21	19	27	66	14	5	5	10	163	77	72
KEINE ANGABE	56	1	-	-	2	2	9	2	-	2	2	30	11	14
<b>S U M M E</b>	3037	151	172	136	194	254	630	62	41	121	161	1623	736	659
<b>DURCHSCHNITT (1-5)</b>	2.6	2.8	2.8	2.9	2.8	2.7	2.7	2.7	3.1	2.5	2.6	2.6	2.6	2.7
<b>... FUER DIE RICHTIGE STIMMUNG SORGEN, WENN ANDERE LEUTE ZUSAMMENKOMMEN</b>														
(1) TRIFFT GAR NICHT ZU	574	22	29	12	34	58	99	14	5	28	33	337	122	111
(2)	520	27	23	16	39	27	149	12	6	23	29	272	129	114
(3)	799	43	50	38	53	73	186	15	10	27	37	433	189	175
(4)	640	41	38	44	40	54	113	9	11	24	35	318	175	144
(5) TRIFFT VOELLIG ZU	447	18	32	27	25	38	74	9	8	17	25	232	111	102
KEINE ANGABE	57	1	-	-	2	2	9	2	-	2	2	31	11	14
<b>S U M M E</b>	3037	152	172	137	193	252	630	61	40	121	161	1623	737	660
<b>DURCHSCHNITT (1-5)</b>	3.0	3.0	3.1	3.4	2.9	2.9	2.9	2.8	3.3	2.8	2.9	2.9	3.0	3.0



ALLE BEFRAGTEN PERSONEN

FRAGE 21: ICH LESE DIR JETZT EINMAL EINIGE WIRKUNGEN VOR, DIE MAN MIT BIER, WEIN, SCHNAPS ODER ANDEREN ALKOHOLISCHEN GETRÄNKEN ERREICHEN KANN, UND DU SAGST MIR BITTE, WIE SEHR DAS DEINER MEINUNG NACH ZUTRIFFT.

MIT BIER, WEIN, SCHNAPS ODER ANDEREN ALKOHOLISCHEN GETRÄNKEN KANN MAN ...

PROZENTE SENK.

	18 - 20 JÄHRIGE			21 - 25 JÄHRIGE			ARBEITSLOSE			WOHNREGION				
	WEI- TERF./ HOCH- SCHULE	BERUF/ LEHRE/ BER.SCH. FACHSCH.	BERUF OHNE BERUFS- SCHULE	WEI- TERF./ HOCH- SCHULE	BERUFSTÄETIG HAUPT- SCHUL- ABSCHL.	MITTL. REIFE U.M.	HAUS- FRAUEN	14-20 JAHRE	21-25 JAHRE	14-25 JAHRE	GROSS- STADT	KLEIN- STADT	LAND	
<b>B A S I S</b>	3037	151	172	136	193	253	629	62	41	120	161	1623	736	660
<b>... BESSER IN KONTAKT ZU ANDEREN KOMMEN</b>														
(1) TRIFFT GAR NICHT ZU	26	19	25	24	19	24	19	36	16	29	26	27	26	25
(2)	19	22	16	9	19	14	25	7	11	23	20	17	23	18
(3)	27	24	29	36	30	36	30	22	31	21	24	27	24	29
(4)	16	23	19	16	22	15	14	7	28	21	23	17	16	15
(5) TRIFFT VOELLIG ZU	10	10	11	15	10	11	10	22	13	4	6	10	10	11
KEINE ANGABE	2	0	-	-	1	1	1	4	-	2	1	2	1	2
<b>S U M M E</b>	100	98	100	100	101	101	99	98	99	100	100	100	100	100
<b>DURCHSCHNITT (1-5)</b>	2.6	2.8	2.8	2.9	2.8	2.7	2.7	2.7	3.1	2.5	2.6	2.6	2.6	2.7
<b>... FUER DIE RICHTIGE STIMMUNG SORGEN, WENN ANDERE LEUTE ZUSAMMENKOMMEN</b>														
(1) TRIFFT GAR NICHT ZU	19	14	17	9	18	23	16	22	13	23	21	21	17	17
(2)	17	18	13	12	20	11	24	20	16	19	18	17	18	17
(3)	26	28	29	28	28	29	30	24	24	22	23	27	26	26
(4)	21	27	22	32	21	22	18	15	27	20	22	20	24	22
(5) TRIFFT VOELLIG ZU	15	12	19	20	13	15	12	15	21	14	16	14	15	15
KEINE ANGABE	2	1	-	-	1	1	1	4	-	2	1	2	1	2
<b>S U M M E</b>	100	100	100	101	101	101	101	100	101	100	101	101	101	99
<b>DURCHSCHNITT (1-5)</b>	3.0	3.0	3.1	3.4	2.9	2.9	2.9	2.8	3.3	2.8	2.9	2.9	3.0	3.0



ALLE BEFRAGTEN PERSONEN

FRAGE 21: ICH LESE DIR JETZT EINMAL EINIGE WIRKUNGEN VOR, DIE MAN MIT BIER, WEIN, SCHNAPS ODER ANDEREN ALKOHOLISCHEN GETRAENKEN ERREICHEN KANN, UND DU SAGST MIR BITTE, WIE SEHR DAS DEINER MEINUNG NACH ZUTRIFFT.

MIT BIER, WEIN, SCHNAPS ODER ANDEREN ALKOHOLISCHEN GETRAENKEN KANN MAN ...

ABSOLUT-WERTE

	** 18 - 20 JAEHRIGE *			* 21 - 25 JAEHRIGE *			* ARBEITSLOSE *			* WOHNREGION **				
	WEI- TERF./ HOCH- SCHULE	BERUF/ LEHRE/ BER.SCH. FACHSCH.	BERUF OHNE BERUFS- SCHULE	WEI- TERF./ HOCH- SCHULE	BERUFSTAETIG HAUPT- SCHUL. ABSCHL.	MITTL. REIFE U.M.	HAUS- FRAUEN	14-20 JAHRE	21-25 JAHRE	14-25 JAHRE	GROSS- STADT	KLEIN- STADT	LAND	
<b>B A S I S</b>	3037	151	172	136	193	253	629	62	41	120	161	1623	736	660
... FUER DIE RICHTIGE STIMMUNG SORGEN, WENN MAN (MIT DEM PARTNER) ZU ZWEIT IST														
(1) TRIFFT GAR NICHT ZU	1233	64	55	42	68	106	259	26	13	41	54	640	307	274
(2)	639	39	41	25	50	37	153	2	9	26	35	327	170	142
(3)	607	26	42	45	46	59	117	12	7	28	35	324	155	128
(4)	310	15	21	13	25	30	59	12	5	18	23	182	60	65
(5) TRIFFT VOELLIG ZU	185	7	13	11	4	20	30	7	6	7	13	117	32	37
KEINE ANGABE	63	1	-	-	2	2	11	2	-	2	2	35	13	15
<b>S U M M E</b>	3037	152	172	136	195	254	629	61	40	122	162	1625	737	661
<b>DURCHSCHNITT (1-5)</b>	2.2	2.1	2.4	2.5	2.2	2.3	2.1	2.5	2.6	2.4	2.4	2.3	2.1	2.1
... ERKAELTUNGEN SCHNELLER LOSWERDEN														
(1) TRIFFT GAR NICHT ZU	2131	114	117	97	139	168	444	46	20	72	92	1092	541	484
(2)	352	17	21	19	22	26	81	2	5	20	25	183	84	83
(3)	260	9	12	11	21	23	57	5	6	8	15	166	53	40
(4)	155	6	14	6	5	29	22	2	8	14	22	92	39	23
(5) TRIFFT VOELLIG ZU	78	3	7	3	5	5	16	5	1	5	6	58	6	14
KEINE ANGABE	62	2	1	-	2	2	9	2	-	2	2	33	13	15
<b>S U M M E</b>	3038	151	172	136	194	253	629	62	40	121	162	1624	736	659
<b>DURCHSCHNITT (1-5)</b>	1.6	1.4	1.7	1.5	1.5	1.7	1.5	1.6	2.2	1.8	1.9	1.6	1.5	1.5



ALLE BEFRAGTEN PERSONEN

FRAGE 21: ICH LESE DIR JETZT EINMAL EINIGE WIRKUNGEN VOR, DIE MAN MIT BIER, WEIN, SCHNAPS ODER ANDEREN ALKOHOLISCHEN GETRAENKEN ERREICHEN KANN, UND DU SAGST MIR BITTE, WIE SEHR DAS DEINER MEINUNG NACH ZUTRIFFT.

MIT BIER, WEIN, SCHNAPS ODER ANDEREN ALKOHOLISCHEN GETRAENKEN KANN MAN ...

PROZENTE SENK.

	** 18 - 20 JAEHRIGE *			* 21 - 25 JAEHRIGE *			* ARBEITSLOSE *			* WOHNREGION **				
	WEI- TERF./ HOCH- SAMT	BERUF/ LEHRE/ BER.SCH. FACHSCH.	BERUF OHNE BERUFS- SCHULE	WEI- TERF./ HOCH- SCHULE	BERUFSTAETIG HAUPT- SCHUL ABSCHL.	MITTL. REIFE U.M.	HAUS- FRAUEN	14-20 JAHRE	21-25 JAHRE	14-25 JAHRE	GROSS- STADT	KLEIN- STADT	LAND	
<b>B A S I S</b>	3037	151	172	136	193	253	629	62	41	120	161	1623	736	660
... FUER DIE RICHTIGE STIMMUNG SORGEN, WENN MAN (MIT DEM PARTNER) ZU ZWEIT IST														
(1) TRIFFT GAR NICHT ZU	41	42	32	31	35	42	41	43	32	34	33	39	42	41
(2)	21	26	24	18	26	14	24	4	22	21	22	20	23	22
(3)	20	17	24	33	24	23	19	19	18	23	22	20	21	19
(4)	10	10	12	10	13	12	9	20	13	15	14	11	8	10
(5) TRIFFT VOELLIG ZU	6	5	8	8	2	8	5	11	15	5	8	7	4	6
KEINE ANGABE	2	0	-	-	1	1	2	4	-	2	1	2	2	2
<b>S U M M E</b>	100	100	100	100	101	100	100	101	100	100	100	99	100	100
<b>DURCHSCHNITT (1-5)</b>	2.2	2.1	2.4	2.5	2.2	2.3	2.1	2.5	2.6	2.4	2.4	2.3	2.1	2.1
... ERKAELTUNGEN SCHNELLER LOSWERDEN														
(1) TRIFFT GAR NICHT ZU	70	75	68	71	72	66	71	74	49	60	57	67	74	73
(2)	12	11	12	14	11	10	13	4	12	16	15	11	11	13
(3)	9	6	7	8	11	9	9	7	16	7	9	10	7	6
(4)	5	4	8	5	3	12	4	4	20	12	14	6	5	4
(5) TRIFFT VOELLIG ZU	3	2	4	2	2	2	3	7	4	4	4	4	1	2
KEINE ANGABE	2	1	0	-	1	1	1	4	-	2	1	2	2	2
<b>S U M M E</b>	101	99	99	100	100	100	101	100	101	101	100	100	100	100
<b>DURCHSCHNITT (1-5)</b>	1.6	1.4	1.7	1.5	1.5	1.7	1.5	1.6	2.2	1.8	1.9	1.6	1.5	1.5



ALLE BEFRAGTEN PERSONEN

FRAGE 21: ICH LESE DIR JETZT EINMAL EINIGE WIRKUNGEN VOR, DIE MAN MIT BIER, WEIN, SCHNAPS ODER ANDEREN ALKOHOLISCHEN GETRAENKEN ERREICHEN KANN, UND DU SAGST MIR BITTE, WIE SEHR DAS DEINER MEINUNG NACH ZUTRIFFT.

MIT BIER, WEIN, SCHNAPS ODER ANDEREN ALKOHOLISCHEN GETRAENKEN KANN MAN ...

ABSOLUT-WERTE

	18 - 20 JAEHRIGE			21 - 25 JAEHRIGE			ARBEITSLOSE			WOHNREGION				
	WEI- TERF./ HOCH- SAMT	BERUF/ LEHRE/ BER.SCH. FACHSCH.	BERUF OHNE BERUFS- SCHULE	WEI- TERF./ HOCH- SCHULE	BERUFSTAETIG HAUPT- SCHUL. ABSCHL.	MITTL. REIFE U.M.	HAUS- FRAUEN	14-20 JAHRE	21-25 JAHRE	14-25 JAHRE	GROSS- STADT	KLEIN- STADT	LAND	
B A S I S	3037	151	172	136	193	253	629	62	41	120	161	1623	736	660
... AERGER BESSER HERUNTERSPIELEN														
(1) TRIFFT GAR NICHT ZU	1285	68	62	48	86	104	252	29	14	47	61	708	312	260
(2)	482	29	42	21	35	30	110	12	8	14	21	255	113	108
(3)	552	25	24	33	38	48	130	7	3	28	31	287	130	132
(4)	366	17	20	16	23	40	80	7	6	13	19	177	111	77
(5) TRIFFT VOELLIG ZU	297	12	22	18	11	29	50	5	9	17	26	167	59	69
KEINE ANGABE	55	1	1	-	2	2	7	2	-	2	2	29	11	14
S U M M E	3037	152	171	136	195	253	629	62	40	121	160	1623	736	660
DURCHSCHNITT (1-5)	2.3	2.2	2.4	2.5	2.2	2.4	2.3	2.1	2.7	2.5	2.6	2.3	2.3	2.4




ALLE BEFRAGTEN PERSONEN

FRAGE 21: ICH LESE DIR JETZT EINMAL EINIGE WIRKUNGEN VOR, DIE MAN MIT BIER, WEIN, SCHNAPS ODER ANDEREN ALKOHOLISCHEN GETRÄNKEN ERREICHEN KANN, UND DU SAGST MIR BITTE, WIE SEHR DAS DEINER MEINUNG NACH ZUTRIFFT.

MIT BIER, WEIN, SCHNAPS ODER ANDEREN ALKOHOLISCHEN GETRÄNKEN KANN MAN ...

PROZENTE SENK.

	** 18 - 20 JÄHRIGE *				* 21 - 25 JÄHRIGE *			* ARBEITSLOSE *			* WOHNREGION **			
	WEI- TERF./ HOCH- S A M T	BERUF/ LEHRE/ BER. S C H U L E	BERUF OHNE BERUFS- S C H U L E	BERUF OHNE BERUFS- S C H U L E	WEI- TERF./ HOCH- S C H U L E	BERUFSTÄETIG HAUPT- S C H U L . A B S C H L .	MITTL. REIFE U . M .	HAUS- F R A U E N	14-20 J A H R E	21-25 J A H R E	14-25 J A H R E	GROSS- S T A D T	KLEIN- S T A D T	LAN D
B A S I S	3037	151	172	136	193	253	629	62	41	120	161	1623	736	660
... AERGER BESSER HERUNTERSPIELEN														
{1} TRIFFT GAR NICHT ZU	42	45	36	35	44	41	40	48	34	39	38	44	42	39
{2}	16	19	25	16	18	12	17	19	19	11	13	16	15	16
{3}	18	16	14	24	19	19	21	11	8	23	20	18	18	20
{4}	12	11	12	12	12	16	13	11	16	11	12	11	15	12
{5} TRIFFT VOELLIG ZU	10	8	13	14	6	11	8	7	23	14	16	10	8	10
KEINE ANGABE	2	0	0	-	1	1	1	4	-	2	1	2	1	2
S U M M E	100	99	100	101	100	100	100	100	100	100	100	101	99	99
DURCHSCHNITT (1-5)	2.3	2.2	2.4	2.5	2.2	2.4	2.3	2.1	2.7	2.5	2.6	2.3	2.3	2.4



ALLE BEFRAGTEN PERSONEN

FRAGE 21: ICH LESE DIR JETZT EINMAL EINIGE WIRKUNGEN VOR, DIE MAN MIT BIER, WEIN, SCHNAPS ODER ANDEREN ALKOHOLISCHEN GETRÄNKEN ERREICHEN KANN, UND DU SAGST MIR BITTE, WIE SEHR DAS DEINER MEINUNG NACH ZUTRIFFT.

MIT BIER, WEIN, SCHNAPS ODER ANDEREN ALKOHOLISCHEN GETRÄNKEN KANN MAN ...

ABSOLUT-WERTE

	** DROGEN *		* ALKOHOL *			RAUCHEN **			
	GESAMT	GEBRAUCH	AFFINI- TÄET	GEFAHR- DUNG	DISTANZ	STAENDIGE RAUCHER	GELEGEN- HEITS- RAUCHER	EX- RAUCHER	NIE RAUCHER
<b>B A S I S</b>	3037	395	1624	217	652	1005	298	132	1047
<u>... SICH BESSER ENTSPANNEN</u>									
(1) TRIFFT GAR NICHT ZU	1187	92	488	49	325	311	80	45	520
(2)	608	75	361	32	108	210	72	33	186
(3)	588	84	325	59	120	221	80	24	153
(4)	352	70	250	39	54	138	36	17	102
(5) TRIFFT VOELLIG ZU	242	72	177	38	25	121	25	13	44
KEINE ANGABE	60	2	23	-	20	5	4	2	44
<b>S U M M E</b>	3037	395	1624	217	652	1006	297	134	1049
<b>DURCHSCHNITT (1-5)</b>	2.3	2.9	2.5	2.9	2.0	2.5	2.5	2.4	2.0
<u>... DIE LANGEWEILE VERTREIBEN</u>									
(1) TRIFFT GAR NICHT ZU	1539	135	706	56	402	439	133	71	598
(2)	546	83	304	41	80	195	49	29	170
(3)	460	89	287	45	90	194	62	17	115
(4)	277	53	203	45	35	107	33	10	76
(5) TRIFFT VOELLIG ZU	159	33	103	29	26	65	18	4	48
KEINE ANGABE	56	2	21	-	18	5	4	2	40
<b>S U M M E</b>	3037	395	1624	216	651	1005	299	133	1047
<b>DURCHSCHNITT (1-5)</b>	2.0	2.4	2.2	2.8	1.7	2.2	2.2	1.8	1.8



## ALLE BEFRAGTEN PERSONEN


FRAGE 21: ICH LESE DIR JETZT EINMAL EINIGE WIRKUNGEN VOR, DIE MAN MIT BIER, WEIN, SCHNAPS ODER ANDEREN ALKOHOLISCHEN GETRAENKEN ERREICHEN KANN, UND DU SAGST MIR BITTE, WIE SEHR DAS DEINER MEINUNG NACH ZUTRIFFT.

MIT BIER, WEIN, SCHNAPS ODER ANDEREN ALKOHOLISCHEN GETRAENKEN KANN MAN ...

## PROZENTE SENK.

	** D R O G E N *		* A L K O H O L *			R A U C H E N **				
	GESAMT	GEBRAUCH	AFFINI- T A E T	GEFAEHR- D U N G	D I S T A N Z	STAENDIGE R A U C H E R	GELEGEN- H E I T S - R A U C H E R	E X - R A U C H E R	N I E R A U C H E R	
B A S I S	3037	395	1624	217	652	1005	298	132	1047	
<u>... SICH BESSER ENTSPANNEN</u>										
(1) TRIFFT GAR NICHT ZU	39	23	30	22	50	31	27	34	50	
(2)	20	19	22	15	17	21	24	25	18	
(3)	19	21	20	27	18	22	27	18	15	
(4)	12	18	15	18	8	14	12	13	10	
(5) TRIFFT VOELLIG ZU	8	18	11	18	4	12	8	9	4	
KEINE ANGABE	2	1	1	-	3	1	1	1	4	
S U M M E	100	100	99	100	100	101	99	100	101	
DURCHSCHNITT (1-5)	2.3	2.9	2.5	2.9	2.0	2.5	2.5	2.4	2.0	
<u>... DIE LANGEWEILE VERTREIBEN</u>										
(1) TRIFFT GAR NICHT ZU	51	34	43	26	62	44	45	53	57	
(2)	18	21	19	19	12	19	16	22	16	
(3)	15	23	18	21	14	19	21	13	11	
(4)	9	13	12	21	5	11	11	8	7	
(5) TRIFFT VOELLIG ZU	5	8	6	14	4	6	6	3	5	
KEINE ANGABE	2	1	1	-	3	1	1	1	4	
S U M M E	100	100	99	101	100	100	100	100	100	
DURCHSCHNITT (1-5)	2.0	2.4	2.2	2.8	1.7	2.2	2.2	1.8	1.8	





ALLE BEFRAGTEN PERSONEN

FRAGE 21: ICH LESE DIR JETZT EINMAL EINIGE WIRKUNGEN VOR, DIE MAN MIT BIER, WEIN, SCHNAPS ODER ANDEREN ALKOHOLISCHEN GETRAENKEN ERREICHEN KANN, UND DU SAGST MIR BITTE, WIE SEHR DAS DEINER MEINUNG NACH ZUTRIFFT.

MIT BIER, WEIN, SCHNAPS ODER ANDEREN ALKOHOLISCHEN GETRAENKEN KANN MAN ...

ABSOLUT-WERTE

	** DROGEN		* ALKOHOL *			RAUCHEN				
	GESAMT	GEBRAUCH	AFFINI- TAET	GEFAEHR- DUNG	DISTANZ	STAENDIGE RAUCHER	GELEGEN- HEITS- RAUCHER	E X - RAUCHER	N I E RAUCHER	
B A S I S	3037	395	1624	217	652	1005	298	132	1047	
<u>... MEHR SELBSTVERTAUEN GEWINNEN</u>										
(1) TRIFFT GAR NICHT ZU	1555	153	741	70	388	465	127	79	615	
(2)	487	54	265	53	86	177	52	13	144	
(3)	470	102	286	40	91	187	52	23	118	
(4)	305	61	212	32	36	110	40	11	82	
(5) TRIFFT VOELLIG ZU	159	24	96	22	33	57	21	5	46	
KEINE ANGABE	61	3	23	0	18	8	4	2	42	
S U M M E	3037	397	1623	217	652	1004	296	133	1047	
DURCHSCHNITT (1-5)	2.0	2.4	2.2	2.5	1.8	2.1	2.2	1.8	1.8	
<u>... MEHR LEISTEN</u>										
(1) TRIFFT GAR NICHT ZU	2330	276	1188	128	531	752	209	105	817	
(2)	369	61	230	46	57	137	44	18	106	
(3)	182	30	124	19	34	64	32	4	53	
(4)	67	18	44	18	8	34	5	1	19	
(5) TRIFFT VOELLIG ZU	28	7	14	5	2	12	3	2	8	
KEINE ANGABE	62	3	24	0	20	6	5	2	44	
S U M M E	3038	395	1624	216	652	1005	298	132	1047	
DURCHSCHNITT (1-5)	1.4	1.5	1.4	1.7	1.2	1.4	1.5	1.3	1.3	




ALLE BEFRAGTEN PERSONEN

FRAGE 21: ICH LESE DIR JETZT EINMAL EINIGE WIRKUNGEN VOR, DIE MAN MIT BIER, WEIN, SCHNAPS ODER ANDEREN ALKOHOLISCHEN GETRAENKEN ERREICHEN KANN, UND DU SAGST MIR BITTE, WIE SEHR DAS DEINER MEINUNG NACH ZUTRIFFT.

MIT BIER, WEIN, SCHNAPS ODER ANDEREN ALKOHOLISCHEN GETRAENKEN KANN MAN ...

PROZENTE SENK.

	** DROGEN *		* ALKOHOL *			RAUCHEN **			
	GESAMT	GEBRAUCH	AFFINI- TAET	GEFAEHR- DUNG	DISTANZ	STAENDIGE RAUCHER	GELEGEN- HEITS- RAUCHER	EX- RAUCHER	NIE RAUCHER
<b>B A S I S</b>	3037	395	1624	217	652	1005	298	132	1047
<u>... MEHR SELBSTVERTAUEM GEWINNEN</u>									
(1) TRIFFT GAR NICHT ZU	51	39	46	32	60	46	43	60	59
(2)	16	14	16	25	13	18	17	10	14
(3)	15	26	18	18	14	19	18	17	11
(4)	10	15	13	15	6	11	14	8	8
(5) TRIFFT VOELLIG ZU	5	6	6	10	5	6	7	3	4
KEINE ANGABE	2	1	1	0	3	1	1	1	4
<b>S U M M E</b>	99	101	100	100	101	101	100	99	100
<b>DURCHSCHNITT (1-5)</b>	2.0	2.4	2.2	2.5	1.8	2.1	2.2	1.8	1.8
<u>... MEHR LEISTEN</u>									
(1) TRIFFT GAR NICHT ZU	77	70	73	59	81	75	70	80	78
(2)	12	16	14	21	9	14	15	14	10
(3)	6	8	8	9	5	6	11	3	5
(4)	2	4	3	8	1	3	2	1	2
(5) TRIFFT VOELLIG ZU	1	2	1	2	0	1	1	1	1
KEINE ANGABE	2	1	1	0	3	1	2	1	4
<b>S U M M E</b>	100	101	100	99	99	100	101	100	100
<b>DURCHSCHNITT (1-5)</b>	1.4	1.5	1.4	1.7	1.2	1.4	1.5	1.3	1.3



ALLE BEFRAGTEN PERSONEN

FRAGE 21: ICH LESE DIR JETZT EINMAL EINIGE WIRKUNGEN VOR, DIE MAN MIT BIER, WEIN, SCHNAPS ODER ANDEREN ALKOHOLISCHEN GETRÄNKEN ERREICHEN KANN, UND DU SAGST MIR BITTE, WIE SEHR DAS DEINER MEINUNG NACH ZUTRIFFT.

MIT BIER, WEIN, SCHNAPS ODER ANDEREN ALKOHOLISCHEN GETRÄNKEN KANN MAN ...

ABSOLUT-WERTE

	** DROGEN *		* ALKOHOL *			R A U C H E N **			
	GESAMT	GEBRAUCH	AFFINI- TÄET	GEFAEHR- DUNG	DISTANZ	STAENDIGE RAUCHER	GELEGEN- HEITS- RAUCHER	E X - R A U C H E R	N I E R A U C H E R
<b>B A S I S</b>	3037	395	1624	217	652	1005	298	132	1047
... BESSER IN KONTAKT ZU ANDEREN KOMMEN									
(1) TRIFFT GAR NICHT ZU	799	52	294	27	242	213	52	32	369
(2)	568	52	293	34	136	160	53	31	206
(3)	806	104	463	59	155	280	83	38	252
(4)	496	115	335	53	60	198	75	13	123
(5) TRIFFT VOELLIG ZU	312	70	219	43	41	148	32	17	58
KEINE ANGABE	56	3	20	0	18	6	4	2	39
<b>S U M M E</b>	3037	396	1624	216	652	1005	299	133	1047
<b>DURCHSCHNITT (1-5)</b>	2.6	3.3	2.9	3.2	2.2	2.9	2.9	2.6	2.3
... FUER DIE RICHTIGE STIMMUNG SORGEN, WENN ANDERE LEUTE ZUSAMMENKOMMEN									
(1) TRIFFT GAR NICHT ZU	574	38	215	10	200	143	33	24	272
(2)	520	48	266	22	117	155	53	29	202
(3)	799	108	437	43	175	263	69	24	267
(4)	640	111	399	70	95	242	80	29	174
(5) TRIFFT VOELLIG ZU	447	87	286	71	46	197	58	24	92
KEINE ANGABE	57	3	21	0	19	6	5	2	40
<b>S U M M E</b>	3037	395	1624	216	652	1006	298	132	1047
<b>DURCHSCHNITT (1-5)</b>	3.0	3.4	3.2	3.8	2.5	3.2	3.3	3.0	2.6




ALLE BEFRAGTEN PERSONEN

FRAGE 21: ICH LESE DIR JETZT EINMAL EINIGE WIRKUNGEN VOR, DIE MAN MIT BIER, WEIN, SCHNAPS ODER ANDEREN ALKOHOLISCHEN GETRAENKEN ERREICHEN KANN, UND DU SAGST MIR BITTE, WIE SEHR DAS DEINER MEINUNG NACH ZUTRIFFT.

MIT BIER, WEIN, SCHNAPS ODER ANDEREN ALKOHOLISCHEN GETRAENKEN KANN MAN ...

PROZENTE SENK.

	** DROGEN		• ALKOHOL •			** RAUCHEN			
	GESAMT	GEBRAUCH	AFFINI- TAET	GEFAEHR- DUNG	DISTANZ	STAENDIGE RAUCHER	GELEGEN- HEITIS- RAUCHER	E X - RAUCHER	N I E RAUCHER
B A S I S	3037	395	1624	217	652	1005	298	132	1047
... BESSER IN KONTAKT ZU ANDEREN KOMMEN									
(1) TRIFFT GAR NICHT ZU	26	13	18	12	37	21	17	24	35
(2)	19	13	18	16	21	16	18	23	20
(3)	27	26	28	27	24	28	28	28	24
(4)	16	29	21	25	9	20	25	10	12
(5) TRIFFT VOELLIG ZU	10	18	13	20	6	15	11	13	6
KEINE ANGABE	2	1	1	0	3	1	1	1	4
S U M M E	100	100	99	100	100	101	100	99	101
DURCHSCHNITT (1-5)	2.6	3.3	2.9	3.2	2.2	2.9	2.9	2.6	2.3
... FUER DIE RICHTIGE STIMMUNG SORGEN, WENN ANDERE LEUTE ZUSAMMENKOMMEN									
(1) TRIFFT GAR NICHT ZU	19	10	13	4	31	14	11	18	26
(2)	17	12	16	10	18	15	18	22	19
(3)	26	27	27	20	27	26	23	18	25
(4)	21	28	25	32	15	24	27	22	17
(5) TRIFFT VOELLIG ZU	15	22	18	33	7	20	19	18	9
KEINE ANGABE	2	1	1	0	3	1	2	1	4
S U M M E	100	100	100	99	101	100	100	99	100
DURCHSCHNITT (1-5)	3.0	3.4	3.2	3.8	2.5	3.2	3.3	3.0	2.6



ALLE BEFRAGTEN PERSONEN

FRAGE 21: ICH LESE DIR JETZT EINMAL EINIGE WIRKUNGEN VOR, DIE MAN MIT BIER, WEIN, SCHNAPS ODER ANDEREN ALKOHOLISCHEN GETRAENKEN ERREICHEN KANN, UND DU SAGST MIR BITTE, WIE SEHR DAS DEINER MEINUNG NACH ZUTRIFFT.

MIT BIER, WEIN, SCHNAPS ODER ANDEREN ALKOHOLISCHEN GETRAENKEN KANN MAN ...

ABSOLUT-WERTE

	** DROGEN *		* ALKOHOL *			RAUCHEN **			
	GESAMT	GEBRAUCH	AFFINI- TAET	GEFAEHR- DUNG	DISTANZ	STAENDIGE RAUCHER	GELEGEN- HEITS- RAUCHER	EX- RAUCHER	NIE RAUCHER
B A S I S	3037	395	1624	217	652	1005	298	132	1047
... FUER DIE RICHTIGE STIMMUNG SORGEN, WENN MAN (MIT DEM PARTNER) ZU ZWEIT IST									
(1) TRIFFT GAR NICHT ZU	1233	110	558	57	354	362	92	50	505
(2)	639	80	367	43	125	195	77	26	212
(3)	607	103	350	55	88	229	62	27	177
(4)	310	62	206	35	43	130	38	12	72
(5) TRIFFT VOELLIG ZU	185	39	121	26	22	84	24	16	37
KEINE ANGABE	63	3	23	1	20	6	4	2	45
S U M M E	3037	397	1625	217	652	1006	297	133	1048
DURCHSCHNITT (1-5)	2.2	2.6	2.4	2.7	1.8	2.4	2.4	2.4	1.9
... ERKAELTUNGEN SCHNELLER LOSWERDEN									
(1) TRIFFT GAR NICHT ZU	2131	232	1073	121	497	659	200	92	763
(2)	352	54	195	29	51	136	45	18	109
(3)	260	51	169	31	43	103	23	11	84
(4)	155	25	103	20	25	61	15	5	40
(5) TRIFFT VOELLIG ZU	78	31	57	15	14	40	11	5	10
KEINE ANGABE	62	3	26	0	21	7	4	2	40
S U M M E	3038	396	1623	216	651	1006	298	133	1046
DURCHSCHNITT (1-5)	1.6	1.9	1.7	2.0	1.4	1.7	1.6	1.6	1.4



ALLE BEFRAGTEN PERSONEN

FRAGE 21: ICH LESE DIR JETZT EINMAL EINIGE WIRKUNGEN VOR, DIE MAN MIT BIER, WEIN, SCHNAPS ODER ANDEREN ALKOHOLISCHEN GETRAENKEN ERREICHEN KANN, UND DU SAGST MIR BITTE, WIE SEHR DAS DEINER MEINUNG NACH ZUTRIFFT.

MIT BIER, WEIN, SCHNAPS ODER ANDEREN ALKOHOLISCHEN GETRAENKEN KANN MAN ...

PROZENTE SENK.

	** DROGEN *		* ALKOHOL *			RAUCHEN **			
	GESAMT	GEBRAUCH	AFFINI- TAET	GEFAEHR- DUNG	DISTANZ	STAENDIGE RAUCHER	GELEGEN- HEITS- RAUCHER	EX - RAUCHER	NIE RAUCHER
B A S I S	3037	395	1624	217	652	1005	298	132	1047
... FUER DIE RICHTIGE STIMMUNG SORGEN, WENN MAN (MIT DEM PARTNER) ZU ZWEIT IST									
(1) TRIFFT GAR NICHT ZU	41	28	34	26	54	36	31	38	48
(2)	21	20	23	20	19	19	26	20	20
(3)	20	26	22	25	13	23	21	20	17
(4)	10	16	13	16	7	13	13	9	7
(5) TRIFFT VOELLIG ZU	6	10	7	12	3	8	8	12	4
KEINE ANGABE	2	1	1	0	3	1	1	1	4
S U M M E	100	101	100	99	99	100	100	100	100
DURCHSCHNITT (1-5)	2.2	2.6	2.4	2.7	1.8	2.4	2.4	2.4	1.9
... ERKAELTUNGEN SCHNELLER LOSWERDEN									
(1) TRIFFT GAR NICHT ZU	70	59	66	56	76	66	67	69	73
(2)	12	14	12	13	8	14	15	13	10
(3)	9	13	10	14	7	10	8	8	8
(4)	5	6	6	9	4	6	5	4	4
(5) TRIFFT VOELLIG ZU	3	8	4	7	2	4	4	4	1
KEINE ANGABE	2	1	2	0	3	1	1	1	4
S U M M E	101	101	100	99	100	101	100	99	100
DURCHSCHNITT (1-5)	1.6	1.9	1.7	2.0	1.4	1.7	1.6	1.6	1.4



ALLE BEFRAGTEN PERSONEN

FRAGE 21: ICH LESE DIR JETZT EINMAL EINIGE WIRKUNGEN VOR, DIE MAN MIT BIER, WEIN, SCHNAPS ODER ANDEREN ALKOHOLISCHEN GETRÄNKEN ERREICHEN KANN, UND DU SAGST MIR BITTE, WIE SEHR DAS DEINER MEINUNG NACH ZUTRIFFT.

MIT BIER, WEIN, SCHNAPS ODER ANDEREN ALKOHOLISCHEN GETRÄNKEN KANN MAN ...

ABSOLUT-WERTE

	** DROGEN *		* ALKOHOL *			** RAUCHEN **			
	GESAMT	GEBRAUCH	AFFINI- TÄET	GEFAHR- DUNG	DISTANZ	STAENDIGE RAUCHER	GELEGEN- HEITS- RAUCHER	E X - RAUCHER	N I E RAUCHER
B A S I S	3037	395	1624	217	652	1005	298	132	1047
... AERGER BESSER HERUNTERSPIELEN									
(1) TRIFFT GAR NICHT ZU	1285	110	561	42	365	333	103	48	542
(2)	482	65	280	37	83	167	67	23	144
(3)	552	91	334	45	91	221	53	27	156
(4)	366	55	230	41	47	156	29	19	95
(5) TRIFFT VOELLIG ZU	297	72	202	52	48	122	43	13	70
KEINE ANGABE	55	3	18	0	18	6	2	2	40
S U M M E	3037	396	1625	217	652	1005	297	132	1047
DURCHSCHNITT (1-5)	2.3	2.8	2.5	3.1	1.9	2.6	2.5	2.4	2.0



ALLE BEFRAGTEN PERSONEN

FRAGE 21: ICH LESE DIR JETZT EINMAL EINIGE WIRKUNGEN VOR, DIE MAN MIT BIER, WEIN, SCHNAPS ODER ANDEREN ALKOHOLISCHEN GETRAENKEN ERREICHEN KANN, UND DU SAGST MIR BITTE, WIE SEHR DAS DEINER MEINUNG NACH ZUTRIFFT.

MIT BIER, WEIN, SCHNAPS ODER ANDEREN ALKOHOLISCHEN GETRAENKEN KANN MAN ...

PROZENTE SENK.

	** DROGEN *		* ALKOHOL *			RAUCHEN **			
	GESAMT	GEBRAUCH	AFFINI- TAET	GEFAEHR- DUNG	DISTANZ	STAENDIGE RAUCHER	GELEGEN- HEITS- RAUCHER	E X - RAUCHER	N I E RAUCHER
B A S I S	3037	395	1624	217	652	1005	298	132	1047
<u>... AERGER BESSER HERUNTERSPUELN</u>									
{1} TRIFFT GAR NICHT ZU	42	28	35	19	56	33	35	36	52
{2}	16	16	17	17	13	17	22	17	14
{3}	18	23	21	21	14	22	18	21	15
{4}	12	14	14	19	7	16	10	14	9
{5} TRIFFT VOELLIG ZU	10	18	12	24	7	12	15	10	7
KEINE ANGABE	2	1	1	0	3	1	1	1	4
S U M M E	100	100	100	100	100	101	101	99	101
DURCHSCHNITT (1-5)	2.3	2.8	2.5	3.1	1.9	2.6	2.5	2.4	2.0





## ALLE BEFRAGTEN PERSONEN

FRAGE 22: WIE OFT IST ES DIR BISHER IM LEBEN PASSIERT, DASS  
DU SO EINEN RICHTIGEN ALKOHOLRAUSCH HATTEST?

## ABSOLUT-WERTE

	GESAMT	* * G E S C H L E C H T * *		* A L T E R S G R U P P E N *						
		MAENN- L I C H	WEIB- L I C H	12 - 13 J A H R E	14 - 17 J A H R E	18 - 20 J A H R E	21 - 25 J A H R E	14 - 15 J A H R E	16 - 17 J A H R E	14 - 25 J A H R E
B A S I S	3037	1549	1488	306	691	670	1360	282	409	2722
NOCH NIE	1197	478	719	280	383	192	338	208	175	913
EINMAL	400	180	220	13	104	115	167	27	77	385
ZWEIMAL	394	159	235	3	62	108	220	17	45	390
DREIMAL	264	152	112	1	50	65	148	12	38	263
VIER-/FUENFMAL	301	195	106	1	48	71	181	8	40	300
SECHS- BIS ZEHNMAL	164	130	34	1	17	45	100	2	15	162
ELFMAL ODER OEFTER	295	247	48	-	19	72	203	3	15	294
KEINE ANGABE	23	9	14	9	8	2	4	4	3	14
S U M M E	3038	1550	1488	308	691	670	1361	281	408	2721



ALLE BEFRAGTEN PERSONEN

FRAGE 22: WIE OFT IST ES DIR BISHER IM LEBEN PASSIERT, DASS DU SO EINEN RICHTIGEN ALKOHOLRAUSCH HATTEST?

PROZENTE SENK.

	GESAMT	GESCHLECHT		ALTERSGRUPPEN						
		MAENN- LICH	WEIB- LICH	12 - 13 JAHRE	14 - 17 JAHRE	18 - 20 JAHRE	21 - 25 JAHRE	14 - 15 JAHRE	16 - 17 JAHRE	14 - 25 JAHRE
B A S I S	3037	1549	1488	306	691	670	1360	282	409	2722
NOCH NIE	39	31	48	91	55	29	25	74	43	34
EINMAL	13	12	15	4	15	17	12	10	19	14
ZWEIMAL	13	10	16	1	9	16	16	6	11	14
DREIMAL	9	10	8	0	7	10	11	4	9	10
VIER-/FUENFMAL	10	13	7	0	7	11	13	3	10	11
SECHS- BIS ZEHNMAL	5	8	2	0	3	7	7	1	4	6
ELFMAL ODER OEFTER	10	16	3	-	3	11	15	1	4	11
KEINE ANGABE	1	1	1	3	1	0	0	1	1	1
S U M M E	100	101	100	99	100	101	99	100	101	101



ALLE BEFRAGTEN PERSONEN

FRAGE 22: WIE OFT IST ES DIR BISHER IM LEBEN PASSIERT, DASS  
DU SO EINEN RICHTIGEN ALKOHOLRAUSCH HATTTEST?

ABSOLUT-WERTE

	GESAMT	M A E N N L I C H				W E I B L I C H			
		12 - 13 JAHRE	14 - 17 JAHRE	18 - 20 JAHRE	21 - 25 JAHRE	12 - 13 JAHRE	14 - 17 JAHRE	18 - 20 JAHRE	21 - 25 JAHRE
B A S I S	3037	146	360	350	688	160	331	321	673
NOCH NIE	1197	132	187	72	83	148	196	120	255
EINMAL	400	6	52	46	76	6	52	69	90
ZWEIMAL	394	1	25	52	80	2	37	56	139
DREIMAL	264	1	31	38	83	-	19	28	65
VIER-/FUENFMAL	301	1	32	46	116	-	16	25	65
SECHS- BIS ZEHNMAL	164	1	15	29	84	-	2	16	16
ELFMAL ODER OEFTER	295	-	15	67	164	-	4	5	39
KEINE ANGABE	23	5	2	1	2	4	6	2	2
S U M M E	3038	147	359	351	688	160	332	321	671



ALLE BEFRAGTEN PERSONEN

FRAGE 22: WIE OFT IST ES DIR BISHER IM LEBEN PASSIERT, DASS DU SO EINEN RICHTIGEN ALKOHOLRAUSCH HATTEST?

PROZENTE SENK.

	GESAMT	M A E N N L I C H				W E I B L I C H			
		12 - 13 JAHRE	14 - 17 JAHRE	18 - 20 JAHRE	21 - 25 JAHRE	12 - 13 JAHRE	14 - 17 JAHRE	18 - 20 JAHRE	21 - 25 JAHRE
B A S I S	3037	146	360	350	688	160	331	321	673
NOCH NIE	39	90	52	21	12	93	59	37	38
EINMAL	13	4	14	13	11	4	16	22	13
ZWEIMAL	13	1	7	15	12	1	11	17	21
DREIMAL	9	0	9	11	12	-	6	9	10
VIER-/FUENFMAL	10	0	9	13	17	-	5	8	10
SECHS- BIS ZEHNMAL	5	0	4	8	12	-	1	5	2
ELFMAL ODER OEFTER	10	-	4	19	24	-	1	2	6
KEINE ANGABE	1	3	1	0	0	3	2	1	0
S U M M E	100	98	100	100	100	101	101	101	100



ALLE BEFRAGTEN PERSONEN

FRAGE 22: WIE OFT IST ES DIR BISHER IM LEBEN PASSIERT, DASS  
DU SO EINEN RICHTIGEN ALKOHOLRAUSCH HATTEST?

ABSOLUT-WERTE

	•• •• S C H U E L E R •• 14 - 20 JAHRE	• • BERUFST./AZUBI/ • ARBEITSLOS • 14 - 20 JAHRE	• • 12 - 13 JAEHRIGE	• • 14 - 17 JAEHRIGE	•• ••	•• ••								
	GE- S A M T	MAENN- L I C H	WEIB- L I C H	GE- S A M T	MAENN- L I C H	WEIB- L I C H	HAUPT- S C H U L E	REAL- S C H U L E	GYM- N A S I U M	HAUPT- S C H U L E	REAL- S C H U L E	GYM- N A S I U M	B E R U F	
B A S I S	3037	553	276	276	683	357	326	114	91	101	164	116	139	213
NOCH NIE	1197	332	160	171	197	75	121	101	83	95	110	74	94	72
EINMAL	400	74	31	43	120	50	71	5	4	4	19	18	18	37
ZWEIMAL	394	48	25	23	103	44	59	-	3	-	11	9	10	27
DREIMAL	264	32	19	13	75	46	29	1	-	-	8	6	5	30
VIER-/FUENFMAL	301	31	16	15	77	55	22	1	-	-	8	5	5	27
SECHS- BIS ZEHNMAL	164	11	8	4	41	27	14	1	-	-	1	3	1	9
ELFMAL ODER OEFTER	295	18	15	3	67	61	6	-	-	-	4	2	3	10
KEINE ANGABE	23	6	3	4	4	-	4	5	1	2	3	-	3	2
S U M M E	3038	552	277	276	684	358	326	114	91	101	164	117	139	214




ALLE BEFRAGTEN PERSONEN

FRAGE 22: WIE OFT IST ES DIR BISHER IM LEBEN PASSIERT, DASS DU SO EINEN RICHTIGEN ALKOHOLRAUSCH HATTST?

PROZENTE SENK.

\*\* SCHUELER \* BERUFST./AZUBI/ \*  
 \*\* 14 - 20 JAHRE \* ARBEITSLOS \*  
 \*\* \* 14 - 20 JAHRE \* 12 - 13 JAEHRIGE \* 14 - 17 JAEHRIGE \*\*

	GESAMT	GE- SAMT	MAENN- LICH	WEIB- LICH	GE- SAMT	MAENN- LICH	WEIB- LICH	HAUPT- SCHULE	REAL- SCHULE	GYM- NASIUM	HAUPT- SCHULE	REAL- SCHULE	GYM- NASIUM	BERUF
B A S I S	3037	553	276	276	683	357	326	114	91	101	164	116	139	213
NOCH NIE	39	60	58	62	29	21	37	89	91	94	67	63	67	34
EINMAL	13	13	11	16	18	14	22	5	4	4	12	15	13	17
ZWEIMAL	13	9	9	8	15	12	18	-	3	-	7	8	8	13
DREIMAL	9	6	7	5	11	13	9	1	-	-	5	6	3	14
VIER-/FUENFMAL	10	6	6	5	11	15	7	1	-	-	5	4	4	13
SECHS- BIS ZEHNMAL	5	2	3	1	6	8	4	1	-	-	0	3	1	4
ELFMAL ODER OEFTER	10	3	5	1	10	17	2	-	-	-	2	2	2	5
KEINE ANGABE	1	1	1	1	1	-	1	5	2	2	2	-	2	1
S U M M E	100	100	100	99	101	100	100	102	100	100	100	101	100	101



ALLE BEFRAGTEN PERSONEN

FRAGE 22: WIE OFT IST ES DIR BISHER IM LEBEN PASSIERT, DASS  
DU SO EINEN RICHTIGEN ALKOHOLRAUSCH HATTEST?

ABSOLUT-WERTE

	18 - 20 JAEHRIGE			21 - 25 JAEHRIGE			ARBEITSLOSE			WOHNREGION				
	WEI- TERF./ HOCH- SCHULE	BERUF/ LEHRE/ BER.SCH. FACHSCH.	BERUF OHNE BERUFS- SCHULE	WEI- TERF./ HOCH- SCHULE	BERUFSTAETIG HAUPT- SCHUL. ABSCHL.	MITTL. REIFE U.M.	HAUS- FRAUEN	14-20 JAHRE	21-25 JAHRE	14-25 JAHRE	GROSS- STADT	KLEIN- STADT	LAND	
B A S I S	3037	151	172	136	193	253	629	62	41	120	161	1623	736	660
NOCH NIE	1197	58	38	38	53	44	166	29	9	25	33	656	274	257
EINMAL	400	25	40	18	22	35	75	5	7	27	34	206	105	90
ZWEIMAL	394	22	30	23	31	31	104	17	10	23	32	210	92	84
DREIMAL	264	15	16	13	17	30	72	2	3	11	14	149	56	59
VIER-/FUENFMAL	301	14	20	11	33	40	79	2	4	13	18	156	76	69
SECHS- BIS ZEHNMAL	164	7	6	13	14	21	41	-	5	12	17	84	39	41
ELFMAL ODER OEFTER	295	10	23	21	23	49	90	7	3	10	13	155	86	54
KEINE ANGABE	23	1	-	-	-	2	2	-	-	-	-	9	8	6
S U M M E	3038	152	173	137	193	252	629	62	41	121	161	1625	736	660




ALLE BEFRAGTEN PERSONEN

FRAGE 22: WIE OFT IST ES DIR BISHER IM LEBEN PASSIERT, DASS DU SO EINEN RICHTIGEN ALKOHOLRAUSCH HATTEST?

PROZENTE SENK.

	18 - 20 JAEHRIGE			21 - 25 JAEHRIGE			ARBEITSLOSE			WOHNREGION				
	WEI- TERF./ HOCH- SCHULE	BERUF/ LEHRE/ BER. SCH. FACHSCH.	BERUF OHNE BERUFS- SCHULE	WEI- TERF./ HOCH- SCHULE	BERUFSTAETIG HAUPT- SCHUL ABSCHL.	MITTL. REIFE U.M.	HAUS- FRAUEN	14-20 JAHRE	21-25 JAHRE	14-25 JAHRE	GROSS- STADT	KLEIN- STADT	LAND	
B A S I S	3037	151	172	136	193	253	629	62	41	120	161	1623	736	660
NOCH NIE	39	38	22	28	28	17	26	47	21	21	21	40	37	39
EINMAL	13	16	23	13	11	14	12	7	18	22	21	13	14	14
ZWEIMAL	13	14	17	17	16	12	16	27	23	19	20	13	13	13
DREIMAL	9	10	9	10	9	12	11	4	8	9	9	9	8	9
VIER-/FUENFMAL	10	9	12	8	17	16	13	4	11	11	11	10	10	10
SECHS- BIS ZEHNMAL	5	5	3	9	7	8	7	-	11	10	10	5	5	6
ELFMAL ODER OEFTER	10	6	14	15	12	19	14	11	7	8	8	10	12	8
KEINE ANGABE	1	0	-	-	-	1	0	-	-	-	-	1	1	1
S U M M E	100	98	100	100	100	99	99	100	99	100	100	101	100	100





ALLE BEFRAGTEN PERSONEN

FRAGE 22: WIE OFT IST ES DIR BISHER IM LEBEN PASSIERT, DASS DU SO EINEN RICHTIGEN ALKOHOLRAUSCH HATTEST?

ABSOLUT-WERTE

	** DROGEN * ALKOHOL * RAUCHEN **								
	GESAMT	GEBRAUCH	AFFINI- TAET	GEFAEHR- DUNG	DISTANZ	STAENDIGE RAUCHER	GELEGEN- HEITS- RAUCHER	EX- RAUCHER	NIE RAUCHER
B A S I S	3037	395	1624	217	652	1005	298	132	1047
NOCH NIE	1197	37	440	18	364	138	79	26	714
EINMAL	400	43	217	20	112	114	64	28	100
ZWEIMAL	394	52	246	26	76	181	54	30	74
DREIMAL	264	35	168	30	40	116	37	14	46
VIER-/FUENFMAL	301	70	209	39	18	160	30	5	41
SECHS- BIS ZEHNMAL	164	50	115	30	8	88	18	10	21
ELFMAL ODER OEFTER	295	109	223	53	23	206	13	19	38
KEINE ANGABE	23	-	6	-	9	2	3	-	13
S U M M E	3038	396	1624	216	650	1005	298	132	1047




## ALLE BEFRAGTEN PERSONEN

FRAGE 22: WIE OFT IST ES DIR BISHER IM LEBEN PASSIERT, DASS  
DU SO EINEN RICHTIGEN ALKOHOLRAUSCH HATTEST?

## PROZENTE SENK.

	GESAMT	** DROGEN *		* ALKOHOL *		RAUCHEN			**
		GEBRAUCH	AFFINI- TAET	GEFAEHR- DUNG	DISTANZ	STAENDIGE RAUCHER	GELEGEN- HEITS- RAUCHER	EX - RAUCHER	
B A S I S	3037	395	1624	217	652	1005	298	132	1047
NOCH NIE	39	9	27	8	56	14	27	20	68
EINMAL	13	11	13	9	17	11	21	21	10
ZWEIMAL	13	13	15	12	12	18	18	23	7
DREIMAL	9	9	10	14	6	12	12	11	4
VIER-/FUENFMAL	10	18	13	18	3	16	10	4	4
SECHS- BIS ZEHNMAL	5	13	7	14	1	9	6	7	2
ELFMAL ODER OEFTER	10	28	14	25	4	20	4	14	4
KEINE ANGABE	1	-	0	-	1	0	1	-	1
S U M M E	100	101	99	100	100	100	99	100	100



ALLE BEFRAGTEN PERSONEN, DENEN ES SCHON EINMAL PASSIERT IST,  
DASS SIE SO EINEN RICHTIGEN ALKOHOLRAUSCH HATTEN

FRAGE 23: WENN DU JETZT ZURUECKDENKST, WIE LANGE IST ES HER,  
DASS DU DEINEN LETZTEN ALKOHOLRAUSCH HATTTEST?

ABSOLUT-WERTE

	* * G E S C H L E C H T * *		A L T E R S G R U P P E N							* * * *	
	MAENN- L I C H	WEIB- L I C H	12 - 13 J A H R E	14 - 17 J A H R E	18 - 20 J A H R E	21 - 25 J A H R E	14 - 15 J A H R E	16 - 17 J A H R E	14 - 25 J A H R E		
B A S I S	1817	1062	755	17	300	476	1018	70	230	1795	
WENIGER ALS 1 MONAT	362	283	79	4	68	104	185	19	49	357	
WENIGER ALS 2 MONATE	176	122	54	1	43	41	90	11	31	174	
WENIGER ALS 3 MONATE	140	95	45	2	33	49	56	7	26	138	
3 MONATE BIS 1 JAHR	481	289	192	3	102	135	239	25	77	477	
LAENGER ALS 1 JAHR HER	657	272	385	8	53	146	448	7	46	647	
KEINE ANGABE	1	1	-	-	1	-	-	-	1	1	
S U M M E	1817	1062	755	18	300	475	1018	69	230	1794	




ALLE BEFRAGTEN PERSONEN, DENEN ES SCHON EINMAL PASSIERT IST,  
DASS SIE SO EINEN RICHTIGEN ALKOHOLRAUSCH HATTEN

FRAGE 23: WENN DU JETZT ZURUECKDENKST, WIE LANGE IST ES HER,  
DASS DU DEINEN LETZTEN ALKOHOLRAUSCH HATTTEST?

PROZENTE SENK.

	** GESCHLECHT *		* A L T E R S G R U P P E N *							**	
	GESAMT	MAENN- LICH	WEIB- LICH	12 - 13 JAHRE	14 - 17 JAHRE	18 - 20 JAHRE	21 - 25 JAHRE	14 - 15 JAHRE	16 - 17 JAHRE	14 - 25 JAHRE	
B A S I S	1817	1062	755	17	300	476	1018	70	230	1795	
WENIGER ALS 1 MONAT	20	27	10	24	23	22	18	27	21	20	
WENIGER ALS 2 MONATE	10	11	7	4	14	9	9	16	14	10	
WENIGER ALS 3 MONATE	8	9	6	10	11	10	6	10	11	8	
3 MONATE BIS 1 JAHR	26	27	25	16	34	28	24	36	33	27	
LAENGER ALS 1 JAHR HER	36	26	51	46	18	31	44	10	20	36	
KEINE ANGABE	0	0	-	-	0	-	-	-	0	0	
S U M M E	100	100	99	100	100	100	101	99	99	101	



ALLE BEFRAGTEN PERSONEN, DENEN ES SCHON EINMAL PASSIERT IST,  
DASS SIE SO EINEN RICHTIGEN ALKOHOLRAUSCH HATTEN

FRAGE 23: WENN DU JETZT ZURUECKDENKST, WIE LANGE IST ES HER,  
DASS DU DEINEN LETZTEN ALKOHOLRAUSCH HATTEST?

ABSOLUT-WERTE

	GESAMT	M A E N N L I C H				W E I B L I C H			
		12 - 13 JAHRE	14 - 17 JAHRE	18 - 20 JAHRE	21 - 25 JAHRE	12 - 13 JAHRE	14 - 17 JAHRE	18 - 20 JAHRE	21 - 25 JAHRE
B A S I S	1817	10	171	277	603	8	129	199	415
WENIGER ALS 1 MONAT	362	3	44	83	151	1	24	21	33
WENIGER ALS 2 MONATE	176	-	29	25	68	1	13	16	23
WENIGER ALS 3 MONATE	140	-	18	34	43	2	15	14	13
3 MONATE BIS 1 JAHR	481	2	53	77	155	1	49	58	84
LAENGER ALS 1 JAHR HER	657	4	25	57	186	4	28	89	262
KEINE ANGABE	1	-	1	-	-	-	-	-	-
S U M M E	1817	9	170	276	603	9	129	198	415



ALLE BEFRAGTEN PERSONEN, DENEN ES SCHON EINMAL PASSIERT IST,  
DASS SIE SO EINEN RICHTIGEN ALKOHOLRAUSCH HATTEN

FRAGE 23: WENN DU JETZT ZURUECKDENKST, WIE LANGE IST ES HER,  
DASS DU DEINEN LETZTEN ALKOHOLRAUSCH HATTEST?

PROZENTE SENK.

	GESAMT	M A E N N L I C H				W E I B L I C H			
		12 - 13 JAHRE	14 - 17 JAHRE	18 - 20 JAHRE	21 - 25 JAHRE	12 - 13 JAHRE	14 - 17 JAHRE	18 - 20 JAHRE	21 - 25 JAHRE
B A S I S	1817	10	171	277	603	8	129	199	415
WENIGER ALS 1 MONAT	20	36	26	30	25	10	19	11	8
WENIGER ALS 2 MONATE	10	-	17	9	11	10	10	8	5
WENIGER ALS 3 MONATE	8	-	10	12	7	21	12	7	3
3 MONATE BIS 1 JAHR	26	22	31	28	26	10	38	29	20
LAENGER ALS 1 JAHR HER	36	43	15	21	31	49	21	45	63
KEINE ANGABE	0	-	1	-	-	-	-	-	-
S U M M E	100	101	100	100	100	100	100	100	99



ALLE BEFRAGTEN PERSONEN, DENEN ES SCHON EINMAL PASSIERT IST,  
DASS SIE SO EINEN RICHTIGEN ALKOHOLRAUSCH HATTEN

FRAGE 23: WENN DU JETZT ZURUECKDENKST, WIE LANGE IST ES HER,  
DASS DU DEINEN LETZTEN ALKOHOLRAUSCH HATTEST?

ABSOLUT-WERTE

	** SCHUELER **			* BERUFST./AZUBI/ * * ARBEITSLOS *			* 12 - 13 JAEHRIGE *			* 14 - 17 JAEHRIGE **			BERUF	
	14 - 20 JAHRE	14 - 20 JAHRE	14 - 20 JAHRE	14 - 20 JAHRE	14 - 20 JAHRE	14 - 20 JAHRE	12 - 13 JAEHRIGE	12 - 13 JAEHRIGE	12 - 13 JAEHRIGE	14 - 17 JAEHRIGE	14 - 17 JAEHRIGE	14 - 17 JAEHRIGE		
	GESAMT	GE- SAMT	MAENN- LICH	WEIB- LICH	GE- SAMT	MAENN- LICH	WEIB- LICH	HAUPT- SCHULE	REAL- SCHULE	GYM- NASIUM	HAUPT- SCHULE	REAL- SCHULE	GYM- NASIUM	BERUF
B A S I S	1817	215	113	101	482	282	200	7	6	4	51	43	43	138
WENIGER ALS 1 MONAT	362	45	29	16	114	88	26	2	1	1	17	5	8	36
WENIGER ALS 2 MONATE	176	28	18	10	50	32	18	-	1	-	4	9	5	24
WENIGER ALS 3 MONATE	140	26	13	13	48	33	15	2	-	-	4	7	7	13
3 MONATE BIS 1 JAHR	481	73	37	36	135	74	62	1	-	2	17	14	19	37
LAENGER ALS 1 JAHR HER	657	43	16	26	133	53	81	3	4	1	10	7	5	28
KEINE ANGABE	1	-	-	-	1	1	-	-	-	-	-	-	-	1
S U M M E	1817	215	113	101	481	281	202	8	6	4	52	42	44	139



ALLE BEFRAGTEN PERSONEN, DENEN ES SCHON EINMAL PASSIERT IST,  
DASS SIE SO EINEN RICHTIGEN ALKOHOLRAUSCH HATTEN

FRAGE 23: WENN DU JETZT ZURUECKDENKST, WIE LANGE IST ES HER,  
DASS DU DEINEN LETZTEN ALKOHOLRAUSCH HATTEST?

PROZENTE SENK.

	** S C H U E L E R *			* BERUFST./AZUBI/ *			* 12 - 13 JAEHRIGE *			* 14 - 17 JAEHRIGE *			BERUF	
	GE- SAMT	MAENN- LICH	WEIB- LICH	GE- SAMT	MAENN- LICH	WEIB- LICH	HAUPT- SCHULE	REAL- SCHULE	GYM- NASIUM	HAUPT- SCHULE	REAL- SCHULE	GYM- NASIUM		
B A S I S	1817	215	113	101	482	282	200	7	6	4	51	43	43	138
WENIGER ALS 1 MONAT	20	21	25	16	24	31	13	29	20	22	33	13	18	26
WENIGER ALS 2 MONATE	10	13	16	10	10	11	9	-	12	-	7	21	11	17
WENIGER ALS 3 MONATE	8	12	11	13	10	12	7	22	-	-	7	16	16	9
3 MONATE BIS 1 JAHR	26	34	33	35	28	26	31	10	-	59	32	33	44	27
LAENGER ALS 1 JAHR HER	36	20	15	26	28	19	40	40	68	19	20	17	12	20
KEINE ANGABE	0	-	-	-	0	0	-	-	-	-	-	-	-	1
S U M M E	100	100	100	100	100	99	100	101	100	100	99	100	101	100





ALLE BEFRAGTEN PERSONEN, DENEN ES SCHON EINMAL PASSIERT IST,  
DASS SIE SO EINEN RICHTIGEN ALKOHOLRAUSCH HATTEN

FRAGE 23: WENN DU JETZT ZURUECKDENKST, WIE LANGE IST ES HER,  
DASS DU DEINEN LETZTEN ALKOHOLRAUSCH HATTETEST?

ABSOLUT-WERTE

	18 - 20 JAEHRIGE				21 - 25 JAEHRIGE			ARBEITSLOSE			WOHNREGION			
	WEI- TERF./ HOCH- SAMT	BERUF/ LEHRE/ BER.SCH. SCHULE	BERUF OHNE BERUFS- SCHULE	BERUF OHNE BERUFS- SCHULE	WEI- TERF./ HOCH- SCHULE	BERUFSTAETIG HAUPT- SCHUL ABSCHL.	MITTL. REIFE U.M.	HAUS- FRAUEN	14-20 JAHRE	21-25 JAHRE	14-25 JAHRE	GROSS- STADT	KLEIN- STADT	LAND
B A S I S	1817	93	134	98	140	207	461	33	32	96	128	959	455	397
WENIGER ALS 1 MONAT	362	18	26	29	21	44	77	2	7	14	21	185	91	86
WENIGER ALS 2 MONATE	176	11	10	8	19	29	32	-	2	4	6	100	42	34
WENIGER ALS 3 MONATE	140	11	18	6	10	8	24	2	3	4	7	64	44	31
3 MONATE BIS 1 JAHR	481	27	34	24	39	41	123	-	12	20	32	233	127	120
LAENGER ALS 1 JAHR HER	657	25	46	31	51	85	205	28	8	54	62	376	150	126
KEINE ANGABE	1	-	-	-	-	-	-	-	-	-	-	1	-	-
S U M M E	1817	92	134	98	140	207	461	32	32	96	128	959	454	397



ALLE BEFRAGTEN PERSONEN, DENEN ES SCHON EINMAL PASSIERT IST,  
DASS SIE SO EINEN RICHTIGEN ALKOHOLRAUSCH HATTEN

FRAGE 23: WENN DU JETZT ZURUECKDENKST, WIE LANGE IST ES HER,  
DASS DU DEINEN LETZTEN ALKOHOLRAUSCH HATTEST?

PROZENTE SENK.

	18 - 20 JAEHRIGE				21 - 25 JAEHRIGE			ARBEITSLOSE			WOHNREGION			
	WEI- TERF./ HOCH- SCHULE	BERUF/ LEHRE/ BER.SCH. FACHSCH.	BERUF OHNE BERUFS- SCHULE	GE- SAMT	WEI- TERF./ HOCH- SCHULE	BERUFSTAETIG HAUPT- SCHUL ABSCHL.	MITTL. REIFE U.M.	HAUS- FRAUEN	14-20 JAHRE	21-25 JAHRE	14-25 JAHRE	GROSS- STADT	KLEIN- STADT	LAND
B A S I S	1817	93	134	98	140	207	461	33	32	96	128	959	455	397
WENIGER ALS 1 MONAT	20	19	19	29	15	21	17	7	23	15	17	19	20	22
WENIGER ALS 2 MONATE	10	12	8	8	14	14	7	-	5	4	5	10	9	9
WENIGER ALS 3 MONATE	8	12	14	6	7	4	5	7	9	4	5	7	10	8
3 MONATE BIS 1 JAHR	26	29	26	24	28	20	27	-	37	21	25	24	28	30
LAENGER ALS 1 JAHR HER	36	27	34	32	37	41	45	86	26	56	49	39	33	32
KEINE ANGABE	0	-	-	-	-	-	-	-	-	-	-	0	-	-
S U M M E	100	99	101	99	101	100	101	100	100	100	101	99	100	101



ALLE BEFRAGTEN PERSONEN, DENEN ES SCHON EINMAL PASSIERT IST,  
DASS SIE SO EINEN RICHTIGEN ALKOHOLRAUSCH HATTEN

FRAGE 23: WENN DU JETZT ZURUECKDENKST, WIE LANGE IST ES HER,  
DASS DU DEINEN LETZTEN ALKOHOLRAUSCH HATTEST?

ABSOLUT-WERTE

	** DROGEN		* ALKOHOL *			RAUCHEN				**
	GESAMT	GEBRAUCH	AFFINI- TAET	GEFAEHR- DUNG	DISTANZ	STAENDIGE RAUCHER	GELEGEN- HEITS- RAUCHER	E X - RAUCHER	N I E RAUCHER	
B A S I S	1817	358	1178	199	278	865	216	106	320	
WENIGER ALS 1 MONAT	362	103	243	74	18	210	35	15	59	
WENIGER ALS 2 MONATE	176	51	130	39	14	108	18	8	15	
WENIGER ALS 3 MONATE	140	38	82	20	12	69	16	6	16	
3 MONATE BIS 1 JAHR	481	71	310	38	49	219	55	23	98	
LAENGER ALS 1 JAHR HER	657	96	412	26	184	258	90	55	132	
KEINE ANGABE	1	-	-	1	-	-	1	-	-	
S U M M E	1817	359	1177	198	277	864	215	107	320	



ALLE BEFRAGTEN PERSONEN, DENEN ES SCHON EINMAL PASSIERT IST,  
DASS SIE SO EINEN RICHTIGEN ALKOHOLRAUSCH HATTEN

FRAGE 23: WENN DU JETZT ZURUECKDENKST, WIE LANGE IST ES HER,  
DASS DU DEINEN LETZTEN ALKOHOLRAUSCH HATTEST?

PROZENTE SENK.

	** DROGEN		* ALKOHOL *			R A U C H E N			
	GESAMT	GEBRAUCH	AFFINI- TAET	GEFAEHR- DUNG	DISTANZ	STAENDIGE RAUCHER	GELEGEN- HEITS- RAUCHER	E X - RAUCHER	N I E RAUCHER
B A S I S	1817	358	1178	199	278	865	216	106	320
WENIGER ALS 1 MONAT	20	29	21	37	6	24	16	14	18
WENIGER ALS 2 MONATE	10	14	11	20	5	13	8	8	5
WENIGER ALS 3 MONATE	8	11	7	10	4	8	8	5	5
3 MONATE BIS 1 JAHR	26	20	26	19	18	25	25	21	31
LAENGER ALS 1 JAHR HER	36	27	35	13	66	30	42	52	41
KEINE ANGABE	0	-	-	1	-	-	0	-	-
S U M M E	100	101	100	100	99	100	99	100	100