

**DIE ENTWICKLUNG DER DROGEN-
AFFINITÄT JUGENDLICHER**

Wiederholungsbefragung 1989/90

TABELLENTEIL III

Fragen 24 - 40

Verhältnis zum Rauchen

IJF INSTITUT FÜR JUGENDFORSCHUNG

Durchgeführt im Auftrag der
BUNDESZENTRALE FÜR GESUND-
HEITLICHE AUFKLÄRUNG
Bonn

060032 D

IJF INSTITUT FÜR JUGENDFORSCHUNG
Markt- und Meinungsforschung GmbH
Arabellastraße 33
8000 München 81
Telefon : 089/9223-255
Telex : 5 22 761
Fax : 089/9223-202


INHALTSVERZEICHNIS EDV - TABELLEN

- 1 Allgemeine Zufriedenheit mit dem gegenwärtigen Leben
- 2 Häufigkeit verschiedener Freizeitbeschäftigungen
- 3 Selbsteinschätzung der eigenen Gesundheit
- 4 Vermutungen hinsichtlich der größten Probleme, die die Gesundheit unserer Bevölkerung bedrohen
- 5/7 Eigenschaftszuschreibungen gegenüber "gesund lebenden Mädchen/jungen Frauen"
- 6/8 Eigenschaftszuschreibungen gegenüber "gesund lebenden Jungen/Männern"
- 9 Einstellungen zur eigenen Gesundheit
- 10 Allgemeine Zufriedenheit mit der eigenen Freizeit
- 11 Vorhandensein einer Vertrauensperson
- 12 Wer ist Vertrauensperson?
- 13 Verschiedene Aussagen über soziale Kontakte und eigenes Verhalten im Freundeskreis
- 14 Häufigkeit des Konsums verschiedener Getränke
- 15 An einem Wochentag (Stichtag) getrunkene alkoholische Getränke
- 16 An dem Wochentag (Stichtag) getrunkene Mengen Bier/Wein, Sekt/Mixgetränke/Spirituosen
- 17 Am letzten Wochenende getrunkene alkoholische Getränke
- 18 Am letzten Wochenende getrunkene Mengen Bier/Wein, Sekt/Mixgetränke/Spirituosen
- 19/20 Soziales Umfeld des Alkoholkonsums
- 21 Welche Wirkungen werden vom Alkoholkonsum erwartet?

- 22 Häufigkeit bisheriger Erfahrungen eines Alkoholrausches
- 23 Zeitliche Distanz zum letzten Alkoholrausch
- 24 Alter bei der ersten Raucherfahrung
- 25 In welchem Alter wurde mit dem Rauchen richtig begonnen?
- 26 Raucherstatus (Selbsteinstufung)
- 27 Durchschnittlicher Zigarettenkonsum pro Tag
- 28 Wie lange ist es her, daß das Rauchen aufgegeben wurde?
(Nichtraucher)
- 29 Wie leicht fällt der Verzicht auf das Rauchen?
- 30 Situationen, in denen der Verzicht auf das Rauchen schwer fällt
- 31 Motive für das Nichtrauchen (Nichtraucher)
- 32 Vermutete Motive von Rauchern (Nichtraucher)
- 33 Motive für das Rauchen (Raucher)
- 34 Vermutete Motive für das Nichtrauchen (Raucher)
- 35 Bevorzugte Tabakwaren
- 36 Bevorzugte Zigarettenmarken
- 37 Kognitive Verarbeitung der Warnung des Gesundheitsministeriums
vor der Gesundheitsgefährdung durch das Rauchen
- 38 Vermutete Reaktion im Freundeskreis, wenn mit dem Rauchen aufge-
hört würde (Raucher)
- 39 Vermutete Reaktion im Freundeskreis, wenn mit dem Rauchen begon-
nen würde (Nichtraucher)
- 40 Vermutung über das eigene Rauchverhalten in der Zukunft
- 41 Bekanntheit verschiedener Rauschmittel
- 42 Einstellungen gegenüber verschiedenen Rauschmitteln
- 43 Vermutungen über den Konsum verschiedener Rauschmittel
im Freundes- und Bekanntenkreis

- 44 Einstellungen zum Konsum illegaler Rauschmittel
- 45 Eigene Erfahrungen mit illegalen Rauschmitteln
- 46 Zeitliche Distanz zur letzten Einnahme illegaler Rauschmittel (Jugendliche mit Rauschmittelerfahrung)
- 47 Vermutung über das Probieren illegaler Rauschmittel in der Zukunft (Jugendliche ohne Rauschmittelerfahrung)
- 48 Erfahrungen mit bestimmten Rauschmitteln (Jugendliche mit Rauschmittelerfahrungen)
- 49/50 Soziales Umfeld des Rauschmittelkonsums
- 51 Motive für die Rauschmitteleinnahme
- 52 Gegenwärtig verwendete Rauschmittel
- 53 Gründe für die Beendigung des Gebrauchs von Rauschmitteln
- 54 Vermutete Motive für den Gebrauch von Rauschmitteln (Jugendliche ohne Rauschmittelerfahrungen)
- 55 Aussagen zum Lebensgefühl, zur Zukunftserwartung und eigenen Zukunftsplanung sowie zu Umwelt und Technik
- 56 Vorkommen und Häufigkeit verschiedener gesundheitlicher Beschwerden

Anschließend: STATISTIKFRAGEN



ALLE BEFRAGTEN PERSONEN

FRAGE 24: KOMMEN WIR JETZT EINMAL AUF DAS RAUCHEN ZU SPRECHEN.
KANNST DU DICH NOCH ERINNERN: IN WELCHEM ALTER HAST
DU ZUM ERSTEN MAL GERAUCHT?

ABSOLUT-WERTE

	GESAMT	** GESCHLECHT *		A L T E R S G R U P P E N						
		MAENN- LICH	WEIB- LICH	12 - 13 JAHRE	14 - 17 JAHRE	18 - 20 JAHRE	21 - 25 JAHRE	14 - 15 JAHRE	16 - 17 JAHRE	14 - 25 JAHRE
B A S I S	3037	1549	1488	306	691	670	1360	282	409	2722
8 JAHRE ODER JUENGER	137	88	49	11	33	32	61	18	16	126
9 JAHRE	49	25	24	2	18	14	14	4	14	47
10 JAHRE	111	70	41	10	31	28	40	14	16	99
11 - 12 JAHRE	321	174	147	27	103	52	140	41	61	295
13 - 14 JAHRE	620	307	313	8	144	161	307	52	93	612
15 - 16 JAHRE	523	277	246	-	60	152	312	3	57	523
17 - 18 JAHRE	183	93	90	-	1	43	138	-	1	183
19 JAHRE ODER AELTER	35	12	23	-	-	3	32	-	-	35
-HABE NOCH NIE GERAUCHT	1047	498	549	246	297	186	314	148	149	798
KEINE ANGABE	12	7	5	2	3	-	2	1	2	6
S U M M E	3038	1551	1487	306	690	671	1360	281	409	2724
DURCHSCHNITTL. ALTER	13.5	13.3	13.7	10.6	12.2	13.6	14.0	11.6	12.6	13.6



ALLE BEFRAGTEN PERSONEN

FRAGE 24: KOMMEN WIR JETZT EINMAL AUF DAS RAUCHEN ZU SPRECHEN.
KANNST DU DICH NOCH ERINNERN: IN WELCHEM ALTER HAST
DU ZUM ERSTEN MAL GERAUCHT?

PROZENTE SENK.

	GESAMT	GESCHLECHT		ALTERSGRUPPEN						
		MAENN- LICH	WEIB- LICH	12 - 13 JAHRE	14 - 17 JAHRE	18 - 20 JAHRE	21 - 25 JAHRE	14 - 15 JAHRE	16 - 17 JAHRE	14 - 25 JAHRE
B A S I S	3037	1549	1488	306	691	670	1360	282	409	2722
8 JAHRE ODER JUENGER	5	6	3	4	5	5	4	6	4	5
9 JAHRE	2	2	2	1	3	2	1	1	3	2
10 JAHRE	4	5	3	3	4	4	3	5	4	4
11 - 12 JAHRE	11	11	10	9	15	8	10	15	15	11
13 - 14 JAHRE	20	20	21	2	21	24	23	18	23	22
15 - 16 JAHRE	17	18	17	-	9	23	23	1	14	19
17 - 18 JAHRE	6	6	6	-	0	6	10	-	0	7
19 JAHRE ODER AELTER	1	1	2	-	-	0	2	-	-	1
-HABE NOCH NIE GERAUCHT	34	32	37	80	43	28	23	53	36	29
KEINE ANGABE	0	0	0	1	0	-	0	1	0	0
S U M M E	100	101	101	100	100	100	99	100	99	100
DURCHSCHNITTL. ALTER	13.5	13.3	13.7	10.6	12.2	13.6	14.0	11.6	12.6	13.6



ALLE BEFRAGTEN PERSONEN

FRAGE 24: KOMMEN WIR JETZT EINMAL AUF DAS RAUCHEN ZU SPRECHEN.
KANNST DU DICH NOCH ERINNERN: IN WELCHEM ALTER HAST
DU ZUM ERSTEN MAL GERAUCHT?

ABSOLUT-WERTE

	GESAMT	M A E N N L I C H				W E I B L I C H			
		12 - 13 JAHRE	14 - 17 JAHRE	18 - 20 JAHRE	21 - 25 JAHRE	12 - 13 JAHRE	14 - 17 JAHRE	18 - 20 JAHRE	21 - 25 JAHRE
B A S I S	3037	146	360	350	688	160	331	321	673
8 JAHRE ODER JUENGER	137	6	21	23	38	5	12	9	23
9 JAHRE	49	2	9	7	7	-	10	7	7
10 JAHRE	111	4	22	20	24	6	9	7	16
11 - 12 JAHRE	321	13	57	28	76	14	45	24	64
13 - 14 JAHRE	620	3	78	78	148	5	66	84	159
15 - 16 JAHRE	523	-	30	79	168	-	30	73	144
17 - 18 JAHRE	183	-	1	25	67	-	0	18	71
19 JAHRE ODER AELTER	35	-	-	1	11	-	-	1	21
-HABE NOCH NIE GERAUCHT	1047	117	139	90	149	130	158	97	165
KEINE ANGABE	12	1	2	-	-	1	1	-	2
S U M M E	3038	146	359	351	688	161	331	320	672
DURCHSCHNITTL. ALTER	13.5	10.3	12.1	13.4	13.9	10.8	12.4	13.8	14.2



ALLE BEFRAGTEN PERSONEN

FRAGE 24: KOMMEN WIR JETZT EINMAL AUF DAS RAUCHEN ZU SPRECHEN.
KANNST DU DICH NOCH ERINNERN: IN WELCHEM ALTER HAST
DU ZUM ERSTEN MAL GERAUCHT?

PROZENTE SENK.

	GESAMT	M A E N N L I C H				W E I B L I C H			
		12 - 13 JAHRE	14 - 17 JAHRE	18 - 20 JAHRE	21 - 25 JAHRE	12 - 13 JAHRE	14 - 17 JAHRE	18 - 20 JAHRE	21 - 25 JAHRE
B A S I S	3037	146	360	350	688	160	331	321	673
8 JAHRE ODER JUENGER	5	4	6	6	6	3	4	3	3
9 JAHRE	2	1	2	2	1	-	3	2	1
10 JAHRE	4	3	6	6	4	4	3	2	2
11 - 12 JAHRE	11	9	16	8	11	8	14	7	10
13 - 14 JAHRE	20	2	22	22	22	3	20	26	24
15 - 16 JAHRE	17	-	8	23	24	-	9	23	21
17 - 18 JAHRE	6	-	0	7	10	-	0	6	11
19 JAHRE ODER AELTER	1	-	-	0	2	-	-	0	3
--HABE NOCH NIE GERAUCHT	34	80	39	26	22	81	48	30	25
KEINE ANGABE	0	1	1	-	-	1	0	-	0
S U M M E	100	100	100	100	102	100	101	99	100
DURCHSCHNITTL. ALTER	13.5	10.3	12.1	13.4	13.9	10.8	12.4	13.8	14.2




ALLE BEFRAGTEN PERSONEN

FRAGE 24: KOMMEN WIR JETZT EINMAL AUF DAS RAUCHEN ZU SPRECHEN.
KANNST DU DICH NOCH ERINNERN: IN WELCHEM ALTER HAST
DU ZUM ERSTEN MAL GERAUCHT?

ABSOLUT-WERTE

	•• S C H U E L E R ••			• BERUFST./AZUBI/ • ARBEITSLOS •			• 12 - 13 JAEHRIGE •			• 14 - 17 JAEHRIGE •			BERUF	
	GE- S A M T	MAENN- L I C H	WEIB- L I C H	GE- S A M T	MAENN- L I C H	WEIB- L I C H	HAUPT- S C H U L E	REAL- S C H U L E	GYM- N A S I U M	HAUPT- S C H U L E	REAL- S C H U L E	GYM- N A S I U M		
B A S I S	3037	553	276	276	683	357	326	114	91	101	164	116	139	213
8 JAHRE ODER JUENGER	137	29	18	11	28	22	6	6	3	2	11	5	6	6
9 JAHRE	49	8	4	4	23	10	13	1	1	1	1	3	2	12
10 JAHRE	111	19	12	7	34	24	9	3	4	4	11	4	2	9
11 - 12 JAHRE	321	62	29	32	81	51	31	15	6	5	28	16	12	37
13 - 14 JAHRE	620	107	55	52	169	85	84	4	2	2	38	19	23	55
15 - 16 JAHRE	523	53	26	27	143	72	70	-	-	-	8	6	11	28
17 - 18 JAHRE	183	10	4	6	30	18	12	-	-	-	-	-	0	1
19 JAHRE ODER AELTER	35	1	1	1	1	-	1	-	-	-	-	-	-	-
-HABE NOCH NIE GERAUCHT	1047	263	126	136	172	73	100	85	75	87	66	63	82	62
KEINE ANGABE	12	1	1	1	2	2	-	1	1	1	1	-	-	2
S U M M E	3038	553	276	277	683	357	326	115	92	102	164	116	138	212
DURCHSCHNITTL. ALTER	13.5	12.6	12.4	12.8	13.2	13.0	13.5	10.6	10.7	10.4	11.9	12.0	12.5	12.5



ALLE BEFRAGTEN PERSONEN

FRAGE 24: KOMMEN WIR JETZT EINMAL AUF DAS RAUCHEN ZU SPRECHEN.
KANNST DU DICH NOCH ERINNERN: IN WELCHEM ALTER HAST
DU ZUM ERSTEN MAL GERAUCHT?

PROZENTE SENK.

	** S C H U E L E R **			* BERUFST./AZUBI/ *			* 12 - 13 JAEHRIGE *			* 14 - 17 JAEHRIGE *			BERUF	
	GE- SAMT	MAENN- LICH	WEIB- LICH	GE- SAMT	MAENN- LICH	WEIB- LICH	HAUPT- SCHULE	REAL- SCHULE	GYM- NASIUM	HAUPT- SCHULE	REAL- SCHULE	GYM- NASIUM		
B A S I S	3037	553	276	276	683	357	326	114	91	101	164	116	139	213
8 JAHRE ODER JUENGER	5	5	6	4	4	6	2	5	3	2	7	4	4	3
9 JAHRE	2	1	2	1	3	3	4	1	1	1	1	3	1	6
10 JAHRE	4	3	4	3	5	7	3	3	4	4	7	3	2	4
11 - 12 JAHRE	11	11	11	12	12	14	9	13	7	5	17	13	9	18
13 - 14 JAHRE	20	19	20	19	25	24	26	3	2	2	23	17	17	26
15 - 16 JAHRE	17	10	9	10	21	20	22	-	-	-	5	5	8	13
17 - 18 JAHRE	6	2	2	2	4	5	4	-	-	-	-	-	0	0
19 JAHRE ODER AELTER	1	0	0	0	0	-	0	-	-	-	-	-	-	-
-HABE NOCH NIE GERAUCHT	34	48	46	49	25	20	31	74	82	86	40	54	59	29
KEINE ANGABE	0	0	0	0	0	0	-	1	1	1	1	-	-	1
S U M M E	100	99	100	100	99	99	101	100	100	101	101	99	100	100
DURCHSCHNITTL. ALTER	13.5	12.6	12.4	12.8	13.2	13.0	13.5	10.6	10.7	10.4	11.9	12.0	12.5	12.5




ALLE BEFRAGTEN PERSONEN

FRAGE 24: KOMMEN WIR JETZT EINMAL AUF DAS RAUCHEN ZU SPRECHEN.
KANNST DU DICH NOCH ERINNERN: IN WELCHEM ALTER HAST
DU ZUM ERSTEN MAL GERAUCHT?

ABSOLUT-WERTE

	18 - 20 JÄHRIGE			21 - 25 JÄHRIGE			ARBEITSLOSE	WOHNREGION						
	WEI- TERF./ HOCH- SCHULE	BERUF/ LEHRE/ BER.SCH. FACHSCH.	BERUF OHNE BERUFS- SCHULE	WEI- TERF./ HOCH- SCHULE	BERUFSTÄTIG HAUPT- SCHUL- ABSCHL.	MITTL. REIFE U.M.		HAUS- FRAUEN	14-20 JAHRE	21-25 JAHRE	14-25 JAHRE	GROSS- STADT	KLEIN- STADT	LAND
B A S I S	3037	151	172	136	193	253	629	62	41	120	161	1623	736	660
8 JAHRE ODER JÜNGER	137	8	7	9	7	16	23	2	1	2	3	81	25	29
9 JAHRE	49	2	6	3	1	2	6	-	2	4	6	20	18	10
10 JAHRE	111	2	10	6	3	10	17	-	1	5	6	50	35	26
11 - 12 JAHRE	321	9	16	15	16	27	67	7	-	17	17	157	81	82
13 - 14 JAHRE	620	31	43	30	43	60	139	8	12	31	42	340	159	118
15 - 16 JAHRE	523	27	39	35	45	56	128	24	15	37	52	276	126	120
17 - 18 JAHRE	183	11	13	11	14	17	84	9	-	7	7	119	33	31
19 JAHRE ODER ÄLTER	35	2	1	-	10	6	14	-	-	2	2	19	6	5
-HABE NOCH NIE GERAUCHT	1047	60	36	28	54	55	151	12	10	16	26	555	252	236
KEINE ANGABE	12	-	-	-	-	2	-	-	-	-	-	5	2	4
S U M M E	3038	152	171	137	193	251	629	62	41	121	161	1622	737	661
DURCHSCHNITTL. ALTER	13.5	13.8	13.4	13.5	14.5	13.7	14.2	14.5	13.8	13.8	13.8	13.6	13.3	13.3



ALLE BEFRAGTEN PERSONEN

FRAGE 24: KOMMEN WIR JETZT EINMAL AUF DAS RAUCHEN ZU SPRECHEN.
KANNST DU DICH NOCH ERINNERN: IN WELCHEM ALTER HAST
DU ZUM ERSTEN MAL GERAUCHT?

PROZENTE SENK.

	** 18 - 20 JAEHRIGE *				* 21 - 25 JAEHRIGE *			* ARBEITSLOSE *			* WOHNREGION **			
	WEI- TERF./ HOCH- SAMT	BERUF/ LEHRE/ BER.SCH. FACHSCH.	BERUF OHNE BERUFS- SCHULE	BERUF OHNE BERUFS- SCHULE	WEI- TERF./ HOCH- SCHULE	BERUFSTAETIG HAUPT- SCHUL ABSCHL.	BERUFSTAETIG REIFE U.M.	HAUS- FRAUEN	14-20 JAHRE	21-25 JAHRE	14-25 JAHRE	GROSS- STADT	KLEIN- STADT	LAND
B A S I S	3037	151	172	136	193	253	629	62	41	120	161	1623	736	660
8 JAHRE ODER JUENGER	5	5	4	7	4	6	4	4	4	2	2	5	3	4
9 JAHRE	2	1	4	2	1	1	1	-	4	4	4	1	2	2
10 JAHRE	4	1	6	4	1	4	3	-	4	4	4	3	5	4
11 - 12 JAHRE	11	6	9	11	8	11	11	11	-	14	11	10	11	12
13 - 14 JAHRE	20	20	25	22	22	24	22	13	28	25	26	21	22	18
15 - 16 JAHRE	17	18	23	26	23	22	20	39	36	31	32	17	17	18
17 - 18 JAHRE	6	7	8	8	7	7	13	15	-	6	4	7	4	5
19 JAHRE ODER AELTER	1	1	0	-	5	2	2	-	-	2	1	1	1	1
-HABE NOCH NIE GERAUCHT	34	40	21	20	28	22	24	19	24	13	16	34	34	36
KEINE ANGABE	0	-	-	-	-	1	-	-	-	-	-	0	0	1
S U M M E	100	99	100	100	99	100	100	101	100	101	100	99	99	101
DURCHSCHNITTL. ALTER	13.5	13.8	13.4	13.5	14.5	13.7	14.2	14.5	13.8	13.8	13.8	13.6	13.3	13.3



ALLE BEFRAGTEN PERSONEN

FRAGE 24: KOMMEN WIR JETZT EINMAL AUF DAS RAUCHEN ZU SPRECHEN.
KANNST DU DICH NOCH ERINNERN: IN WELCHEM ALTER HAST
DU ZUM ERSTEN MAL GERAUCHT?

ABSOLUT-WERTE

	** DROGEN *		* ALKOHOL *			RAUCHEN **			
	GESAMT	GEBRAUCH	AFFINI- TÄET	GEFAEHR- DUNG	DISTANZ	STAENDIGE RAUCHER	GELEGEN- HEITS- RAUCHER	EX- RAUCHER	NIE RAUCHER
B A S I S	3037	395	1624	217	652	1005	298	132	1047
8 JAHRE ODER JUENGER	137	27	88	10	34	53	22	7	-
9 JAHRE	49	7	31	6	11	23	2	4	-
10 JAHRE	111	17	57	12	17	36	11	11	-
11 - 12 JAHRE	321	66	203	53	47	138	52	25	-
13 - 14 JAHRE	620	126	397	64	108	331	85	29	-
15 - 16 JAHRE	523	92	293	38	103	301	91	41	-
17 - 18 JAHRE	183	36	125	7	36	114	19	12	-
19 JAHRE ODER AELTER	35	3	22	-	6	9	16	2	-
-HABE NOCH NIE GERAUCHT	1047	20	401	27	289	-	-	-	1047
KEINE ANGABE	12	1	6	-	-	-	-	-	-
S U M M E	3038	395	1623	217	651	1005	298	131	1047
DURCHSCHNITTL. ALTER	13.5	13.4	13.5	12.8	13.5	13.8	13.8	13.6	0




ALLE BEFRAGTEN PERSONEN

FRAGE 24: KOMMEN WIR JETZT EINMAL AUF DAS RAUCHEN ZU SPRECHEN.
KANNST DU DICH NOCH ERINNERN: IN WELCHEM ALTER HAST
DU ZUM ERSTEN MAL GERAUCHT?

PROZENTE SENK.

	•• D R O G E N •					• A L K O H O L •				R A U C H E N ••		
	GESAMT	GEBRAUCH	AFFINI- TAET	GEFAEHR- DUNG	DISTANZ	STAENDIGE RAUCHER	GELEGEN- HEITS- RAUCHER	E X - RAUCHER	N I E RAUCHER			
B A S I S	3037	395	1624	217	652	1005	298	132	1047			
8 JAHRE ODER JUENGER	5	7	5	5	5	5	7	6	-			
9 JAHRE	2	2	2	3	2	2	1	3	-			
10 JAHRE	4	4	4	5	3	4	4	8	-			
11 - 12 JAHRE	11	17	13	24	7	14	17	19	-			
13 - 14 JAHRE	20	32	24	30	17	33	29	22	-			
15 - 16 JAHRE	17	23	18	18	16	30	31	31	-			
17 - 18 JAHRE	6	9	8	3	6	11	7	9	-			
19 JAHRE ODER AELTER	1	1	1	-	1	1	5	2	-			
-HABE NOCH NIE GERAUCHT	34	5	25	13	44	-	-	-	100			
KEINE ANGABE	0	0	0	-	-	-	-	-	-			
S U M M E	100	100	100	101	101	100	101	100	100			
DURCHSCHNITTL. ALTER	13.5	13.4	13.5	12.8	13.5	13.8	13.8	13.6	0			




ALLE BEFRAGTEN PERSONEN, DIE SCHON EINMAL GERAUCHT HABEN

FRAGE 25: IN WELCHEM ALTER HAST DU MIT DEM RAUCHEN EIGENTLICH SO RICHTIG BEGONNEN?

ABSOLUT-WERTE

	** GESCHLECHT *		A L T E R S G R U P P E N							* **	
	GESAMT	MAENN- LICH	WEIB- LICH	12 - 13 JAHRE	14 - 17 JAHRE	18 - 20 JAHRE	21 - 25 JAHRE	14 - 15 JAHRE	16 - 17 JAHRE	14 - 25 JAHRE	
B A S I S	1979	1045	933	58	391	484	1044	133	258	1919	
10 JAHRE ODER JUENGER	21	16	4	1	8	4	7	3	5	19	
11 - 12 JAHRE	61	35	26	9	17	5	30	8	9	52	
13 - 14 JAHRE	250	118	132	5	80	56	107	31	49	243	
15 - 16 JAHRE	583	324	259	-	107	166	309	5	102	582	
17 - 18 JAHRE	352	177	176	-	11	93	248	-	11	352	
19 JAHRE ODER AELTER	104	62	42	-	-	7	97	-	-	104	
-HABE NIE RICHTIG DAMIT BEGONNEN	595	306	289	40	164	150	242	83	80	555	
KEINE ANGABE	12	6	6	2	4	3	3	2	2	10	
S U M M E	1978	1044	934	57	391	484	1043	132	258	1917	



ALLE BEFRAGTEN PERSONEN, DIE SCHON EINMAL GERAUCHT HABEN

FRAGE 25: IN WELCHEM ALTER HAST DU MIT DEM RAUCHEN EIGENTLICH SO RICHTIG BEGONNEN?

PROZENTE SENK.

	* * GESCHLECHT *			* A L T E R S G R U P P E N *						
	GESAMT	MAENN- LICH	WEIB- LICH	12 - 13 JAHRE	14 - 17 JAHRE	18 - 20 JAHRE	21 - 25 JAHRE	14 - 15 JAHRE	16 - 17 JAHRE	14 - 25 JAHRE
B A S I S	1979	1045	933	58	391	484	1044	133	258	1919
10 JAHRE ODER JUENGER	1	2	0	2	2	1	1	2	2	1
11 - 12 JAHRE	3	3	3	15	4	1	3	6	4	3
13 - 14 JAHRE	13	11	14	9	21	12	10	23	19	13
15 - 16 JAHRE	29	31	28	-	27	34	30	4	39	30
17 - 18 JAHRE	18	17	19	-	3	19	24	-	4	18
19 JAHRE ODER AELTER	5	6	4	-	-	1	9	-	-	5
-HABE NIE RICHTIG DAMIT BEGONNEN	30	29	31	69	42	31	23	63	31	29
KEINE ANGABE	1	1	1	4	1	1	0	2	1	1
S U M M E	100	100	100	99	100	100	100	100	100	100



ALLE BEFRAGTEN PERSONEN, DIE SCHON EINMAL GERAUCHT HABEN

FRAGE 25: IN WELCHEM ALTER HAST DU MIT DEM RAUCHEN EIGENTLICH SO RICHTIG BEGONNEN?

ABSOLUT-WERTE

	GESAMT	M A E N N L I C H				W E I B L I C H			
		12 - 13 JAHRE	14 - 17 JAHRE	18 - 20 JAHRE	21 - 25 JAHRE	12 - 13 JAHRE	14 - 17 JAHRE	18 - 20 JAHRE	21 - 25 JAHRE
B A S I S	1979	28	218	260	539	30	172	224	505
10 JAHRE ODER JUENGER	21	1	6	4	5	-	2	-	2
11 - 12 JAHRE	61	6	12	3	14	3	5	2	16
13 - 14 JAHRE	250	1	41	29	47	4	39	27	60
15 - 16 JAHRE	583	-	61	92	172	-	47	74	137
17 - 18 JAHRE	352	-	6	51	120	-	5	43	128
19 JAHRE ODER AELTER	104	-	-	4	58	-	-	3	39
-HABE NIE RICHTIG DAMIT BEGONNEN	595	18	91	74	122	22	72	76	120
KEINE ANGABE	12	1	1	2	1	1	3	1	2
S U M M E	1978	27	218	259	539	30	173	226	504



ALLE BEFRAGTEN PERSONEN, DIE SCHON EINMAL GERAUCHT HABEN

FRAGE 25: IN WELCHEM ALTER HAST DU MIT DEM RAUCHEN EIGENTLICH SO RICHTIG BEGONNEN?

PROZENTE SENK.

	GESAMT	M A E N N L I C H				W E I B L I C H			
		12 - 13 JAHRE	14 - 17 JAHRE	18 - 20 JAHRE	21 - 25 JAHRE	12 - 13 JAHRE	14 - 17 JAHRE	18 - 20 JAHRE	21 - 25 JAHRE
B A S I S	1979	28	218	260	539	30	172	224	505
10 JAHRE ODER JUENGER	1	5	3	2	1	-	1	-	0
11 - 12 JAHRE	3	20	6	1	3	11	3	1	3
13 - 14 JAHRE	13	5	19	11	9	14	23	12	12
15 - 16 JAHRE	29	-	28	35	32	-	27	33	27
17 - 18 JAHRE	18	-	3	19	22	-	3	19	25
19 JAHRE ODER AELTER	5	-	-	2	11	-	-	1	8
-HABE NIE RICHTIG DAMIT BEGONNEN	30	65	42	29	23	73	42	34	24
KEINE ANGABE	1	5	1	1	0	3	1	0	0
S U M M E	100	100	102	100	101	101	100	100	99




ALLE BEFRAGTEN PERSONEN, DIE SCHON EINMAL GERAUCHT HABEN

FRAGE 25: IN WELCHEM ALTER HAST DU MIT DEM RAUCHEN EIGENTLICH SO RICHTIG BEGONNEN?

ABSOLUT-WERTE

	** S C H U E L E R **			* BERUFST./AZUBI/ * * ARBEITSLOS *			* 12 - 13 JAEHRIGE *			* 14 - 17 JAEHRIGE *			BERUF	
	GE- S A M T	MAENN- L I C H	WEIB- L I C H	GE- S A M T	MAENN- L I C H	WEIB- L I C H	HAUPT- S C H U L E	REAL- S C H U L E	GYM- N A S I U M	HAUPT- S C H U L E	REAL- S C H U L E	GYM- N A S I U M		
B A S I S	1979	289	149	139	509	283	226	29	16	14	97	53	57	149
10 JAHRE ODER JUENGER	21	5	3	2	7	7	-	1	1	-	4	0	-	3
11 - 12 JAHRE	61	9	7	2	11	7	4	5	2	1	5	3	1	6
13 - 14 JAHRE	250	46	23	23	76	40	35	4	2	-	24	11	5	29
15 - 16 JAHRE	583	53	31	23	193	106	87	-	-	-	15	8	10	64
17 - 18 JAHRE	352	15	7	8	79	41	38	-	-	-	-	0	1	8
19 JAHRE ODER AELTER	104	1	1	-	3	1	2	-	-	-	-	-	-	-
-HABE NIE RICHTIG DAMIT BEGONNEN	595	156	77	79	137	77	61	17	11	11	47	28	39	38
KEINE ANGABE	12	5	1	3	3	3	-	1	-	1	2	1	-	1
S U M M E	1978	290	150	140	509	282	227	28	16	13	97	51	56	149



ALLE BEFRAGTEN PERSONEN, DIE SCHON EINMAL GERAUCHT HABEN

FRAGE 25: IN WELCHEM ALTER HAST DU MIT DEM RAUCHEN EIGENTLICH SO RICHTIG BEGONNEN?

PROZENTE SENK.

	GESAMT	** S C H U E L E R **			* BERUFST./AZUBI/ * * ARBEITSLOS *			* 12 - 13 JAEHRIGE *		* 14 - 17 JAEHRIGE *			BERUF	
		GE- SAMT	MAENN- LICH	WEIB- LICH	GE- SAMT	MAENN- LICH	WEIB- LICH	HAUPT- SCHULE	REAL- SCHULE	GYM- NASIUM	HAUPT- SCHULE	REAL- SCHULE		GYM- NASIUM
B A S I S	1979	289	149	139	509	283	226	29	16	14	97	53	57	149
10 JAHRE ODER JUENGER	1	2	2	1	1	3	-	2	4	-	4	1	-	2
11 - 12 JAHRE	3	3	5	1	2	2	2	18	14	11	5	6	2	4
13 - 14 JAHRE	13	16	15	17	15	14	16	14	10	-	25	20	9	19
15 - 16 JAHRE	29	19	20	16	38	38	38	-	-	-	16	16	18	43
17 - 18 JAHRE	18	5	5	6	15	15	17	-	-	-	-	1	2	5
19 JAHRE ODER AELTER	5	0	0	-	1	1	1	-	-	-	-	-	-	-
-HABE NIE RICHTIG DAMIT BEGONNEN	30	54	52	56	27	27	27	61	72	83	48	53	69	26
KEINE ANGABE	1	2	1	2	0	1	-	5	-	6	2	2	-	1
S U M M E	100	101	100	99	99	101	101	100	100	100	100	99	100	100




ALLE BEFRAGTEN PERSONEN, DIE SCHON EINMAL GERAUCHT HABEN

FRAGE 25: IN WELCHEM ALTER HAST DU MIT DEM RAUCHEN EIGENTLICH SO RICHTIG BEGONNEN?

ABSOLUT-WERTE

	18 - 20 JAEHRIGE			21 - 25 JAEHRIGE			ARBEITSLOSE FRAUEN	WOHNREGION						
	WEI- TERF./ HOCH- SAMT	BERUF/ LEHRE/ BER.SCH.	BERUF OHNE BERUFS- SCHULE	WEI- TERF./ HOCH- SCHULE	BERUFSTAETIG HAUPT- SCHUL ABSCHL.	MITTL. REIFE U.M.		14-20 JAHRE	21-25 JAHRE	14-25 JAHRE	GROSS- STADT	KLEIN- STADT	LAND	
B A S I S	1979	91	136	109	139	195	478	50	31	105	136	1063	483	420
10 JAHRE ODER JUENGER	21	-	-	3	1	-	4	-	-	-	-	12	2	7
11 - 12 JAHRE	61	-	-	5	1	9	11	2	-	6	6	35	13	14
13 - 14 JAHRE	250	6	15	13	9	32	49	5	3	9	12	128	72	50
15 - 16 JAHRE	583	22	48	40	36	53	131	22	20	41	61	308	140	135
17 - 18 JAHRE	352	15	26	22	38	42	117	9	2	29	30	200	84	63
19 JAHRE ODER AELTER	104	2	-	2	12	29	36	2	-	7	7	66	24	13
-HABE NIE RICHTIG DAMIT BEGONNEN	595	45	47	24	41	30	128	9	6	13	19	306	146	136
KEINE ANGABE	12	2	-	-	1	-	2	-	-	-	-	8	2	2
S U M M E	1978	92	136	109	139	195	478	49	31	105	135	1063	483	420



ALLE BEFRAGTEN PERSONEN, DIE SCHON EINMAL GERAUCHT HABEN

FRAGE 25: IN WELCHEM ALTER HAST DU MIT DEM RAUCHEN EIGENTLICH SO RICHTIG BEGONNEN?

PROZENTE SENK.

	18 - 20 JAEHRIGE				21 - 25 JAEHRIGE			ARBEITSLOSE			WOHNREGION			
	WEI- GE- SAMT	BERUF/ TERF./ HOCH- SCHULE	BERUF/ LEHRE/ BER.SCH. FACHSCH.	BERUF OHNE BERUFS- SCHULE	WEI- HOCH- SCHULE	BERUFSTAETIG HAUPT- SCHUL ABSCHL.	MITTL. REIFE U.M.	HAUS- FRAUEN	14-20 JAHRE	21-25 JAHRE	14-25 JAHRE	GROSS- STADT	KLEIN- STADT	LAND
B A S I S	1979	91	136	109	139	195	478	50	31	105	136	1063	483	420
10 JAHRE ODER JUENGER	1	-	-	3	1	-	1	-	-	-	-	1	0	2
11 - 12 JAHRE	3	-	-	4	0	4	2	5	-	6	5	3	3	3
13 - 14 JAHRE	13	6	11	12	7	16	10	9	11	9	9	12	15	12
15 - 16 JAHRE	29	24	35	37	26	27	27	45	64	39	45	29	29	32
17 - 18 JAHRE	18	17	19	21	27	22	25	18	6	27	22	19	17	15
19 JAHRE ODER AELTER	5	2	-	2	9	15	8	5	-	6	5	6	5	3
-HABE NIE RICHTIG DAMIT BEGONNEN	30	49	35	22	29	15	27	18	19	13	14	29	30	32
KEINE ANGABE	1	2	-	-	0	-	0	-	-	-	-	1	0	1
S U M M E	100	100	100	101	99	99	100	100	100	100	100	100	99	100



ALLE BEFRAGTEN PERSONEN, DIE SCHON EINMAL GERAUCHT HABEN

FRAGE 25: IN WELCHEM ALTER HAST DU MIT DEM RAUCHEN EIGENTLICH SO RICHTIG BEGONNEN?

ABSOLUT-WERTE

	** DROGEN *		* ALKOHOL *		RAUCHEN				
	GESAMT	GEBRAUCH	AFFINI- TÄT	GEFAHR- DUNG	DISTANZ	STAENDIGE RAUCHER	GELEGEN- HEITS- RAUCHER	EX- RAUCHER	NIE RAUCHER
B A S I S	1979	375	1217	190	362	1005	298	132	-
10 JAHRE ODER JUENGER	21	5	12	6	3	10	3	8	-
11 - 12 JAHRE	61	18	40	17	6	44	9	9	-
13 - 14 JAHRE	250	78	162	34	50	179	45	25	-
15 - 16 JAHRE	583	121	381	61	97	450	79	54	-
17 - 18 JAHRE	352	91	239	33	52	258	68	26	-
19 JAHRE ODER AELTER	104	24	68	3	19	64	29	11	-
-HABE NIE RICHTIG DAMIT BEGONNEN	595	38	311	35	132	-	60	-	-
KEINE ANGABE	12	-	5	1	4	0	5	-	-
S U M M E	1978	375	1218	190	363	1005	298	133	0



ALLE BEFRAGTEN PERSONEN, DIE SCHON EINMAL GERAUCHT HABEN

FRAGE 25: IN WELCHEM ALTER HAST DU MIT DEM RAUCHEN EIGENTLICH SO RICHTIG BEGONNEN?

PROZENTE SENK.

	•• D R O G E N •		• A L K O H O L •		R A U C H E N ••				
	GESAMT	GEBRAUCH	AFFINI- TAET	GEFAEHR- DUNG	DISTANZ	STAENDIGE RAUCHER	GELEGEN- HEITS- RAUCHER	E X - RAUCHER	N I E RAUCHER
B A S I S	1979	375	1217	190	362	1005	298	132	-
10 JAHRE ODER JUENGER	1	1	1	3	1	1	1	6	-
11 - 12 JAHRE	3	5	3	9	2	4	3	6	-
13 - 14 JAHRE	13	21	13	18	14	18	15	19	-
15 - 16 JAHRE	29	32	31	32	27	45	26	41	-
17 - 18 JAHRE	18	24	20	17	14	26	23	20	-
19 JAHRE ODER AELTER	5	6	6	1	5	6	10	8	-
-HABE NIE RICHTIG DAMIT BEGONNEN	30	10	26	18	36	-	20	-	-
KEINE ANGABE	1	-	0	1	1	0	2	-	-
S U M M E	100	99	100	99	100	100	100	100	0

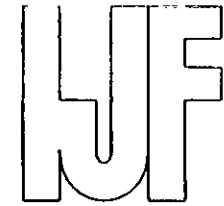


ALLE BEFRAGTEN PERSONEN, DIE SCHON EINMAL GERAUCHT HABEN

FRAGE 26: WIE WUERDEST DU DICH GEGENWAERTIG SELBST BEZEICHNEN:
ALS STAENDIGEN RAUCHER, ALS GELEGENHEITSRAUCHER ODER
ALS NICHTRAUCHER?

ABSOLUT-WERTE

	GESAMT	** GESCHLECHT *		AL T E R S G R U P P E N						
		MAENN- LICH	WEIB- LICH	12 - 13 JAHRE	14 - 17 JAHRE	18 - 20 JAHRE	21 - 25 JAHRE	14 - 15 JAHRE	16 - 17 JAHRE	14 - 25 JAHRE
B A S I S	1979	1045	933	58	391	484	1044	133	258	1919
STAENDIGER RAUCHER	1005	566	440	2	137	240	625	21	116	1002
GELEGENHEITSRAUCHER	298	147	151	11	86	77	123	28	58	287
NICHTRAUCHER	666	327	338	44	165	163	293	82	83	621
KEINE ANGABE	10	5	4	1	3	4	2	2	1	9
S U M M E	1979	1045	933	58	391	484	1043	133	258	1919




ALLE BEFRAGTEN PERSONEN, DIE SCHON EINMAL GERAUCHT HABEN

FRAGE 26: WIE WUERDEST DU DICH GEGENWAERTIG SELBST BEZEICHNEN:
ALS STAENDIGEN RAUCHER, ALS GELEGENHEITSRAUCHER ODER
ALS NICHTRAUCHER?

PROZENTE SENK.

	•• GESCHLECHT ••		A L T E R S G R U P P E N							
	MAENN- L I C H	WEIB- L I C H	12 - 13 J A H R E	14 - 17 J A H R E	18 - 20 J A H R E	21 - 25 J A H R E	14 - 15 J A H R E	16 - 17 J A H R E	14 - 25 J A H R E	
B A S I S	1979	1045	933	58	391	484	1044	133	258	1919
STAENDIGER RAUCHER	51	54	47	3	35	49	60	16	45	52
GELEGENHEITSRAUCHER	15	14	16	19	22	16	12	21	22	15
NICHTRAUCHER	34	31	36	77	42	34	28	62	32	32
KEINE ANGABE	0	1	0	1	1	1	0	1	0	0
S U M M E	100	100	99	100	100	100	100	100	99	99




ALLE BEFRAGTEN PERSONEN, DIE SCHON EINMAL GERAUCHT HABEN

FRAGE 26: WIE WUERDEST DU DICH GEGENWAERTIG SELBST BEZEICHNEN:
ALS STAENDIGEN RAUCHER, ALS GELEGENHEITSRAUCHER ODER
ALS NICHTRAUCHER?

ABSOLUT-WERTE

	GESAMT	M A E N N L I C H				W E I B L I C H			
		12 - 13 JAHRE	14 - 17 JAHRE	18 - 20 JAHRE	21 - 25 JAHRE	12 - 13 JAHRE	14 - 17 JAHRE	18 - 20 JAHRE	21 - 25 JAHRE
B A S I S	1979	28	218	260	539	30	172	224	505
STAENDIGER RAUCHER	1005	-	76	143	347	2	61	97	278
GELEGENHEITSRAUCHER	298	7	53	33	53	4	33	44	70
NICHTRAUCHER	666	21	89	82	136	24	76	82	157
KEINE ANGABE	10	1	0	2	2	-	2	2	-
S U M M E	1979	29	218	260	538	30	172	225	505



ALLE BEFRAGTEN PERSONEN, DIE SCHON EINMAL GERAUCHT HABEN

FRAGE 26: WIE WUERDEST DU DICH GEGENWAERTIG SELBST BEZEICHNEN:
ALS STAENDIGEN RAUCHER, ALS GELEGENHEITSRAUCHER ODER
ALS NICHTRAUCHER?

PROZENTE SENK.

	GESAMT	M A E N N L I C H				W E I B L I C H			
		12 - 13 JAHRE	14 - 17 JAHRE	18 - 20 JAHRE	21 - 25 JAHRE	12 - 13 JAHRE	14 - 17 JAHRE	18 - 20 JAHRE	21 - 25 JAHRE
B A S I S	1979	28	218	260	539	30	172	224	505
STAENDIGER RAUCHER	51	-	35	55	64	5	36	43	55
GELEGENHEITSRAUCHER	15	25	24	13	10	14	19	20	14
NICHTRAUCHER	34	73	41	31	25	81	44	36	31
KEINE ANGABE	0	3	0	1	0	-	1	1	-
S U M M E	100	101	100	100	99	100	100	100	100




ALLE BEFRAGTEN PERSONEN, DIE SCHON EINMAL GERAUCHT HABEN

FRAGE 26: WIE WUERDEST DU DICH GEGENWAERTIG SELBST BEZEICHNEN:
ALS STAENDIGEN RAUCHER, ALS GELEGENHEITSRAUCHER ODER
ALS NICHTRAUCHER?

PROZENTE SENK.

	** S C H U E L E R **			* BERUFST./AZUBI/ *			* 12 - 13 JAEHRIGE *			* 14 - 17 JAEHRIGE *			BERUF	
	GE- SAMT	MAENN- LICH	WEIB- LICH	GE- SAMT	MAENN- LICH	WEIB- LICH	HAUPT- SCHULE	REAL- SCHULE	GYM- NASIUM	HAUPT- SCHULE	REAL- SCHULE	GYM- NASIUM		
B A S I S	1979	289	149	139	509	283	226	29	16	14	97	53	57	149
STAENDIGER RAUCHER	51	24	28	21	52	53	51	3	5	-	25	27	14	51
GELEGENHEITSRAUCHER	15	22	21	23	16	17	16	32	9	5	25	21	18	20
NICHTRAUCHER	34	53	51	55	31	30	33	63	86	95	49	51	67	28
KEINE ANGABE	0	1	1	2	0	1	0	2	-	-	1	1	1	-
S U M M E	100	100	101	101	99	101	100	100	100	100	100	100	100	99



ALLE BEFRAGTEN PERSONEN, DIE SCHON EINMAL GERAUCHT HABEN

FRAGE 26: WIE WUERDEST DU DICH GEGENWAERTIG SELBST BEZEICHNEN:
ALS STAENDIGEN RAUCHER, ALS GELEGENHEITSRAUCHER ODER
ALS NICHTRAUCHER?

ABSOLUT-WERTE

	18 - 20 JAEHRIGE				21 - 25 JAEHRIGE			ARBEITSLOSE			WOHNREGION			
	WEI- TERF./ HOCH- SAMT	BERUF/ LEHRE/ BER.SCH.	BERUF OHNE BERUFS- SCHULE		WEI- TERF./ HOCH- SCHULE	BERUFSTAETIG HAUPT- SCHUL ABSCHL.	MITTL. REIFE U.M.	HAUS- FRAUEN	14-20 JAHRE	21-25 JAHRE	14-25 JAHRE	GROSS- STADT	KLEIN- STADT	LAND
B A S I S	1979	91	136	109	139	195	478	50	31	105	136	1063	483	420
STAENDIGER RAUCHER	1005	27	66	62	71	135	255	32	18	78	96	554	245	203
GELEGENHEITSRAUCHER	298	21	16	11	22	22	68	-	7	7	14	166	56	69
NICHTRAUCHER	666	41	53	35	46	38	155	18	6	18	24	336	180	146
KEINE ANGABE	10	2	1	-	-	-	-	-	-	2	2	7	1	2
S U M M E	1979	91	136	108	139	195	478	50	31	105	136	1063	482	420

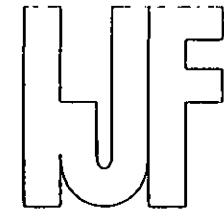


ALLE BEFRAGTEN PERSONEN, DIE SCHON EINMAL GERAUCHT HABEN

FRAGE 26: WIE WUERDEST DU DICH GEGENWAERTIG SELBST BEZEICHNEN:
ALS STAENDIGEN RAUCHER, ALS GELEGENHEITSRAUCHER ODER
ALS NICHTRAUCHER?

PROZENTE SENK.

	18 - 20 JAEHRIGE			21 - 25 JAEHRIGE			ARBEITSLOSE			WOHNREGION				
	WEI- TERF./ HOCH- SCHULE	BERUF/ LEHRE/ BER. SCH. FACHSCH.	BERUF OHNE BERUFS- SCHULE	WEI- TERF./ HOCH- SCHULE	BERUFSTAETIG HAUPT- SCHUL ABSCHL.	MITTL. REIFE U.M.	HAUS- FRAUEN	14-20 JAHRE	21-25 JAHRE	14-25 JAHRE	GROSS- STADT	KLEIN- STADT	LAND	
B A S I S	1979	91	136	109	139	195	478	50	31	105	136	1063	483	420
STAENDIGER RAUCHER	51	30	48	57	51	69	53	63	57	74	71	52	51	48
GELEGENHEITSRAUCHER	15	23	12	10	16	11	14	-	23	6	10	16	12	17
NICHTRAUCHER	34	45	39	33	33	20	32	37	20	17	18	32	37	35
KEINE ANGABE	0	2	1	-	-	-	-	-	-	2	1	1	0	1
S U M M E	100	100	100	100	100	100	99	100	100	99	100	101	100	101



ALLE BEFRAGTEN PERSONEN, DIE SCHON EINMAL GERAUCHT HABEN

FRAGE 26: WIE WUERDEST DU DICH GEGENWAERTIG SELBST BEZEICHNEN:
ALS STAENDIGEN RAUCHER, ALS GELEGENHEITSRAUCHER ODER
ALS NICHTRAUCHER?

ABSOLUT-WERTE

	** DROGEN		• ALKOHOL •		RAUCHEN				**
	GESAMT	GEBRAUCH	AFFINI- TÄET	GEFAHR- DUNG	DISTANZ	STAENDIGE RAUCHER	GELEGEN- HEITS- RAUCHER	EX- RAUCHER	
B A S I S	1979	375	1217	190	362	1005	298	132	-
STAENDIGER RAUCHER	1005	289	690	132	160	1005	-	-	-
GELEGENHEITSRAUCHER	298	46	171	26	50	-	298	-	-
NICHTRAUCHER	666	39	354	31	149	-	-	132	-
KEINE ANGABE	10	1	2	-	3	-	-	-	-
S U M M E	1979	375	1217	189	362	1005	298	132	0



ALLE BEFRAGTEN PERSONEN, DIE SCHON EINMAL GERAUCHT HABEN

FRAGE 26: WIE WUERDEST DU DICH GEGENWAERTIG SELBST BEZEICHNEN:
ALS STAENDIGEN RAUCHER, ALS GELEGENHEITSRAUCHER ODER
ALS NICHTRAUCHER?

PROZENTE SENK.

	** DROGEN *		* ALKOHOL *		RAUCHEN **				
	GESAMT	GEBRAUCH	AFFINI- TÄET	GEFAEHR- DUNG	DISTANZ	STAENDIGE RAUCHER	GELEGEN- HEITS- RAUCHER	EX - RAUCHER	N I E RAUCHER
B A S I S	1979	375	1217	190	362	1005	298	132	-
STAENDIGER RAUCHER	51	77	57	70	44	100	-	-	-
GELEGENHEITSRAUCHER	15	12	14	14	14	-	100	-	-
NICHTRAUCHER	34	10	29	17	41	-	-	100	-
KEINE ANGABE	0	0	0	-	1	-	-	-	-
S U M M E	100	99	100	101	100	100	100	100	0



ALLE BEFRAGTEN PERSONEN, DIE SICH ALS STAENDIGE RAUCHER
BZW. GELEGENHEITSREICHER BEZEICHNEN

FRAGE 27: WIEVIELE ZIGARETTEN RAUCHST DU IM DURCHSCHNITT PRO TAG?

ABSOLUT-WERTE

	GESAMT	GESCHLECHT		ALTERSGRUPPEN						
		MAENN- LICH	WEIB- LICH	12 - 13 JAHRE	14 - 17 JAHRE	18 - 20 JAHRE	21 - 25 JAHRE	14 - 15 JAHRE	16 - 17 JAHRE	14 - 25 JAHRE
B A S I S	1303	713	590	13	223	317	748	49	174	1288
BIS 5 ZIGARETTEN	239	102	136	9	60	61	109	19	41	230
6 - 10 ZIGARETTEN	252	126	126	2	79	72	99	17	62	250
11 - 15 ZIGARETTEN	240	124	116	-	42	60	137	6	36	238
16 - 20 ZIGARETTEN	385	248	137	1	31	84	269	3	28	384
21 - 25 ZIGARETTEN	44	31	13	-	-	13	31	-	-	44
26 - 30 ZIGARETTEN	58	38	19	-	0	12	45	-	0	58
31 UND MEHR ZIGARETTEN	50	25	26	-	1	9	40	-	1	50
-KEINE ZIGARETTEN	30	15	15	1	7	6	15	3	5	29
KEINE ANGABE	5	3	2	-	2	1	3	2	0	5
S U M M E	1303	712	590	13	222	318	748	50	173	1288
DURCHSCHNITTL. ANZAHL ZIGARETTEN	14.8	15.9	13.5	4.7	9.9	14.0	16.8	7.4	10.5	14.9



ALLE BEFRAGTEN PERSONEN, DIE SICH ALS STAENDIGE RAUCHER
BZW. GELEGENHEITSREICHER BEZEICHNEN

FRAGE 27: WIEVIELE ZIGARETTEN RAUCHST DU IM DURCHSCHNITT PRO TAG?

PROZENTE SENK.

	•• GESCHLECHT ••		• ALTERSGRUPPEN •							••
	GESAMT	MAENN- LICH	WEIB- LICH	12 - 13 JAHRE	14 - 17 JAHRE	18 - 20 JAHRE	21 - 25 JAHRE	14 - 15 JAHRE	16 - 17 JAHRE	
B A S I S	1303	713	590	13	223	317	748	49	174	1288
BIS 5 ZIGARETTEN	18	14	23	70	27	19	15	39	23	18
6 - 10 ZIGARETTEN	19	18	21	18	35	23	13	34	36	19
11 - 15 ZIGARETTEN	18	17	20	-	19	19	18	12	21	18
16 - 20 ZIGARETTEN	30	35	23	7	14	27	36	6	16	30
21 - 25 ZIGARETTEN	3	4	2	-	-	4	4	-	-	3
26 - 30 ZIGARETTEN	4	5	3	-	0	4	6	-	0	4
31 UND MEHR ZIGARETTEN	4	3	4	-	0	3	5	-	1	4
-KEINE ZIGARETTEN	2	2	3	5	3	2	2	6	3	2
KEINE ANGABE	0	0	0	-	1	0	0	3	0	0
S U M M E	98	98	99	100	99	101	99	100	100	98
DURCHSCHNITTL. ANZAHL ZIGARETTEN	14.8	15.9	13.5	4.7	9.9	14.0	16.8	7.4	10.5	14.9



ALLE BEFRAGTEN PERSONEN, DIE SICH ALS STAENDIGE RAUCHER
BZW. GELEGENHEITSREICHER BEZEICHNEN

FRAGE 27: WIEVIELE ZIGARETTEN RAUCHST DU IM DURCHSCHNITT PRO TAG?

ABSOLUT-WERTE

	GESAMT	M A E N N L I C H				W E I B L I C H			
		12 - 13 JAHRE	14 - 17 JAHRE	18 - 20 JAHRE	21 - 25 JAHRE	12 - 13 JAHRE	14 - 17 JAHRE	18 - 20 JAHRE	21 - 25 JAHRE
B A S I S	1303	7	129	176	400	6	94	141	348
BIS 5 ZIGARETTEN	239	6	35	25	37	3	25	36	72
6 - 10 ZIGARETTEN	252	1	45	37	43	2	34	35	56
11 - 15 ZIGARETTEN	240	-	22	35	67	-	20	25	69
16 - 20 ZIGARETTEN	385	-	21	56	171	1	10	28	98
21 - 25 ZIGARETTEN	44	-	-	9	22	-	-	3	9
26 - 30 ZIGARETTEN	58	-	-	9	30	-	0	3	16
31 UND MEHR ZIGARETTEN	50	-	1	3	21	-	-	6	20
-KEINE ZIGARETTEN	30	1	4	3	7	-	3	4	8
KEINE ANGABE	5	-	1	-	3	-	1	1	-
S U M M E	1303	8	129	177	401	6	93	141	348
DURCHSCHNITTL. ANZAHL ZIGARETTEN	14.8	3.7	10.1	15.1	18.3	5.8	9.5	12.6	15.1



ALLE BEFRAGTEN PERSONEN, DIE SICH ALS STAENDIGE RAUCHER
BZW. GELEGENHEITSREICHER BEZEICHNEN

FRAGE 27: WIEVIELE ZIGARETTEN RAUCHST DU IM DURCHSCHNITT PRO TAG?

PROZENTE SENK.

	GESAMT	M A E N N L I C H				W E I B L I C H			
		12 - 13 JAHRE	14 - 17 JAHRE	18 - 20 JAHRE	21 - 25 JAHRE	12 - 13 JAHRE	14 - 17 JAHRE	18 - 20 JAHRE	21 - 25 JAHRE
B A S I S	1303	7	129	176	400	6	94	141	348
BIS 5 ZIGARETTEN	18	80	27	14	9	59	27	26	21
6 - 10 ZIGARETTEN	19	10	35	21	11	27	36	25	16
11 - 15 ZIGARETTEN	18	-	17	20	17	-	21	18	20
16 - 20 ZIGARETTEN	30	-	16	32	43	15	11	20	28
21 - 25 ZIGARETTEN	3	-	-	5	6	-	-	2	3
26 - 30 ZIGARETTEN	4	-	-	5	7	-	0	2	4
31 UND MEHR ZIGARETTEN	4	-	1	2	5	-	-	4	6
-KEINE ZIGARETTEN	2	10	3	2	2	-	3	3	2
KEINE ANGABE	0	-	1	-	1	-	1	0	-
S U M M E	98	100	100	101	101	101	99	100	100
DURCHSCHNITTL. ANZAHL ZIGARETTEN	14.8	3.7	10.1	15.1	18.3	5.8	9.5	12.6	15.1



ALLE BEFRAGTEN PERSONEN, DIE SICH ALS STAENDIGE RAUCHER
BZW. GELEGENHEITSREICHER BEZEICHNEN

FRAGE 27: WIEVIELE ZIGARETTEN RAUCHST DU IM DURCHSCHNITT PRO TAG?

ABSOLUT-WERTE

	GESAMT	SCHUELER			BERUFST./AZUBI/ ARBEITSLOS			12 - 13 JAEHRIGE			14 - 17 JAEHRIGE			BERUF
		GE- SANT	MAENN- LICH	WEIB- LICH	GE- SANT	MAENN- LICH	WEIB- LICH	HAUPT- SCHULE	REAL- SCHULE	GYM- NASIUM	HAUPT- SCHULE	REAL- SCHULE	GYM- NASIUM	
B A S I S	1303	134	73	61	347	197	150	10	2	1	48	26	19	107
BIS 5 ZIGARETTEN	239	44	21	23	65	32	33	8	1	-	17	8	7	22
6 - 10 ZIGARETTEN	252	39	24	15	93	48	45	1	2	-	16	8	4	39
11 - 15 ZIGARETTEN	240	23	12	11	70	38	32	-	-	-	7	4	4	23
16 - 20 ZIGARETTEN	385	16	12	5	89	60	29	1	-	-	6	3	1	19
21 - 25 ZIGARETTEN	44	1	1	-	7	6	2	-	-	-	-	-	-	-
26 - 30 ZIGARETTEN	58	0	-	0	9	6	3	-	-	-	-	0	-	-
31 UND MEHR ZIGARETTEN	50	1	-	1	9	4	5	-	-	-	-	-	-	1
-KEINE ZIGARETTEN	30	7	3	4	5	4	2	-	-	1	1	1	2	2
KEINE ANGABE	5	3	1	2	-	-	-	-	-	-	1	0	1	-
S U M M E	1303	134	74	61	347	198	151	10	3	1	48	24	19	106
DURCHSCHNITTL. ANZAHL ZIGARETTEN	14.8	9.3	9.6	8.8	13.4	14.2	12.4	4.1	7.1	0	8.6	9.2	8.0	11.1




ALLE BEFRAGTEN PERSONEN, DIE SICH ALS STAENDIGE RAUCHER
BZW. GELEGENHEITSREICHER BEZEICHNEN

FRAGE 27: WIEVIELE ZIGARETTEN RAUCHST DU IM DURCHSCHNITT PRO TAG?

PROZENTE SENK.

	GESAMT	S C H U E L E R			BERUFST./AZUBI/ ARBEITSLOS			12 - 13 JAEHRIGE			14 - 17 JAEHRIGE			BERUF
		GE- SANT	MAENN- LICH	WEIB- LICH	GE- SANT	MAENN- LICH	WEIB- LICH	HAUPT- SCHULE	REAL- SCHULE	GYM- NASIUM	HAUPT- SCHULE	REAL- SCHULE	GYM- NASIUM	
B A S I S	1303	134	73	61	347	197	150	10	2	1	48	26	19	107
BIS 5 ZIGARETTEN	18	33	29	38	19	16	22	84	30	-	35	32	38	21
6 - 10 ZIGARETTEN	19	29	33	24	27	24	30	7	70	-	34	30	23	37
11 - 15 ZIGARETTEN	18	17	16	18	20	19	21	-	-	-	15	17	19	22
16 - 20 ZIGARETTEN	30	12	16	8	26	30	19	8	-	-	12	13	5	18
21 - 25 ZIGARETTEN	3	0	1	-	2	3	1	-	-	-	-	-	-	-
26 - 30 ZIGARETTEN	4	0	-	1	3	3	2	-	-	-	-	2	-	-
31 UND MEHR ZIGARETTEN	4	0	-	1	3	2	3	-	-	-	-	-	-	1
-KEINE ZIGARETTEN	2	5	4	7	1	2	1	-	-	100	3	5	10	2
KEINE ANGABE	0	2	1	3	-	-	-	-	-	-	1	2	4	-
S U M M E	98	98	100	100	101	99	99	99	100	100	100	101	99	101
DURCHSCHNITTL. ANZAHL ZIGARETTEN	14.8	9.3	9.6	8.8	13.4	14.2	12.4	4.1	7.1	0	8.6	9.2	8.0	11.1



ALLE BEFRAGTEN PERSONEN, DIE SICH ALS STAENDIGE RAUCHER
BZW. GELEGENHEITSREICHER BEZEICHNEN

FRAGE 27: WIEVIELE ZIGARETTEN RAUCHST DU IM DURCHSCHNITT PRO TAG?

ABSOLUT-WERTE

	** 18 - 20 JAEHRIGE *			* 21 - 25 JAEHRIGE *			* ARBEITSLOSE *			* WOHNREGION **				
	WEI- TERF./ HOCH- SCHULE	BERUF/ LEHRE/ BER. SCH. FACHSCH.	BERUF OHNE BERUFS- SCHULE	WEI- TERF./ HOCH- SCHULE	BERUFSTAETIG HAUPT- ABSCHL.	MITTL. REIFE U.M.	HAUS- FRAUEN	14-20 JAHRE	21-25 JAHRE	14-25 JAHRE	GROSS- STADT	KLEIN- STADT	LAND	
B A S I S	1303	48	82	73	93	157	323	32	25	84	109	721	302	272
BIS 5 ZIGARETTEN	239	15	15	7	20	15	61	-	6	7	13	127	46	60
6 - 10 ZIGARETTEN	252	12	17	24	15	28	37	2	3	12	15	141	65	46
11 - 15 ZIGARETTEN	240	8	18	14	23	26	53	9	3	13	16	126	62	51
16 - 20 ZIGARETTEN	385	7	24	17	22	54	124	10	7	30	37	211	98	75
21 - 25 ZIGARETTEN	44	-	4	3	4	14	4	-	-	9	9	25	16	3
26 - 30 ZIGARETTEN	58	1	1	3	5	4	21	2	5	11	15	38	4	16
31 UND MEHR ZIGARETTEN	50	1	-	5	2	13	14	8	-	2	2	36	3	11
-KEINE ZIGARETTEN	30	3	2	-	1	2	9	-	-	2	2	12	7	10
KEINE ANGABE	5	1	-	-	1	-	2	-	-	-	-	4	1	-
S U M M E	1303	48	81	73	93	156	325	31	24	86	109	720	302	272
DURCHSCHNITTL. ANZAHL ZIGARETTEN	14.8	10.9	13.4	15.6	14.1	17.8	16.1	23.1	15.0	18.0	17.3	15.2	14.3	14.6




ALLE BEFRAGTEN PERSONEN, DIE SICH ALS STAENDIGE RAUCHER
BZW. GELEGENHEITSREICHER BEZEICHNEN

FRAGE 27: WIEVIELE ZIGARETTEN RAUCHST DU IM DURCHSCHNITT PRO TAG?

PROZENTE SENK.

	** 18 - 20 JAEHRIGE *				* 21 - 25 JAEHRIGE *			* ARBEITSLLOSE *			* WOHNREGION **			
	GE- SAMT	WEI- TERF./ HOCH- SCHULE	BERUF/ LEHRE/ BER. SCH. FACHSCH.	BERUF OHNE BERUFS- SCHULE	WEI- TERF./ HOCH- SCHULE	BERUFSTAETIG HAUPT- SCHUL ABSCHL.	MITTL. REIFE U.M.	HAUS- FRAUEN	14-20 JAHRE	21-25 JAHRE	14-25 JAHRE	GROSS- STADT	KLEIN- STADT	LAND
B A S I S	1303	48	82	73	93	157	323	32	25	84	109	721	302	272
BIS 5 ZIGARETTEN	18	31	19	9	21	10	19	-	25	8	12	18	15	22
6 - 10 ZIGARETTEN	19	26	21	33	16	18	11	7	14	14	14	20	21	17
11 - 15 ZIGARETTEN	18	16	22	20	24	17	16	29	13	15	15	18	21	19
16 - 20 ZIGARETTEN	30	16	30	23	24	34	38	32	30	35	34	29	32	27
21 - 25 ZIGARETTEN	3	-	5	4	5	9	1	-	-	10	8	3	5	1
26 - 30 ZIGARETTEN	4	3	1	4	5	3	6	7	19	12	14	5	1	6
31 UND MEHR ZIGARETTEN	4	1	-	7	2	8	4	24	-	3	2	5	1	4
-KEINE ZIGARETTEN	2	6	3	-	1	1	3	-	-	3	2	2	2	4
KEINE ANGABE	0	1	-	-	1	-	1	-	-	-	-	1	0	-
S U M M E	98	100	101	100	99	100	99	99	101	100	101	101	98	100
DURCHSCHNITTL. ANZAHL ZIGARETTEN	14.8	10.9	13.4	15.6	14.1	17.8	16.1	23.1	15.0	18.0	17.3	15.2	14.3	14.6



ALLE BEFRAGTEN PERSONEN, DIE SICH ALS STAENDIGE RAUCHER
BZW. GELEGENHEITSREICHER BEZEICHNEN

FRAGE 27: WIEVIELE ZIGARETTEN RAUCHST DU IM DURCHSCHNITT PRO TAG?

ABSOLUT-WERTE

	** D R O G E N *		* A L K O H O L *		R A U C H E N **				
	GESAMT	GEBRAUCH	AFFINI- TAE T	GEFAEHR- DUNG	DISTANZ	STAENDIGE RAUCHER	GELEGEN- HEITS- RAUCHER	E X - RAUCHER	N I E RAUCHER
B A S I S	1303	335	861	158	210	1005	298	-	-
BIS 5 ZIGARETTEN	239	40	148	17	39	38	201	-	-
6 - 10 ZIGARETTEN	252	47	154	31	47	203	49	-	-
11 - 15 ZIGARETTEN	240	65	155	33	39	233	7	-	-
16 - 20 ZIGARETTEN	385	105	265	47	57	380	5	-	-
21 - 25 ZIGARETTEN	44	23	36	10	7	42	1	-	-
26 - 30 ZIGARETTEN	58	27	46	7	9	58	-	-	-
31 UND MEHR ZIGARETTEN	50	21	36	12	7	50	-	-	-
-KEINE ZIGARETTEN	30	5	17	3	6	0	30	-	-
KEINE ANGABE	5	3	5	-	-	1	4	-	-
S U M M E	1303	336	862	160	211	1005	297	0	0
DURCHSCHNITTL. ANZAHL ZIGARETTEN	14.8	17.7	15.5	17.0	14.3	17.5	4.5	0	0




ALLE BEFRAGTEN PERSONEN, DIE SICH ALS STAENDIGE RAUCHER
BZW. GELEGENHEITSREICHER BEZEICHNEN

FRAGE 27: WIEVIELE ZIGARETTEN RAUCHST DU IM DURCHSCHNITT PRO TAG?

PROZENTE SENK.

	** DROGEN		* ALKOHOL *		RAUCHEN				**
	GESAMT	GEBRAUCH	AFFINI- TAET	GEFAEHR- DUNG	DISTANZ	STAENDIGE RAUCHER	GELEGEN- HEITS- RAUCHER	E X - RAUCHER	
B A S I S	1303	335	861	158	210	1005	298	-	-
BIS 5 ZIGARETTEN	18	12	17	11	18	4	68	-	-
6 - 10 ZIGARETTEN	19	14	18	19	23	20	16	-	-
11 - 15 ZIGARETTEN	18	19	18	21	18	23	2	-	-
16 - 20 ZIGARETTEN	30	31	31	29	27	38	2	-	-
21 - 25 ZIGARETTEN	3	7	4	6	3	4	0	-	-
26 - 30 ZIGARETTEN	4	8	5	5	4	6	-	-	-
31 UND MEHR ZIGARETTEN	4	6	4	7	3	5	-	-	-
-KEINE ZIGARETTEN	2	2	2	2	3	0	10	-	-
KEINE ANGABE	0	1	1	-	-	0	2	-	-
S U M M E	98	100	100	100	99	100	100	0	0
DURCHSCHNITTL. ANZAHL ZIGARETTEN	14.8	17.7	15.5	17.0	14.3	17.5	4.5	0	0




ALLE BEFRAGTEN PERSONEN, DIE SICH ALS NICHTRAUCHER BEZEICHNEN

FRAGE 28: WANN HAST DU DAMIT AUFGEHOERT, ZU RAUCHEN?

ABSOLUT-WERTE

	GESAMT	GESCHLECHT		ALTERSGRUPPEN						
		MAENN- LICH	WEIB- LICH	12 - 13 JAHRE	14 - 17 JAHRE	18 - 20 JAHRE	21 - 25 JAHRE	14 - 15 JAHRE	16 - 17 JAHRE	14 - 25 JAHRE
B A S I S	695	342	353	45	172	170	309	84	88	650
VOR 1 - 3 TAGEN	4	1	3	-	3	1	-	0	3	4
VOR 4 - 6 TAGEN	1	1	1	-	1	-	1	1	-	1
VOR 1 - 2 WOCHEN	5	2	3	-	1	1	2	0	1	5
VOR 2 - 4 WOCHEN	7	5	2	-	1	1	5	-	1	7
VOR 1 - 2 MONATEN	8	3	6	-	3	3	3	3	1	8
VOR 3 - 4 MONATEN	19	5	14	1	4	4	9	3	0	17
VOR 6 - 12 MONATEN	18	9	9	-	5	7	5	2	3	18
VOR 1 - 2 JAHREN	25	8	17	1	5	2	18	1	4	24
VOR 2 - 3 JAHREN	26	10	16	1	5	5	15	1	4	26
NOCH LAENGER HER	32	19	12	1	4	4	23	0	4	31
-HATTE NIE RICHTIG DAMIT BEGONNEN	531	275	256	41	137	139	215	72	65	490
KEINE ANGABE	19	5	14	1	3	2	13	1	2	18
S U M M E	695	343	353	46	172	169	309	84	88	649




ALLE BEFRAGTEN PERSONEN, DIE SICH ALS NICHTRAUCHER BEZEICHNEN

FRAGE 28: WANN HAST DU DAMIT AUFGEHOERT, ZU RAUCHEN?

PROZENTE SENK.

	* * GESCHLECHT *		* ALTERSGRUPPEN *							
	GESAMT	MAENN- LICH	WEIB- LICH	12 - 13 JAHRE	14 - 17 JAHRE	18 - 20 JAHRE	21 - 25 JAHRE	14 - 15 JAHRE	16 - 17 JAHRE	14 - 25 JAHRE
B A S I S	695	342	353	45	172	170	309	84	88	650
VOR 1 - 3 TAGEN	1	0	1	-	2	0	-	0	3	1
VOR 4 - 6 TAGEN	0	0	0	-	0	-	0	1	-	0
VOR 1 - 2 WOCHEN	1	1	1	-	1	1	1	1	1	1
VOR 2 - 4 WOCHEN	1	1	1	-	1	1	2	-	1	1
VOR 1 - 2 MONATEN	1	1	2	-	2	2	1	3	1	1
VOR 3 - 4 MONATEN	3	1	4	3	2	2	3	4	0	3
VOR 6 - 12 MONATEN	3	3	2	-	3	4	2	2	4	3
VOR 1 - 2 JAHREN	4	2	5	2	3	1	6	1	4	4
VOR 2 - 3 JAHREN	4	3	4	1	3	3	5	1	5	4
NOCH LAENGER HER	5	6	4	2	2	2	7	1	4	5
-HATTE NIE RICHTIG DAMIT BEGONNEN	76	80	72	90	79	82	70	85	74	75
KEINE ANGABE	3	2	4	2	2	1	4	1	2	3
S U M M E	102	100	100	100	100	99	101	100	99	101



ALLE BEFRAGTEN PERSONEN, DIE SICH ALS NICHTRAUCHER BEZEICHNEN

FRAGE 28: WANN HAST DU DAMIT AUFGEHOERT, ZU RAUCHEN?

ABSOLUT-WERTE

	GESAMT	M A E N N L I C H				W E I B L I C H			
		12 - 13 JAHRE	14 - 17 JAHRE	18 - 20 JAHRE	21 - 25 JAHRE	12 - 13 JAHRE	14 - 17 JAHRE	18 - 20 JAHRE	21 - 25 JAHRE
B A S I S	695	21	93	85	143	24	79	85	165
VOR 1 - 3 TAGEN	4	-	-	1	-	-	3	-	-
VOR 4 - 6 TAGEN	1	-	1	-	-	-	-	-	1
VOR 1 - 2 WOCHEN	5	-	1	1	-	-	0	-	2
VOR 2 - 4 WOCHEN	7	-	1	1	3	-	-	-	2
VOR 1 - 2 MONATEN	8	-	0	-	2	-	3	3	0
VOR 3 - 4 MONATEN	19	1	0	1	3	1	3	3	7
VOR 6 - 12 MONATEN	18	-	3	2	5	-	2	6	1
VOR 1 - 2 JAHREN	25	1	2	1	4	-	2	1	14
VOR 2 - 3 JAHREN	26	1	4	1	4	-	1	3	12
NOCH LAENGER HER	32	1	3	4	11	-	1	-	12
-HATTE NIE RICHTIG DAMIT BEGONNEN	531	18	74	70	112	22	62	69	102
KEINE ANGABE	19	-	3	2	1	1	0	1	12
S U M M E	695	22	92	84	145	24	77	86	165




ALLE BEFRAGTEN PERSONEN, DIE SICH ALS NICHTRAUCHER BEZEICHNEN

FRAGE 28: WANN HAST DU DAMIT AUFGEHOERT, ZU RAUCHEN?

PROZENTE SENK.

	GESAMT	M A E N N L I C H				W E I B L I C H			
		12 - 13 JAHRE	14 - 17 JAHRE	18 - 20 JAHRE	21 - 25 JAHRE	12 - 13 JAHRE	14 - 17 JAHRE	18 - 20 JAHRE	21 - 25 JAHRE
B A S I S	695	21	93	85	143	24	79	85	165
VOR 1 - 3 TAGEN	1	-	-	1	-	-	4	-	-
VOR 4 - 6 TAGEN	0	-	1	-	-	-	-	-	0
VOR 1 - 2 WOCHEN	1	-	1	2	-	-	1	-	1
VOR 2 - 4 WOCHEN	1	-	1	1	2	-	-	-	1
VOR 1 - 2 MONATEN	1	-	0	-	2	-	4	3	0
VOR 3 - 4 MONATEN	3	3	0	1	2	3	4	4	4
VOR 6 - 12 MONATEN	3	-	3	2	3	-	3	6	0
VOR 1 - 2 JAHREN	4	3	2	1	2	-	3	1	9
VOR 2 - 3 JAHREN	4	3	5	2	3	-	1	4	7
NOCH LAENGER HER	5	3	4	5	8	-	1	-	7
-HATTE NIE RICHTIG DAMIT BEGONNEN	76	87	80	83	78	93	79	81	62
KEINE ANGABE	3	-	3	2	0	3	0	1	7
S U M M E	102	99	100	100	100	99	100	100	98



ALLE BEFRAGTEN PERSONEN, DIE SICH ALS NICHTRAUCHER BEZEICHNEN

FRAGE 28: WANN HAST DU DAMIT AUFGEHOERT, ZU RAUCHEN?

ABSOLUT-WERTE

	** S C H U E L E R **			* BERUFST./AZUBI/ *			* 12 - 13 JAEHRIGE *			* 14 - 17 JAEHRIGE *			BERUF	
	GESAMT	GE- SAMT	MAENN- LICH	WEIB- LICH	GE- SAMT	MAENN- LICH	WEIB- LICH	HAUPT- SCHULE	REAL- SCHULE	GYM- NASIUM	HAUPT- SCHULE	REAL- SCHULE		GYM- NASIUM
B A S I S	695	159	78	81	164	88	77	18	13	14	49	28	40	44
VOR 1 - 3 TAGEN	4	2	1	1	2	-	2	-	-	-	-	0	1	2
VOR 4 - 6 TAGEN	1	1	1	-	-	-	-	-	-	-	1	-	-	-
VOR 1 - 2 WOCHEN	5	1	1	0	1	1	-	-	-	-	1	0	-	-
VOR 2 - 4 WOCHEN	7	1	1	-	1	1	-	-	-	-	-	-	-	1
VOR 1 - 2 MONATEN	8	3	0	3	3	-	3	-	-	-	1	2	1	-
VOR 3 - 4 MONATEN	19	4	1	3	4	1	3	1	1	-	2	1	0	-
VOR 6 - 12 MONATEN	18	4	2	3	8	3	5	-	-	-	2	0	1	2
VOR 1 - 2 JAHREN	25	2	2	0	4	2	2	1	-	-	1	0	0	2
VOR 2 - 3 JAHREN	26	2	2	1	8	4	3	-	1	-	1	1	0	1
NOCH LAENGER HER	32	3	2	1	6	6	-	1	-	-	1	0	1	2
-HATTE NIE RICHTIG DAMIT BEGONNEN	531	134	67	67	126	68	58	16	12	13	39	22	35	33
KEINE ANGABE	19	3	2	1	2	2	-	-	-	1	-	-	1	1
S U M M E	695	160	82	80	165	88	76	19	14	14	49	26	40	44




ALLE BEFRAGTEN PERSONEN, DIE SICH ALS NICHTRAUCHER BEZEICHNEN

FRAGE 28: WANN HAST DU DAMIT AUFGEHOERT, ZU RAUCHEN?

PROZENTE SENK.

	** S C H U E L E R * ** 14 - 20 JAHRE			* BERUFST./AZUBI/ * ARBEITSLOS * * 14 - 20 JAHRE			* 12 - 13 JAEHRIGE *			* 14 - 17 JAEHRIGE			BERUF	
	GESAMT	GE- SAMT	MAENN- LICH	WEIB- LICH	GE- SAMT	MAENN- LICH	WEIB- LICH	HAUPT- SCHULE	REAL- SCHULE	GYM- NASIUM	HAUPT- SCHULE	REAL- SCHULE		GYM- NASIUM
B A S I S	695	159	78	81	164	88	77	18	13	14	49	28	40	44
VOR 1 - 3 TAGEN	1	1	1	2	1	-	3	-	-	-	-	2	2	5
VOR 4 - 6 TAGEN	0	0	1	-	-	-	-	-	-	-	1	-	-	-
VOR 1 - 2 WOCHEN	1	1	1	1	1	2	-	-	-	-	1	2	-	-
VOR 2 - 4 WOCHEN	1	0	1	-	1	1	-	-	-	-	-	-	-	2
VOR 1 - 2 MONATEN	1	2	0	4	2	-	3	-	-	-	2	6	2	-
VOR 3 - 4 MONATEN	3	2	1	4	2	1	4	4	6	-	5	3	1	-
VOR 6 - 12 MONATEN	3	3	2	3	5	4	7	-	-	-	5	2	2	4
VOR 1 - 2 JAHREN	4	1	2	0	2	2	3	4	-	-	1	1	1	5
VOR 2 - 3 JAHREN	4	1	2	1	5	5	5	-	5	-	2	4	1	2
NOCH LAENGER HER	5	2	2	1	4	7	-	4	-	-	3	2	2	4
-HATTE NIE RICHTIG DAMIT BEGONNEN	76	84	86	83	76	77	76	88	90	94	80	78	87	75
KEINE ANGABE	3	2	2	1	1	2	-	-	-	6	-	-	3	2
S U M M E	102	99	101	100	100	101	101	100	101	100	100	100	101	99



ALLE BEFRAGTEN PERSONEN, DIE SICH ALS NICHTRAUCHER BEZEICHNEN

FRAGE 28: WANN HAST DU DAMIT AUFGEHOERT, ZU RAUCHEN?

ABSOLUT-WERTE

	18 - 20 JAEHRIGE				21 - 25 JAEHRIGE			ARBEITSLOSE FRAUEN	14-20 JAHRE	21-25 JAHRE	14-25 JAHRE	GROSSSTADT	KLEINSTADT	LAND
	WEI- TERF./ HOCH- SCHULE	BERUF/ LEHRE/ BER.SCH. FACHSCH.	BERUF OHNE BERUFS- SCHULE	WEI- TERF./ HOCH- SCHULE	BERUFSTAETIG HAUPT- SCHUL ABSCHL.	MITTL. REIFE U.M.								
B A S I S	695	44	55	35	47	40	163	18	6	20	27	348	188	156
VOR 1 - 3 TAGEN	4	1	-	-	-	-	-	-	-	-	-	2	2	-
VOR 4 - 6 TAGEN	1	-	-	-	1	-	-	-	-	-	-	1	1	-
VOR 1 - 2 WOCHEN	5	-	-	1	-	-	2	-	-	-	-	-	-	5
VOR 2 - 4 WOCHEN	7	1	-	-	1	-	4	-	-	-	-	6	-	1
VOR 1 - 2 MONATEN	8	-	1	2	1	2	-	-	-	-	-	4	4	1
VOR 3 - 4 MONATEN	19	-	4	-	3	2	4	-	-	-	-	11	2	5
VOR 6 - 12 MONATEN	18	1	1	3	1	2	2	-	2	-	2	8	7	3
VOR 1 - 2 JAHREN	25	1	1	-	2	-	11	2	-	2	2	14	8	1
VOR 2 - 3 JAHREN	26	-	-	5	-	2	2	5	-	7	7	4	16	5
NOCH LAENGER HER	32	-	3	-	3	4	14	-	-	-	-	24	8	-
-HATTE NIE RICHTIG DAMIT BEGONNEN	531	40	45	24	36	28	114	9	4	11	16	262	137	131
KEINE ANGABE	19	2	1	-	1	-	10	2	-	-	-	13	3	4
S U M M E	695	46	56	35	49	40	163	18	6	20	27	349	188	156



ALLE BEFRAGTEN PERSONEN, DIE SICH ALS NICHTRAUCHER BEZEICHNEN

FRAGE 28: WANN HAST DU DAMIT AUFGEHOERT, ZU RAUCHEN?

PROZENTE SENK.

	18 - 20 JÄHRIGE				21 - 25 JÄHRIGE			ARBEITSLOSE	WOHNREGION					
	WEI- TERF./ HOCH- SCHULE	BERUF/ LEHRE/ BER.SCH. FACHSCH.	BERUF OHNE BERUFS- SCHULE	GE- SANT	WEI- TERF./ HOCH- SCHULE	BERUFSTÄETIG HAUPT- ABSCHL.	MITTL. REIFE U.M.		HAUS- FRAUEN	14-20 JAHRE	21-25 JAHRE	14-25 JAHRE	GROSS- STADT	KLEIN- STADT
B A S I S	695	44	55	35	47	40	163	18	6	20	27	348	188	156
VOR 1 - 3 TAGEN	1	1	-	-	-	-	-	-	-	-	-	0	1	-
VOR 4 - 6 TAGEN	0	-	-	-	2	-	-	-	-	-	-	0	0	-
VOR 1 - 2 WOCHEN	1	-	-	4	-	-	1	-	-	-	-	-	-	3
VOR 2 - 4 WOCHEN	1	1	-	-	1	-	3	-	-	-	-	2	-	1
VOR 1 - 2 MONATEN	1	-	1	5	1	4	-	-	-	-	-	1	2	1
VOR 3 - 4 MONATEN	3	-	7	-	6	6	3	-	-	-	-	3	1	3
VOR 6 - 12 MONATEN	3	1	2	10	3	5	1	-	28	-	7	2	4	2
VOR 1 - 2 JAHREN	4	3	1	-	3	-	7	13	-	11	9	4	5	0
VOR 2 - 3 JAHREN	4	-	-	14	-	5	1	25	-	34	26	1	9	4
NOCH LÄNGER HER	5	-	5	-	7	10	8	-	-	-	-	7	4	-
-HATTE NIE RICHTIG DAMIT BEGONNEN	76	90	81	67	75	70	70	50	72	55	59	75	73	84
KEINE ANGABE	3	4	1	-	1	-	6	13	-	-	-	4	1	2
S U M M E	102	100	98	100	99	100	100	101	100	100	101	99	100	100



ALLE BEFRAGTEN PERSONEN, DIE SICH ALS NICHTRAUCHER BEZEICHNEN

FRAGE 28: WANN HAST DU DAMIT AUFGEHOERT, ZU RAUCHEN?

ABSOLUT-WERTE

	** DROGEN *		* ALKOHOL *			RAUCHEN **			
	GESAMT	GEBRAUCH	AFFINI- TAET	GEFAEHR- DUNG	DISTANZ	STAENDIGE RAUCHER	GELEGEN- HEITS- RAUCHER	EX - RAUCHER	NIE RAUCHER
B A S I S	695	44	371	34	155	0	30	132	-
VOR 1 - 3 TAGEN	4	-	1	0	-	-	-	3	-
VOR 4 - 6 TAGEN	1	-	1	-	-	-	-	1	-
VOR 1 - 2 WOCHEN	5	-	2	-	-	-	3	1	-
VOR 2 - 4 WOCHEN	7	1	7	1	3	-	3	4	-
VOR 1 - 2 MONATEN	8	-	3	-	0	-	-	6	-
VOR 3 - 4 MONATEN	19	5	10	-	4	-	2	16	-
VOR 6 - 12 MONATEN	18	-	10	1	2	-	-	16	-
VOR 1 - 2 JAHREN	25	3	19	-	1	-	1	21	-
VOR 2 - 3 JAHREN	26	2	15	3	9	-	-	23	-
NOCH LAENGER HER	32	3	16	2	10	-	1	24	-
-HATTE NIE RICHTIG DAMIT BEGONNEN	531	29	276	26	123	-	19	9	-
KEINE ANGABE	19	0	11	1	2	0	-	7	-
S U M M E	695	43	371	34	154	0	29	131	0



ALLE BEFRAGTEN PERSONEN, DIE SICH ALS NICHTRAUCHER BEZEICHNEN

FRAGE 28: WANN HAST DU DAMIT AUFGEHOERT, ZU RAUCHEN?

PROZENTE SENK.

	** DROGEN *		* ALKOHOL *			RAUCHEN **			
	GESAMT	GEBRAUCH	AFFINI- TAET	GEFAEHR- DUNG	DISTANZ	STAENDIGE RAUCHER	GELEGEN- HEITTS- RAUCHER	E X - RAUCHER	N I E RAUCHER
B A S I S	695	44	371	34	155	0	30	132	-
VOR 1 - 3 TAGEN	1	-	0	1	-	-	-	2	-
VOR 4 - 6 TAGEN	0	-	0	-	-	-	-	1	-
VOR 1 - 2 WOCHEN	1	-	1	-	-	-	12	1	-
VOR 2 - 4 WOCHEN	1	3	2	3	2	-	10	3	-
VOR 1 - 2 MONATEN	1	-	1	-	0	-	-	5	-
VOR 3 - 4 MONATEN	3	11	3	-	3	-	8	12	-
VOR 6 - 12 MONATEN	3	-	3	2	1	-	-	12	-
VOR 1 - 2 JAHREN	4	7	5	-	1	-	5	16	-
VOR 2 - 3 JAHREN	4	5	4	8	6	-	-	17	-
NOCH LAENGER HER	5	7	4	5	6	-	2	18	-
-HATTE NIE RICHTIG DAMIT BEGONNEN	76	66	74	77	79	-	63	7	-
KEINE ANGABE	3	0	3	3	1	100	-	5	-
S U M M E	102	99	100	99	99	100	100	99	0



ALLE BEFRAGTEN PERSONEN

FRAGE 29: WIE LEICHT FÄLLT ES DIR EIGENTLICH, NICHT ZU RAUCHEN?
 1 = FÄLLT MIR SEHR SCHWER; 5 = FÄLLT MIR SEHR LEICHT

ABSOLUT-WERTE

	GESAMT	GESCHLECHT		ALTERSGRUPPEN						
		MAENN- LICH	WEIB- LICH	12 - 13 JAHRE	14 - 17 JAHRE	18 - 20 JAHRE	21 - 25 JAHRE	14 - 15 JAHRE	16 - 17 JAHRE	14 - 25 JAHRE
B A S I S	3037	1549	1488	306	691	670	1360	282	409	2722
(1) FÄLLT MIR SEHR SCHWER	349	183	166	3	43	69	233	10	33	345
(2)	367	209	158	3	58	86	218	13	45	362
(3)	350	187	163	4	80	92	172	17	63	344
(4)	274	145	130	12	59	64	140	17	43	263
(5) FÄLLT MIR SEHR LEICHT	1677	813	863	281	449	356	586	226	223	1391
KEINE ANGABE	21	13	8	4	2	5	11	0	1	17
S U M M E	3038	1550	1488	307	691	672	1360	283	408	2722
DURCHSCHNITT (1-5)	3.8	3.8	3.9	4.9	4.2	3.8	3.5	4.5	3.9	3.7



ALLE BEFRAGTEN PERSONEN

FRAGE 29: WIE LEICHT FAELLT ES DIR EIGENTLICH, NICHT ZU RAUCHEN?
 1 = FAELLT MIR SEHR SCHWER; 5 = FAELLT MIR SEHR LEICHT

PROZENTE SENK.

	GESAMT	* * G E S C H L E C H T * *		* A L T E R S G R U P P E N *						
		MAENN- L I C H	WEIB- L I C H	12 - 13 J A H R E	14 - 17 J A H R E	18 - 20 J A H R E	21 - 25 J A H R E	14 - 15 J A H R E	16 - 17 J A H R E	14 - 25 J A H R E
B A S I S	3037	1549	1488	306	691	670	1360	282	409	2722
(1) FAELLT MIR SEHR SCHWER	11	12	11	1	6	10	17	3	8	13
(2)	12	13	11	1	8	13	16	4	11	13
(3)	12	12	11	1	12	14	13	6	15	13
(4)	9	9	9	4	9	9	10	6	10	10
(5) FAELLT MIR SEHR LEICHT	55	52	58	92	65	53	43	80	55	51
KEINE ANGABE	1	1	1	1	0	1	1	0	0	1
S U M M E	100	99	101	100	100	100	100	99	99	101
DURCHSCHNITT (1-5)	3.8	3.8	3.9	4.9	4.2	3.8	3.5	4.5	3.9	3.7



ALLE BEFRAGTEN PERSONEN

FRAGE 29: WIE LEICHT FAELLT ES DIR EIGENTLICH, NICHT ZU RAUCHEN?
 1 = FAELLT MIR SEHR SCHWER; 5 = FAELLT MIR SEHR LEICHT

ABSOLUT-WERTE

	GESAMT	M A E N N L I C H				W E I B L I C H			
		12 - 13 JAHRE	14 - 17 JAHRE	18 - 20 JAHRE	21 - 25 JAHRE	12 - 13 JAHRE	14 - 17 JAHRE	18 - 20 JAHRE	21 - 25 JAHRE
B A S I S	3037	146	360	350	688	160	331	321	673
(1) FAELLT MIR SEHR SCHWER	349	1	33	30	119	2	10	39	114
(2)	367	1	24	57	126	2	34	29	92
(3)	350	3	53	45	84	1	26	46	88
(4)	274	7	29	36	73	5	31	28	66
(5) FAELLT MIR SEHR LEICHT	1677	132	221	178	277	149	228	177	309
KEINE ANGABE	21	1	-	3	8	2	2	2	2
S U M M E	3038	145	360	349	687	161	331	321	671
DURCHSCHNITT (1-5)	3.8	4.8	4.1	3.8	3.4	4.9	4.3	3.9	3.5




ALLE BEFRAGTEN PERSONEN

FRAGE 29: WIE LEICHT FAELLT ES DIR EIGENTLICH, NICHT ZU RAUCHEN?
 1 = FAELLT MIR SEHR SCHWER; 5 = FAELLT MIR SEHR LEICHT

PROZENTE SENK.

	GESAMT	M A E N N L I C H				W E I B L I C H			
		12 - 13 JAHRE	14 - 17 JAHRE	18 - 20 JAHRE	21 - 25 JAHRE	12 - 13 JAHRE	14 - 17 JAHRE	18 - 20 JAHRE	21 - 25 JAHRE
B A S I S	3037	146	360	350	688	160	331	321	673
(1) FAELLT MIR SEHR SCHWER	11	1	9	9	17	1	3	12	17
(2)	12	1	7	16	18	1	10	9	14
(3)	12	2	15	13	12	0	8	14	13
(4)	9	5	8	10	11	3	9	9	10
(5) FAELLT MIR SEHR LEICHT	55	90	61	51	40	93	69	55	46
KEINE ANGABE	1	1	-	1	1	1	0	1	0
S U M M E	100	100	100	100	99	99	99	100	100
DURCHSCHNITT (1-5)	3.8	4.8	4.1	3.8	3.4	4.9	4.3	3.9	3.5



ALLE BEFRAGTEN PERSONEN

FRAGE 29: WIE LEICHT FAELLT ES DIR EIGENTLICH, NICHT ZU RAUCHEN?
 1 = FAELLT MIR SEHR SCHWER; 5 = FAELLT MIR SEHR LEICHT

ABSOLUT-WERTE

	•• S C H U E L E R ••			• BERUFST./AZUBI/ •			• 12 - 13 JAEHRIGE •			• 14 - 17 JAEHRIGE ••			BERUF	
	GE- S A M T	MAENN- L I C H	WEIB- L I C H	GE- S A M T	MAENN- L I C H	WEIB- L I C H	HAUPT- S C H U L E	REAL- S C H U L E	GYM- N A S I U M	HAUPT- S C H U L E	REAL- S C H U L E	GYM- N A S I U M		
B A S I S	3037	553	276	276	683	357	326	114	91	101	164	116	139	213
(1) FAELLT MIR SEHR SCHWER	349	22	15	7	78	40	38	2	1	1	8	5	1	23
(2)	367	34	19	15	92	51	41	2	1	1	11	6	4	32
(3)	350	47	27	20	112	65	47	2	1	1	17	10	9	39
(4)	274	39	16	23	71	40	31	7	3	1	13	8	10	20
(5) FAELLT MIR SEHR LEICHT	1677	409	200	209	325	158	166	100	85	95	115	87	115	99
KEINE ANGABE	21	2	-	2	5	3	2	1	1	2	1	0	0	-
S U M M E	3038	553	277	276	683	357	325	114	92	101	165	116	139	213
DURCHSCHNITT (1-5)	3.8	4.4	4.3	4.5	3.7	3.6	3.8	4.8	4.9	4.9	4.3	4.4	4.7	3.7



ALLE BEFRAGTEN PERSONEN

FRAGE 29: WIE LEICHT FAEHLT ES DIR EIGENTLICH, NICHT ZU RAUCHEN?
 1 = FAEHLT MIR SEHR SCHWER; 5 = FAEHLT MIR SEHR LEICHT

PROZENTE SENK.

	GESAMT	S C H U E L E R			BERUFST./AZUBI/			12 - 13 JAEHRIGE			14 - 17 JAEHRIGE			BERUF
		GE-SAMT	MAENN-LICH	WEIB-LICH	GE-SAMT	MAENN-LICH	WEIB-LICH	HAUPT-SCHULE	REAL-SCHULE	GYM-NASIMUM	HAUPT-SCHULE	REAL-SCHULE	GYM-NASIMUM	
B A S I S	3037	553	276	276	683	357	326	114	91	101	164	116	139	213
(1) FAEHLT MIR SEHR SCHWER	11	4	5	3	11	11	12	1	1	1	5	5	1	11
(2)	12	6	7	6	13	14	13	1	1	1	7	5	3	15
(3)	12	9	10	7	16	18	14	2	1	1	10	9	6	19
(4)	9	7	6	8	10	11	10	7	4	1	8	7	7	9
(5) FAEHLT MIR SEHR LEICHT	55	74	72	76	48	44	51	88	93	94	70	74	83	47
KEINE ANGABE	1	0	-	1	1	1	1	1	1	2	0	0	0	-
S U M M E	100	100	100	101	99	99	101	100	101	100	100	100	100	101
DURCHSCHNITT (1-5)	3.8	4.4	4.3	4.5	3.7	3.6	3.8	4.8	4.9	4.9	4.3	4.4	4.7	3.7



ALLE BEFRAGTEN PERSONEN

FRAGE 29: WIE LEICHT FAELLT ES DIR EIGENTLICH, NICHT ZU RAUCHEN?
 1 = FAELLT MIR SEHR SCHWER; 5 = FAELLT MIR SEHR LEICHT

ABSOLUT-WERTE

	18 - 20 JAEHRIGE			21 - 25 JAEHRIGE			ARBEITSLOSE	WOHNREGION						
	WEI- TERF./ HOCH- SCHULE	BERUF/ LEHRE/ BER.SCH. FACHSCH.	BERUF OHNE BERUFS- SCHULE	WEI- TERF./ HOCH- SCHULE	BERUFSTAETIG HAUPT- SCHUL ABSCHL.	MITTL. REIFE U.M.	HAUS- FRAUEN	14-20 JAHRE	21-25 JAHRE	14-25 JAHRE	GROSS- STADT	KLEIN- STADT	LAND	
B A S I S	3037	151	172	136	193	253	629	62	41	120	161	1623	736	660
(1) FAELLT MIR SEHR SCHWER	349	9	16	15	23	57	100	14	10	26	36	195	84	69
(2)	367	14	25	17	28	38	88	16	7	30	37	205	91	68
(3)	350	13	20	29	25	32	78	7	3	20	23	192	82	76
(4)	274	10	22	13	22	19	69	5	1	11	13	137	70	62
(5) FAELLT MIR SEHR LEICHT	1677	106	87	62	95	102	290	21	17	33	50	883	404	382
KEINE ANGABE	21	-	1	-	1	5	4	-	2	-	2	11	5	3
S U M M E	3038	152	171	136	194	253	629	63	40	120	161	1623	736	660
DURCHSCHNITT (1-5)	3.8	4.3	3.8	3.7	3.7	3.3	3.6	3.0	3.2	3.0	3.0	3.8	3.8	3.9



ALLE BEFRAGTEN PERSONEN

FRAGE 29: WIE LEICHT FÄLLT ES DIR EIGENTLICH, NICHT ZU RAUCHEN?
1 = FÄLLT MIR SEHR SCHWER; 5 = FÄLLT MIR SEHR LEICHT

PROZENTE SENK.

	** 18 - 20 JÄHRIGE *			* 21 - 25 JÄHRIGE *			* ARBEITSLOSE *			* WOHNREGION **				
	WEI- TERF./ HOCH- SCHULE	BERUF/ LEHRE/ BER.SCH.	BERUF OHNE BERUFS- SCHULE	WEI- TERF./ HOCH- SCHULE	BERUFSTÄTIG HAUPT- SCHUL ABSCHL.	MITTL. REIFE U.M.	HAUS- FRAUEN	14-20 JAHRE	21-25 JAHRE	14-25 JAHRE	GROSS- STADT	KLEIN- STADT	LAND	
B A S I S	3037	151	172	136	193	253	629	62	41	120	161	1623	736	660
(1) FÄLLT MIR SEHR SCHWER	11	6	10	11	12	23	16	22	24	22	22	12	11	11
(2)	12	9	14	13	14	15	14	25	18	25	23	13	12	10
(3)	12	8	12	21	13	13	12	11	8	16	14	12	11	11
(4)	9	6	13	9	11	7	11	7	4	9	8	8	10	9
(5) FÄLLT MIR SEHR LEICHT	55	70	51	46	49	40	46	34	42	28	31	54	55	58
KEINE ANGABE	1	-	1	-	1	2	1	-	4	-	1	1	1	0
S U M M E	100	99	101	100	100	100	100	99	100	100	99	100	100	99
DURCHSCHNITT (1-5)	3.8	4.3	3.8	3.7	3.7	3.3	3.6	3.0	3.2	3.0	3.0	3.8	3.8	3.9




ALLE BEFRAGTEN PERSONEN

FRAGE 29: WIE LEICHT FAEHLT ES DIR EIGENTLICH, NICHT ZU RAUCHEN?
 1 = FAEHLT MIR SEHR SCHWER; 5 = FAEHLT MIR SEHR LEICHT

ABSOLUT-WERTE

	** DROGEN		* ALKOHOL *			R A U C H E N			**
	GESAMT	GEBRAUCH	AFFINI- TAET	GEFAEHR- DUNG	DISTANZ	STAENDIGE RAUCHER	GELEGEN- HEITS- RAUCHER	E X - RAUCHER	
B A S I S	3037	395	1624	217	652	1005	298	132	1047
(1) FAEHLT MIR SEHR SCHWER	349	112	240	49	63	321	5	5	11
(2)	367	89	253	47	48	328	27	8	1
(3)	350	79	224	40	56	235	82	16	7
(4)	274	42	175	25	41	90	91	27	36
(5) FAEHLT MIR SEHR LEICHT	1677	68	723	53	437	25	90	74	985
KEINE ANGABE	21	5	9	3	7	7	3	2	7
S U M M E	3038	395	1624	217	652	1006	298	132	1047
DURCHSCHNITT (1-5)	3.8	2.7	3.6	2.9	4.2	2.2	3.8	4.2	4.9



ALLE BEFRAGTEN PERSONEN

FRAGE 29: WIE LEICHT FÄLLT ES DIR EIGENTLICH, NICHT ZU RAUCHEN?
 1 = FÄLLT MIR SEHR SCHWER; 5 = FÄLLT MIR SEHR LEICHT

PROZENTE SENK.

	** DROGEN *		• ALKOHOL •		R A U C H E N **				
	GESAMT	GEBRAUCH	AFFINI- TÄET	GEFAHR- DUNG	DISTANZ	STAENDIGE RAUCHER	GELEGEN- HEITS- RAUCHER	E X - RAUCHER	N I E RAUCHER
B A S I S	3037	395	1624	217	652	1005	298	132	1047
(1) FÄLLT MIR SEHR SCHWER	11	28	15	23	10	32	2	4	1
(2)	12	23	16	22	7	33	9	6	0
(3)	12	20	14	18	9	23	28	12	1
(4)	9	11	11	11	6	9	31	20	3
(5) FÄLLT MIR SEHR LEICHT	55	17	45	25	67	3	30	56	94
KEINE ANGABE	1	1	1	1	1	1	1	2	1
S U M M E	100	100	102	100	100	101	101	100	100
DURCHSCHNITT (1-5)	3.8	2.7	3.6	2.9	4.2	2.2	3.8	4.2	4.9



ALLE BEFRAGTEN PERSONEN

FRAGE 30: UEBERLEGE EINMAL: IN WELCHEN SITUATIONEN FAEHLT ES DIR SCHWER, NICHT ZU RAUCHEN?

ABSOLUT-WERTE

	GESAMT	GESCHLECHT		ALTERSGRUPPEN						
		MAENN- LICH	WEIB- LICH	12 - 13 JAHRE	14 - 17 JAHRE	18 - 20 JAHRE	21 - 25 JAHRE	14 - 15 JAHRE	16 - 17 JAHRE	14 - 25 JAHRE
B A S I S	3037	1549	1488	306	691	670	1360	282	409	2722
-UNTER RAUCHERN/WENN ANDERE AUCH RAUCHEN	302	156	147	13	86	74	128	33	53	288
-WENN PARTNER(IN) / FREUND(IN) RAUCHT	12	4	7	-	5	1	7	2	2	12
-IN GESELLSCHAFT / IN GEMUETLICHER RUMME	227	117	109	5	57	51	112	12	46	220
-AUF PARTIES, FETEN	98	47	51	1	21	22	53	7	14	97
-IN DER KNEIPE, GASTSTAETTE	104	61	43	-	9	26	70	-	9	104
-IN DER DISCO	75	38	37	1	19	21	34	3	16	74
-BEIM AUTOFAHREN	23	14	9	-	2	3	18	-	2	23
-AM ARBEITS- / AUSBILDUNGSPLATZ / SCHULE	119	64	55	1	28	33	55	5	23	116
-ZU HAUSE	21	13	7	1	5	6	7	1	4	18
-BEIM MUSIKHOEREN	1	0	1	-	0	1	-	-	0	1
-BEIM FERNSEHEN	24	14	10	-	7	2	15	2	5	24

FORTSETZUNG



ALLE BEFRAGTEN PERSONEN

FRAGE 30: UEBERLEGE EINMAL: IN WELCHEN SITUATIONEN FAEHLT ES DIR SCHWER, NICHT ZU RAUCHEN?

PROZENTE SENK.

	GESAMT	GESCHLECHT		ALTERSGRUPPEN						
		MAENN- LICH	WEIB- LICH	12 - 13 JAHRE	14 - 17 JAHRE	18 - 20 JAHRE	21 - 25 JAHRE	14 - 15 JAHRE	16 - 17 JAHRE	14 - 25 JAHRE
B A S I S	3037	1549	1488	306	691	670	1360	282	409	2722
-UNTER RAUCHERN/WENN ANDERE AUCH RAUCHEN	10	10	10	4	12	11	9	12	13	11
-WENN PARTNER(IN) / FREUND(IN) RAUCHT	0	0	0	-	1	0	0	1	1	0
-IN GESELLSCHAFT / IN GEMUETLICHER RUNDE	7	8	7	2	8	8	8	4	11	8
-AUF PARTIES, FETEN	3	3	3	0	3	3	4	3	4	4
-IN DER KNEIPE, GASTSTAETTE	3	4	3	-	1	4	5	-	2	4
-IN DER DISCO	2	2	2	0	3	3	3	1	4	3
-BEIM AUTOFAHREN	1	1	1	-	0	0	1	-	0	1
-AM ARBEITS- / AUSBILDUNGSPLATZ / SCHULE	4	4	4	0	4	5	4	2	6	4
-ZU HAUSE	1	1	0	0	1	1	1	0	1	1
-BEIM MUSIKHOEREN	0	0	0	-	0	0	-	-	0	0
-BEIM FERNSEHEN	1	1	1	-	1	0	1	1	1	1

FORTSETZUNG

ALLE BEFRAGTEN PERSONEN

FRAGE 30: UEBERLEGE EINMAL: IN WELCHEN SITUATIONEN FAEHLT ES DIR SCHWER, NICHT ZU RAUCHEN?

ABSOLUT-WERTE

	GESAMT	GESCHLECHT		ALTERSGRUPPEN						
		MAENN- LICH	WEIB- LICH	12 - 13 JAHRE	14 - 17 JAHRE	18 - 20 JAHRE	21 - 25 JAHRE	14 - 15 JAHRE	16 - 17 JAHRE	14 - 25 JAHRE
B A S I S	3037	1549	1488	306	691	670	1360	282	409	2722
-NACH DEM ESSEN	202	119	83	-	19	34	150	2	17	202
-WENN ICH KAFFEE / TEE TRINKE O.AE.	37	27	10	-	4	6	27	-	4	37
-WENN ICH ALKOHOLISCHES TRINKE	199	129	70	-	17	43	138	2	15	199
-BEI DEN HAUSAUFGABEN, BEIM LESEN U.AE.	13	3	9	-	2	2	8	-	2	13
-IM STRESS, WENN ICH NERVOES / KAPUTT / FRUSTRIERT BIN	439	204	235	2	55	119	262	19	36	435
-BEI LANGEWEILE	54	16	38	-	3	16	35	1	2	54
-SONSTIGE ANLAESSE	107	41	66	-	13	13	80	4	10	107
-IMMER, IN JEDER SITUATION	95	56	39	1	14	14	65	3	10	93
-NIE, IN KEINER SITUATION	1062	513	549	192	275	228	365	144	130	867
KEINE ANGABE	581	301	281	91	154	125	211	67	87	490
S U M M E	3795	1937	1856	308	795	840	1840	307	487	3474



ALLE BEFRAGTEN PERSONEN

FRAGE 30: UEBERLEGE EINMAL: IN WELCHEN SITUATIONEN FAEHLT ES DIR SCHWER, NICHT ZU RAUCHEN?

PROZENTE SENK.

	** GESCHLECHT *		A L T E R S G R U P P E N							**	
	GESAMT	MAENN- LICH	WEIB- LICH	12 - 13 JAHRE	14 - 17 JAHRE	18 - 20 JAHRE	21 - 25 JAHRE	14 - 15 JAHRE	16 - 17 JAHRE	14 - 25 JAHRE	
B A S I S	3037	1549	1488	306	691	670	1360	282	409	2722	
-NACH DEM ESSEN	7	8	6	-	3	5	11	1	4	7	
-WENN ICH KAFFEE / TEE TRINKE O.AE.	1	2	1	-	1	1	2	-	1	1	
-WENN ICH ALKOHO LISCHES TRINKE	7	8	5	-	2	6	10	1	4	7	
-BEI DEN HAUSAUFGABEN, BEIM LESEN U.AE.	0	0	1	-	0	0	1	-	1	0	
-IM STRESS, WENN ICH NERVOES / KAPUTT / FRUSTRIERT BIN	14	13	16	0	8	18	19	7	9	16	
-BEI LANGEWEILE	2	1	3	-	0	2	3	0	0	2	
-SONSTIGE ANLAESSE	4	3	4	-	2	2	6	1	2	4	
-IMMER, IN JEDER SITUATION	3	4	3	0	2	2	5	1	3	3	
-NIE, IN KEINER SITUATION	35	33	37	63	40	34	27	51	32	32	
KEINE ANGABE	19	19	19	30	22	19	16	24	21	18	
S U M M E	124	125	126	99	114	124	136	110	120	127	



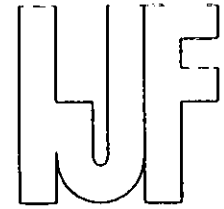
ALLE BEFRAGTEN PERSONEN

FRAGE 30: UEBERLEGE EINMAL: IN WELCHEN SITUATIONEN FAELLT ES DIR SCHWER, NICHT ZU RAUCHEN?

ABSOLUT-WERTE

	GESAMT	M A E N N L I C H				W E I B L I C H			
		12 - 13 JAHRE	14 - 17 JAHRE	18 - 20 JAHRE	21 - 25 JAHRE	12 - 13 JAHRE	14 - 17 JAHRE	18 - 20 JAHRE	21 - 25 JAHRE
B A S I S	3037	146	360	350	688	160	331	321	673
-UNTER RAUCHERN/WENN ANDERE AUCH RAUCHEN	302	8	43	40	65	5	43	34	63
-WENN PARTNER(IN) / FREUND(IN) RAUCHT	12	-	2	-	2	-	2	1	5
-IN GESELLSCHAFT / IN GEMUETLICHER RUNDE	227	3	28	29	57	2	29	22	55
-AUF PARTIES, FETEN	98	-	12	11	25	1	10	12	28
-IN DER KNEIPE, GASTSTAETTE	104	-	6	13	42	-	2	13	28
-IN DER DISCO	75	1	10	8	19	1	8	13	15
-BEIM AUTOFAHREN	23	-	1	2	11	-	1	1	7
-AM ARBEITS- / AUSBILDUNGSPLATZ / SCHULE	119	-	11	21	32	1	17	12	24
-ZU HAUSE	21	1	3	5	5	-	2	2	2
-BEIM MUSIKHOEREN	1	-	0	-	-	-	-	1	-
-BEIM FERNSEHEN	24	-	4	-	10	-	3	2	6

FORTSETZUNG




ALLE BEFRAGTEN PERSONEN

FRAGE 30: UEBERLEGE EINMAL: IN WELCHEN SITUATIONEN FAEHLT ES DIR SCHWER, NICHT ZU RAUCHEN?

PROZENTE SENK.

	GESAMT	M A E N N L I C H				W E I B L I C H			
		12 - 13 JAHRE	14 - 17 JAHRE	18 - 20 JAHRE	21 - 25 JAHRE	12 - 13 JAHRE	14 - 17 JAHRE	18 - 20 JAHRE	21 - 25 JAHRE
B A S I S	3037	146	360	350	688	160	331	321	673
-UNTER RAUCHERN/WENN ANDERE AUCH RAUCHEN	10	5	12	11	9	3	13	11	9
-WENN PARTNER(IN) / FREUND(IN) RAUCHT	0	-	1	-	0	-	1	0	1
-IN GESELLSCHAFT / IN GEMUETLICHER RUNDE	7	2	8	8	8	1	9	7	8
-AUF PARTIES, FETEN	3	-	3	3	4	0	3	4	4
-IN DER KNEIPE, GASTSTAETTE	3	-	2	4	6	-	1	4	4
-IN DER DISCO	2	0	3	2	3	0	2	4	2
-BEIM AUTOFAHREN	1	-	0	1	2	-	0	0	1
-AM ARBEITS- / AUSBILDUNGSPLATZ / SCHULE	4	-	3	6	5	1	5	4	4
-ZU HAUSE	1	1	1	1	1	-	1	1	0
-BEIM MUSIKHOEREN	0	-	0	-	-	-	-	0	-
-BEIM FERNSEHEN	1	-	1	-	1	-	1	1	1
FORTSETZUNG									



ALLE BEFRAGTEN PERSONEN

FRAGE 30: UEBERLEGE EINMAL: IN WELCHEN SITUATIONEN FAEHLT ES DIR
SCHWER, NICHT ZU RAUCHEN?

ABSOLUT-WERTE

	GESAMT	M A E N N L I C H				W E I B L I C H			
		12 - 13 JAHRE	14 - 17 JAHRE	18 - 20 JAHRE	21 - 25 JAHRE	12 - 13 JAHRE	14 - 17 JAHRE	18 - 20 JAHRE	21 - 25 JAHRE
B A S I S	3037	146	360	350	688	160	331	321	673
-NACH DEM ESSEN	202	-	10	19	90	-	8	14	60
-WENN ICH KAFFEE / TEE TRINKE O.AE.	37	-	4	5	18	-	-	1	9
-WENN ICH ALKOHOLISCHES TRINKE	199	-	15	24	90	-	2	19	48
-BEI DEN HAUSAUFGABEN, BEIM LESEN U.AE.	13	-	0	1	2	-	2	1	7
-IM STRESS, WENN ICH NERVOES / KAPUTT / FRUSTRIERT BIN	439	-	27	50	126	2	28	69	136
-BEI LANGEWEILE	54	-	2	3	11	-	0	13	25
-SONSTIGE ANLAESSE	107	-	6	9	26	-	8	3	55
-IMMER, IN JEDER SITUATION	95	1	10	9	36	1	3	6	29
-NIE, IN KEINER SITUATION	1062	91	134	115	170	101	140	112	195
KEINE ANGABE	581	41	82	69	107	49	72	56	104
S U M M E	3795	146	410	433	944	163	380	407	901




ALLE BEFRAGTEN PERSONEN

FRAGE 30: UEBERLEGE EINMAL: IN WELCHEN SITUATIONEN FAEHLT ES DIR SCHWER, NICHT ZU RAUCHEN?

PROZENTE SENK.

	GESAMT	M A E N N L I C H				W E I B L I C H			
		12 - 13 JAHRE	14 - 17 JAHRE	18 - 20 JAHRE	21 - 25 JAHRE	12 - 13 JAHRE	14 - 17 JAHRE	18 - 20 JAHRE	21 - 25 JAHRE
B A S I S	3037	146	360	350	688	160	331	321	673
-NACH DEM ESSEN	7	-	3	6	13	-	3	5	9
-WENN ICH KAFFEE / TEE TRINKE O.AE.	1	-	1	1	3	-	-	0	1
-WENN ICH ALKOHOLISCHES TRINKE	7	-	4	7	13	-	1	6	7
-BEI DEN HAUSAUFGABEN, BEIM LESEN U.AE.	0	-	0	0	0	-	1	0	1
-IM STRESS, WENN ICH NERVOES / KAPUTT / FRUSTRIERT BIN	14	-	7	14	18	1	8	22	20
-BEI LANGEWEILE	2	-	1	1	2	-	0	4	4
-SONSTIGE ANLAESSE	4	-	2	3	4	-	2	1	8
-IMMER, IN JEDER SITUATION	3	0	3	2	5	1	1	2	4
-NIE, IN KEINER SITUATION	35	62	37	33	25	63	42	35	29
KEINE ANGABE	19	28	23	20	16	31	22	17	15
S U M M E	124	98	115	123	138	101	116	128	132



ALLE BEFRAGTEN PERSONEN

FRAGE 30: UEBERLEGE EINMAL: IN WELCHEN SITUATIONEN FAEHLT ES DIR SCHWER, NICHT ZU RAUCHEN?

ABSOLUT-WERTE

	** S C H U E L E R **			* BERUFST./AZUBI/ * * ARBEITSLOS *			* 12 - 13 JAEHRIGE *			* 14 - 17 JAEHRIGE *			BERUF	
	GE- SANT	MAENN- LICH	WEIB- LICH	GE- SANT	MAENN- LICH	WEIB- LICH	HAUPT- SCHULE	REAL- SCHULE	GYM- NASIUM	HAUPT- SCHULE	REAL- SCHULE	GYM- NASIUM		
B A S I S	3037	553	276	276	683	357	326	114	91	101	164	116	139	213
-UNTER RAUCHERN/WENN ANDERE AUCH RAUCHEN	302	59	27	33	91	51	40	5	4	4	20	11	15	34
-WENN PARTNER(IN) / FREUND(IN) RAUCHT	12	3	1	3	2	2	-	-	-	-	1	1	1	2
-IN GESELLSCHAFT / IN GEMUETLICHER RUNDE	227	34	18	16	67	34	33	2	1	2	11	8	5	24
-AUF PARTIES, FETEN	98	17	9	8	18	10	8	-	1	-	5	3	4	3
-IN DER KNEIPE, GASTSTAETTE	104	9	6	4	19	10	9	-	-	-	-	1	1	7
-IN DER DISCO	75	10	6	4	23	10	13	1	1	-	2	3	2	7
-BEIM AUTOFAHREN	23	2	2	-	4	1	2	-	-	-	1	-	-	1
-AM ARBEITS- / AUSBILDUNGSPLATZ / SCHULE	119	15	8	7	36	17	19	1	-	-	5	2	2	16
-ZU HAUSE	21	4	4	-	6	2	4	1	-	-	2	1	-	2
-BEIM MUSIKHOEREN	1	0	0	-	-	-	-	-	-	-	-	0	-	-
-BEIM FERNSEHEN	24	3	1	2	6	3	3	-	-	-	2	1	-	4

FORTSETZUNG



ALLE BEFRAGTEN PERSONEN

FRAGE 30: UEBERLEGE EINMAL: IN WELCHEN SITUATIONEN FAEHLT ES DIR SCHWER, NICHT ZU RAUCHEN?

PROZENTE SENK.

	** S C H U E L E R **			* BERUFST./AZUBI/ *			: : :			**				
	** 14 - 20 JAHRE **			* 14 - 20 JAHRE *			: 12 - 13 JAEHRIGE :			** 14 - 17 JAEHRIGE **				
	GESAMT	GE- SAMT	MAENN- LICH	WEIB- LICH	GE- SAMT	MAENN- LICH	WEIB- LICH	HAUPT- SCHULE	REAL- SCHULE	GYM- NASIUM	HAUPT- SCHULE	REAL- SCHULE	GYM- NASIUM	BERUF
B A S I S	3037	553	276	276	683	357	326	114	91	101	164	116	139	213
-UNTER RAUCHERN/WENN ANDERE AUCH RAUCHEN	10	11	10	12	13	14	12	4	5	4	12	9	11	16
-WENN PARTNER(IN) / FREUND(IN) RAUCHT	0	1	0	1	0	0	-	-	-	-	0	1	1	1
-IN GESELLSCHAFT / IN GEMUETLICHER RUNDE	7	6	6	6	10	10	10	2	1	2	7	7	4	11
-AUF PARTIES, FETEN	3	3	3	3	3	3	2	-	1	-	3	3	3	1
-IN DER KNEIPE, GASTSTAETTE	3	2	2	1	3	3	3	-	-	-	-	1	1	3
-IN DER DISCO	2	2	2	2	3	3	4	1	1	-	1	2	1	3
-BEIM AUTOFAHREN	1	0	1	-	1	0	1	-	-	-	0	-	-	1
-AM ARBEITS- / AUSBILDUNGSPLATZ / SCHULE	4	3	3	3	5	5	6	1	-	-	3	2	1	8
-ZU HAUSE	1	1	1	-	1	1	1	1	-	-	1	1	-	1
-BEIM MUSIKHOEREN	0	0	0	-	-	-	-	-	-	-	-	0	-	-
-BEIM FERNSEHEN	1	1	0	1	1	1	1	-	-	-	1	1	-	2
FORTSETZUNG														



ALLE BEFRAGTEN PERSONEN

FRAGE 30: UEBERLEGE EINMAL: IN WELCHEN SITUATIONEN FAEHLT ES DIR SCHWER, NICHT ZU RAUCHEN?

ABSOLUT-WERTE

	** S C H U E L E R **			* BERUFST./AZUBI/ * * ARBEITSLOS *			* 12 - 13 JAEHRIGE *			* 14 - 17 JAEHRIGE *			BERUF	
	GE- SAMT	MAENN- LICH	WEIB- LICH	GE- SAMT	MAENN- LICH	WEIB- LICH	HAUPT- SCHULE	REAL- SCHULE	GYM- NASIUM	HAUPT- SCHULE	REAL- SCHULE	GYM- NASIUM		
B A S I S	3037	553	276	276	683	357	326	114	91	101	164	116	139	213
-NACH DEM ESSEN	202	11	6	5	36	21	16	-	-	-	3	2	1	13
-WENN ICH KAFFEE / TEE TRINKE O.AE.	37	2	1	1	5	5	-	-	-	-	-	-	0	3
-WENN ICH ALKOHOLISCHES TRINKE	199	12	8	4	40	24	16	-	-	-	2	3	4	6
-BEI DEN HAUSAUFGABEN, BEIM LESEN U.AE.	13	1	0	1	2	-	2	-	-	-	-	-	0	2
-IM STRESS, WENN ICH NERVOES / KAPUTT / FRUSTRIERT BIN	439	45	22	22	110	46	64	-	2	-	15	8	6	21
-BEI LANGEWEILE	54	3	2	1	15	2	13	-	-	-	1	0	0	-
-SONSTIGE ANLAESSE	107	6	4	2	17	8	9	-	-	-	1	1	2	7
-IMMER, IN JEDER SITUATION	95	5	2	3	21	14	6	1	1	-	3	1	0	9
-NIE, IN KEINER SITUATION	1062	251	122	128	208	101	107	63	62	67	66	55	75	56
KEINE ANGABE	581	133	66	67	118	68	51	40	22	28	42	29	31	40
S U M M E	3795	625	315	311	844	429	415	114	94	101	182	130	149	257




ALLE BEFRAGTEN PERSONEN

FRAGE 30: UEBERLEGE EINMAL: IN WELCHEN SITUATIONEN FAELLT ES DIR SCHWER, NICHT ZU RAUCHEN?

PROZENTÉ SENK.

	** S C H U E L E R ** ** 14 - 20 JAHRE **			* BERUFST./AZUBI/ * ARBEITSLOS * * 14 - 20 JAHRE *			* 12 - 13 JAEHRIGE *			* 14 - 17 JAEHRIGE *			**	
	GESAMT	GE- SAMT	MAENN- LICH	WEIB- LICH	GE- SAMT	MAENN- LICH	WEIB- LICH	HAUPT- SCHULE	REAL- SCHULE	GYM- NASIUM	HAUPT- SCHULE	REAL- SCHULE	GYM- NASIUM	BERUF
B A S I S	3037	553	276	276	683	357	326	114	91	101	164	116	139	213
-NACH DEM ESSEN	7	2	2	2	5	6	5	-	-	-	2	2	1	6
-WENN ICH KAFFEE / TEE TRINKE O.AE.	1	0	0	0	1	1	-	-	-	-	-	-	0	2
-WENN ICH ALKOHOLISCHES TRINKE	7	2	3	1	6	7	5	-	-	-	1	2	3	3
-BEI DEN HAUSAUFGABEN, BEIM LESEN U.AE.	0	0	0	0	0	-	1	-	-	-	-	-	0	1
-IM STRESS, WENN ICH NERVOES / KAPUTT / FRUSTRIERT BIN	14	8	8	8	16	13	20	-	2	-	9	7	4	10
-BEI LANGEWEILE	2	0	1	0	2	1	4	-	-	-	0	0	0	-
-SONSTIGE ANLAESE	4	1	1	1	3	2	3	-	-	-	1	1	2	4
-IMMER, IN JEDER SITUATION	3	1	1	1	3	4	2	1	1	-	2	1	0	4
-NIE, IN KEINER SITUATION	35	45	44	46	30	28	33	55	69	67	40	47	54	26
KEINE ANGABE	19	24	24	24	17	19	16	35	24	28	26	24	22	19
S U M M E	124	113	112	112	123	121	129	100	104	101	109	111	108	122




ALLE BEFRAGTEN PERSONEN

FRAGE 30: UEBERLEGE EINMAL: IN WELCHEN SITUATIONEN FAEHLT ES DIR SCHWER, NICHT ZU RAUCHEN?

ABSOLUT-WERTE

	** 18 - 20 JAEHRIGE *			* 21 - 25 JAEHRIGE *			* ARBEITSLOSE *	* WOHNREGION **						
	WEI- TERF./ HOCH- SAMT	BERUF/ LEHRE/ BER.SCH. FACHSCH.	BERUF OHNE BERUFS- SCHULE	WEI- TERF./ HOCH- SCHULE	BERUFSTAETIG HAUPT- SCHUL ABSCHL.	MITTL. REIFE U.M.		HAUS- FRAUEN	14-20 JAHRE	21-25 JAHRE	14-25 JAHRE	GROSS- STADT	KLEIN- STADT	LAND
B A S I S	3037	151	172	136	193	253	629	62	41	120	161	1623	736	660
-UNTER RAUCHERN/WENN ANDERE AUCH RAUCHEN	302	14	18	17	20	23	54	5	6	18	24	164	72	66
-WENN PARTNER(IN) / FREUND(IN) RAUCHT	12	1	-	-	-	2	2	2	-	-	-	7	3	2
-IN GESELLSCHAFT / IN GEMUETLICHER RUNDE	227	9	11	17	15	19	49	7	8	11	19	121	60	44
-AUF PARTIES, FETEN	98	6	5	4	7	13	28	1	-	4	4	49	28	19
-IN DER KNEIPE, GASTSTAETTE	104	10	2	6	16	8	34	2	2	4	6	54	27	18
-IN DER DISCO	75	3	4	8	4	4	12	2	-	9	9	44	16	13
-BEIM AUTOFAHREN	23	1	1	1	5	3	7	-	-	2	2	14	8	1
-AM ARBEITS- / AUSBILDUNGSPLATZ / SCHULE	119	6	3	8	5	18	28	-	-	2	2	58	35	25
-ZU HAUSE	21	1	2	-	1	-	6	-	-	-	-	12	5	3
-BEIM MUSIKHOEREN	1	1	-	-	-	-	-	-	-	-	-	-	1	-
-BEIM FERNSEHEN	24	-	-	-	3	2	10	-	-	-	-	13	6	5

FORTSETZUNG



ALLE BEFRAGTEN PERSONEN

FRAGE 30: UEBERLEGE EINMAL: IN WELCHEN SITUATIONEN FAEHLT ES DIR SCHWER, NICHT ZU RAUCHEN?

PROZENTE SENK.

	** 18 - 20 JAEHRIGE *				* 21 - 25 JAEHRIGE *			* ARBEITSLOSE *			* WOHNREGION **			
	GE- SANT	WEI- TERF./ HOCH- SCHULE	BERUF/ LEHRE/ BER.SCH. FACHSCH.	BERUF OHNE BERUFS- SCHULE	WEI- TERF./ HOCH- SCHULE	BERUFSTAETIG HAUPT- ABSCHL.	MITTL. REIFE U.M.	HAUS- FRAUEN	14-20 JAHRE	21-25 JAHRE	14-25 JAHRE	GROSS- STADT	KLEIN- STADT	LAND
B A S I S	3037	151	172	136	193	253	629	62	41	120	161	1623	736	660
-UNTER RAUCHERN/WENN ANDERE AUCH RAUCHEN	10	9	10	12	10	9	9	7	14	15	15	10	10	10
-WENN PARTNER(IN) / FREUND(IN) RAUCHT	0	0	-	-	-	1	0	4	-	-	-	0	0	0
-IN GESELLSCHAFT / IN GEMUETLICHER RUNDE	7	6	6	12	8	7	8	11	19	9	12	7	8	7
-AUF PARTIES, FETEN	3	4	3	3	3	5	4	2	-	4	3	3	4	3
-IN DER KNEIPE, GASTSTAETTE	3	7	1	5	8	3	5	4	4	4	4	3	4	3
-IN DER DISCO	2	2	2	6	2	2	2	4	-	7	5	3	2	2
-BEIM AUTOFAHREN	1	1	0	1	3	1	1	-	-	2	1	1	1	0
-AM ARBEITS- / AUSBILDUNGSPLATZ / SCHULE	4	4	2	6	3	7	4	-	-	2	1	4	5	4
-ZU HAUSE	1	1	1	-	0	-	1	-	-	-	-	1	1	1
-BEIM MUSIKHOEREN	0	1	-	-	-	-	-	-	-	-	-	-	0	-
-BEIM FERNSEHEN	1	-	-	-	2	1	2	-	-	-	-	1	1	1
FORTSETZUNG														



ALLE BEFRAGTEN PERSONEN

FRAGE 30: UEBERLEGE EINMAL: IN WELCHEN SITUATIONEN FAEHLT ES DIR SCHWER, NICHT ZU RAUCHEN?

ABSOLUT-WERTE

	18 - 20 JAEHRIGE			21 - 25 JAEHRIGE			ARBEITSLOSE			WOHNREGION				
	WEI- TERF./ HOCH- SAMT	BERUF/ LEHRE/ BER.SCH. FACHSCH.	BERUF OHNE BERUFS- SCHULE	WEI- TERF./ HOCH- SCHULE	BERUFSTAETIG HAUPT- SCHUL ABSCHL.	MITTL. REIFE U.M.	HAUS- FRAUEN	14-20 JAHRE	21-25 JAHRE	14-25 JAHRE	GROSS- STADT	KLEIN- STADT	LAND	
B A S I S	3037	151	172	136	193	253	629	62	41	120	161	1623	736	660
-NACH DEM ESSEN	202	7	9	8	22	37	65	8	2	7	8	117	39	46
-WENN ICH KAFFEE / TEE TRINKE O.AE.	37	2	1	-	6	6	5	-	-	6	6	23	6	8
-WENN ICH ALKOHOLISCHES TRINKE	199	6	11	13	21	32	61	-	3	15	18	90	56	52
-BEI DEN HAUSAUFGABEN, BEIM LESEN U.AE.	13	1	-	-	4	-	2	2	-	-	-	6	4	2
-IM STRESS, WENN ICH NERVOES / KAPUTT / FRUSTRIERT BIN	439	18	39	23	35	69	109	17	8	17	25	256	98	85
-BEI LANGEWEILE	54	1	6	3	6	11	12	-	5	4	9	29	13	12
-SONSTIGE ANLAESSE	107	2	5	3	5	15	29	15	-	7	7	59	27	20
-IMMER, IN JEDER SITUATION	95	1	7	3	4	9	34	2	2	11	13	66	15	13
-NIE, IN KEINER SITUATION	1062	62	51	43	62	58	183	14	10	24	34	567	238	251
KEINE ANGABE	581	33	35	19	33	33	96	7	6	22	29	290	163	126
S U M M E	3795	185	210	176	274	362	826	84	52	163	215	2039	920	811



ALLE BEFRAGTEN PERSONEN

FRAGE 30: UEBERLEGE EINMAL: IN WELCHEN SITUATIO FAELLT ES DIR SCHWER, NICHT ZU RAUCHEN?

PROZENTE SENK.

	18 - 20 JAEHRIGE				21 - 25 JAEHRIGE				ARBEITSLÖSE		WOHNREGION			
	WEI- 3	BERUF/ 3	BERUF/ 2	BERUF/ 5	WEI- 5	BERUF- 4	BERUF- 5							
FAEHIGER WIRD							4	1	3	4	3	2	3	
-ALS RAUCHER HAT MAN EINE BESSERE AUSSTRAHLUNG AUF ANDERE	11	16	13	18	10	10	10	12	5	10	17	16	14	15
-WEIL MAN DAMIT BESSERE LAUNE BEKOMMT	14	16	16	17	9	9	10	20	18	17	17	17	14	9
-WEIL ES EINEM EIN GEFUEHL VON FREIHEIT GIBT	24	30	30	30	31	34	29	18	20	16	23	31	32	33
-WEIL SIE OHNE RAUCHEN AN GEWICHT ZUNEHMEN WUERDEN	27	25	22	28	33	32	34	8	16	15	17	20	28	33
-WEIL MAN IN GESELLSCHAFT RAUCHT	53	54	54	53	50	46	54	34	45	47	47	51	53	44
-WEIL ES SCHMECKT	47	47	48	45	50	51	48	38	43	52	43	41	50	52
-WEIL SIE GENAU WISSEN, DASS EINEM DAS RAUCHEN NICHT SCHADET	3	4	5	2	4	6	3	5	5	2	8	2	2	3
-WEIL MAN IN GESELLSCHAFT OHNE ZIGARETTEN OFT NICHT WEISS, WOHIN MIT DEN HAENDEN	30	29	23	35	31	27	34	20	15	14	23	26	31	36

FORTSETZUNG



ALLE BEFRAGTEN PERSONEN

FRAGE 30: UEBERLEGE EINMAL: IN WELCHEN SITUATIONEN FAEHLT ES DIR SCHWER, NICHT ZU RAUCHEN?

ABSOLUT-WERTE

	GESAMT	** DROGEN *		* ALKOHOL *		RAUCHEN			
		GEBRAUCH	AFFINI- TAET	GEFAEHR- DUNG	DISTANZ	STAENDIGE RAUCHER	GELEGEN- HEITS- RAUCHER	EX- RAUCHER	NIE RAUCHER
B A S I S	3037	395	1624	217	652	1005	298	132	1047
-UNTER RAUCHERN/WENN ANDERE AUCH RAUCHEN	302	63	188	39	49	153	73	14	29
-WENN PARTNER(IN) / FREUND(IN) RAUCHT	12	2	9	2	3	7	3	-	0
-IN GESELLSCHAFT / IN GEMUETLICHER RUNDE	227	34	125	24	31	143	44	14	15
-AUF PARTIES, FETEN	98	13	64	7	16	48	29	3	9
-IN DER KNEIPE, GASTSTAETTE	104	31	81	10	7	68	24	6	2
-IN DER DISCO	75	25	56	9	5	45	13	5	7
-BEIM AUTOFAHREN	23	9	18	3	3	21	-	2	-
-AM ARBEITS- / AUSBILDUNGSPLATZ / SCHULE	119	36	74	18	13	106	9	1	1
-ZU HAUSE	21	3	7	1	2	15	5	-	-
-BEIM MUSIKHOEREN	1	-	1	-	-	1	-	-	-
-BEIM FERNSEHEN	24	3	13	2	5	21	3	-	-

FORTSETZUNG



ALLE BEFRAGTEN PERSONEN

FRAGE 30: UEBERLEGE EINMAL: IN WELCHEN SITUATIONEN FAEHLT ES DIR SCHWER, NICHT ZU RAUCHEN?

PROZENTE SENK.

	GESAMT	** D R O G E N *		* A L K O H O L *		R A U C H E N **			
		GEBRAUCH	AFFINI- TAET	GEFAEHR- DUNG	DISTANZ	STAENDIGE RAUCHER	GELEGEN- HEITS- RAUCHER	E X - RAUCHER	N I E RAUCHER
B A S I S	3037	395	1624	217	652	1005	298	132	1047
-UNTER RAUCHERN/WENN ANDERE AUCH RAUCHEN	10	16	12	18	8	15	24	11	3
-WENN PARTNER(IN) / FREUND(IN) RAUCHT	0	1	1	1	0	1	1	-	0
-IN GESELLSCHAFT / IN GEMUETLICHER RUNDE	7	9	8	11	5	14	15	11	1
-AUF PARTIES, FETEN	3	3	4	3	3	5	10	3	1
-IN DER KNEIPE, GASTSTAETTE	3	8	5	4	1	7	8	5	0
-IN DER DISCO	2	6	3	4	1	4	4	4	1
-BEIM AUTOFAHREN	1	2	1	1	1	2	-	2	-
-AM ARBEITS- / AUSBILDUNGSPLATZ / SCHULE	4	9	5	8	2	11	3	1	0
-ZU HAUSE	1	1	0	0	0	2	2	-	-
-BEIM MUSIKHOEREN	0	-	0	-	-	0	-	-	-
-BEIM FERNSEHEN	1	1	1	1	1	2	1	-	-

FORTSETZUNG



ALLE BEFRAGTEN PERSONEN

FRAGE 30: UEBERLEGE EINMAL: IN WELCHEN SITUATIONEN FAEHLT ES DIR SCHWER, NICHT ZU RAUCHEN?

ABSOLUT-WERTE

	GESAMT	** DROGEN *		* ALKOHOL *		R A U C H E N			**
		GEBRAUCH	AFFINI- TAET	GEFAEHR- DUNG	DISTANZ	STAENDIGE RAUCHER	GELEGEN- HEITS- RAUCHER	E X - RAUCHER	
B A S I S	3037	395	1624	217	652	1005	298	132	1047
-NACH DEM ESSEN	202	40	152	26	23	178	18	4	-
-WENN ICH KAFFEE / TEE TRINKE O.AE.	37	14	31	4	4	34	3	-	-
-WENN ICH ALKOHOLISCHES TRINKE	199	55	142	30	5	129	41	17	5
-BEI DEN HAUSAUFGABEN, BEIM LESEN U.AE.	13	1	11	0	5	13	-	-	-
-IM STRESS, WENN ICH NERVOES / KAPUTT / FRUSTRIERT BIN	439	115	309	27	79	332	66	14	10
-BEI LANGEWEILE	54	17	43	12	6	45	1	6	-
-SONSTIGE ANLAESSE	107	33	71	8	19	92	7	7	0
-IMMER, IN JEDER SITUATION	95	33	70	20	17	89	3	-	1
-NIE, IN KEINER SITUATION	1062	34	450	34	274	21	30	33	650
KEINE ANGABE	581	30	234	25	175	33	27	33	329
S U M M E	3795	591	2149	301	741	1594	399	159	1058




ALLE BEFRAGTEN PERSONEN

FRAGE 30: UEBERLEGE EINMAL: IN WELCHEN SITUATIONEN FAEHLT ES DIR SCHWER, NICHT ZU RAUCHEN?

PROZENTE SENK.

	GESAMT	** D R O G E N *		* A L K O H O L *		R A U C H E N			**
		GEBRAUCH	AFFINI- TAET	GEFAEHR- DUNG	DISTANZ	STAENDIGE RAUCHER	GELEGEN- HEIT- RAUCHER	E X - RAUCHER	
B A S I S	3037	395	1624	217	652	1005	298	132	1047
-NACH DEM ESSEN	7	10	9	12	4	18	6	3	-
-WENN ICH KAFFEE / TEE TRINKE O.AE.	1	4	2	2	1	3	1	-	-
-WENN ICH ALKOHOLISCHES TRINKE	7	14	9	14	1	13	14	13	1
-BEI DEN HAUSAUFGABEN, BEIM LESEN U.AE.	0	0	1	0	1	1	-	-	-
-IM STRESS, WENN ICH NERVOES / KAPUTT / FRUSTRIERT BIN	14	29	19	13	12	33	22	11	1
-BEI LANGEWEILE	2	4	3	5	1	4	0	4	-
-SONSTIGE ANLAESSE	4	8	4	4	3	9	2	5	0
-IMMER, IN JEDER SITUATION	3	8	4	9	3	9	1	-	0
-NIE, IN KEINER SITUATION	35	9	28	16	42	2	10	25	62
KEINE ANGABE	19	8	14	12	27	3	9	25	31
S U M M E	124	150	133	138	117	158	133	123	101




ALLE NICHTRAUCHER

FRAGE 31: WARUM RAUCHST DU NICHT? KANNST DU MIR DAS HIER NACH
DIESER LISTE SAGEN?

ABSOLUT-WERTE

	GESAMT	GESCHLECHT		ALTERSGRUPPEN						
		MAENN- LICH	WEIB- LICH	12 - 13 JAHRE	14 - 17 JAHRE	18 - 20 JAHRE	21 - 25 JAHRE	14 - 15 JAHRE	16 - 17 JAHRE	14 - 25 JAHRE
B A S I S	1713	825	888	291	462	350	608	230	232	1419
-WEIL ES TEUER IST	796	427	369	105	242	187	260	113	129	688
-WEIL ES MIR NICHT SCHMECKT	1008	495	512	128	261	206	410	123	138	877
-WEIL MAN DAVON GELBE FINGER BEKOMMT	172	97	75	21	52	39	59	23	29	150
-WEIL ES UNGESUND IST	1467	714	753	243	396	306	520	193	203	1221
-WEIL ES DIE KOERPERLICHE LEI- STUNGSFAEHIGKEIT VERRINGERT	864	453	411	121	227	191	324	109	118	741
-WEIL NUR ANGEBER RAUCHEN	250	136	113	73	93	32	50	54	39	175
-WEIL MAN DABEI IMMER SO STINKT	522	245	277	71	137	107	205	70	67	449
-WEIL MAN DAVON EINE UNSCHOENE HAUT BEKOMMT	198	67	131	27	45	45	80	16	28	170
-WEIL MIR DANN IMMER DIE AUGEN BRENNEN/TRAENEN	235	110	126	20	66	66	83	28	38	214
-WEIL MAN MIT EINER ZIGARETTE NICHT GUT AUSSIEHT	140	62	78	16	40	24	60	16	24	123

FORTSETZUNG




ALLE NICHTRAUCHER

FRAGE 31: WARUM RAUCHST DU NICHT? KANNST DU MIR DAS HIER NACH
DIESER LISTE SAGEN?

PROZENTE SENK.

	GESAMT	* * G E S C H L E C H T * *		* A L T E R S G R U P P E N *						* * * * *
		MAENN- L I C H	WEIB- L I C H	12 - 13 J A H R E	14 - 17 J A H R E	18 - 20 J A H R E	21 - 25 J A H R E	14 - 15 J A H R E	16 - 17 J A H R E	
B A S I S	1713	825	888	291	462	350	608	230	232	1419
-WEIL ES TEUER IST	46	52	42	36	52	53	43	49	55	49
-WEIL ES MIR NICHT SCHMECKT	59	60	58	44	57	59	67	54	59	62
-WEIL MAN DAVON GELBE FINGER BEKOMMT	10	12	8	7	11	11	10	10	13	11
-WEIL ES UNGESUND IST	86	87	85	84	86	87	85	84	88	86
-WEIL ES DIE KOERPERLICHE LEI- STUNGSFAEHIGKEIT VERRINGERT	50	55	46	42	49	55	53	47	51	52
-WEIL NUR ANGEBER RAUCHEN	15	17	13	25	20	9	8	24	17	12
-WEIL MAN DABEI IMMER SO STINKT	30	30	31	24	30	31	34	31	29	32
-WEIL MAN DAVON EINE UNSCHOENE HAUT BEKOMMT	12	8	15	9	10	13	13	7	12	12
-WEIL MIR DANN IMMER DIE AUGEN BRENNEN/TRAENEN	14	13	14	7	14	19	14	12	16	15
-WEIL MAN MIT EINER ZIGARETTE NICHT GUT AUSSIEHT	8	8	9	5	9	7	10	7	10	9

FORTSETZUNG



ALLE NICHTRAUCHER

FRAGE 31: WARUM RAUCHST DU NICHT? KANNST DU MIR DAS HIER NACH
DIESER LISTE SAGEN?

ABSOLUT-WERTE

	GESAMT	GESCHLECHT		ALTERSGRUPPEN						
		MAENN- LICH	WEIB- LICH	12 - 13 JAHRE	14 - 17 JAHRE	18 - 20 JAHRE	21 - 25 JAHRE	14 - 15 JAHRE	16 - 17 JAHRE	14 - 25 JAHRE
B A S I S	1713	825	888	291	462	350	608	230	232	1419
-WEIL ES MIR VERBOTEN WURDE	186	86	100	85	70	11	20	46	23	101
-WEIL JEMAND, DER MIR NAHESTEHT, NICHT MAG, DASS ICH RAUCHE	200	110	90	25	55	44	75	26	29	175
-WEIL NICHTRAUCHER BESSER ANGE- SEHEN SIND	169	93	75	34	67	31	35	31	37	134
-WEIL ES AUCH IM SINNE DES UMWELT- SCHUTZES IST, NICHT ZU RAUCHEN	466	203	263	78	125	100	161	66	59	386
KEINE ANGABE	6	2	4	1	1	-	4	1	-	5
S U M M E	6679	3300	3377	1048	1877	1389	2346	915	961	5609



ALLE NICHTRAUCHER

FRAGE 31: WARUM RAUCHST DU NICHT? KANNST DU MIR DAS HIER NACH
DIESER LISTE SAGEN?

PROZENTE SENK.

	* * GESCHLECHT *		* A L T E R S G R U P P E N *							* * * * *
	MAENN- LICH	WEIB- LICH	12 - 13 JAHRE	14 - 17 JAHRE	18 - 20 JAHRE	21 - 25 JAHRE	14 - 15 JAHRE	16 - 17 JAHRE	14 - 25 JAHRE	
B A S I S	1713	825	888	291	462	350	608	230	232	1419
-WEIL ES MIR VERBOTEN WURDE	11	10	11	29	15	3	3	20	10	7
-WEIL JEMAND, DER MIR NAHESTEHT, NICHT MAG, DASS ICH RAUCHE	12	13	10	9	12	13	12	11	12	12
-WEIL NICHTRAUCHER BESSER ANGE- SEHEN SIND	10	11	8	12	15	9	6	13	16	9
-WEIL ES AUCH IM SINNE DES UMWELT- SCHUTZES IST, NICHT ZU RAUCHEN	27	25	30	27	27	29	26	29	25	27
KEINE ANGABE	0	0	0	1	0	-	1	1	-	0
S U M M E	390	401	380	361	407	398	385	399	413	395



ALLE NICHTRAUCHER

FRAGE 31: WARUM RAUCHST DU NICHT? KANNST DU MIR DAS HIER NACH
DIESER LISTE SAGEN?

ABSOLUT-WERTE

	GESAMT	M A E N N L I C H				W E I B L I C H			
		12 - 13 JAHRE	14 - 17 JAHRE	18 - 20 JAHRE	21 - 25 JAHRE	12 - 13 JAHRE	14 - 17 JAHRE	18 - 20 JAHRE	21 - 25 JAHRE
B A S I S	1713	137	228	171	286	154	234	178	322
-WEIL ES TEUER IST	796	57	140	101	127	48	102	86	133
-WEIL ES MIR NICHT SCHMECKT	1008	63	130	105	194	64	130	101	216
-WEIL MAN DAVON GELBE FINGER BEKOMMT	172	11	30	22	33	10	22	17	26
-WEIL ES UNGESUND IST	1467	116	195	154	247	128	201	152	273
-WEIL ES DIE KOERPERLICHE LEI- STUNGSFAEHIGKEIT VERRINGERT	864	59	124	102	166	62	103	89	157
-WEIL NUR ANGEBER RAUCHEN	250	41	49	15	30	32	45	17	20
-WEIL MAN DABEI IMMER SO STINKT	522	32	66	44	100	38	71	63	105
-WEIL MAN DAVON EINE UNSCHOENE HAUT BEKOMMT	198	12	14	14	27	16	31	31	53
-WEIL MIR DANN IMMER DIE AUGEN BRENNEN/TRAENEN	235	9	25	33	42	11	41	33	41
-WEIL MAN MIT EINER ZIGARETTE NICHT GUT AUSSIEHT	140	8	16	11	27	8	24	13	33

FORTSETZUNG



ALLE NICHTRAUCHER

FRAGE 31: WARUM RAUCHST DU NICHT? KANNST DU MIR DAS HIER NACH
DIESER LISTE SAGEN?

PROZENTE SENK.

	GESAMT	M A E N N L I C H				W E I B L I C H			
		12 - 13 JAHRE	14 - 17 JAHRE	18 - 20 JAHRE	21 - 25 JAHRE	12 - 13 JAHRE	14 - 17 JAHRE	18 - 20 JAHRE	21 - 25 JAHRE
B A S I S	1713	137	228	171	286	154	234	178	322
-WEIL ES TEUER IST	46	42	62	59	44	31	44	48	41
-WEIL ES MIR NICHT SCHMECKT	59	46	57	61	68	42	56	57	67
-WEIL MAN DAVON GELBE FINGER BEKOMMT	10	8	13	13	12	6	9	10	8
-WEIL ES UNGESUND IST	86	84	86	90	86	83	86	85	85
-WEIL ES DIE KOERPERLICHE LEI- STUNGSFAEHIGKEIT VERRINGERT	50	43	54	59	58	40	44	50	49
-WEIL NUR ANGEBER RAUCHEN	15	30	21	9	10	21	19	9	6
-WEIL MAN DABEI IMMER SO STINKT	30	24	29	26	35	25	30	35	33
-WEIL MAN DAVON EINE UNSCHOENE HAUT BEKOMMT	12	8	6	8	9	10	13	17	17
-WEIL MIR DANN IMMER DIE AUGEN BRENNEN/TRAENEN	14	6	11	19	15	7	17	18	13
-WEIL MAN MIT EINER ZIGARETTE NICHT GUT AUSSIEHT	8	6	7	6	9	5	10	7	10

FORTSETZUNG



ALLE NICHTRAUCHER

FRAGE 31: WARUM RAUCHST DU NICHT? KANNST DU MIR DAS HIER NACH
DIESER LISTE SAGEN?

ABSOLUT-WERTE

	GESAMT	M A E N N L I C H				W E I B L I C H			
		12 - 13 JAHRE	14 - 17 JAHRE	18 - 20 JAHRE	21 - 25 JAHRE	12 - 13 JAHRE	14 - 17 JAHRE	18 - 20 JAHRE	21 - 25 JAHRE
B A S I S	1713	137	228	171	286	154	234	178	322
-WEIL ES MIR VERBOTEN WURDE	186	43	29	5	8	42	40	6	12
-WEIL JEMAND, DER MIR NAHESTEHT, NICHT MAG, DASS ICH RAUCHE	200	16	30	25	40	10	26	20	35
-WEIL NICHTRAUCHER BESSER ANGE- SEHEN SIND	169	22	40	16	14	12	27	15	21
-WEIL ES AUCH IM SINNE DES UMWELT- SCHUTZES IST, NICHT ZU RAUCHEN	466	36	61	42	62	42	64	58	98
KEINE ANGABE	6	1	-	-	1	1	1	-	2
S U M M E	6679	526	949	689	1118	524	928	701	1225



ALLE NICHTRAUCHER

FRAGE 31: WARUM RAUCHST DU NICHT? KANNST DU MIR DAS HIER NACH
DIESER LISTE SAGEN?

PROZENTE SENK.

	GESAMT	M A E N N L I C H				W E I B L I C H			
		12 - 13 JAHRE	14 - 17 JAHRE	18 - 20 JAHRE	21 - 25 JAHRE	12 - 13 JAHRE	14 - 17 JAHRE	18 - 20 JAHRE	21 - 25 JAHRE
B A S I S	1713	137	228	171	286	154	234	178	322
-WEIL ES MIR VERBOTEN WURDE	11	31	13	3	3	27	17	4	4
-WEIL JEMAND, DER MIR NAHESTEHT, NICHT MAG, DASS ICH RAUCHE	12	11	13	14	14	6	11	11	11
-WEIL NICHTRAUCHER BESSER ANGE- SEHEN SIND	10	16	17	9	5	8	12	8	7
-WEIL ES AUCH IM SINNE DES UMWELT- SCHUTZES IST, NICHT ZU RAUCHEN	27	26	27	25	22	27	28	33	31
KEINE ANGABE	0	1	-	-	0	0	1	-	1
S U M M E	390	382	416	401	390	338	397	392	383



ALLE NICHTRAUCHER

FRAGE 31: WARUM RAUCHST DU NICHT? KANNST DU MIR DAS HIER NACH
DIESER LISTE SAGEN?

ABSOLUT-WERTE

	•• S C H U E L E R ••			•• B E R U F S T . / A Z U B I / ••			•• 1 2 - 1 3 J A E H R I G E ••			•• 1 4 - 1 7 J A E H R I G E ••			BERUF	
	GE- S A M T	MAENN- L I C H	WEIB- L I C H	GE- S A M T	MAENN- L I C H	WEIB- L I C H	HAUPT- S C H U L E	REAL- S C H U L E	GYM- N A S I U M	HAUPT- S C H U L E	REAL- S C H U L E	GYM- N A S I U M		
B A S I S	1713	414	202	212	332	157	174	103	88	100	114	90	120	104
-WEIL ES TEUER IST	796	223	121	102	171	100	72	46	29	30	64	49	54	59
-WEIL ES MIR NICHT SCHMECKT	1008	234	112	121	196	99	97	45	38	44	62	48	68	65
-WEIL MAN DAVON GELBE FINGER BEKOMMT	172	49	28	21	33	16	17	11	4	6	17	11	12	4
-WEIL ES UNGESUND IST	1467	357	177	180	285	137	148	80	75	89	94	80	105	89
-WEIL ES DIE KOERPERLICHE LEI- STUNGSFAEHIGKEIT VERRINGERT	864	214	113	101	171	90	80	34	37	49	51	45	65	51
-WEIL NUR ANGEBER RAUCHEN	250	84	42	42	34	17	18	27	18	28	27	22	24	14
-WEIL MAN DABEI IMMER SO STINKT	522	137	61	76	83	34	48	22	19	29	31	34	38	20
-WEIL MAN DAVON EINE UNSCHOENE HAUT BEKOMMT	198	45	12	33	38	11	27	8	8	11	7	11	13	9
-WEIL MIR DANN IMMER DIE AUGEN BRENNEN/TRAENEN	235	63	24	39	54	23	31	5	4	11	16	12	16	13
-WEIL MAN MIT EINER ZIGARETTE NICHT GUT AUSSIEHT	140	34	13	21	22	12	11	8	1	6	8	10	10	9

FORTSETZUNG



ALLE NICHTRAUCHER

FRAGE 31: WARUM RAUCHST DU NICHT? KANNST DU MIR DAS HIER NACH
DIESER LISTE SAGEN?

PROZENTE SENK.

	GE- SAMT	MAENN- LICH	WEIB- LICH	GE- SAMT	MAENN- LICH	WEIB- LICH	HAUPT- SCHULE	REAL- SCHULE	GYM- NASIUM	HAUPT- SCHULE	REAL- SCHULE	GYM- NASIUM	BERUF	
B A S I S	1713	414	202	212	332	157	174	103	88	100	114	90	120	104
-WEIL ES TEUER IST	46	54	60	48	52	64	41	45	33	30	56	54	45	56
-WEIL ES MIR NICHT SCHMECKT	59	56	56	57	59	63	56	44	43	44	54	53	56	62
-WEIL MAN DAVON GELBE FINGER BEKOMMT	10	12	14	10	10	10	10	10	5	6	15	12	10	4
-WEIL ES UNGESUND IST	86	86	88	85	86	87	85	78	85	89	83	89	87	86
-WEIL ES DIE KOERPERLICHE LEI- STUNGSFAEHIGKEIT VERRINGERT	50	52	56	48	51	58	46	33	42	49	45	50	54	49
-WEIL NUR ANGEBER RAUCHEN	15	20	21	20	10	11	10	26	21	28	24	25	20	14
-WEIL MAN DABEI IMMER SO STINKT	30	33	30	36	25	22	28	22	22	29	28	37	32	19
-WEIL MAN DAVON EINE UNSCHOENE HAUT BEKOMMT	12	11	6	16	11	7	15	8	10	11	6	12	11	9
-WEIL MIR DANN IMMER DIE AUGEN BRENNEN/TRAENEN	14	15	12	18	16	15	18	4	5	11	14	14	13	13
-WEIL MAN MIT EINER ZIGARETTE NICHT GUT AUSSIEHT	8	8	6	10	7	7	6	8	1	6	7	11	9	9

FORTSETZUNG



ALLE NICHTRAUCHER

FRAGE 31: WARUM RAUCHST DU NICHT? KANNST DU MIR DAS HIER NACH
DIESER LISTE SAGEN?

ABSOLUT-WERTE

	•• S C H U E L E R ••			• BERUFST./AZUBI/ •			• 12 - 13 JAEHRIGE •			• 14 - 17 JAEHRIGE •			••	
	•• 14 - 20 JAHRE ••	• 14 - 20 JAHRE •	• 14 - 20 JAHRE •	• 14 - 20 JAHRE •	• 14 - 20 JAHRE •	• 14 - 20 JAHRE •	• 14 - 20 JAHRE •	• 14 - 20 JAHRE •	• 14 - 20 JAHRE •	• 14 - 20 JAHRE •	• 14 - 20 JAHRE •	• 14 - 20 JAHRE •		
	GESAMT	GE- SANT	MAENN- LICH	WEIB- LICH	GE- SANT	MAENN- LICH	WEIB- LICH	HAUPT- SCHULE	REAL- SCHULE	GYM- NASIUM	HAUPT- SCHULE	REAL- SCHULE	GYM- NASIUM	BERUF
B A S I S	1713	414	202	212	332	157	174	103	88	100	114	90	120	104
-WEIL ES MIR VERBOTEN WURDE	186	59	28	31	19	6	13	35	21	29	28	13	14	11
-WEIL JEMAND, DER MIR NAHESTEHT, NICHT MAG, DASS ICH RAUCHE	200	49	27	23	42	21	20	9	6	10	14	13	12	12
-WEIL NICHTRAUCHER BESSER ANGE- SEHEN SIND	169	51	30	20	39	23	16	16	5	14	17	13	15	15
-WEIL ES AUCH IM SINNE DES UMWELT- SCHUTZES IST, NICHT ZU RAUCHEN	466	119	53	66	88	38	50	19	26	33	27	29	37	25
KEINE ANGABE	6	1	-	1	-	-	-	1	1	-	1	0	-	-
S U M M E	6679	1719	841	877	1275	627	648	366	292	389	464	390	483	396



ALLE NICHTRAUCHER

FRAGE 31: WARUM RAUCHST DU NICHT? KANNST DU MIR DAS HIER NACH
DIESER LISTE SAGEN?

PROZENTE SENK.

	•• S C H U E L E R ••			• BERUFST./AZUBI/ •			• 12 - 13 JAEHRIGE •			• 14 - 17 JAEHRIGE ••			BERUF	
	GE- SAMT	MAENN- LICH	WEIB- LICH	GE- SAMT	MAENN- LICH	WEIB- LICH	HAUPT- SCHULE	REAL- SCHULE	GYM- NASIUM	HAUPT- SCHULE	REAL- SCHULE	GYM- NASIUM		
B A S I S	1713	414	202	212	332	157	174	103	88	100	114	90	120	104
-WEIL ES MIR VERBOTEN WURDE	11	14	14	15	6	4	7	34	24	29	24	14	12	10
-WEIL JEMAND, DER MIR NAHESTEHT, NICHT MAG, DASS ICH RAUCHE	12	12	13	11	13	14	12	9	7	10	12	14	10	11
-WEIL NICHTRAUCHER BESSER ANGE- SEHEN SIND	10	12	15	10	12	14	9	15	5	14	15	15	12	14
-WEIL ES AUCH IM SINNE DES UMWELT- SCHUTZES IST, NICHT ZU RAUCHEN	27	29	26	31	26	24	28	18	29	33	23	33	31	24
KEINE ANGABE	0	0	-	1	-	-	-	1	1	-	1	1	-	-
S U M M E	390	414	417	416	384	400	371	355	333	389	407	434	402	380



ALLE NICHTRAUCHER

FRAGE 31: WARUM RAUCHST DU NICHT? KANNST DU MIR DAS HIER NACH
DIESER LISTE SAGEN?

ABSOLUT-WERTE

	18 - 20 JÄHRIGE			21 - 25 JÄHRIGE			ARBEITSLOSE	WOHNREGION						
	WEI- TERF./ HOCH- SCHULE	BERUF/ LEHRE/ BER.SCH. FACHSCH.	BERUF OHNE BERUFS- SCHULE	WEI- TERF./ HOCH- SCHULE	BERUFSTAETIG HAUPT- SCHUL ABSCHL.	MITTL. REIFE U.M.		HAUS- FRAUEN	14-20 JAHRE	21-25 JAHRE	14-25 JAHRE	GROSS- STADT	KLEIN- STADT	LAND
B A S I S	1713	102	89	63	100	93	306	30	16	34	50	891	432	382
-WEIL ES TEUER IST	796	65	45	27	39	36	148	2	8	11	19	422	185	185
-WEIL ES MIR NICHT SCHMECKT	1008	66	55	31	69	67	214	9	6	22	28	535	253	215
-WEIL MAN DAVON GELBE FINGER BEKOMMT	172	12	17	5	11	8	36	-	2	-	2	97	40	35
-WEIL ES UNGESUND IST	1467	88	80	53	87	81	259	23	13	32	45	771	374	316
-WEIL ES DIE KOERPERLICHE LEI- STUNGSFAEHIGKEIT VERRINGERT	864	61	50	38	59	46	173	12	6	7	13	470	206	181
-WEIL NUR ANGEBER RAUCHEN	250	11	10	7	5	6	28	-	2	4	6	115	71	63
-WEIL MAN DABEI IMMER SO STINKT	522	39	22	15	35	34	103	7	5	7	12	286	125	107
-WEIL MAN DAVON EINE UNSCHOENE HAUT BEKOMMT	198	17	13	11	10	6	41	5	-	14	14	114	48	36
-WEIL MIR DANN IMMER DIE AUGEN BRENNEN/TRAENEN	235	22	18	15	11	14	47	-	-	4	4	124	49	63
-WEIL MAN MIT EINER ZIGARETTE NICHT GUT AUSSIEHT	140	7	6	3	5	12	33	5	2	2	4	72	42	26

FORTSETZUNG



ALLE NICHTRAUCHER

FRAGE 31: WARUM RAUCHST DU NICHT? KANNST DU MIR DAS HIER NACH
DIESER LISTE SAGEN?

PROZENTE SENK.

	18 - 20 JAEHRIGE				21 - 25 JAEHRIGE			ARBEITSLOSE			WOHNREGION			
	WEI- TERF./ HOCH- SCHULE	BERUF/ LEHRE/ BER.SCH. FACHSCH.	BERUF OHNE BERUFS- SCHULE	GE- SAMT	WEI- TERF./ HOCH- SCHULE	BERUFSTAETIG HAUPT- SCHUL ABSCHL.	MITTL. REIFE U.M.	HAUS- FRAUEN	14-20 JAHRE	21-25 JAHRE	14-25 JAHRE	GROSS- STADT	KLEIN- STADT	LAND
B A S I S	1713	102	89	63	100	93	306	30	16	34	50	891	432	382
-WEIL ES TEUER IST	46	64	51	43	39	38	49	8	49	33	38	47	43	48
-WEIL ES MIR NICHT SCHMECKT	59	65	61	49	69	72	70	31	37	66	57	60	59	56
-WEIL MAN DAVON GELBE FINGER BEKOMMT	10	12	19	7	11	8	12	-	11	-	3	11	9	9
-WEIL ES UNGESUND IST	86	87	91	85	87	87	85	77	82	93	89	87	87	83
-WEIL ES DIE KOERPERLICHE LEI- STUNGSFAEHIGKEIT VERRINGERT	50	60	57	61	59	50	57	38	38	19	25	53	48	47
-WEIL NUR ANGEBER RAUCHEN	15	11	11	11	5	6	9	-	11	12	11	13	16	17
-WEIL MAN DABEI IMMER SO STINKT	30	39	25	24	35	36	34	23	31	19	23	32	29	28
-WEIL MAN DAVON EINE UNSCHOENE HAUT BEKOMMT	12	17	14	18	10	7	14	15	-	40	27	13	11	9
-WEIL MIR DANN IMMER DIE AUGEN BRENNEN/TRAENEN	14	22	20	23	11	15	15	-	-	13	9	14	11	16
-WEIL MAN MIT EINER ZIGARETTE NICHT GUT AUSSIEHT	8	7	7	5	5	13	11	15	11	7	8	8	10	7

FORTSETZUNG

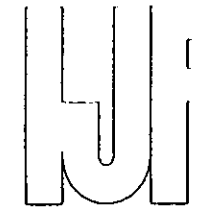


ALLE NICHTRAUCHER

FRAGE 31: WARUM RAUCHST DU NICHT? KANNST DU MIR DAS HIER NACH
DIESER LISTE SAGEN?

ABSOLUT-WERTE

	** 18 - 20 JAEHRIGE *			* 21 - 25 JAEHRIGE *			* ARBEITSLOSE *			* WOHNREGION **				
	WEI- TERF./ HOCH- SAMT	BERUF/ LEHRE/ BER.SCH. FACHSCH. SCHULE	BERUF OHNE BERUFS- SCHULE	WEI- TERF./ HOCH- SCHULE	BERUFSTAETIG HAUPT- SCHUL ABSCHL.	MITTL. REIFE U.M.	HAUS- FRAUEN	14-20 JAHRE	21-25 JAHRE	14-25 JAHRE	GROSS- STADT	KLEIN- STADT	LAND	
B A S I S	1713	102	89	63	100	93	306	30	16	34	50	891	432	382
-WEIL ES MIR VERBOTEN WURDE	186	4	3	1	2	4	6	2	-	5	5	103	42	40
-WEIL JEMAND, DER MIR NAHESTEHT, NICHT MAG, DASS ICH RAUCHE	200	12	10	10	13	21	35	5	5	-	5	110	54	32
-WEIL NICHTRAUCHER BESSER ANGE- SEHEN SIND	169	6	12	5	6	5	18	2	-	4	4	93	42	34
-WEIL ES AUCH IM SINNE DES UMWELT- SCHUTZES IST, NICHT ZU RAUCHEN	466	32	28	15	24	11	98	7	3	9	12	246	114	103
KEINE ANGABE	6	-	-	-	1	-	-	2	-	-	-	2	-	4
S U M M E	6679	442	369	236	377	351	1239	81	52	121	173	3560	1645	1440



ALLE NICHTRAUCHER

FRAGE 31: WARUM RAUCHST DU NICHT? KANNST DU MIR DAS HIER NACH
DIESER LISTE SAGEN?

PROZENTE SENK.

	** 18 - 20 JAEHRIGE *				* 21 - 25 JAEHRIGE *			* ARBEITSLOSE *			* WOHNREGION **			
	WEI- TERF./ HOCH- SAMT	BERUF/ LEHRE/ BER. SCH.	BERUF OHNE BERUFS- SCHULE	BERUF OHNE BERUFS- SCHULE	WEI- TERF./ HOCH- SCHULE	BERUFSTAETIG HAUPT- SCHUL ABSCHL.	MITTL. REIFE U.M.	HAUS- FRAUEN	14-20 JAHRE	21-25 JAHRE	14-25 JAHRE	GROSS- STADT	KLEIN- STADT	LAND
B A S I S	1713	102	89	63	100	93	306	30	16	34	50	891	432	382
-WEIL ES MIR VERBOTEN WURDE	11	4	3	2	2	5	2	8	-	14	9	12	10	10
-WEIL JEMAND, DER MIR NAHESTEHT, NICHT MAG, DASS ICH RAUCHE	12	11	11	15	13	22	11	15	31	-	10	12	13	8
-WEIL NICHTRAUCHER BESSER ANGE- SEHEN SIND	10	6	14	8	6	5	6	8	-	12	8	10	10	9
-WEIL ES AUCH IM SINNE DES UMWELT- SCHUTZES IST, NICHT ZU RAUCHEN	27	31	31	24	24	12	32	23	22	25	24	28	26	27
KEINE ANGABE	0	-	-	-	1	-	-	8	-	-	-	0	-	1
S U M M E	390	436	415	375	377	376	407	269	323	353	341	400	382	375



ALLE NICHTRAUCHER

FRAGE 31: WARUM RAUCHST DU NICHT? KANNST DU MIR DAS HIER NACH
DIESER LISTE SAGEN?

ABSOLUT-WERTE

	GESAMT	** DROGEN *		* ALKOHOL *		RAUCHEN **			
		GEBRAUCH	AFFINI- TAET	GEFAEHR- DUNG	DISTANZ	STAENDIGE RAUCHER	GELEGEN- HEITS- RAUCHER	E X - RAUCHER	N I E RAUCHER
B A S I S	1713	59	755	59	439	-	-	132	1047
-WEIL ES TEUER IST	796	25	363	35	183	-	-	57	453
-WEIL ES MIR NICHT SCHMECKT	1008	30	464	36	270	-	-	41	580
-WEIL MAN DAVON GELBE FINGER BEKOMMT	172	2	77	5	48	-	-	18	98
-WEIL ES UNGESUND IST	1467	47	630	47	379	-	-	106	899
-WEIL ES DIE KOERPERLICHE LEI- STUNGSFAEHIGKEIT VERRINGERT	864	30	395	26	227	-	-	67	516
-WEIL NUR ANGEBER RAUCHEN	250	3	86	5	50	-	-	16	169
-WEIL MAN DABEI IMMER SO STINKT	522	11	252	16	133	-	-	44	289
-WEIL MAN DAVON EINE UNSCHOENE HAUT BEKOMMT	198	8	100	3	61	-	-	25	113
-WEIL MIR DANN IMMER DIE AUGEN BRENNEN/TRAENEN	235	6	104	4	61	-	-	8	133
-WEIL MAN MIT EINER ZIGARETTE NICHT GUT AUSSIEHT	140	3	54	3	55	-	-	10	97

FORTSETZUNG



ALLE NICHTRAUCHER

FRAGE 31: WARUM RAUCHST DU NICHT? KANNST DU MIR DAS HIER NACH
DIESER LISTE SAGEN?

PROZENTE SENK.

	** DROGEN *		* ALKOHOL *			R A U C H E N **			
	GESAMT	GEBRAUCH	AFFINI- TAET	GEFAEHR- DUNG	DISTANZ	STAENDIGE RAUCHER	GELEGEN- HEITS- RAUCHER	E X - RAUCHER	N I E RAUCHER
B A S I S	1713	59	755	59	439	-	-	132	1047
-WEIL ES TEUER IST	46	43	48	59	42	-	-	43	43
-WEIL ES MIR NICHT SCHMECKT	59	51	62	62	62	-	-	31	55
-WEIL MAN DAVON GELBE FINGER BEKOMMT	10	3	10	9	11	-	-	14	9
-WEIL ES UNGESUND IST	86	80	84	81	86	-	-	80	86
-WEIL ES DIE KOERPERLICHE LEI- STUNGSFAEHIGKEIT VERRINGERT	50	51	52	45	52	-	-	50	49
-WEIL NUR ANGEBER RAUCHEN	15	5	11	9	11	-	-	12	16
-WEIL MAN DABEI IMMER SO STINKT	30	18	33	27	30	-	-	33	28
-WEIL MAN DAVON EINE UNSCHOENE HAUT BEKOMMT	12	13	13	6	14	-	-	19	11
-WEIL MIR DANN IMMER DIE AUGEN BRENNEN/TRAENEN	14	10	14	7	14	-	-	6	13
-WEIL MAN MIT EINER ZIGARETTE NICHT GUT AUSSIEHT	8	5	7	4	12	-	-	8	9

FORTSETZUNG



ALLE NICHTRAUCHER

FRAGE 31: WARUM RAUCHST DU NICHT? KANNST DU MIR DAS HIER NACH
DIESER LISTE SAGEN?

ABSOLUT-WERTE

	GESAMT	•• DROGEN •		• ALKOHOL •		RAUCHEN			••
		GEBRAUCH	AFFINI- TÄT	GEFAEHR- DUNG	DISTANZ	STAENDIGE RAUCHER	GELEGEN- HEITS- RAUCHER	EX - RAUCHER	
B A S I S	1713	59	755	59	439	-	-	132	1047
-WEIL ES MIR VERBOTEN WURDE	186	1	45	3	31	-	-	12	141
-WEIL JEMAND, DER MIR NAHESTEHT, NICHT MAG, DASS ICH RAUCHE	200	6	92	9	53	-	-	29	102
-WEIL NICHTRAUCHER BESSER ANGE- SEHEN SIND	169	2	61	7	48	-	-	14	112
-WEIL ES AUCH IM SINNE DES UMWELT- SCHUTZES IST, NICHT ZU RAUCHEN	466	10	205	9	120	-	-	32	275
KEINE ANGABE	6	1	5	-	2	-	-	4	1
S U M M E	6679	185	2933	208	1721	0	0	483	3978



ALLE NICHTRAUCHER

FRAGE 31: WARUM RAUCHST DU NICHT? KANNST DU MIR DAS HIER NACH
DIESER LISTE SAGEN?

PROZENTE SENK.

	GESAMT	** DROGEN •		• ALKOHOL •		RAUCHEN **			
		GEBRAUCH	AFFINI- TAET	GEFAEHR- DUNG	DISTANZ	STAENDIGE RAUCHER	GELEGEN- HEITS- RAUCHER	EX - RAUCHER	NIE RAUCHER
B A S I S	1713	59	755	59	439	-	-	132	1047
-WEIL ES MIR VERBOTEN WURDE	11	2	6	5	7	-	-	9	13
-WEIL JEMAND, DER MIR NAHESTEHT, NICHT MAG, DASS ICH RAUCHE	12	10	12	15	12	-	-	22	10
-WEIL NICHTRAUCHER BESSER ANGE- SEHEN SIND	10	3	8	11	11	-	-	11	11
-WEIL ES AUCH IM SINNE DES UMWELT- SCHUTZES IST, NICHT ZU RAUCHEN	27	17	27	15	27	-	-	24	26
KEINE ANGABE	0	1	1	-	1	-	-	3	0
S U M M E	390	312	388	355	392	0	0	365	379



ALLE NICHTRAUCHER

FRAGE 32: RAUCHER NENNEN JA VERSCHIEDENE GRUENDE DAFUER, WARUM SIE RAUCHEN.
 NENNE MIR JETZT BITTE AUS DIESER LISTE DIEJENIGEN GRUENDE, DIE
 DEINER MEINUNG NACH ZUTREFFEN.

ABSOLUT-WERTE

	GESAMT	GESCHLECHT		ALTERSGRUPPEN						
		MAENN- LICH	WEIB- LICH	12 - 13 JAHRE	14 - 17 JAHRE	18 - 20 JAHRE	21 - 25 JAHRE	14 - 15 JAHRE	16 - 17 JAHRE	14 - 25 JAHRE
B A S I S	1713	825	888	291	462	350	608	230	232	1419
-WEIL ES BERUHIGT	1013	506	507	145	256	215	393	118	138	865
-WEIL LEUTE, DIE SIE MOEGEN, AUCH RAUCHEN	488	253	234	53	148	122	163	72	76	432
-WEIL MAN DADURCH LEISTUNGS- FAEHIGER WIRD	54	25	29	8	15	15	16	8	7	46
-ALS RAUCHER HAT MAN EINE BESSERE AUSSTRAHLUNG AUF ANDERE	187	85	102	27	70	34	56	29	41	160
-WEIL MAN DAMIT BESSERE LAUNE BEKOMMT	236	117	120	53	67	46	69	39	28	182
-WEIL ES EINEM EIN GEFUEHL VON FREIHEIT GIBT	416	208	208	52	134	110	118	67	67	362
-WEIL SIE OHNE RAUCHEN AN GEWICHT ZUNEHMEN WUERDEN	464	201	262	37	111	118	195	53	58	425
-WEIL MAN IN GESELLSCHAFT RAUCHT	901	427	474	122	229	196	353	116	113	778
-WEIL ES SCHMECKT	806	410	396	129	214	175	286	99	115	675
-WEIL SIE GENAU WISSEN, DASS EINEM DAS RAUCHEN NICHT SCHADET	50	31	18	12	17	13	7	8	9	37
-WEIL MAN IN GESELLSCHAFT OHNE ZIGARETTEN OFT NICHT WEISS, WOHIN MIT DEN HAENDEN	519	235	284	47	128	113	229	56	72	470

FORTSETZUNG



ALLE NICHTRAUCHER

FRAGE 32: RAUCHER NENNEN JA VERSCHIEDENE GRÜNDE DAFÜR, WARUM SIE RAUCHEN.
 NENNE MIR JETZT BITTE AUS DIESER LISTE DIEJENIGEN GRÜNDE, DIE
 DEINER MEINUNG NACH ZUTREFFEN.

PROZENTE SENK.

	GESAMT	GESCHLECHT		ALTERSGRUPPEN						
		MAENN- LICH	WEIB- LICH	12 - 13 JAHRE	14 - 17 JAHRE	18 - 20 JAHRE	21 - 25 JAHRE	14 - 15 JAHRE	16 - 17 JAHRE	14 - 25 JAHRE
B A S I S	1713	825	888	291	462	350	608	230	232	1419
-WEIL ES BERUHIGT	59	61	57	50	55	62	65	52	59	61
-WEIL LEUTE, DIE SIE MOEGEN, AUCH RAUCHEN	28	31	26	18	32	35	27	31	33	30
-WEIL MAN DADURCH LEISTUNGS- FAEHIGER WIRD	3	3	3	3	3	4	3	3	3	3
-ALS RAUCHER HAT MAN EINE BESSERE AUSSTRAHLUNG AUF ANDERE	11	10	11	9	15	10	9	13	18	11
-WEIL MAN DAMIT BESSERE LAUNE BEKOMMT	14	14	13	18	15	13	11	17	12	13
-WEIL ES EINEM EIN GEFUEHL VON FREIHEIT GIBT	24	25	23	18	29	32	19	29	29	26
-WEIL SIE OHNE RAUCHEN AN GEWICHT ZUNEHMEN WUERDEN	27	24	30	13	24	34	32	23	25	30
-WEIL MAN IN GESELLSCHAFT RAUCHT	53	52	53	42	50	56	58	51	49	55
-WEIL ES SCHMECKT	47	50	45	44	46	50	47	43	50	48
-WEIL SIE GENAU WISSEN, DASS EINEM DAS RAUCHEN NICHT SCHADET	3	4	2	4	4	4	1	4	4	3
-WEIL MAN IN GESELLSCHAFT OHNE ZIGARETTEN OFT NICHT WEISS, WOHIN MIT DEN HAENDEN	30	28	32	16	28	32	38	24	31	33

FORTSETZUNG




ALLE NICHTRAUCHER

FRAGE 32: RAUCHER NENNEN JA VERSCHIEDENE GRUENDE DAFUER, WARUM SIE RAUCHEN.
NENNE MIR JETZT BITTE AUS DIESER LISTE DIEJENIGEN GRUENDE, DIE
DEINER MEINUNG NACH ZUTREFFEN.

ABSOLUT-WERTE

	GESAMT	•• GESCHLECHT ••		• AL T E R S G R U P P E N ••						
		MAENN- LICH	WEIB- LICH	12 - 13 JAHRE	14 - 17 JAHRE	18 - 20 JAHRE	21 - 25 JAHRE	14 - 15 JAHRE	16 - 17 JAHRE	14 - 25 JAHRE
B A S I S	1713	825	888	291	462	350	608	230	232	1419
-WEIL RAUCHER BESSER ANGESEHEN SIND	65	32	33	13	28	12	11	15	14	51
-WEIL RAUCHEN SELBSTSICHERER MACHT	425	190	234	52	116	103	152	63	53	371
-WEIL MAN AUCH GERN RAUCHT, WENN ANDERE RAUCHEN: RAUCHEN STECKT AN	846	419	427	110	227	174	333	115	112	734
-WEIL SICH RAUCHER EINFACH SAGEN: ICH RAUCHE GERN	743	345	399	131	192	160	258	100	92	610
KEINE ANGABE	32	13	19	8	5	3	16	2	3	24
S U M M E	7245	3497	3746	999	1957	1609	2655	960	998	6222



ALLE NICHTRAUCHER

FRAGE 32: RAUCHER NENNEN JA VERSCHIEDENE GRÜNDE DAFÜR, WARUM SIE RAUCHEN.
 NENNE MIR JETZT BITTE AUS DIESER LISTE DIEJENIGEN GRÜNDE, DIE
 DEINER MEINUNG NACH ZUTREFFEN.

PROZENTE SENK.

	GESAMT	GESCHLECHT		ALTERSGRUPPEN						
		MAENN- LICH	WEIB- LICH	12 - 13 JAHRE	14 - 17 JAHRE	18 - 20 JAHRE	21 - 25 JAHRE	14 - 15 JAHRE	16 - 17 JAHRE	14 - 25 JAHRE
B A S I S	1713	825	888	291	462	350	608	230	232	1419
-WEIL RAUCHER BESSER ANGESEHEN SIND	4	4	4	5	6	3	2	6	6	4
-WEIL RAUCHEN SELBSTSICHERER MACHT	25	23	26	18	25	30	25	28	23	26
-WEIL MAN AUCH GERN RAUCHT, WENN ANDERE RAUCHEN: RAUCHEN STECKT AN	49	51	48	38	49	50	55	50	48	52
-WEIL SICH RAUCHER EINFACH SAGEN: ICH RAUCHE GERN	43	42	45	45	42	46	42	44	40	43
KEINE ANGABE	2	2	2	3	1	1	3	1	1	2
S U M M E	422	424	420	344	424	462	437	419	431	440



ALLE NICHTRAUCHER

FRAGE 32: RAUCHER NENNEN JA VERSCHIEDENE GRÜNDE DAFÜR, WARUM SIE RAUCHEN.
NENNE MIR JETZT BITTE AUS DIESER LISTE DIEJENIGEN GRÜNDE, DIE
DEINER MEINUNG NACH ZUTREFFEN.

ABSOLUT-WERTE

	GESAMT	M A E N N L I C H				W E I B L I C H			
		12 - 13 JAHRE	14 - 17 JAHRE	18 - 20 JAHRE	21 - 25 JAHRE	12 - 13 JAHRE	14 - 17 JAHRE	18 - 20 JAHRE	21 - 25 JAHRE
B A S I S	1713	137	228	171	286	154	234	178	322
-WEIL ES BERUHIGT	1013	68	131	110	194	77	125	105	200
-WEIL LEUTE, DIE SIE MOEGEN, AUCH RAUCHEN	488	22	76	56	97	32	72	66	65
-WEIL MAN DADURCH LEISTUNGS- FAEHIGER WIRD	54	5	6	5	9	2	9	10	7
-ALS RAUCHER HAT MAN EINE BESSERE AUSSTRAHLUNG AUF ANDERE	187	16	29	17	23	11	41	17	34
-WEIL MAN DAMIT BESSERE LAUNE BEKOMMT	236	29	30	27	29	24	38	19	39
-WEIL ES EINEM EIN GEFUEHL VON FREIHEIT GIBT	416	28	75	51	53	24	59	59	65
-WEIL SIE OHNE RAUCHEN AN GEWICHT ZUNEHMEN WUERDEN	464	17	48	57	77	20	63	62	118
-WEIL MAN IN GESELLSCHAFT RAUCHT	901	55	118	89	164	67	111	108	188
-WEIL ES SCHMECKT	806	63	104	95	146	66	109	80	140
-WEIL SIE GENAU WISSEN, DASS EINEM DAS RAUCHEN NICHT SCHADET	50	7	11	9	3	5	6	4	4
-WEIL MAN IN GESELLSCHAFT OHNE ZIGARETTEN OFT NICHT WEISS, WOHIN MIT DEN HAENDEN	519	25	54	46	109	22	75	66	121

FORTSETZUNG



ALLE NICHTRAUCHER

FRAGE 32: RAUCHER NENNEN JA VERSCHIEDENE GRÜNDE DAFÜR, WARUM SIE RAUCHEN.
 NENNE MIR JETZT BITTE AUS DIESER LISTE DIEJENIGEN GRÜNDE, DIE
 DEINER MEINUNG NACH ZUTREFFEN.

PROZENTE SENK.

	GESAMT	M A E N N L I C H				W E I B L I C H			
		12 - 13 JAHRE	14 - 17 JAHRE	18 - 20 JAHRE	21 - 25 JAHRE	12 - 13 JAHRE	14 - 17 JAHRE	18 - 20 JAHRE	21 - 25 JAHRE
B A S I S	1713	137	228	171	286	154	234	178	322
-WEIL ES BERUHIGT	59	50	57	64	68	50	53	59	62
-WEIL LEUTE, DIE SIE MOEGEN, AUCH RAUCHEN	28	16	33	33	34	21	31	37	20
-WEIL MAN DADURCH LEISTUNGS- FAEHIGER WIRD	3	4	3	3	3	2	4	6	2
-ALS RAUCHER HAT MAN EINE BESSERE AUSSTRAHLUNG AUF ANDERE	11	12	13	10	8	7	17	10	10
-WEIL MAN DAMIT BESSERE LAUNE BEKOMMT	14	21	13	16	10	15	16	11	12
-WEIL ES EINEM EIN GEFUEHL VON FREIHEIT GIBT	24	20	33	30	19	16	25	33	20
-WEIL SIE OHNE RAUCHEN AN GEWICHT ZUNEHMEN WUERDEN	27	13	21	33	27	13	27	35	37
-WEIL MAN IN GESELLSCHAFT RAUCHT	53	40	52	52	58	43	47	60	58
-WEIL ES SCHMECKT	47	46	46	56	51	43	47	45	44
-WEIL SIE GENAU WISSEN, DASS EINEM DAS RAUCHEN NICHT SCHADET	3	5	5	5	1	3	2	2	1
-WEIL MAN IN GESELLSCHAFT OHNE ZIGARETTEN OFT NICHT WEISS, WOHIN MIT DEN HAENDEN	30	18	24	27	38	14	32	37	37

FORTSETZUNG



ALLE NICHTRAUCHER

FRAGE 32: RAUCHER NENNEN JA VERSCHIEDENE GRUENDE DAFUER, WARUM SIE RAUCHEN.
 NENNE MIR JETZT BITTE AUS DIESER LISTE DIEJENIGEN GRUENDE, DIE
 DEINER MEINUNG NACH ZUTREFFEN.

ABSOLUT-WERTE

	GESAMT	M A E N N L I C H				W E I B L I C H			
		12 - 13 JAHRE	14 - 17 JAHRE	18 - 20 JAHRE	21 - 25 JAHRE	12 - 13 JAHRE	14 - 17 JAHRE	18 - 20 JAHRE	21 - 25 JAHRE
B A S I S	1713	137	228	171	286	154	234	178	322
-WEIL RAUCHER BESSER ANGESEHEN SIND	65	6	14	6	5	7	14	6	6
-WEIL RAUCHEN SELBSTSICHERER MACHT	425	24	52	46	67	28	64	57	85
-WEIL MAN AUCH GERN RAUCHT, WENN ANDERE RAUCHEN: RAUCHEN STECKT AN	846	57	110	83	168	53	118	91	165
-WEIL SICH RAUCHER EINFACH SAGEN: ICH RAUCHE GERN	743	60	95	77	111	71	98	83	147
KEINE ANGABE	32	3	1	1	7	5	4	2	9
S U M M E	7245	485	954	775	1262	514	1006	835	1393




ALLE NICHTRAUCHER

FRAGE 32: RAUCHER NENNEN JA VERSCHIEDENE GRUENDE DAFUER, WARUM SIE RAUCHEN.
 NENNE MIR JETZT BITTE AUS DIESER LISTE DIEJENIGEN GRUENDE, DIE
 DEINER MEINUNG NACH ZUTREFFEN.

PROZENTE SENK.

	GESAMT	M A E N N L I C H				W E I B L I C H			
		12 - 13 JAHRE	14 - 17 JAHRE	18 - 20 JAHRE	21 - 25 JAHRE	12 - 13 JAHRE	14 - 17 JAHRE	18 - 20 JAHRE	21 - 25 JAHRE
B A S I S	1713	137	228	171	286	154	234	178	322
-WEIL RAUCHER BESSER ANGESEHEN SIND	4	4	6	3	2	5	6	3	2
-WEIL RAUCHEN SELBSTSICHERER MACHT	25	17	23	27	23	18	27	32	26
-WEIL MAN AUCH GERN RAUCHT, WENN ANDERE RAUCHEN: RAUCHEN STECKT AN	49	41	48	48	59	34	50	51	51
-WEIL SICH RAUCHER EINFACH SAGEN: ICH RAUCHE GERN	43	44	42	45	39	46	42	46	46
KEINE ANGABE	2	2	0	1	2	3	2	1	3
S U M M E	422	353	419	453	442	333	428	468	431




ALLE NICHTRAUCHER

FRAGE 32: RAUCHER NENNEN JA VERSCHIEDENE GRUENDE DAFUER, WARUM SIE RAUCHEN.
 NENNE MIR JETZT BITTE AUS DIESER LISTE DIEJENIGEN GRUENDE, DIE
 DEINER MEINUNG NACH ZUTREFFEN.

ABSOLUT-WERTE

	GESAMT	** S C H U E L E R *			* BERUFST./AZUBI/ *			• 12 - 13 JAEHRIGE •			• 14 - 17 JAEHRIGE •			BERUF
		GE- SAMT	MAENN- LICH	WEIB- LICH	GE- SAMT	MAENN- LICH	WEIB- LICH	HAUPT- SCHULE	REAL- SCHULE	GYM- NASIUM	HAUPT- SCHULE	REAL- SCHULE	GYM- NASIUM	
B A S I S	1713	414	202	212	332	157	174	103	88	100	114	90	120	104
-WEIL ES BERUHIGT	1013	240	122	117	189	93	96	47	44	53	53	54	72	63
-WEIL LEUTE, DIE SIE MOEGEN, AUCH RAUCHEN	488	149	68	81	101	50	51	15	15	24	34	28	46	33
-WEIL MAN DADURCH LEISTUNGS- FAEHIGER WIRD	54	14	4	10	15	6	9	4	1	3	5	3	2	3
-ALS RAUCHER HAT MAN EINE BESSERE AUSSTRAHLUNG AUF ANDERE	187	66	27	39	33	15	18	12	5	10	20	14	17	15
-WEIL MAN DAMIT BESSERE LAUNE BEKOMMT	236	68	32	35	31	14	17	21	16	17	20	15	17	9
-WEIL ES EINEM EIN GEFUEHL VON FREIHEIT GIBT	416	124	61	63	104	54	50	18	18	16	26	28	38	35
-WEIL SIE OHNE RAUCHEN AN GEWICHT ZUNEHMEN WUERDEN	464	103	44	58	109	50	59	8	14	15	19	18	33	35
-WEIL MAN IN GESELLSCHAFT RAUCHT	901	222	109	113	166	72	95	35	40	47	53	46	64	46
-WEIL ES SCHMECKT	806	193	97	95	165	80	84	38	38	52	49	37	60	54
-WEIL SIE GENAU WISSEN, DASS EINEM DAS RAUCHEN NICHT SCHADET	50	15	10	5	14	9	5	5	5	2	9	2	3	3
-WEIL MAN IN GESELLSCHAFT OHNE ZIGARETTEN OFT NICHT WEISS, WOHIN MIT DEN HAENDEN	519	119	46	73	102	43	59	20	13	14	26	24	37	37

FORTSETZUNG



ALLE NICHTRAUCHER

FRAGE 32: RAUCHER NENNEN JA VERSCHIEDENE GRÜNDE DAFÜR, WARUM SIE RAUCHEN.
 NENNE MIR JETZT BITTE AUS DIESER LISTE DIEJENIGEN GRÜNDE, DIE
 DEINER MEINUNG NACH ZUTREFFEN.

PROZENTE SENK.

	•• S C H U E L E R ••			• BERUFST./AZUBI/ •			• 12 - 13 JAEHRIGE •			• 14 - 17 JAEHRIGE •			••	
	•• 14 - 20 JAHRE	• 14 - 20 JAHRE	• 14 - 20 JAHRE	• 12 - 13 JAEHRIGE	• 14 - 17 JAEHRIGE	• 14 - 17 JAEHRIGE	• 14 - 17 JAEHRIGE	• 14 - 17 JAEHRIGE	• 14 - 17 JAEHRIGE	• 14 - 17 JAEHRIGE	• 14 - 17 JAEHRIGE	••		
	GESAMT	GE- SANT	MAENN- LICH	WEIB- LICH	GE- SANT	MAENN- LICH	WEIB- LICH	HAUPT- SCHULE	REAL- SCHULE	GYM- NASIUM	HAUPT- SCHULE	REAL- SCHULE	GYM- NASIUM	BERUF
B A S I S	1713	414	202	212	332	157	174	103	88	100	114	90	120	104
-WEIL ES BERUHIGT	59	58	61	55	57	59	55	46	50	53	46	60	60	60
-WEIL LEUTE, DIE SIE MOEGEN, AUCH RAUCHEN	28	36	34	38	30	32	29	14	17	24	30	31	38	32
-WEIL MAN DADURCH LEISTUNGS- FAEHIGER WIRD	3	3	2	5	5	4	5	4	1	3	4	3	2	3
-ALS RAUCHER HAT MAN EINE BESSERE AUSSTRAHLUNG AUF ANDERE	11	16	13	18	10	10	10	12	5	10	17	16	14	15
-WEIL MAN DAMIT BESSERE LAUNE BEKOMMT	14	16	16	17	9	9	10	20	18	17	17	17	14	9
-WEIL ES EINEM EIN GEFUEHL VON FREIHEIT GIBT	24	30	30	30	31	34	29	18	20	16	23	31	32	33
-WEIL SIE OHNE RAUCHEN AN GEWICHT ZUNEHMEN WUERDEN	27	25	22	28	33	32	34	8	16	15	17	20	28	33
-WEIL MAN IN GESELLSCHAFT RAUCHT	53	54	54	53	50	46	54	34	45	47	47	51	53	44
-WEIL ES SCHMECKT	47	47	48	45	50	51	48	38	43	52	43	41	50	52
-WEIL SIE GENAU WISSEN, DASS EINEM DAS RAUCHEN NICHT SCHADET	3	4	5	2	4	6	3	5	5	2	8	2	2	3
-WEIL MAN IN GESELLSCHAFT OHNE ZIGARETTEN OFT NICHT WEISS, WOHIN MIT DEN HAENDEN	30	29	23	35	31	27	34	20	15	14	23	26	31	36

FORTSETZUNG




ALLE NICHTRAUCHER

FRAGE 32: RAUCHER NENNEN JA VERSCHIEDENE GRUENDE DAFUER, WARUM SIE RAUCHEN.
 NENNE MIR JETZT BITTE AUS DIESER LISTE DIEJENIGEN GRUENDE, DIE
 DEINER MEINUNG NACH ZUTREFFEN.

ABSOLUT-WERTE

	** S C H U E L E R *			* BERUFST./AZUBI/ *			* 12 - 13 JAEHRIGE *			* 14 - 17 JAEHRIGE *			BERUF	
	GE- SAMT	MAENN- LICH	WEIB- LICH	GE- SAMT	MAENN- LICH	WEIB- LICH	HAUPT- SCHULE	REAL- SCHULE	GYM- NASIUM	HAUPT- SCHULE	REAL- SCHULE	GYM- NASIUM		
B A S I S	1713	414	202	212	332	157	174	103	88	100	114	90	120	104
-WEIL RAUCHER BESSER ANGESEHEN SIND	65	26	13	13	9	4	5	4	3	6	8	8	6	3
-WEIL RAUCHEN SELBSTSICHERER MACHT	425	114	50	64	85	41	44	17	13	22	31	25	30	23
-WEIL MAN AUCH GERN RAUCHT, WENN ANDERE RAUCHEN: RAUCHEN STECKT AN	846	211	99	112	156	71	85	30	37	43	51	44	68	53
-WEIL SICH RAUCHER EINFACH SAGEN: ICH RAUCHE GERN	743	177	87	91	145	66	79	36	44	52	49	37	51	44
KEINE ANGABE	32	4	1	3	3	1	2	4	4	1	1	1	1	-
S U M M E	7245	1845	870	972	1427	669	758	314	310	377	454	384	545	456



ALLE NICHTRAUCHER

FRAGE 32: RAUCHER NENNEN JA VERSCHIEDENE GRUENDE DAFUER, WARUM SIE RAUCHEN.
 NENNE MIR JETZT BITTE AUS DIESER LISTE DIEJENIGEN GRUENDE, DIE
 DEINER MEINUNG NACH ZUTREFFEN.

PROZENTE SENK.

	** S C H U E L E R **			* B E R U F S T . / A Z U B I / * * A R B E I T S L O S *			* 1 2 - 1 3 J A E H R I G E *		* 1 4 - 1 7 J A E H R I G E *		**			
	GE- S A M T	M A E N N - L I C H	W E I B - L I C H	GE- S A M T	M A E N N - L I C H	W E I B - L I C H	H A U P T - S C H U L E	R E A L - S C H U L E	G Y M - N A S I U M	H A U P T - S C H U L E	R E A L - S C H U L E	G Y M - N A S I U M	B E R U F	
B A S I S	1713	414	202	212	332	157	174	103	88	100	114	90	120	104
-WEIL RAUCHER BESSER ANGESEHEN SIND	4	6	7	6	3	3	3	4	4	6	7	9	5	3
-WEIL RAUCHEN SELBSTSICHERER MACHT	25	28	25	30	26	26	25	16	15	22	27	27	25	22
-WEIL MAN AUCH GERN RAUCHT, WENN ANDERE RAUCHEN: RAUCHEN STECKT AN	49	51	49	53	47	45	49	29	42	43	45	49	56	51
-WEIL SICH RAUCHER EINFACH SAGEN: ICH RAUCHE GERN	43	43	43	43	44	42	45	35	50	52	43	41	43	42
KEINE ANGABE	2	1	1	1	1	1	1	4	4	1	1	1	1	-
S U M M E	422	447	433	459	431	427	434	307	350	377	398	425	454	438



ALLE NICHTRAUCHER

FRAGE 32: RAUCHER NENNEN JA VERSCHIEDENE GRÜNDE DAFÜR, WARUM SIE RAUCHEN.
NENNE MIR JETZT BITTE AUS DIESER LISTE DIEJENIGEN GRÜNDE, DIE
DEINER MEINUNG NACH ZUTREFFEN.

ABSOLUT-WERTE

	18 - 20 JÄHRIGE				21 - 25 JÄHRIGE			ARBEITSLOSE FRAUEN	14-20 JAHRE	21-25 JAHRE	14-25 JAHRE	WOHNREGION		
	GE- SANT	WEI- TERF./ HOCH- SCHULE	BERUF/ LEHRE/ BER. SCH. FACHSCH.	BERUF OHNE BERUFS- SCHULE	WEI- TERF./ HOCH- SCHULE	BERUFSTAETIG HAUPT- SCHUL ABSCHL.	MITTL. REIFE U.M.					GROSS- STADT	KLEIN- STADT	LAND
B A S I S	1713	102	89	63	100	93	306	30	16	34	50	891	432	382
-WEIL ES BERUHIGT	1013	69	52	32	66	45	211	21	10	22	32	527	240	240
-WEIL LEUTE, DIE SIE MOEGEN, AUCH RAUCHEN	488	46	29	21	35	22	80	7	1	4	6	261	125	97
-WEIL MAN DADURCH LEISTUNGS- FAEHIGER WIRD	54	5	8	2	4	2	5	2	-	-	-	29	14	12
-ALS RAUCHER HAT MAN EINE BESSERE AUSSTRAHLUNG AUF ANDERE	187	15	10	3	7	6	37	2	-	-	-	111	45	31
-WEIL MAN DAMIT BESSERE LAUNE BEKOMMT	236	17	9	8	11	12	23	7	-	12	12	131	73	33
-WEIL ES EINEM EIN GEFUEHL VON FREIHEIT GIBT	416	36	30	26	18	16	67	7	-	-	-	203	111	99
-WEIL SIE OHNE RAUCHEN AN GEWICHT ZUNEHMEN WUERDEN	464	37	30	21	39	23	101	9	6	9	15	235	111	116
-WEIL MAN IN GESELLSCHAFT RAUCHT	901	66	44	35	68	43	190	16	6	13	19	483	207	205
-WEIL ES SCHMECKT	806	52	44	32	53	44	143	12	6	11	17	426	203	172
-WEIL SIE GENAU WISSEN, DASS EINEM DAS RAUCHEN NICHT SCHADET	50	1	3	6	3	2	2	-	-	-	-	20	23	7
-WEIL MAN IN GESELLSCHAFT OHNE ZIGARETTEN OFT NICHT WEISS, WOHIN MIT DEN HAENDEN	519	40	29	18	38	42	119	7	-	14	14	253	125	137

FORTSETZUNG



ALLE NICHTRAUCHER

FRAGE 32: RAUCHER NENNEN JA VERSCHIEDENE GRUENDE DAFUER, WARUM SIE RAUCHEN.
 NENNE MIR JETZT BITTE AUS DIESER LISTE DIEJENIGEN GRUENDE, DIE
 DEINER MEINUNG NACH ZUTREFFEN.

PROZENTE SENK.

	18 - 20 JAEHRIGE				21 - 25 JAEHRIGE			ARBEITSLÖSE	WOHNREGION					
	GE- SAMT	WEI- TERF./ HOCH- SCHULE	BERUF/ LEHRE/ BER. SCH. FACHSCH.	BERUF OHNE BERUFS- SCHULE	WEI- TERF./ HOCH- SCHULE	BERUFSTAETIG HAUPT- SCHUL ABSCHL.	MITTL. REIFE U.M.		HAUS- FRAUEN	14-20 JAHRE	21-25 JAHRE	14-25 JAHRE	GROSS- STADT	KLEIN- STADT
B A S I S	1713	102	89	63	100	93	306	30	16	34	50	891	432	382
-WEIL ES BERUHIGT	59	68	59	51	66	48	69	69	62	66	65	59	56	63
-WEIL LEUTE, DIE SIE MOEGEN, AUCH RAUCHEN	28	45	33	34	35	23	26	23	9	13	11	29	29	25
-WEIL MAN DADURCH LEISTUNGS- FAEHIGER WIRD	3	5	9	3	4	2	2	8	-	-	-	3	3	3
-ALS RAUCHER HAT MAN EINE BESSERE AUSSTRAHLUNG AUF ANDERE	11	15	11	5	7	7	12	8	-	-	-	12	10	8
-WEIL MAN DAMIT BESSERE LAUNE BEKOMMT	14	17	10	12	11	13	7	23	-	34	23	15	17	9
-WEIL ES EINEM EIN GEFUEHL VON FREIHEIT GIBT	24	36	34	41	18	18	22	23	-	-	-	23	26	26
-WEIL SIE OHNE RAUCHEN AN GEWICHT ZUNEHMEN WUERDEN	27	37	34	33	39	24	33	31	38	27	31	26	26	30
-WEIL MAN IN GESELLSCHAFT RAUCHT	53	65	50	55	68	46	62	54	38	39	39	54	48	54
-WEIL ES SCHMECKT	47	51	50	51	52	47	47	38	38	32	34	48	47	45
-WEIL SIE GENAU WISSEN, DASS EINEM DAS RAUCHEN NICHT SCHADET	3	1	3	10	3	2	1	-	-	-	-	2	5	2
-WEIL MAN IN GESELLSCHAFT OHNE ZIGARETTEN OFT NICHT WEISS, WOHIN MIT DEN HAENDEN	30	40	33	28	38	45	39	23	-	40	27	28	29	36

FORTSETZUNG



ALLE NICHTRAUCHER

FRAGE 32: RAUCHER NENNEN JA VERSCHIEDENE GRÜNDE DAFÜR, WARUM SIE RAUCHEN.
 NENNE MIR JETZT BITTE AUS DIESER LISTE DIEJENIGEN GRÜNDE, DIE
 DEINER MEINUNG NACH ZUTREFFEN.

ABSOLUT-WERTE

	18 - 20 JÄHRIGE			21 - 25 JÄHRIGE			ARBEITSLOSE			WOHNREGION				
	WEI- TERF./ HOCH- SAMT	BERUF/ LEHRE/ BER.SCH. FACHSCH.	BERUF OHNE BERUFS- SCHULE	WEI- TERF./ HOCH- SCHULE	BERUFSTÄTIG HAUPT- SCHUL ABSCHL.	MITTL. REIFE U.M.	HAUS- FRAUEN	14-20 JAHRE	21-25 JAHRE	14-25 JAHRE	GROSS- STADT	KLEIN- STADT	LAND	
B A S I S	1713	102	89	63	100	93	306	30	16	34	50	891	432	382
-WEIL RAUCHER BESSER ANGESEHEN SIND	65	6	4	2	2	2	-	5	-	-	-	33	17	15
-WEIL RAUCHEN SELBSTSICHERER MACHT	425	34	40	17	24	16	90	9	1	5	6	251	96	75
-WEIL MAN AUCH GERN RAUCHT, WENN ANDERE RAUCHEN: RAUCHEN STECKT AN	846	56	43	25	61	45	179	7	3	20	23	456	191	192
-WEIL SICH RAUCHER EINFACH SAGEN: ICH RAUCHE GERN	743	45	39	31	45	40	133	12	4	12	16	392	177	171
KEINE ANGABE	32	-	1	-	1	5	5	5	2	-	2	11	14	7
S U M M E	7245	525	415	279	475	365	1385	128	39	122	162	3822	1772	1609



ALLE NICHTRAUCHER

FRAGE 32: RAUCHER NENNEN JA VERSCHIEDENE GRÜNDE DAFÜR, WARUM SIE RAUCHEN.
 NENNE MIR JETZT BITTE AUS DIESER LISTE DIEJENIGEN GRÜNDE, DIE
 DEINER MEINUNG NACH ZUTREFFEN.

PROZENTE SENK.

	** 18 - 20 JÄHRIGE *				* 21 - 25 JÄHRIGE *			ARBEITSLOSE *	* WOHNREGION **						
	WEI- TERF./ HOCH- SAMT	BERUF/ LEHRE/ BER.SCH. FACHSCH.	BERUF OHNE BERUFS- SCHULE	WEI- TERF./ HOCH- SCHULE	BERUFSTÄETIG HAUPT- SCHUL ABSCHL.	MITTL. REIFE U.M.	HAUS- FRAUEN	14-20 JAHRE	21-25 JAHRE	14-25 JAHRE	GROSS- STADT	KLEIN- STADT	LAND		
B A S I S	1713	102	89	63	100	93	306	30	16	34	50	891	432	382	
-WEIL RAUCHER BESSER ANGESEHEN SIND	4	6	5	3	2	2	-	15	-	-	-	4	4	4	
-WEIL RAUCHEN SELBSTSICHERER MACHT	25	33	45	26	24	17	30	31	9	14	12	28	22	20	
-WEIL MAN AUCH GERN RAUCHT, WENN ANDERE RAUCHEN: RAUCHEN STECKT AN	49	55	48	40	61	48	59	23	18	60	47	51	44	50	
-WEIL SICH RAUCHER EINFACH SAGEN: ICH RAUCHE GERN	43	44	44	49	45	43	44	38	28	34	32	44	41	45	
KEINE ANGABE	2	-	2	-	1	6	2	15	11	-	3	1	3	2	
S U M M E	422	518	470	441	474	391	455	422	251	359	324	427	410	422	


ALLE NICHTRAUCHER

FRAGE 32: RAUCHER NENNEN JA VERSCHIEDENE GRUENDE DAFUER, WARUM SIE RAUCHEN.
NENNE MIR JETZT BITTE AUS DIESER LISTE DIEJENIGEN GRUENDE, DIE
DEINER MEINUNG NACH ZUTREFFEN.

ABSOLUT-WERTE

	GESAMT	•• DROGEN •		• ALKOHOL •		RAUCHEN			N I E RAUCHER
		GEBRAUCH	AFFINI- TAET	GEFAEHR- DUNG	DISTANZ	STAENDIGE RAUCHER	GELEGEN- HEITS- RAUCHER	E X - RAUCHER	
B A S I S	1713	59	755	59	439	-	-	132	1047
-WEIL ES BERUHIGT	1013	43	466	34	249	-	-	83	569
-WEIL LEUTE, DIE SIE MOEGEN, AUCH RAUCHEN	488	13	221	22	123	-	-	35	294
-WEIL MAN DADURCH LEISTUNGS- FAEHIGER WIRD	54	1	28	4	17	-	-	2	32
-ALS RAUCHER HAT MAN EINE BESSERE AUSSTRAHLUNG AUF ANDERE	187	4	88	7	51	-	-	13	100
-WEIL MAN DAMIT BESSERE LAUNE BEKOMMT	236	4	110	12	51	-	-	22	144
-WEIL ES EINEM EIN GEFUEHL VON FREIHEIT GIBT	416	11	183	20	103	-	-	26	240
-WEIL SIE OHNE RAUCHEN AN GEWICHT ZUNEHMEN WUERDEN	464	11	241	20	121	-	-	34	271
-WEIL MAN IN GESELLSCHAFT RAUCHT	901	33	414	38	245	-	-	74	495
-WEIL ES SCHMECKT	806	23	370	30	183	-	-	61	477
-WEIL SIE GENAU WISSEN, DASS EINEM DAS RAUCHEN NICHT SCHADET	50	1	26	5	11	-	-	-	37
-WEIL MAN IN GESELLSCHAFT OHNE ZIGARETTEN OFT NICHT WEISS, WOHIN MIT DEN HAENDEN	519	15	254	24	132	-	-	52	276

FORTSETZUNG



ALLE NICHTRAUCHER

FRAGE 32: RAUCHER NENNEN JA VERSCHIEDENE GRÜNDE DAFÜR, WARUM SIE RAUCHEN.
 NENNE MIR JETZT BITTE AUS DIESER LISTE DIEJENIGEN GRÜNDE, DIE
 DEINER MEINUNG NACH ZUTREFFEN.

PROZENTE SENK.

	GESAMT	** DROGEN *		* ALKOHOL *		RAUCHEN **			
		GEBRAUCH	AFFINI- TÄT	GEFÄHR- DUNG	DISTANZ	STAENDIGE RAUCHER	GELEGEN- HEITS- RAUCHER	EX- RAUCHER	NIE RAUCHER
B A S I S	1713	59	755	59	439	-	-	132	1047
-WEIL ES BERUHIGT	59	73	62	58	57	-	-	63	54
-WEIL LEUTE, DIE SIE MOEGEN, AUCH RAUCHEN	28	21	29	37	28	-	-	27	28
-WEIL MAN DADURCH LEISTUNGS- FÄHIGER WIRD	3	2	4	6	4	-	-	1	3
-ALS RAUCHER HAT MAN EINE BESSERE AUSSTRAHLUNG AUF ANDERE	11	7	12	12	12	-	-	10	10
-WEIL MAN DAMIT BESSERE LAUNE BEKOMMT	14	7	15	20	12	-	-	16	14
-WEIL ES EINEM EIN GEFUEHL VON FREIHEIT GIBT	24	19	24	34	23	-	-	19	23
-WEIL SIE OHNE RAUCHEN AN GEWICHT ZUNEHMEN WUERDEN	27	19	32	34	28	-	-	26	26
-WEIL MAN IN GESELLSCHAFT RAUCHT	53	56	55	64	56	-	-	56	47
-WEIL ES SCHMECKT	47	40	49	51	42	-	-	46	46
-WEIL SIE GENAU WISSEN, DASS EINEM DAS RAUCHEN NICHT SCHADET	3	1	3	8	3	-	-	-	4
-WEIL MAN IN GESELLSCHAFT OHNE ZIGARETTEN OFT NICHT WEISS, WOHIN MIT DEN HAENDEN	30	26	34	41	30	-	-	39	26

FORTSETZUNG



ALLE NICHTRAUCHER

FRAGE 32: RAUCHER NENNEN JA VERSCHIEDENE GRUENDE DAFUER, WARUM SIE RAUCHEN.
 NENNE MIR JETZT BITTE AUS DIESER LISTE DIEJENIGEN GRUENDE, DIE
 DEINER MEINUNG NACH ZUTREFFEN.

ABSOLUT-WERTE

	GESAMT	** DROGEN *		* ALKOHOL *		R A U C H E N **			
		GEBRAUCH	AFFINI- TAET	GEFAEHR- DUNG	DISTANZ	STAENDIGE RAUCHER	GELEGEN- HEITS- RAUCHER	E X - RAUCHER	N I E RAUCHER
B A S I S	1713	59	755	59	439	-	-	132	1047
-WEIL RAUCHER BESSER ANGESEHEN SIND	65	2	24	2	23	-	-	5	41
-WEIL RAUCHEN SELBSTSICHERER MACHT	425	7	195	11	93	-	-	38	219
-WEIL MAN AUCH GERN RAUCHT, WENN ANDERE RAUCHEN: RAUCHEN STECKT AN	846	27	406	24	193	-	-	73	483
-WEIL SICH RAUCHER EINFACH SAGEN: ICH RAUCHE GERN	743	19	317	23	181	-	-	45	462
KEINE ANGABE	32	1	10	-	17	-	-	6	19
S U M M E	7245	215	3353	276	1793	0	0	569	4159




ALLE NICHTRAUCHER

FRAGE 32: RAUCHER NENNEN JA VERSCHIEDENE GRUENDE DAFUER, WARUM SIE RAUCHEN.
 NENNE MIR JETZT BITTE AUS DIESER LISTE DIEJENIGEN GRUENDE, DIE
 DEINER MEINUNG NACH ZUTREFFEN.

PROZENTE SENK.

	** DROGEN		• ALKOHOL •			R A U C H E N			**
	GESAMT	GEBRAUCH	AFFINI- TAET	GEFAEHR- DUNG	DISTANZ	STAENDIGE RAUCHER	GELEGEN- HEITS- RAUCHER	E X - RAUCHER	
B A S I S	1713	59	755	59	439	-	-	132	1047
-WEIL RAUCHER BESSER ANGESEHEN SIND	4	4	3	4	5	-	-	4	4
-WEIL RAUCHEN SELBSTSICHERER MACHT	25	11	26	19	21	-	-	29	21
-WEIL MAN AUCH GERN RAUCHT, WENN ANDERE RAUCHEN: RAUCHEN STECKT AN	49	46	54	42	44	-	-	55	46
-WEIL SICH RAUCHER EINFACH SAGEN: ICH RAUCHE GERN	43	33	42	39	41	-	-	34	44
KEINE ANGABE	2	1	1	-	4	-	-	4	2
S U M M E	422	366	445	469	410	0	0	429	398



ALLE BEFRAGTEN PERSONEN, DIE SICH ALS STAENDIGE RAUCHER BZW. GELEGENHEITSRAUCHER BEZEICHNEN

FRAGE 33: WIR HABEN HIER EINIGE AUSSAGEN AUFGESCHRIEBEN, WARUM MAN RAUCHT. WELCHE DER AUSSAGEN TREFFEN AUF DICH ZU?

ABSOLUT-WERTE

	GESAMT	** GESCHLECHT *		* A L T E R S G R U P P E N *						14 - 25 JAHRE
		MAENN- LICH	WEIB- LICH	12 - 13 JAHRE	14 - 17 JAHRE	18 - 20 JAHRE	21 - 25 JAHRE	14 - 15 JAHRE	16 - 17 JAHRE	
B A S I S	1303	713	590	13	223	317	748	49	174	1288
-WEIL ES MICH BERUHIGT	710	391	319	3	92	174	440	16	76	706
-WEIL LEUTE, DIE ICH MAG, RAUCHEN	157	83	74	2	44	36	75	14	29	155
-WEIL ICH DADURCH LEISTUNGS- FAEHIGER BIN	52	30	22	-	6	12	34	1	5	52
-WEIL ICH GERN RAUCHE	737	409	328	4	105	172	454	18	87	731
-ALS RAUCHER HAT MAN EINE BESSERE AUSSTRAHLUNG AUF ANDERE	27	21	6	-	10	8	9	2	8	27
-WEIL ICH DAMIT BESSERE LAUNE BEKOMME	178	125	53	1	36	37	104	6	30	177
-WEIL ES MIR EIN GEFUEHL VON FREIHEIT GIBT	138	93	46	2	36	36	64	6	30	136
-WEIL ICH OHNE RAUCHEN AN GEWICHT ZUNEHMEN WUERDE	187	52	135	1	24	45	118	8	15	186
-WEIL MAN IN GESELLSCHAFT RAUCHT	428	219	209	7	98	101	220	25	74	420
-WEIL ES MIR SCHMECKT	729	408	322	3	112	180	432	23	89	724
-WEIL ICH GENAU WEISS, DASS MIR RAUCHEN NICHT SCHADET	25	15	10	1	4	4	16	2	3	24

FORTSETZUNG



ALLE BEFRAGTEN PERSONEN, DIE SICH ALS STAENDIGE RAUCHER BZW. GELEGENHEITSRAUCHER BEZEICHNEN

FRAGE 33: WIR HABEN HIER EINIGE AUSSAGEN AUFGESCHRIEBEN, WARUM MAN RAUCHT. WELCHE DER AUSSAGEN TREFFEN AUF DICH ZU?

PROZENTE SENK.

	GESAMT	** GESCHLECHT *		A L T E R S G R U P P E N				* * *		
		MAENN- LICH	WEIB- LICH	12 - 13 JAHRE	14 - 17 JAHRE	18 - 20 JAHRE	21 - 25 JAHRE	14 - 15 JAHRE	16 - 17 JAHRE	14 - 25 JAHRE
B A S I S	1303	713	590	13	223	317	748	49	174	1288
-WEIL ES MICH BERUHIGT	54	55	54	23	41	55	59	33	44	55
-WEIL LEUTE, DIE ICH MAG, RAUCHEN	12	12	13	12	20	11	10	29	17	12
-WEIL ICH DADURCH LEISTUNGS- FAEHIGER BIN	4	4	4	-	3	4	5	2	3	4
-WEIL ICH GERN RAUCHE	57	57	55	29	47	54	61	37	50	57
-ALS RAUCHER HAT MAN EINE BESSERE AUSSTRAHLUNG AUF ANDERE	2	3	1	-	5	2	1	5	5	2
-WEIL ICH DAMIT BESSERE LAUNE BEKOMME	14	18	9	11	16	12	14	12	17	14
-WEIL ES MIR EIN GEFUEHL VON FREIHEIT GIBT	11	13	8	17	16	11	9	13	17	11
-WEIL ICH OHNE RAUCHEN AN GEWICHT ZUNEHMEN WUERDE	14	7	23	6	11	14	16	16	9	14
-WEIL MAN IN GESELLSCHAFT RAUCHT	33	31	35	58	44	32	29	50	42	33
-WEIL ES MIR SCHMECKT	56	57	54	23	50	57	58	46	51	56
-WEIL ICH GENAU WEISS, DASS MIR RAUCHEN NICHT SCHADET	2	2	2	7	2	1	2	3	2	2

FORTSETZUNG



ALLE BEFRAGTEN PERSONEN, DIE SICH ALS STAENDIGE RAUCHER BZW. GELEGENHEITSRAUCHER BEZEICHNEN

FRAGE 33: WIR HABEN HIER EINIGE AUSSAGEN AUFGESCHRIEBEN, WARUM MAN RAUCHT. WELCHE DER AUSSAGEN TREFFEN AUF DICH ZU?

ABSOLUT-WERTE

	•• GESCHLECHT ••		• ALTERSGRUPPEN •							
	GESAMT	MAENN- LICH	WEIB- LICH	12 - 13 JAHRE	14 - 17 JAHRE	18 - 20 JAHRE	21 - 25 JAHRE	14 - 15 JAHRE	16 - 17 JAHRE	14 - 25 JAHRE
B A S I S	1303	713	590	13	223	317	748	49	174	1288
-WEIL ICH IN GESELLSCHAFT OHNE ZIGARETTEN OFT NICHT WEISS, WOHIN MIT MEINEN HAENDEN	299	164	136	3	53	75	169	13	40	297
-WEIL RAUCHER BESSER ANGESEHEN SIND	33	24	9	1	11	7	14	3	8	32
-WEIL MICH RAUCHEN SELBSTSICHERER MACHT	122	79	43	1	30	26	65	9	21	121
-WEIL ICH AUCH GERN RAUCHE, WENN ANDERE RAUCHEN: RAUCHEN STECKT AN	669	339	330	6	111	157	394	29	82	662
KEINE ANGABE	29	15	14	1	9	9	10	2	7	28
S U M M E	4520	2467	2056	36	781	1079	2618	177	604	4478



ALLE BEFRAGTEN PERSONEN, DIE SICH ALS STAENDIGE RAUCHER BZW. GELEGENHEITSRAUCHER BEZEICHNEN

FRAGE 33: WIR HABEN HIER EINIGE AUSSAGEN AUFGESCHRIEBEN, WARUM MAN RAUCHT. WELCHE DER AUSSAGEN TREFFEN AUF DICH ZU?

PROZENTE SENK.

	* * G E S C H L E C H T * *		* A L T E R S G R U P P E N *							* * * *	
	GESAMT	MAENN- LICH	WEIB- LICH	12 - 13 JAHRE	14 - 17 JAHRE	18 - 20 JAHRE	21 - 25 JAHRE	14 - 15 JAHRE	16 - 17 JAHRE	14 - 25 JAHRE	
B A S I S	1303	713	590	13	223	317	748	49	174	1288	
-WEIL ICH IN GESELLSCHAFT OHNE ZIGARETTEN OFT NICHT WEISS, WOHIN MIT MEINEN HAENDEN	23	23	23	22	24	24	23	27	23	23	
-WEIL RAUCHER BESSER ANGESEHEN SIND	3	3	1	11	5	2	2	5	5	2	
-WEIL MICH RAUCHEN SELBSTSICHERER MACHT	9	11	7	6	14	8	9	18	12	9	
-WEIL ICH AUCH GERN RAUCHE, WENN ANDERE RAUCHEN: RAUCHEN STECKT AN	51	48	56	47	50	50	53	59	47	51	
KEINE ANGABE	2	2	2	5	4	3	1	4	4	2	
S U M M E	347	346	347	277	352	340	352	359	348	347	



ALLE BEFRAGTEN PERSONEN, DIE SICH ALS STAENDIGE RAUCHER BZW. GELEGENHEITSRAUCHER BEZEICHNEN

FRAGE 33: WIR HABEN HIER EINIGE AUSSAGEN AUFGESCHRIEBEN, WARUM MAN RAUCHT. WELCHE DER AUSSAGEN TREFFEN AUF DICH ZU?

ABSOLUT-WERTE

	GESAMT	M A E N N L I C H				W E I B L I C H			
		12 - 13 JAHRE	14 - 17 JAHRE	18 - 20 JAHRE	21 - 25 JAHRE	12 - 13 JAHRE	14 - 17 JAHRE	18 - 20 JAHRE	21 - 25 JAHRE
B A S I S	1303	7	129	176	400	6	94	141	348
-WEIL ES MICH BERUHIGT	710	1	57	100	233	2	35	74	207
-WEIL LEUTE, DIE ICH MAG, RAUCHEN	157	1	27	16	39	1	17	20	36
-WEIL ICH DADURCH LEISTUNGS- FACHIGER BIN	52	-	4	7	19	-	2	5	15
-WEIL ICH GERN RAUCHE	737	1	64	98	246	2	41	75	207
-ALS RAUCHER HAT MAN EINE BESSERE AUSSTRAHLUNG AUF ANDERE	27	-	8	8	6	-	3	-	3
-WEIL ICH DAMIT BESSERE LAUNE BEKOMME	178	1	25	22	76	-	11	15	28
-WEIL ES MIR EIN GEFUEHL VON FREIHEIT GIBT	138	1	24	20	48	1	12	16	16
-WEIL ICH OHNE RAUCHEN AN GEWICHT ZUNEHMEN WUERDE	187	1	3	9	39	-	20	36	79
-WEIL MAN IN GESELLSCHAFT RAUCHT	428	4	66	52	97	3	32	50	124
-WEIL ES MIR SCHMECKT	729	1	67	100	239	2	46	80	193
-WEIL ICH GENAU WEISS, DASS MIR RAUCHEN NICHT SCHADET	25	-	3	1	10	1	1	3	5

FORTSETZUNG



ALLE BEFRAGTEN PERSONEN, DIE SICH ALS STAENDIGE RAUCHER BZW. GELEGENHEITSRAUCHER BEZEICHNEN

FRAGE 33: WIR HABEN HIER EINIGE AUSSAGEN AUFGESCHRIEBEN, WARUM MAN RAUCHT. WELCHE DER AUSSAGEN TREFFEN AUF DICH ZU?

PROZENTE SENK.

	GESAMT	M A E N N L I C H				W E I B L I C H			
		12 - 13 JAHRE	14 - 17 JAHRE	18 - 20 JAHRE	21 - 25 JAHRE	12 - 13 JAHRE	14 - 17 JAHRE	18 - 20 JAHRE	21 - 25 JAHRE
B A S I S	1303	7	129	176	400	6	94	141	348
-WEIL ES MICH BERUHIGT	54	19	44	56	58	27	37	53	59
-WEIL LEUTE, DIE ICH MAG, RAUCHEN	12	10	21	9	10	15	18	14	10
-WEIL ICH DADURCH LEISTUNGS- FAEHIGER BIN	4	-	3	4	5	-	2	4	4
-WEIL ICH GERN RAUCHE	57	19	49	55	62	41	44	53	60
-ALS RAUCHER HAT MAN EINE BESSERE AUSSTRAHLUNG AUF ANDERE	2	-	6	4	1	-	3	-	1
-WEIL ICH DAMIT BESSERE LAUNE BEKOMME	14	19	20	13	19	-	11	10	8
-WEIL ES MIR EIN GEFUEHL VON FREIHEIT GIBT	11	19	19	11	12	13	13	12	5
-WEIL ICH OHNE RAUCHEN AN GEWICHT ZUNEHMEN WUERDE	14	10	3	5	10	-	21	26	23
-WEIL MAN IN GESELLSCHAFT RAUCHT	33	60	51	29	24	56	34	35	36
-WEIL ES MIR SCHMECKT	56	19	51	57	60	28	49	57	55
-WEIL ICH GENAU WEISS, DASS MIR RAUCHEN NICHT SCHADET	2	-	2	1	3	15	1	2	2

FORTSETZUNG

ALLE BEFRAGTEN PERSONEN, DIE SICH ALS STAENDIGE RAUCHER BZW.
GELEGENHEITSRAUCHER BEZEICHNEN

FRAGE 33: WIR HABEN HIER EINIGE AUSSAGEN AUFGESCHRIEBEN, WARUM
MAN RAUCHT. WELCHE DER AUSSAGEN TREFFEN AUF DICH ZU?

ABSOLUT-WERTE

	GESAMT	M A E N N L I C H				W E I B L I C H			
		12 - 13 JAHRE	14 - 17 JAHRE	18 - 20 JAHRE	21 - 25 JAHRE	12 - 13 JAHRE	14 - 17 JAHRE	18 - 20 JAHRE	21 - 25 JAHRE
B A S I S	1303	7	129	176	400	6	94	141	348
-WEIL ICH IN GESELLSCHAFT OHNE ZIGARETTEN OFT NICHT WEISS, WOHIN MIT MEINEN HAENDEN	299	3	31	41	90	-	22	34	79
-WEIL RAUCHER BESSER ANGESEHEN SIND	33	1	6	5	12	-	5	2	3
-WEIL MICH RAUCHEN SELBSTSICHERER MACHT	122	1	21	15	42	-	9	11	23
-WEIL ICH AUCH GERN RAUCHE, WENN ANDERE RAUCHEN: RAUCHEN STECKT AN	669	3	65	80	191	2	47	77	202
KEINE ANGABE	29	1	6	6	3	-	4	3	7
S U M M E	4520	20	477	580	1390	14	307	501	1227




ALLE BEFRAGTEN PERSONEN, DIE SICH ALS STAENDIGE RAUCHER BZW. GELEGENHEITSRAUCHER BEZEICHNEN

FRAGE 33: WIR HABEN HIER EINIGE AUSSAGEN AUFGESCHRIEBEN, WARUM MAN RAUCHT. WELCHE DER AUSSAGEN TREFFEN AUF DICH ZU?

PROZENTE SENK.

	GESAMT	M A E N N L I C H				W E I B L I C H			
		12 - 13 JAHRE	14 - 17 JAHRE	18 - 20 JAHRE	21 - 25 JAHRE	12 - 13 JAHRE	14 - 17 JAHRE	18 - 20 JAHRE	21 - 25 JAHRE
B A S I S	1303	7	129	176	400	6	94	141	348
-WEIL ICH IN GESELLSCHAFT OHNE ZIGARETTEN OFT NICHT WEISS, WOHIN MIT MEINEN HAENDEN	23	41	24	23	22	-	24	24	23
-WEIL RAUCHER BESSER ANGESEHEN SIND	3	20	5	3	3	-	5	1	1
-WEIL MICH RAUCHEN SELBSTSICHERER MACHT	9	10	17	8	10	-	9	8	7
-WEIL ICH AUCH GERN RAUCHE, WENN ANDERE RAUCHEN: RAUCHEN STECKT AN	51	50	50	45	48	44	50	55	58
KEINE ANGABE	2	10	4	3	1	-	4	2	2
S U M M E	347	306	369	326	348	239	325	356	354




ALLE BEFRAGTEN PERSONEN, DIE SICH ALS STAENDIGE RAUCHER BZW. GELEGENHEITSRAUCHER BEZEICHNEN

FRAGE 33: WIR HABEN HIER EINIGE AUSSAGEN AUFGESCHRIEBEN, WARUM MAN RAUCHT. WELCHE DER AUSSAGEN TREFFEN AUF DICH ZU?

ABSOLUT-WERTE

	GESAMT	•• S C H U E L E R ••			• BERUFST./AZUBI/ •			• 12 - 13 JAEHRIGE •			• 14 - 17 JAEHRIGE •			BERUF
		GE- S A M T	MAENN- L I C H	WEIB- L I C H	GE- S A M T	MAENN- L I C H	WEIB- L I C H	HAUPT- S C H U L E	REAL- S C H U L E	GYM- N A S I U M	HAUPT- S C H U L E	REAL- S C H U L E	GYM- N A S I U M	
B A S I S	1303	134	73	61	347	197	150	10	2	1	48	26	19	107
-WEIL ES MICH BERUHIGT	710	60	34	25	172	102	70	1	2	-	20	9	6	47
-WEIL LEUTE, DIE ICH MAG, RAUCHEN	157	28	14	14	43	28	15	2	-	-	11	7	4	16
-WEIL ICH DADURCH LEISTUNGS- FAEHIGER BIN	52	6	3	3	12	8	4	-	-	-	1	1	1	3
-WEIL ICH GERN RAUCHE	737	62	38	24	184	101	83	2	2	-	18	12	9	55
-ALS RAUCHER HAT MAN EINE BESSERE AUSSTRAHLUNG AUF ANDERE	27	8	6	3	9	9	-	-	-	-	1	2	1	5
-WEIL ICH DAMIT BESSERE LAUNE BEKOMME	178	19	12	7	46	33	13	1	1	-	6	4	3	19
-WEIL ES MIR EIN GEFUEHL VON FREIHEIT GIBT	138	18	11	7	47	30	17	1	1	-	4	5	4	19
-WEIL ICH OHNE RAUCHEN AN GEWICHT ZUNEHMEN WUERDE	187	11	4	7	48	5	42	1	-	-	3	4	1	10
-WEIL MAN IN GESELLSCHAFT RAUCHT	428	49	30	19	129	77	52	5	2	-	24	11	5	45
-WEIL ES MIR SCHMECKT	729	64	37	27	203	116	87	2	1	-	23	11	9	58
-WEIL ICH GENAU WEISS, DASS MIR RAUCHEN NICHT SCHADET	25	2	1	1	5	3	3	1	-	-	1	0	1	1

FORTSETZUNG



ALLE BEFRAGTEN PERSONEN, DIE SICH ALS STAENDIGE RAUCHER BZW. GELEGENHEITSRAUCHER BEZEICHNEN

FRAGE 33: WIR HABEN HIER EINIGE AUSSAGEN AUFGESCHRIEBEN, WARUM MAN RAUCHT. WELCHE DER AUSSAGEN TREFFEN AUF DICH ZU?

PROZENTE SENK.

	** SCHUELER **			* BERUFST./AZUBI/ *			* 12 - 13 JAEHRIGE *			* 14 - 17 JAEHRIGE *			BERUF	
	GESAMT	GE- SANT	MAENN- LICH	WEIB- LICH	GE- SANT	MAENN- LICH	WEIB- LICH	HAUPT- SCHULE	REAL- SCHULE	GYM- NASIUM	HAUPT- SCHULE	REAL- SCHULE		GYM- NASIUM
B A S I S	1303	134	73	61	347	197	150	10	2	1	48	26	19	107
-WEIL ES MICH BERUHIGT	54	45	47	42	50	52	47	7	100	-	42	34	33	44
-WEIL LEUTE, DIE ICH MAG, RAUCHEN	12	21	20	22	12	14	10	16	-	-	22	26	20	15
-WEIL ICH DADURCH LEISTUNGS- FAEHIGER BIN	4	4	4	5	3	4	3	-	-	-	3	3	4	3
-WEIL ICH GERN RAUCHE	57	46	52	39	53	51	55	16	100	-	36	46	48	51
-ALS RAUCHER HAT MAN EINE BESSERE AUSSTRAHLUNG AUF ANDERE	2	6	8	4	2	4	-	-	-	-	3	7	6	5
-WEIL ICH DAMIT BESSERE LAUNE BEKOMME	14	14	17	11	13	17	9	7	30	-	13	16	14	17
-WEIL ES MIR EIN GEFUEHL VON FREIHEIT GIBT	11	14	15	12	14	15	11	7	65	-	8	19	19	18
-WEIL ICH OHNE RAUCHEN AN GEWICHT ZUNEHMEN WUERDE	14	8	5	12	14	3	28	7	-	-	6	14	6	10
-WEIL MAN IN GESELLSCHAFT RAUCHT	33	37	41	32	37	39	34	53	100	-	50	42	29	42
-WEIL ES MIR SCHMECKT	56	48	51	44	58	59	58	16	65	-	47	43	50	55
-WEIL ICH GENAU WEISS, DASS MIR RAUCHEN NICHT SCHADET	2	2	1	2	1	1	2	8	-	-	1	2	6	1

FORTSETZUNG



ALLE BEFRAGTEN PERSONEN, DIE SICH ALS STAENDIGE RAUCHER BZW. GELEGENHEITSRAUCHER BEZEICHNEN

FRAGE 33: WIR HABEN HIER EINIGE AUSSAGEN AUFGESCHRIEBEN, WARUM MAN RAUCHT. WELCHE DER AUSSAGEN TREFFEN AUF DICH ZU?

ABSOLUT-WERTE

	GESAMT	** S C H U E L E R **			* BERUFST./AZUBI/ * * ARBEITSLOS *			* 12 - 13 JAEHRIGE *			* 14 - 17 JAEHRIGE *			BERUF
		GE- SAMT	MAENN- LICH	WEIB- LICH	GE- SAMT	MAENN- LICH	WEIB- LICH	HAUPT- SCHULE	REAL- SCHULE	GYM- NASIUM	HAUPT- SCHULE	REAL- SCHULE	GYM- NASIUM	
B A S I S	1303	134	73	61	347	197	150	10	2	1	48	26	19	107
-WEIL ICH IN GESELLSCHAFT OHNE ZIGARETTEN OFT NICHT WEISS, WOHIN MIT MEINEN HAENDEN	299	26	14	11	85	48	37	3	-	-	8	9	4	27
-WEIL RAUCHER BESSER ANGESEHEN SIND	33	7	4	3	11	7	4	1	-	-	2	2	1	5
-WEIL MICH RAUCHEN SELBSTSICHERER MACHT	122	23	16	7	24	18	6	1	-	-	12	3	3	9
-WEIL ICH AUCH GERN RAUCHE, WENN ANDERE RAUCHEN: RAUCHEN STECKT AN	669	69	34	35	168	96	72	5	1	-	26	13	10	51
KEINE ANGABE	29	6	3	3	10	7	3	-	-	1	1	1	1	5
S U M M E	4520	458	261	196	1196	688	508	26	10	1	161	94	63	375



ALLE BEFRAGTEN PERSONEN, DIE SICH ALS STAENDIGE RAUCHER BZW. GELEGENHEITSRAUCHER BEZEICHNEN

FRAGE 33: WIR HABEN HIER EINIGE AUSSAGEN AUFGESCHRIEBEN, WARUM MAN RAUCHT. WELCHE DER AUSSAGEN TREFFEN AUF DICH ZU?

PROZENTE SENK.

	** S C H U E L E R **			* BERUFST./AZUBI/ *			* 12 - 13 JAEHRIGE *			* 14 - 17 JAEHRIGE *			**	
	** 14 - 20 JAHRE **			* 14 - 20 JAHRE *			* 12 - 13 JAEHRIGE *			* 14 - 17 JAEHRIGE *			**	
	GESAMT	GE- SAMT	MAENN- LICH	WEIB- LICH	GE- SAMT	MAENN- LICH	WEIB- LICH	HAUPT- SCHULE	REAL- SCHULE	GYM- NASIUM	HAUPT- SCHULE	REAL- SCHULE	GYM- NASIUM	BERUF
B A S I S	1303	134	73	61	347	197	150	10	2	1	48	26	19	107
-WEIL ICH IN GESELLSCHAFT OHNE ZIGARETTEN OFT NICHT WEISS, WOHIN MIT MEINEN HAENDEN	23	19	20	19	24	24	24	29	-	-	16	33	21	25
-WEIL RAUCHER BESSER ANGESEHEN SIND	3	5	6	4	3	4	3	14	-	-	4	8	8	5
-WEIL MICH RAUCHEN SELBSTSICHERER MACHT	9	17	22	12	7	9	4	7	-	-	24	13	14	8
-WEIL ICH AUCH GERN RAUCHE, WENN ANDERE RAUCHEN: RAUCHEN STECKT. AN	51	51	46	57	48	49	48	54	30	-	53	49	55	48
KEINE ANGABE	2	4	4	5	3	4	2	-	-	100	3	4	6	4
S U M M E	347	341	359	322	342	349	338	241	490	100	331	359	339	351



ALLE BEFRAGTEN PERSONEN, DIE SICH ALS STAENDIGE RAUCHER BZW. GELEGENHEITSRÄUCHER BEZEICHNEN

FRAGE 33: WIR HABEN HIER EINIGE AUSSAGEN AUFGESCHRIEBEN, WARUM MAN RAUCHT. WELCHE DER AUSSAGEN TREFFEN AUF DICH ZU?

ABSOLUT-WERTE

	18 - 20 JAEHRIGE				21 - 25 JAEHRIGE			ARBEITSLOSE			WOHNREGION			
	WEI- TERF./ HOCH- SCHULE	BERUF/ LEHRE/ BER.SCH. FACHSCH.	BERUF OHNE BERUFS- SCHULE	WEI- TERF./ HOCH- SCHULE	BERUFSTAETIG HAUPT- SCHUL ABSCHL.	MITTL. REIFE U.M.	HAUS- FRAUEN	14-20 JAHRE	21-25 JAHRE	14-25 JAHRE	GROSS- STADT	KLEIN- STADT	LAND	
B A S I S	1303	48	82	73	93	157	323	32	25	84	109	721	302	272
-WEIL ES MICH BERUHIGT	710	30	45	40	59	96	176	22	13	54	67	390	171	145
-WEIL LEUTE, DIE ICH MAG, RAUCHEN	157	8	11	10	14	19	21	2	3	13	16	88	40	28
-WEIL ICH DADURCH LEISTUNGS- FAEHIGER BIN	52	2	3	-	8	9	7	-	6	5	11	26	15	10
-WEIL ICH GERN RAUCHE	737	27	50	40	64	94	194	17	16	49	65	434	160	142
-ALS RAUCHER HAT MAN EINE BESSERE AUSSTRAHLUNG AUF ANDERE	27	4	1	-	2	-	-	-	3	2	5	12	10	5
-WEIL ICH DAMIT BESSERE LAUNE BEKOMME	178	7	8	7	19	18	45	2	8	12	20	114	40	25
-WEIL ES MIR EIN GEFUEHL VON FREIHEIT GIBT	138	6	8	6	10	20	22	-	6	10	16	76	44	19
-WEIL ICH OHNE RAUCHEN AN GEWICHT ZUNEHMEN WUERDE	187	4	13	10	8	39	44	10	5	11	16	103	49	33
-WEIL MAN IN GESELLSCHAFT RAUCHT	428	10	28	26	32	47	82	10	11	35	46	242	97	87
-WEIL ES MIR SCHMECKT	729	22	47	51	57	92	185	16	22	50	72	411	167	150
-WEIL ICH GENAU WEISS, DASS MIR RAUCHEN NICHT SCHADET	25	-	1	2	1	4	-	-	1	9	10	18	4	4

FORTSETZUNG



ALLE BEFRAGTEN PERSONEN, DIE SICH ALS STAENDIGE RAUCHER BZW. GELEGENHEITSRAUCHER BEZEICHNEN

FRAGE 33: WIR HABEN HIER EINIGE AUSSAGEN AUFGESCHRIEBEN, WARUM MAN RAUCHT. WELCHE DER AUSSAGEN TREFFEN AUF DICH ZU?

PROZENTE SENK.

	18 - 20 JAEHRIGE			21 - 25 JAEHRIGE			ARBEITSLOSE			WOHNREGION				
	WEI- TERF./ HOCH- SCHULE	BERUF/ LEHRE/ BER.SCH. FACHSCH.	BERUF OHNE BERUFS- SCHULE	WEI- TERF./ HOCH- SCHULE	BERUFSTAETIG HAUPT- SCHUL ABSCHL.	MITTL. REIFE U.M.	HAUS- FRAUEN	14-20 JAHRE	21-25 JAHRE	14-25 JAHRE	GROSS- STADT	KLEIN- STADT	LAND	
B A S I S	1303	48	82	73	93	157	323	32	25	84	109	721	302	272
-WEIL ES MICH BERUHIGT	54	63	55	54	63	61	54	69	52	64	62	54	57	53
-WEIL LEUTE, DIE ICH MAG, RAUCHEN	12	16	13	13	15	12	7	7	12	16	15	12	13	10
-WEIL ICH DADURCH LEISTUNGS- FAEHIGER BIN	4	4	4	-	9	6	2	-	25	5	10	4	5	4
-WEIL ICH GERN RAUCHE	57	57	61	55	69	60	60	53	63	58	59	60	53	52
-ALS RAUCHER HAT MAN EINE BESSERE AUSSTRAHLUNG AUF ANDERE	2	8	1	-	2	-	-	-	12	3	5	2	3	2
-WEIL ICH DAMIT BESSERE LAUNE BEKOMME	14	14	10	10	20	12	14	7	31	14	18	16	13	9
-WEIL ES MIR EIN GEFUEHL VON FREIHEIT GIBT	11	12	9	9	11	13	7	-	25	12	15	10	14	7
-WEIL ICH OHNE RAUCHEN AN GEWICHT ZUNEHMEN WUERDE	14	9	16	14	9	25	14	32	20	13	14	14	16	12
-WEIL MAN IN GESELLSCHAFT RAUCHT	33	22	34	35	34	30	25	32	43	41	42	34	32	32
-WEIL ES MIR SCHMECKT	56	45	57	69	61	59	57	51	87	60	66	57	55	55
-WEIL ICH GENAU WEISS, DASS MIR RAUCHEN NICHT SCHADET	2	-	1	2	1	2	-	-	6	10	9	2	1	1

FORTSETZUNG



ALLE BEFRAGTEN PERSONEN, DIE SICH ALS STAENDIGE RAUCHER BZW. GELEGENHEITSRAUCHER BEZEICHNEN

FRAGE 33: WIR HABEN HIER EINIGE AUSSAGEN AUFGESCHRIEBEN, WARUM MAN RAUCHT. WELCHE DER AUSSAGEN TREFFEN AUF DICH ZU?

ABSOLUT-WERTE

	18 - 20 JAEHRIGE			21 - 25 JAEHRIGE			ARBEITSLOSE	WOHNREGION						
	WEI- TERF./ HOCH- SCHULE	BERUF/ LEHRE/ BER. SCH. FACHSCH.	BERUF OHNE BERUFS- SCHULE	WEI- TERF./ HOCH- SCHULE	BERUFSTAETIG HAUPT- SCHUL ABSCHL.	MITTL. REIFE U.M.		HAUS- FRAUEN	14-20 JAHRE	21-25 JAHRE	14-25 JAHRE	GROSS- STADT	KLEIN- STADT	LAND
B A S I S	1303	48	82	73	93	157	323	32	25	84	109	721	302	272
-WEIL ICH IN GESELLSCHAFT OHNE ZIGARETTEN OFT NICHT WEISS, WOHIN MIT MEINEN HAENDEN	299	7	22	17	19	41	65	6	8	15	23	159	83	57
-WEIL RAUCHER BESSER ANGESEHEN SIND	33	1	-	2	1	2	2	-	4	4	8	19	9	5
-WEIL MICH RAUCHEN SELBSTSICHERER MACHT	122	5	4	1	12	21	13	-	6	11	17	78	25	19
-WEIL ICH AUCH GERN RAUCHE, WENN ANDERE RAUCHEN: RAUCHEN STECKT AN	669	25	46	34	56	75	171	19	12	37	49	357	164	141
KEINE ANGABE	29	4	3	1	3	2	5	-	-	-	-	13	6	9
S U M M E	4520	162	290	247	365	579	1032	104	124	317	441	2540	1084	879



ALLE BEFRAGTEN PERSONEN, DIE SICH ALS STAENDIGE RAUCHER BZW. GELEGENHEITSRAUCHER BEZEICHNEN

FRAGE 33: WIR HABEN HIER EINIGE AUSSAGEN AUFGESCHRIEBEN, WARUM MAN RAUCHT. WELCHE DER AUSSAGEN TREFFEN AUF DICH ZU?

PROZENTE SENK.

	** 18 - 20 JAEHRIGE *			* 21 - 25 JAEHRIGE *			• ARBEITSLOSE •	• WOHNREGION •			**			
	WEI- TERF./ HOCH- SCHULE	BERUF/ LEHRE/ BER. SCH. FACHSCH.	BERUF OHNE BERUFS- SCHULE	WEI- TERF./ HOCH- SCHULE	BERUFSTAETIG HAUPT- SCHUL ABSCHL.	MITTL. REIFE U.M.	HAUS- FRAUEN	14-20 JAHRE	21-25 JAHRE	14-25 JAHRE	GROSS- STADT	KLEIN- STADT	LAND	
B A S I S	1303	48	82	73	93	157	323	32	25	84	109	721	302	272
-WEIL ICH IN GESELLSCHAFT OHNE ZIGARETTEN OFT NICHT WEISS, WOHIN MIT MEINEN HAENDEN	23	15	27	23	21	26	20	18	32	18	21	22	27	21
-WEIL RAUCHER BESSER ANGESEHEN SIND	3	2	-	2	1	1	1	-	18	5	8	3	3	2
-WEIL MICH RAUCHEN SELBSTSICHERER MACHT	9	11	5	2	13	13	4	-	25	13	16	11	8	7
-WEIL ICH AUCH GERN RAUCHE, WENN ANDERE RAUCHEN: RAUCHEN STECKT AN	51	53	56	47	61	48	53	60	49	44	45	50	54	52
KEINE ANGABE	2	7	4	2	3	1	1	-	-	-	-	2	2	3
S U M M E	347	338	353	337	393	369	319	329	500	376	405	353	356	322



ALLE BEFRAGTEN PERSONEN, DIE SICH ALS STAENDIGE RAUCHER BZW. GELEGENHEITSRAUCHER BEZEICHNEN

FRAGE J3: WIR HABEN HIER EINIGE AUSSAGEN AUFGESCHRIEBEN, WARUM MAN RAUCHT. WELCHE DER AUSSAGEN TREFFEN AUF DICH ZU?

ABSOLUT-WERTE

	GESAMT	** DROGEN *		* ALKOHOL *		RAUCHEN			**
		GEBRAUCH	AFFINI- TÄT	GEFAEHR- DUNG	DISTANZ	STAENDIGE RAUCHER	GELEGEN- HEITS- RAUCHER	EX- RAUCHER	
B A S I S	1303	335	861	158	210	1005	298	-	-
-WEIL ES MICH BERUHIGT	710	212	501	94	124	615	94	-	-
-WEIL LEUTE, DIE ICH MAG, RAUCHEN	157	41	111	20	24	112	45	-	-
-WEIL ICH DADURCH LEISTUNGS- FAEHIGER BIN	52	19	43	6	9	46	6	-	-
-WEIL ICH GERN RAUCHE	737	219	507	107	107	634	103	-	-
-ALS RAUCHER HAT MAN EINE BESSERE AUSSTRAHLUNG AUF ANDERE	27	4	23	9	2	22	5	-	-
-WEIL ICH DAMIT BESSERE LAUNE BEKOMME	178	59	148	36	16	138	40	-	-
-WEIL ES MIR EIN GEFUEHL VON FREIHEIT GIBT	138	49	107	24	21	96	42	-	-
-WEIL ICH OHNE RAUCHEN AN GEWICHT ZUNEHMEN WUERDE	187	59	126	19	40	164	22	-	-
-WEIL MAN IN GESELLSCHAFT RAUCHT	428	98	299	67	57	309	118	-	-
-WEIL ES MIR SCHMECKT	729	203	498	105	119	619	110	-	-
-WEIL ICH GENAU WEISS, DASS MIR RAUCHEN NICHT SCHADET	25	9	19	4	7	19	6	-	-

FORTSETZUNG



ALLE BEFRAGTEN PERSONEN, DIE SICH ALS STAENDIGE RAUCHER BZW. GELEGENHEITSRAUCHER BEZEICHNEN

FRAGE 33: WIR HABEN HIER EINIGE AUSSAGEN AUFGESCHRIEBEN, WARUM MAN RAUCHT. WELCHE DER AUSSAGEN TREFFEN AUF DICH ZU?

PROZENTE SENK.

	* * D R O G E N * A L K O H O L *					R A U C H E N * *			
	GESAMT	GEBRAUCH	AFFINI- TAET	GEFAEHR- DUNG	DISTANZ	STAENDIGE RAUCHER	GELEGEN- HEITS- RAUCHER	E X - RAUCHER	N I E RAUCHER
B A S I S	1303	335	861	158	210	1005	298	-	-
-WEIL ES MICH BERUHIGT	54	63	58	59	59	61	32	-	-
-WEIL LEUTE, DIE ICH MAG, RAUCHEN	12	12	13	13	11	11	15	-	-
-WEIL ICH DADURCH LEISTUNGS- FAEHIGER BIN	4	6	5	4	4	5	2	-	-
-WEIL ICH GERN RAUCHE	57	65	59	68	51	63	34	-	-
-ALS RAUCHER HAT MAN EINE BESSERE AUSSTRAHLUNG AUF ANDERE	2	1	3	6	1	2	2	-	-
-WEIL ICH DAMIT BESSERE LAUNE BEKOMME	14	18	17	22	8	14	13	-	-
-WEIL ES MIR EIN GEFUEHL VON FREIHEIT GIBT	11	15	12	15	10	10	14	-	-
-WEIL ICH OHNE RAUCHEN AN GEWICHT ZUNEHMEN WUERDE	14	18	15	12	19	16	7	-	-
-WEIL MAN IN GESELLSCHAFT RAUCHT	33	29	35	42	27	31	40	-	-
-WEIL ES MIR SCHMECKT	56	60	58	66	56	62	37	-	-
-WEIL ICH GENAU WEISS, DASS MIR RAUCHEN NICHT SCHADET	2	3	2	2	4	2	2	-	-

FORTSETZUNG



ALLE BEFRAGTEN PERSONEN, DIE SICH ALS STAENDIGE RAUCHER BZW.
GELEGENHEITSRAUCHER BEZEICHNEN

FRAGE 33: WIR HABEN HIER EINIGE AUSSAGEN AUFGESCHRIEBEN, WARUM
MAN RAUCHT. WELCHE DER AUSSAGEN TREFFEN AUF DICH ZU?

ABSOLUT-WERTE

	GESAMT	** D R O G E N *		• A L K O H O L •		R A U C H E N **			
		GEBRAUCH	AFFINI- TAET	GEFAEHR- DUNG	DISTANZ	STAENDIGE RAUCHER	GELEGEN- HEITS- RAUCHER	E X - RAUCHER	N I E RAUCHER
B A S I S	1303	335	861	158	210	1005	298	-	-
-WEIL ICH IN GESELLSCHAFT OHNE ZIGARETTEN OFT NICHT WEISS, WOHIN MIT MEINEN HAENDEN	299	86	210	56	30	247	52	-	-
-WEIL RAUCHER BESSER ANGESEHEN SIND	33	6	24	11	4	28	5	-	-
-WEIL MICH RAUCHEN SELBSTSICHERER MACHT	122	36	90	26	14	96	26	-	-
-WEIL ICH AUCH GERN RAUCHE, WENN ANDERE RAUCHEN: RAUCHEN STECKT AN	669	169	432	95	90	514	155	-	-
KEINE ANGABE	29	4	19	2	3	10	19	-	-
S U M M E	4520	1273	3157	681	667	3669	848	0	0




ALLE BEFRAGTEN PERSON:IN, DIE SICH ALS STAENDIGE RAUCHER BZW. GELEGENHEITSRAUCHER BEZEICHNEN

FRAGE 33: WIR HABEN HIER EINIGE AUSSAGEN AUFGESCHRIEBEN, WARUM MAN RAUCHT. WELCHE DER AUSSAGEN TREFFEN AUF DICH ZU?

PROZENTE SENK.

	GESAMT	** DROGEN *		* ALKOHOL *		RAUCHEN **			
		GEBRAUCH	AFFINI- TÄET	GEFAEHR- DUNG	DISTANZ	STAENDIGE RAUCHER	GELEGEN- HEITS- RAUCHER	EX- RAUCHER	NIE RAUCHER
B A S I S	1303	335	861	158	210	1005	298	-	-
-WEIL ICH IN GESELLSCHAFT OHNE ZIGARETTEN OFT NICHT WEISS, WOHIN MIT MEINEN HAENDEN	23	26	24	35	14	25	17	-	-
-WEIL RAUCHER BESSER ANGESEHEN SIND	3	2	3	7	2	3	2	-	-
-WEIL MICH RAUCHEN SELBSTSICHERER MACHT	9	11	10	16	7	10	9	-	-
-WEIL ICH AUCH GERN RAUCHE, WENN ANDERE RAUCHEN: RAUCHEN STECKT AN	51	50	50	60	43	51	52	-	-
KEINE ANGABE	2	1	2	1	1	1	6	-	-
S U M M E	347	380	366	428	317	367	284	0	0




ALLE BEFRAGTEN PERSONEN, DIE SICH ALS STAENDIGE RAUCHER BZW.
GELEGENHEITSRAUCHER BEZEICHNEN

FRAGE 34: VON DEN NICHTRAUCHERN WERDEN JA VERSCHIEDENE GRUENDE DAFUER GENANNT,
WARUM SIE NICHT RAUCHEN. NENNE MIR JETZT BITTE AUS DIESER LISTE
DIEJENIGEN GRUENDE, DIE DEINER MEINUNG NACH ZUTREFFEN:

ABSOLUT-WERTE

	GESAMT	* * G E S C H L E C H T * *		* A L T E R S G R U P P E N *						* * * * *
		MAENN- L I C H	WEIB- L I C H	12 - 13 J A H R E	14 - 17 J A H R E	18 - 20 J A H R E	21 - 25 J A H R E	14 - 15 J A H R E	16 - 17 J A H R E	
B A S I S	1303	713	590	13	223	317	748	49	174	1288
-WEIL ES TEUER IST	860	470	389	8	138	215	496	33	105	849
-WEIL ES NICHT SCHMECKT	767	430	336	4	120	177	463	30	90	760
-WEIL MAN DAVON GELBE FINGER BEKOMMT	226	141	85	-	30	62	134	5	25	226
-WEIL ES UNGESUND IST	1125	612	513	10	173	284	656	43	130	1114
-WEIL ES DIE KOERPERLICHE LEI- STUNGSFAEHIGKEIT VERRINGERT	715	398	317	4	109	190	410	21	88	709
-WEIL NUR ANGEBER RAUCHEN	173	120	53	2	36	36	98	11	26	170
-WEIL MAN DABEI IMMER SO STINKT	446	240	206	1	52	98	293	10	42	443
-WEIL MAN DAVON EINE UNSCHOENE HAUT BEKOMMT	189	69	120	-	22	43	124	4	17	189
-WEIL EINEM DANN IMMER DIE AUGEN BRENNEN/TRAEKEN	166	90	76	3	20	37	106	6	13	163
-WEIL MAN MIT EINER ZIGARETTE NICHT GUT AUSSIEHT	120	55	65	1	13	27	80	5	8	120
-WEIL ES IHNEN VERBOTEN WURDE	273	176	97	3	75	73	123	22	53	271

FORTSETZUNG



ALLE BEFRAGTEN PERSONEN, DIE SICH ALS STAENDIGE RAUCHER BZW. GELEGENHEITSRAUCHER BEZEICHNEN

FRAGE 34: VON DEN NICHTRAUCHERN WERDEN JA VERSCHIEDENE GRUENDE DAFUER GENANNT, WARUM SIE NICHT RAUCHEN. NENNE MIR JETZT BITTE AUS DIESER LISTE DIEJENIGEN GRUENDE, DIE DEINER MEINUNG NACH ZUTREFFEN:

PROZENTE SENK.

	* * GESCHLECHT *		* A L T E R S G R U P P E N *							* * * *	
	GESAMT	MAENN- LICH	WEIB- LICH	12 - 13 JAHRE	14 - 17 JAHRE	18 - 20 JAHRE	21 - 25 JAHRE	14 - 15 JAHRE	16 - 17 JAHRE	14 - 25 JAHRE	
B A S I S	1303	713	590	13	223	317	748	49	174	1288	
-WEIL ES TEUER IST	66	66	66	64	62	68	66	68	60	66	
-WEIL ES NICHT SCHMECKT	59	60	57	34	54	56	62	61	52	59	
-WEIL MAN DAVON GELBE FINGER BEKOMMT	17	20	14	-	13	20	18	10	14	18	
-WEIL ES UNGESUND IST	86	86	87	77	78	90	88	88	75	86	
-WEIL ES DIE KOERPERLICHE LEI- STUNGSFAEHIGKEIT VERRINGERT	55	56	54	28	49	60	55	42	51	55	
-WEIL NUR ANGEBER RAUCHEN	13	17	9	18	16	12	13	22	15	13	
-WEIL MAN DABEI IMMER SO STINKT	34	34	35	12	23	31	39	21	24	34	
-WEIL MAN DAVON EINE UNSCHOENE HAUT BEKOMMT	14	10	20	-	10	13	17	9	10	15	
-WEIL EINEM DANN IMMER DIE AUGEN BRENNEN/TRAENEN	13	13	13	24	9	12	14	13	8	13	
-WEIL MAN MIT EINER ZIGARETTE NICHT GUT AUSSIEHT	9	8	11	6	6	9	11	10	4	9	
-WEIL ES IHNEN VERBOTEN WURDE	21	25	16	22	33	23	16	45	30	21	

FORTSETZUNG



ALLE BEFRAGTEN PERSONEN, DIE SICH ALS STAENDIGE RAUCHER BZW. GELEGENHEITSRAUCHER BEZEICHNEN

FRAGE 34: VON DEN NICHTRAUCHERN WERDEN JA VERSCHIEDENE GRUENDE DAFUER GENANNT, WARUM SIE NICHT RAUCHEN. NENNE MIR JETZT BITTE AUS DIESER LISTE DIEJENIGEN GRUENDE, DIE DEINER MEINUNG NACH ZUTREFFEN:

ABSOLUT-WERTE

	GESAMT	** GESCHLECHT *		* ALTERSGRUPPEN *						14 - 25 JAHRE
		MAENN- LICH	WEIB- LICH	12 - 13 JAHRE	14 - 17 JAHRE	18 - 20 JAHRE	21 - 25 JAHRE	14 - 15 JAHRE	16 - 17 JAHRE	
B A S I S	1303	713	590	13	223	317	748	49	174	1288
-WEIL JEMAND, DER IHNEN NAHESTEHT, NICHT MAG, DASS SIE RAUCHEN	494	240	254	4	65	136	289	16	49	491
-WEIL NICHTRAUCHER BESSER ANGE- SEHEN SIND	161	108	54	1	35	32	93	4	31	160
-WEIL ES AUCH IM SINNE DES UMWELT- SCHUTZES IST, NICHT ZU RAUCHEN	334	161	173	4	42	84	203	9	33	329
KEINE ANGABE	24	13	11	1	10	7	7	2	8	23
S U M M E	6073	3323	2749	46	940	1501	3575	221	718	6017



ALLE BEFRAGTEN PERSONEN, DIE SICH ALS STAENDIGE RAUCHER BZW.
GELEGENHEITSRAUCHER BEZEICHNEN

FRAGE 34: VON DEN NICHTRAUCHERN WERDEN JA VERSCHIEDENE GRUENDE DAFUER GENANNT,
WARUM SIE NICHT RAUCHEN. NENNE MIR JETZT BITTE AUS DIESER LISTE
DIEJENIGEN GRUENDE, DIE DEINER MEINUNG NACH ZUTREFFEN:

PROZENTE SENK.

	GESAMT	** GESCHLECHT *		* A L T E R S G R U P P E N *						
		MAENN- LICH	WEIB- LICH	12 - 13 JAHRE	14 - 17 JAHRE	18 - 20 JAHRE	21 - 25 JAHRE	14 - 15 JAHRE	16 - 17 JAHRE	14 - 25 JAHRE
B A S I S	1303	713	590	13	223	317	748	49	174	1288
-WEIL JEMAND, DER IHNEN NAHESTEHT, NICHT MAG, DASS SIE RAUCHEN	38	34	43	30	29	43	39	33	28	38
-WEIL NICHTRAUCHER BESSER ANGE- SEHEN SIND	12	15	9	12	16	10	12	8	18	12
-WEIL ES AUCH IM SINNE DES UMWELT- SCHUTZES IST, NICHT ZU RAUCHEN	26	23	29	30	19	27	27	19	19	26
KEINE ANGABE	2	2	2	5	4	2	1	4	4	2
S U M M E	465	469	465	362	421	476	478	453	412	467



ALLE BEFRAGTEN PERSONEN, DIE SICH ALS STAENDIGE RAUCHER BZW.
GELEGENHEITSRAUCHER BEZEICHNEN

FRAGE 34: VON DEN NICHTRAUCHERN WERDEN JA VERSCHIEDENE GRUENDE DAFUER GENANNT,
WARUM SIE NICHT RAUCHEN. NENNE MIR JETZT BITTE AUS DIESER LISTE
DIEJENIGEN GRUENDE, DIE DEINER MEINUNG NACH ZUTREFFEN:

ABSOLUT-WERTE

	GESAMT	M A E N N L I C H				W E I B L I C H			
		12 - 13 JAHRE	14 - 17 JAHRE	18 - 20 JAHRE	21 - 25 JAHRE	12 - 13 JAHRE	14 - 17 JAHRE	18 - 20 JAHRE	21 - 25 JAHRE
B A S I S	1303	7	129	176	400	6	94	141	348
-WEIL ES TEUER IST	860	5	84	115	266	3	54	100	230
-WEIL ES NICHT SCHMECKT	767	3	71	103	254	2	49	74	209
-WEIL MAN DAVON GELBE FINGER BEKOMMT	226	-	19	38	85	-	11	25	49
-WEIL ES UNGESUND IST	1125	5	96	158	353	5	77	127	302
-WEIL ES DIE KOERPERLICHE LEI- STUNGSFAEHIGKEIT VERRINGERT	715	3	61	107	228	1	48	84	182
-WEIL NUR ANGEBER RAUCHEN	173	1	25	26	68	2	11	10	30
-WEIL MAN DABEI IMMER SO STINKT	446	1	25	54	160	1	27	45	132
-WEIL MAN DAVON EINE UNSCHOENE HAUT BEKOMMT	189	-	11	18	40	-	11	24	85
-WEIL EINEM DANN IMMER DIE AUGEN BRENNEN/TRAENEN	166	1	8	20	59	2	11	17	47
-WEIL MAN MIT EINER ZIGARETTE NICHT GUT AUSSIEHT	120	-	6	14	36	1	7	13	44
-WEIL ES IHNEN VERBOTEN WURDE	273	2	51	46	78	1	24	28	45

FORTSETZUNG




ALLE BEFRAGTEN PERSONEN, DIE SICH ALS STAENDIGE RAUCHER BZW. GELEGENHEITSRAUCHER BEZEICHNEN

FRAGE 34: VON DEN NICHTRAUCHERN WERDEN JA VERSCHIEDENE GRUENDE DAFUER GENANNT, WARUM SIE NICHT RAUCHEN. NENNE MIR JETZT BITTE AUS DIESER LISTE DIEJENIGEN GRUENDE, DIE DEINER MEINUNG NACH ZUTREFFEN:

PROZENTE SENK.

	GESAMT	M A E N N L I C H				W E I B L I C H			
		12 - 13 JAHRE	14 - 17 JAHRE	18 - 20 JAHRE	21 - 25 JAHRE	12 - 13 JAHRE	14 - 17 JAHRE	18 - 20 JAHRE	21 - 25 JAHRE
B A S I S	1303	7	129	176	400	6	94	141	348
-WEIL ES TEUER IST	66	70	65	65	67	56	57	71	66
-WEIL ES NICHT SCHMECKT	59	40	54	58	63	28	53	53	60
-WEIL MAN DAVON GELBE FINGER BEKOMMT	17	-	15	21	21	-	12	18	14
-WEIL ES UNGESUND IST	86	70	74	90	88	85	82	90	87
-WEIL ES DIE KOERPERLICHE LEI- STUNGSFAEHIGKEIT VERRINGERT	55	40	47	60	57	15	51	59	52
-WEIL NUR ANGEBER RAUCHEN	13	10	19	15	17	28	12	7	9
-WEIL MAN DABEI IMMER SO STINKT	34	10	20	30	40	13	29	32	38
-WEIL MAN DAVON EINE UNSCHOENE HAUT BEKOMMT	14	-	9	10	10	-	11	17	24
-WEIL EINEM DANN IMMER DIE AUGEN BRENNEN/TRAENEN	13	20	6	12	15	28	12	12	13
-WEIL MAN MIT EINER ZIGARETTE NICHT GUT AUSSIEHT	9	-	4	8	9	13	7	9	13
-WEIL ES IHNEN VERBOTEN WURDE	21	29	39	26	19	13	25	20	13

FORTSETZUNG



ALLE BEFRAGTEN PERSONEN, DIE SICH ALS STAENDIGE RAUCHER BZW. GELEGENHEITSRAUCHER BEZEICHNEN

FRAGE 34: VON DEN NICHTRAUCHERN WERDEN JA VERSCHIEDENE GRUENDE DAFUER GENANNT, WARUM SIE NICHT RAUCHEN. NENNE MIR JETZT BITTE AUS DIESER LISTE DIEJENIGEN GRUENDE, DIE DEINER MEINUNG NACH ZUTREFFEN:

ABSOLUT-WERTE

	GESAMT	M A E N N L I C H				W E I B L I C H			
		12 - 13 JAHRE	14 - 17 JAHRE	18 - 20 JAHRE	21 - 25 JAHRE	12 - 13 JAHRE	14 - 17 JAHRE	18 - 20 JAHRE	21 - 25 JAHRE
B A S I S	1303	7	129	176	400	6	94	141	348
-WEIL JEMAND, DER IHNEN NAHESTEHT, NICHT MAG, DASS SIE RAUCHEN	494	1	31	68	139	2	34	68	150
-WEIL NICHTRAUCHER BESSER ANGESEHEN SIND	161	1	23	20	64	1	12	11	29
-WEIL ES AUCH IM SINNE DES UMWELTSCHUTZES IST, NICHT ZU RAUCHEN	334	1	24	39	97	2	18	46	106
KEINE ANGABE	24	1	7	2	3	-	3	5	4
S U M M E	6073	25	542	828	1930	23	397	677	1644



ALLE BEFRAGTEN PERSONEN, DIE SICH ALS STAENDIGE RAUCHER BZW. GELEGENHEITSRAUCHER BEZEICHNEN

FRAGE 34: VON DEN NICHTRAUCHERN WERDEN JA VERSCHIEDENE GRUENDE DAFUER GENANNT, WARUM SIE NICHT RAUCHEN. NENNE MIR JETZT BITTE AUS DIESER LISTE DIEJENIGEN GRUENDE, DIE DEINER MEINUNG NACH ZUTREFFEN:

PROZENTE SENK.

	GESAMT	M A E N N L I C H				W E I B L I C H			
		12 - 13 JAHRE	14 - 17 JAHRE	18 - 20 JAHRE	21 - 25 JAHRE	12 - 13 JAHRE	14 - 17 JAHRE	18 - 20 JAHRE	21 - 25 JAHRE
B A S I S	1303	7	129	176 ¹	400	6	94	141	348
-WEIL JEMAND, DER IHNEN NAHESTEHT, NICHT MAG, DASS SIE RAUCHEN	38	20	24	39	35	43	36	48	43
-WEIL NICHTRAUCHER BESSER ANGE- SEHEN SIND	12	10	18	12	16	13	13	8	8
-WEIL ES AUCH IM SINNE DES UMWELT- SCHUTZES IST, NICHT ZU RAUCHEN	26	20	18	22	24	43	19	32	30
KEINE ANGABE	2	10	6	1	1	-	3	3	1
S U M M E	465	349	418	469	482	378	422	479	471



ALLE BEFRAGTEN PERSONEN, DIE SICH ALS STAENDIGE RAUCHER BZW. GELEGENHEITSRAUCHER BEZEICHNEN

FRAGE 34: VON DEN NICHTRAUCHERN WERDEN JA VERSCHIEDENE GRUENDE DAFUER GENANNT, WARUM SIE NICHT RAUCHEN. NENNE MIR JETZT BITTE AUS DIESER LISTE DIEJENIGEN GRUENDE, DIE DEINER MEINUNG NACH ZUTREFFEN:

ABSOLUT-WERTE

	GESAMT	** S C H U E L E R **			* BERUFST./AZUBI/ *			* 12 - 13 JAEHRIGE *			* 14 - 17 JAEHRIGE *			BERUF
		GE- SAMT	MAENN- LICH	WEIB- LICH	GE- SAMT	MAENN- LICH	WEIB- LICH	HAUPT- SCHULE	REAL- SCHULE	GYM- NASIUM	HAUPT- SCHULE	REAL- SCHULE	GYM- NASIUM	
B A S I S	1303	134	73	61	347	197	150	10	2	1	48	26	19	107
-WEIL ES TEUER IST	860	88	52	36	230	129	100	6	2	-	31	18	11	62
-WEIL ES NICHT SCHMECKT	767	72	42	30	188	112	76	3	1	-	26	16	9	53
-WEIL MAN DAVON GELBE FINGER BEKOMMT	226	18	12	6	62	36	27	-	-	-	6	5	2	13
-WEIL ES UNGESUND IST	1125	114	60	54	290	161	128	8	2	-	40	23	16	75
-WEIL ES DIE KOERPERLICHE LEI- STUNGSFAEHIGKEIT VERRINGERT	715	67	39	28	189	105	84	3	1	-	19	12	8	52
-WEIL NUR ANGEBER RAUCHEN	173	22	13	9	43	34	9	2	1	-	8	5	4	14
-WEIL MAN DABEI IMMER SO STINKT	446	38	19	18	95	48	46	1	1	-	10	8	8	15
-WEIL MAN DAVON EINE UNSCHOENE HAUT BEKOMMT	189	18	10	8	41	16	25	-	-	-	5	3	3	9
-WEIL EINEM DANN IMMER DIE AUGEN BRENNEN/TRAENEN	166	14	7	7	35	17	18	2	1	-	5	3	2	8
-WEIL MAN MIT EINER ZIGARETTE NICHT GUT AUSSIEHT	120	9	5	4	28	13	15	-	1	-	2	1	2	6
-WEIL ES IHNEN VERBOTEN WURDE	273	38	23	15	94	65	29	1	1	-	16	8	5	33

FORTSETZUNG



ALLE BEFRAGTEN PERSONEN, DIE SICH ALS STAENDIGE RAUCHER BZW. GELEGENHEITSRAUCHER BEZEICHNEN

FRAGE J4: VON DEN NICHTRAUCHERN WERDEN JA VERSCHIEDENE GRUENDE DAFUER GENANNT, WARUM SIE NICHT RAUCHEN. NENNE MIR JETZT BITTE AUS DIESER LISTE DIEJENIGEN GRUENDE, DIE DEINER MEINUNG NACH ZUTREFFEN:

PROZENTE SENK.

	GESAMT	** S C H U E L E R *			• BERUFST./AZUBI/ •			• 12 - 13 JAEHRIGE •			• 14 - 17 JAEHRIGE •			BERUF
		GE- SANT	MAENN- LICH	WEIB- LICH	GE- SANT	MAENN- LICH	WEIB- LICH	HAUPT- SCHULE	REAL- SCHULE	GYM- NASIUM	HAUPT- SCHULE	REAL- SCHULE	GYM- NASIUM	
B A S I S	1303	134	73	61	347	197	150	10	2	1	48	26	19	107
-WEIL ES TEUER IST	66	66	71	60	66	66	67	60	100	-	65	70	59	58
-WEIL ES NICHT SCHMECKT	59	54	58	49	54	57	51	30	65	-	55	63	50	50
-WEIL MAN DAVON GELBE FINGER BEKOMMT	17	14	16	10	18	18	18	-	-	-	13	18	10	12
-WEIL ES UNGESUND IST	86	85	82	89	83	82	85	77	100	-	83	88	84	70
-WEIL ES DIE KOERPERLICHE LEISTUNGSFAEHIGKEIT VERRINGERT	55	50	53	46	54	53	56	30	30	-	40	47	41	48
-WEIL NUR ANGEGER RAUCHEN	13	17	18	15	12	17	6	16	35	-	16	20	20	14
-WEIL MAN DABEI IMMER SO STINKT	34	28	27	30	27	25	31	7	35	-	21	31	42	14
-WEIL MAN DAVON EINE UNSCHOENE HAUT BEKOMMT	14	13	13	14	12	8	17	-	-	-	10	10	18	8
-WEIL EINEM DANN IMMER DIE AUGEN BRENNEN/TRAEKEN	13	11	10	12	10	9	12	23	35	-	10	12	12	8
-WEIL MAN MIT EINER ZIGARETTE NICHT GUT AUSSIEHT	9	7	7	7	8	7	10	-	35	-	4	5	12	5
-WEIL ES IHNEN VERBOTEN WURDE	21	28	32	24	27	33	19	14	65	-	32	32	30	31

FORTSETZUNG



ALLE BEFRAGTEN PERSONEN, DIE SICH ALS STAENDIGE RAUCHER BZW. GELEGENHEITSRAUCHER BEZEICHNEN

FRAGE 34: VON DEN NICHTRAUCHERN WERDEN JA VERSCHIEDENE GRUENDE DAFUER GENANNT, WARUM SIE NICHT RAUCHEN. NENNE MIR JETZT BITTE AUS DIESER LISTE DIEJENIGEN GRUENDE, DIE DEINER MEINUNG NACH ZUTREFFEN:

ABSOLUT-WERTE

	** SCHUELER * BERUFST./AZUBI/ * ** 14 - 20 JAHRE * ARBEITSLOS * ** 14 - 20 JAHRE * 14 - 20 JAHRE * 12 - 13 JAEHRIGE * 14 - 17 JAEHRIGE **													
	GESAMT	GE- SAMT	MAENN- LICH	WEIB- LICH	GE- SAMT	MAENN- LICH	WEIB- LICH	HAUPT- SCHULE	REAL- SCHULE	GYM- NASIUM	HAUPT- SCHULE	REAL- SCHULE	GYM- NASIUM	BERUF
B A S I S	1303	134	73	61	347	197	150	10	2	1	48	26	19	107
-WEIL JEMAND, DER IHNEN NAHESTEHT, NICHT MAG, DASS SIE RAUCHEN	494	45	22	22	131	64	67	3	1	-	10	9	9	25
-WEIL NICHTRAUCHER BESSER ANGE- SEHEN SIND	161	16	13	3	43	26	17	1	1	-	6	4	2	17
-WEIL ES AUCH IM SINNE DES UMWELT- SCHUTZES IST, NICHT ZU RAUCHEN	334	26	13	12	93	43	50	3	1	-	7	5	4	23
KEINE ANGABE	24	5	2	3	10	6	3	-	-	1	1	1	1	5
S U M M E	6073	590	332	255	1572	875	694	33	14	1	192	121	86	410



ALLE BEFRAGTEN PERSONEN, DIE SICH ALS STAENDIGE RAUCHER BZW. GELEGENHEITSRAUCHER BEZEICHNEN

FRAGE 34: VON DEN NICHTRAUCHERN WERDEN JA VERSCHIEDENE GRUENDE DAFUER GENANNT, WARUM SIE NICHT RAUCHEN. NENNE MIR JETZT BITTE AUS DIESER LISTE DIEJENIGEN GRUENDE, DIE DEINER MEINUNG NACH ZUTREFFEN:

PROZENTE SENK.

	** SCHUELER **			* BERUFST./AZUBI/ *			* 12 - 13 JAEHRIGE *			* 14 - 17 JAEHRIGE *			BERUF	
	GE- SAMT	MAENN- LICH	WEIB- LICH	GE- SAMT	MAENN- LICH	WEIB- LICH	HAUPT- SCHULE	REAL- SCHULE	GYM- NASIUM	HAUPT- SCHULE	REAL- SCHULE	GYM- NASIUM		
B A S I S	1303	134	73	61	347	197	150	10	2	1	48	26	19	107
-WEIL JEMAND, DER IHNEN NAHESTEHT, NICHT MAG, DASS SIE RAUCHEN	38	34	31	37	38	33	45	31	35	-	21	35	51	23
-WEIL NICHTRAUCHER BESSER ANGE- SEHEN SIND	12	12	18	5	12	13	12	7	35	-	12	15	13	16
-WEIL ES AUCH IM SINNE DES UMWELT- SCHUTZES IST, NICHT ZU RAUCHEN	26	19	18	20	27	22	33	31	35	-	15	18	21	21
KEINE ANGABE	2	4	3	5	3	3	2	-	-	100	3	4	6	5
S U M M E	465	442	457	423	451	446	464	326	605	100	400	468	469	383



ALLE BEFRAGTEN PERSONEN, DIE SICH ALS STAENDIGE RAUCHER BZW. GELEGENHEITSRAUCHER BEZEICHNEN

FRAGE 34: VON DEN NICHTRAUCHERN WERDEN JA VERSCHIEDENE GRUENDE DAFUER GENANNT, WARUM SIE NICHT RAUCHEN. NENNE MIR JETZT BITTE AUS DIESER LISTE DIEJENIGEN GRUENDE, DIE DEINER MEINUNG NACH ZUTREFFEN:

ABSOLUT-WERTE

	18 - 20 JAEHRIGE			21 - 25 JAEHRIGE			ARBEITSLOSE			WOHNREGION				
	WEI- TERF./ HOCH- SCHULE	BERUF/ LEHRE/ BER.SCH. FACHSCH.	BERUF OHNE BERUFS- SCHULE	WEI- TERF./ HOCH- SCHULE	BERUFSTAETIG HAUPT- SCHUL. ABSCHL.	MITTL. REIFE U.M.	HAUS- FRAUEN	14-20 JAHRE	21-25 JAHRE	14-25 JAHRE	GROSS- STADT	KLEIN- STADT	LAND	
B A S I S	1303	48	82	73	93	157	323	32	25	84	109	721	302	272
-WEIL ES TEUER IST	860	31	56	57	59	123	205	17	15	46	61	451	208	199
-WEIL ES NICHT SCHMECKT	767	26	47	47	55	107	198	22	14	50	63	430	185	149
-WEIL MAN DAVON GELBE FINGER BEKOMMT	226	7	12	24	14	34	56	3	8	15	23	115	62	49
-WEIL ES UNGESUND IST	1125	41	77	62	82	137	285	29	23	70	93	613	265	239
-WEIL ES DIE KOERPERLICHE LEI- STUNGSFAEHIGKEIT VERRINGERT	715	33	51	39	55	96	179	15	13	34	46	399	175	139
-WEIL NUR ANGEBER RAUCHEN	173	5	9	11	9	32	46	1	4	6	10	88	46	39
-WEIL MAN DABEI IMMER SO STINKT	446	13	26	29	33	69	129	10	7	26	34	224	122	99
-WEIL MAN DAVON EINE UNSCHOENE HAUT BEKOMMT	189	7	14	10	14	33	55	5	3	14	17	97	51	41
-WEIL EINEM DANN IMMER DIE AUGEN BRENNEN/TRAENEN	166	5	12	6	8	30	52	3	1	6	8	89	41	35
-WEIL MAN MIT EINER ZIGARETTE NICHT GUT AUSSIEHT	120	4	10	6	7	24	29	6	5	11	16	54	42	24
-WEIL ES IHNEN VERBOTEN WURDE	273	9	19	17	12	28	48	9	3	15	18	148	67	57

FORTSETZUNG




ALLE BEFRAGTEN PERSONEN, DIE SICH ALS STAENDIGE RAUCHER BZW. GELEGENHEITSRAUCHER BEZEICHNEN

FRAGE 34: VON DEN NICHTRAUCHERN WERDEN JA VERSCHIEDENE GRUENDE DAFUER GENANNT, WARUM SIE NICHT RAUCHEN. NENNE MIR JETZT BITTE AUS DIESER LISTE DIEJENIGEN GRUENDE, DIE DEINER MEINUNG NACH ZUTREFFEN:

PROZENTE SENK.

	** 18 - 20 JAEHRIGE *				* 21 - 25 JAEHRIGE *			* ARBEITSLLOSE *			* WOHNREGION **		LAND	
	GE- SAMT	WEI- HOCH- SCHULE	BERUF/ LEHRE/ BER.SCH.	BERUF OHNE BERUFS- SCHULE	WEI- HOCH- SCHULE	BERUFSTAETIG HAUPT- ABSCHL.	MITTL. REIFE U.M.	HAUS- FRAUEN	14-20 JAHRE	21-25 JAHRE	14-25 JAHRE	GROSS- STADT		KLEIN- STADT
B A S I S	1303	48	82	73	93	157	323	32	25	84	109	721	302	272
-WEIL ES TEUER IST	66	66	68	78	64	79	63	54	61	54	56	63	69	73
-WEIL ES NICHT SCHMECKT	59	53	57	65	59	68	61	71	56	59	58	60	61	55
-WEIL MAN DAVON GELBE FINGER BEKOMMT	17	15	14	32	15	21	17	10	32	18	21	16	21	18
-WEIL ES UNGESUND IST	86	86	94	84	88	87	88	93	94	83	85	85	88	88
-WEIL ES DIE KOERPERLICHE LEI- STUNGSFAEHIGKEIT VERRINGERT	55	69	62	54	60	61	55	47	51	40	42	55	58	51
-WEIL NUR ANGEBER RAUCHEN	13	10	11	15	10	20	14	3	16	7	9	12	15	14
-WEIL MAN DABEI IMMER SO STINKT	34	28	32	39	35	44	40	32	30	31	31	31	41	37
-WEIL MAN DAVON EINE UNSCHOENE HAUT BEKOMMT	14	14	17	13	15	21	17	15	13	16	15	13	17	15
-WEIL EINEM DANN IMMER DIE AUGEN BRENNEN/TRAEENEN	13	10	15	8	8	19	16	10	6	7	7	12	14	13
-WEIL MAN MIT EINER ZIGARETTE NICHT GUT AUSSIEHT	9	8	12	8	7	15	9	18	19	13	14	8	14	9
-WEIL ES IHNEN VERBOTEN WURDE	21	20	24	24	13	18	15	29	10	18	16	21	22	21

FORTSETZUNG




ALLE BEFRAGTEN PERSONEN, DIE SICH ALS STAENDIGE RAUCHER BZW. GELEGENHEITSRAUCHER BEZEICHNEN

FRAGE 34: VON DEN NICHTRAUCHERN WERDEN JA VERSCHIEDENE GRUENDE DAFUER GENANNT, WARUM SIE NICHT RAUCHEN. NENNE MIR JETZT BITTE AUS DIESER LISTE DIEJENIGEN GRUENDE, DIE DEINER MEINUNG NACH ZUTREFFEN:

ABSOLUT-WERTE

	18 - 20 JAEHRIGE			21 - 25 JAEHRIGE			ARBEITSLLOSE			WOHNREGION				
	WEI- TERF./ HOCH- SCHULE	BERUF/ LEHRE/ BER.SCH. FACHSCH.	BERUF OHNE BERUFS- SCHULE	WEI- TERF./ HOCH- SCHULE	BERUFSTAETIG HAUPT- SCHUL ABSCHL.	MITTL. REIFE U.M.	HAUS- FRAUEN	14-20 JAHRE	21-25 JAHRE	14-25 JAHRE	GROSS- STADT	KLEIN- STADT	LAND	
B A S I S	1303	48	82	73	93	157	323	32	25	84	109	721	302	272
-WEIL JEMAND, DER IHNEN NAHESTEHT, NICHT MAG, DASS SIE RAUCHEN	494	19	35	31	32	64	112	18	17	36	54	276	121	96
-WEIL NICHTRAUCHER BESSER ANGE- SEHEN SIND	161	3	12	4	14	26	24	5	4	15	19	88	33	41
-WEIL ES AUCH IM SINNE DES UMWELT- SCHUTZES IST, NICHT ZU RAUCHEN	334	11	26	21	20	47	96	13	5	18	23	153	96	85
KEINE ANGABE	24	2	2	2	2	2	2	-	-	-	-	12	3	8
S U M M E	6073	216	408	366	416	852	1516	156	122	362	485	3237	1517	1300



ALLE BEFRAGTEN PERSONEN, DIE SICH ALS STAENDIGE RAUCHER BZW. GELEGENHEITSRAUCHER BEZEICHNEN

FRAGE 34: VON DEN NICHTRAUCHERN WERDEN JA VERSCHIEDENE GRUENDE DAFUER GENANNT, WARUM SIE NICHT RAUCHEN. NENNE MIR JETZT BITTE AUS DIESER LISTE DIEJENIGEN GRUENDE, DIE DEINER MEINUNG NACH ZUTREFFEN:

PROZENTE SENK.

	** 18 - 20 JAEHRIGE *				* 21 - 25 JAEHRIGE *			* A R B E I T S L O S E *			* W O H N R E G I O N **			
	GE- S A M T	W E I - H O C H - S C H U L E	B E R U F / L E H R E / B E R . S C H . F A C H S C H .	B E R U F O H N E B E R U F S - S C H U L E	W E I - H O C H - S C H U L E	B E R U F S T A E T I G H A U P T - S C H U L A B S C H L .	M I T T L . U . M .	H A U S - F R A U E N	14-20 J A H R E	21-25 J A H R E	14-25 J A H R E	G R O S S - S T A D T	K L E I N - S T A D T	L A N D
B A S I S	1303	48	82	73	93	157	323	32	25	84	109	721	302	272
-WEIL JEMAND, DER IHNEN NAHESTEHT, NICHT MAG, DASS SIE RAUCHEN	38	41	42	42	34	41	35	56	69	43	49	38	40	35
-WEIL NICHTRAUCHER BESSER ANGE- SEHEN SIND	12	6	15	6	15	16	7	15	16	18	17	12	11	15
-WEIL ES AUCH IM SINNE DES UMWELT- SCHUTZES IST, NICHT ZU RAUCHEN	26	23	31	29	22	30	30	42	20	21	21	21	32	31
KEINE ANGABE	2	5	2	2	2	1	1	-	-	-	-	2	1	3
S U M M E	465	454	496	499	447	541	468	495	493	428	441	449	504	478



ALLE BEFRAGTEN PERSONEN, DIE SICH ALS STAENDIGE RAUCHER BZW. GELEGENHEITSRAUCHER BEZEICHNEN

FRAGE 34: VON DEN NICHTRAUCHERN WERDEN JA VERSCHIEDENE GRUENDE DAFUER GENANNT, WARUM SIE NICHT RAUCHEN. NENNE MIR JETZT BITTE AUS DIESER LISTE DIEJENIGEN GRUENDE, DIE DEINER MEINUNG NACH ZUTREFFEN:

ABSOLUT-WERTE

	GESAMT	** D R O G E N *		* A L K O H O L *		R A U C H E N **			
		GEBRAUCH	AFFINI- TAET	GEFAEHR- DUNG	DISTANZ	STAENDIGE RAUCHER	GELEGEN- HEITS- RAUCHER	E X - RAUCHER	N I E RAUCHER
B A S I S	1303	335	861	158	210	1005	298	-	-
-WEIL ES TEUER IST	860	211	566	108	138	695	165	-	-
-WEIL ES NICHT SCHMECKT	767	203	494	95	119	617	150	-	-
-WEIL MAN DAVON GELBE FINGER BEKOMMT	226	67	159	38	39	181	45	-	-
-WEIL ES UNGESUND IST	1125	285	737	138	186	893	232	-	-
-WEIL ES DIE KOERPERLICHE LEI- STUNGSFAEHIGKEIT VERRINGERT	715	187	474	79	104	578	136	-	-
-WEIL NUR ANGEBER RAUCHEN	173	49	115	33	20	147	26	-	-
-WEIL MAN DABEI IMMER SO STINKT	446	109	297	44	64	355	91	-	-
-WEIL MAN DAVON EINE UNSCHOENE HAUT BEKOMMT	189	56	137	18	36	148	40	-	-
-WEIL EINEM DANN IMMER DIE AUGEN BRENNEN/TRAENEN	166	42	102	17	26	112	54	-	-
-WEIL MAN MIT EINER ZIGARETTE NICHT GUT AUSSIEHT	120	35	77	18	21	103	18	-	-
-WEIL ES IHNEN VERBOTEN WURDE	273	69	181	46	36	217	56	-	-

FORTSETZUNG



ALLE BEFRAGTEN PERSONEN, DIE SICH ALS STAENDIGE RAUCHER BZW. GELEGENHEITSRAUCHER BEZEICHNEN

FRAGE 34: VON DEN NICHTRAUCHERN WERDEN JA VERSCHIEDENE GRUENDE DAFUER GENANNT, WARUM SIE NICHT RAUCHEN. NENNE MIR JETZT BITTE AUS DIESER LISTE DIEJENIGEN GRUENDE, DIE DEINER MEINUNG NACH ZUTREFFEN:

PROZENTE SENK.

	** DROGEN		• ALKOHOL •			RAUCHEN			
	GESAMT	GEBRAUCH	AFFINI- TAET	GEFAEHR- DUNG	DISTANZ	STAENDIGE RAUCHER	GELEGEN- HEITS- RAUCHER	EX- RAUCHER	NIE RAUCHER
B A S I S	1303	335	861	158	210	1005	298	-	-
-WEIL ES TEUER IST	66	63	66	68	66	69	55	-	-
-WEIL ES NICHT SCHMECKT	59	61	57	60	57	61	50	-	-
-WEIL MAN DAVON GELBE FINGER BEKOMMT	17	20	18	24	19	18	15	-	-
-WEIL ES UNGESUND IST	86	85	86	87	89	89	78	-	-
-WEIL ES DIE KOERPERLICHE LEI- STUNGSFAEHIGKEIT VERRINGERT	55	56	55	50	50	58	46	-	-
-WEIL NUR ANGEBER RAUCHEN	13	15	13	21	10	15	9	-	-
-WEIL MAN DABEI IMMER SO STINKT	34	33	34	28	31	35	30	-	-
-WEIL MAN DAVON EINE UNSCHOENE HAUT BEKOMMT	14	17	16	12	17	15	14	-	-
-WEIL EINEM DANN IMMER DIE AUGEN BRENNEN/TRAENEN	13	12	12	11	12	11	18	-	-
-WEIL MAN MIT EINER ZIGARETTE NICHT GUT AUSSIEHT	9	10	9	11	10	10	6	-	-
-WEIL ES IHNEN VERBOTEN WURDE	21	21	21	29	17	22	19	-	-

FORTSETZUNG




ALLE BEFRAGTEN PERSONEN, DIE SICH ALS STAENDIGE RAUCHER BZW. GELEGENHEITSRAUCHER BEZEICHNEN

FRAGE 34: VON DEN NICHTRAUCHERN WERDEN JA VERSCHIEDENE GRUENDE DAFUER GENANNT, WARUM SIE NICHT RAUCHEN. NENNE MIR JETZT BITTE AUS DIESER LISTE DIEJENIGEN GRUENDE, DIE DEINER MEINUNG NACH ZUTREFFEN:

ABSOLUT-WERTE

	GESAMT	** D R O G E N *		* A L K O H O L *		R A U C H E N			**
		GEBRAUCH	AFFINI- T A E T	GEFAEHR- D U N G	D I S T A N Z	STAENDIGE R A U C H E R	GELEGEN- H E I T S - R A U C H E R	E X - R A U C H E R	
B A S I S	1303	335	861	158	210	1005	298	-	-
-WEIL JEMAND, DER IHNEN NAHESTEHT, NICHT MAG, DASS SIE RAUCHEN	494	146	320	46	66	393	102	-	-
-WEIL NICHTRAUCHER BESSER ANGE- SEHEN SIND	161	43	97	18	25	126	35	-	-
-WEIL ES AUCH IM SINNE DES UMWELT- SCHUTZES IST, NICHT ZU RAUCHEN	334	71	197	30	50	263	71	-	-
KEINE ANGABE	24	6	12	2	4	4	20	-	-
S U M M E	6073	1579	3965	730	934	4832	1241	0	0



ALLE BEFRAGTEN PERSONEN, DIE SICH ALS STAENDIGE RAUCHER BZW. GELEGENHEITSRAUCHER BEZEICHNEN

FRAGE 34: VON DEN NICHTRAUCHERN WERDEN JA VERSCHIEDENE GRUENDE DAFUER GENANNT, WARUM SIE NICHT RAUCHEN. NENNE MIR JETZT BITTE AUS DIESER LISTE DIEJENIGEN GRUENDE, DIE DEINER MEINUNG NACH ZUTREFFEN:

PROZENTE SENK.

	GESAMT	** DROGEN *		* ALKOHOL *		R A U C H E N **			
		GEBRAUCH	AFFINI- TAET	GEFAEHR- DUNG	DISTANZ	STAENDIGE RAUCHER	GELEGEN- HEITS- RAUCHER	E X - RAUCHER	N I E RAUCHER
B A S I S	1303	335	861	158	210	1005	298	-	-
-WEIL JEMAND, DER IHNEN NAHESTEHT, NICHT MAG, DASS SIE RAUCHEN	38	44	37	29	31	39	34	-	-
-WEIL NICHTRAUCHER BESSER ANGE- SEHEN SIND	12	13	11	11	12	13	12	-	-
-WEIL ES AUCH IM SINNE DES UMWELT- SCHUTZES IST, NICHT ZU RAUCHEN	26	21	23	19	24	26	24	-	-
KEINE ANGABE	2	2	1	1	2	0	7	-	-
S U M M E	465	473	459	461	447	481	417	0	0



ALLE BEFRAGTEN PERSONEN, DIE SICH ALS STAENDIGE RAUCHER BZW.
GELEGENHEITSRAUCHER BEZEICHNEN

FRAGE 35: WAS RAUCHST DU EIGENTLICH HAUPTSAECHLICH? RAUCHST DU ...

ABSOLUT-WERTE

	* * G E S C H L E C H T * *		A L T E R S G R U P P E N							* * * *	
	MAENN- L I C H	WEIB- L I C H	12 - 13 J A H R E	14 - 17 J A H R E	18 - 20 J A H R E	21 - 25 J A H R E	14 - 15 J A H R E	16 - 17 J A H R E	14 - 25 J A H R E		
B A S I S	1303	713	590	13	223	317	748	49	174	1288	
ZIGARETTEN MIT FILTER	1093	582	511	12	196	267	616	44	151	1078	
ZIGARETTEN OHNE FILTER	42	37	4	-	2	5	34	0	2	42	
SELBSTGEDREHTE ZIGARETTEN	139	75	63	-	18	34	87	3	15	139	
PFEIFE	4	4	-	-	-	1	3	-	-	4	
ZIGARREN, ZIGARILLOS	6	3	3	-	0	3	2	-	0	6	
KEINE ANGABE	21	12	10	1	7	7	6	2	5	20	
S U M M E	1305	713	591	13	223	317	748	49	173	1289	



ALLE BEFRAGTEN PERSONEN, DIE SICH ALS STAENDIGE RAUCHER BZW.
GELEGENHEITSRAUCHER BEZEICHNEN

FRAGE 35: WAS RAUCHST DU EIGENTLICH HAUPTSAECHLICH? RAUCHST DU ...

PROZENTE SENK.

	** GESCHLECHT *		* A L T E R S G R U P P E N *							**	
	GESAMT	MAENN- LICH	WEIB- LICH	12 - 13 JAHRE	14 - 17 JAHRE	18 - 20 JAHRE	21 - 25 JAHRE	14 - 15 JAHRE	16 - 17 JAHRE	14 - 25 JAHRE	
B A S I S	1303	713	590	13	223	317	748	49	174	1288	
ZIGARETTEN MIT FILTER	84	82	87	95	88	84	82	89	87	84	
ZIGARETTEN OHNE FILTER	3	5	1	-	1	2	5	1	1	3	
SELBSTGEDREHTE ZIGARETTEN	11	11	11	-	8	11	12	6	8	11	
PFEIFE	0	1	-	-	-	0	0	-	-	0	
ZIGARREN, ZIGARILLOS	0	0	0	-	0	1	0	-	0	0	
KEINE ANGABE	2	2	2	5	3	2	1	4	3	2	
S U M M E	100	101	101	100	100	100	100	100	99	100	



ALLE BEFRAGTEN PERSONEN, DIE SICH ALS STAENDIGE RAUCHER BZW. GELEGENHEITSRAUCHER BEZEICHNEN

FRAGE 35: WAS RAUCHST DU EIGENTLICH HAUPTSAECHLICH? RAUCHST DU ...

ABSOLUT-WERTE

	GESAMT	M A E N N L I C H				W E I B L I C H			
		12 - 13 JAHRE	14 - 17 JAHRE	18 - 20 JAHRE	21 - 25 JAHRE	12 - 13 JAHRE	14 - 17 JAHRE	18 - 20 JAHRE	21 - 25 JAHRE
B A S I S	1303	7	129	176	400	6	94	141	348
ZIGARETTEN MIT FILTER	1093	6	110	148	318	6	86	119	298
ZIGARETTEN OHNE FILTER	42	-	2	5	30	-	-	-	4
SELBSTGEDREHTE ZIGARETTEN	139	-	12	17	47	-	6	17	41
PFEIFE	4	-	-	1	3	-	-	-	-
ZIGARREN, ZIGARILLOS	6	-	-	3	-	-	0	-	2
KEINE ANGABE	21	1	6	2	3	-	2	5	3
S U M M E	1305	7	130	176	401	6	94	141	348



ALLE BEFRAGTEN PERSONEN, DIE SICH ALS STAENDIGE RAUCHER BZW.
GELEGENHEITSRAUCHER BEZEICHNEN

FRAGE 35: WAS RAUCHST DU EIGENTLICH HAUPTSAECHLICH? RAUCHST DU ...

PROZENTE SENK.

	GESAMT	M A E N N L I C H				W E I B L I C H			
		12 - 13 JAHRE	14 - 17 JAHRE	18 - 20 JAHRE	21 - 25 JAHRE	12 - 13 JAHRE	14 - 17 JAHRE	18 - 20 JAHRE	21 - 25 JAHRE
B A S I S	1303	7	129	176	400	6	94	141	348
ZIGARETTEN MIT FILTER	84	90	85	84	79	100	91	85	86
ZIGARETTEN OHNE FILTER	3	-	2	3	7	-	-	-	1
SELBSTGEDREHTE ZIGARETTEN	11	-	9	10	12	-	6	12	12
PFEIFE	0	-	-	1	1	-	-	-	-
ZIGARREN, ZIGARILLOS	0	-	-	2	-	-	0	-	1
KEINE ANGABE	2	10	4	1	1	-	2	3	1
S U M M E	100	100	100	101	100	100	99	100	101



ALLE BEFRAGTEN PERSONEN, DIE SICH ALS STAENDIGE RAUCHER BZW.
GELEGENHEITSRAUCHER BEZEICHNEN

FRAGE 35: WAS RAUCHST DU EIGENTLICH HAUPTSAECHLICH? RAUCHST DU ...

ABSOLUT-WERTE

	•• S C H U E L E R •• •• 14 - 20 JAHRE			• BERUFST./AZUBI/ • ARBEITSLOS • • 14 - 20 JAHRE			• 12 - 13 JAEHRIGE •			• 14 - 17 JAEHRIGE ••			BERUF	
	GESAMT	GE- SAMT	MAENN- LICH	WEIB- LICH	GE- SAMT	MAENN- LICH	WEIB- LICH	HAUPT- SCHULE	REAL- SCHULE	GYM- NASIUM	HAUPT- SCHULE	REAL- SCHULE		GYM- NASIUM
B A S I S	1303	134	73	61	347	197	150	10	2	1	48	26	19	107
ZIGARETTEN MIT FILTER	1093	113	59	54	302	171	130	10	2	-	45	21	16	92
ZIGARETTEN OHNE FILTER	42	1	1	-	5	5	-	-	-	-	-	0	0	2
SELBSTGEDREHTE ZIGARETTEN	139	14	9	4	32	15	17	-	-	-	2	3	1	10
PFEIFE	4	1	1	-	-	-	-	-	-	-	-	-	-	-
ZIGARREN, ZIGARILLOS	6	0	-	0	1	1	-	-	-	-	-	0	-	-
KEINE ANGABE	21	5	2	2	8	5	3	-	-	1	1	1	0	3
S U M M E	1305	134	72	60	348	197	150	10	2	1	48	25	17	107



ALLE BEFRAGTEN PERSONEN, DIE SICH ALS STAENDIGE RAUCHER BZW. GELEGENHEITSRAUCHER BEZEICHNEN

FRAGE 35: WAS RAUCHST DU EIGENTLICH HAUPTSAECHLICH? RAUCHST DU ...

PROZENTE SENK.

	** S C H U E L E R *			* BERUFST./AZUBI/ *			* 12 - 13 JAEHRIGE *			* 14 - 17 JAEHRIGE *			BERUF	
	GE- S A M T	MAENN- L I C H	WEIB- L I C H	GE- S A M T	MAENN- L I C H	WEIB- L I C H	HAUPT- S C H U L E	REAL- S C H U L E	GYM- N A S I U M	HAUPT- S C H U L E	REAL- S C H U L E	GYM- N A S I U M		
B A S I S	1303	134	73	61	347	197	150	10	2	1	48	26	19	107
ZIGARETTEN MIT FILTER	84	84	81	88	87	87	87	100	100	-	93	80	89	86
ZIGARETTEN OHNE FILTER	3	1	2	-	1	2	-	-	-	-	-	2	2	2
SELBSTGEDREHTE ZIGARETTEN	11	10	13	7	9	8	11	-	-	-	4	13	8	9
PFEIFE	0	1	1	-	-	-	-	-	-	-	-	-	-	-
ZIGARREN, ZIGARILLOS	0	0	-	1	0	1	-	-	-	-	-	2	-	-
KEINE ANGABE	2	3	3	4	2	2	2	-	-	100	3	4	2	3
S U M M E	100	99	100	100	99	100	100	100	100	100	100	101	101	100



ALLE BEFRAGTEN PERSONEN, DIE SICH ALS STAENDIGE RAUCHER BZW.
GELEGENHEITSRAUCHER BEZEICHNEN

FRAGE 35: WAS RAUCHST DU EIGENTLICH HAUPTSAECHLICH? RAUCHST DU ...

ABSOLUT-WERTE

	** 18 - 20 JAEHRIGE *			* 21 - 25 JAEHRIGE *			* ARBEITSLOSE *			* WOHNREGION **				
	WEI- TERF./ HOCH- SAMT	BERUF/ LEHRE/ BER. SCH. FACHSCH.	BERUF OHNE BERUFS- SCHULE	WEI- TERF./ HOCH- SCHULE	BERUFSTAEIG HAUPT- SCHUL. ABSCHL.	MITTL. REIFE U.M.	HAUS- FRAUEN	14-20 JAHRE	21-25 JAHRE	14-25 JAHRE	GROSS- STADT	KLEIN- STADT	LAND	
B A S I S	1303	48	82	73	93	157	323	32	25	84	109	721	302	272
ZIGARETTEN MIT FILTER	1093	35	68	67	65	130	284	24	20	63	83	595	251	238
ZIGARETTEN OHNE FILTER	42	1	-	1	4	10	10	-	1	6	7	29	7	5
SELBSTGEDREHTE ZIGARETTEN	139	9	11	3	21	13	25	8	3	15	19	83	37	19
PFEIFE	4	1	-	-	1	-	2	-	-	-	-	1	3	-
ZIGARREN, ZIGARILLOS	6	-	1	-	-	2	-	-	-	-	-	4	-	1
KEINE ANGABE	21	2	2	2	2	2	2	-	-	-	-	9	4	8
S U M M E	1305	48	82	73	93	157	323	32	24	84	109	721	302	271



ALLE BEFRAGTEN PERSONEN, DIE SICH ALS STAENDIGE RAUCHER BZW. GELEGENHEITSRAUCHER BEZEICHNEN

FRAGE 35: WAS RAUCHST DU EIGENTLICH HAUPTSAECHLICH? RAUCHST DU ...

PROZENTE SENK.

	18 - 20 JAEHRIGE			21 - 25 JAEHRIGE			ARBEITSLOSE			WOHNREGION				
	WEI- TERF./ HOCH- SAMT	BERUF/ LEHRE/ BER.SCH. FACHSCH.	BERUF OHNE BERUFS- SCHULE	WEI- TERF./ HOCH- SCHULE	BERUFSTAETIG HAUPT- SCHUL ABSCHL.	MITTL. REIFE U.M.	HAUS- FRAUEN	14-20 JAHRE	21-25 JAHRE	14-25 JAHRE	GROSS- STADT	KLEIN- STADT	LAND	
B A S I S	1303	48	82	73	93	157	323	32	25	84	109	721	302	272
ZIGARETTEN MIT FILTER	84	74	83	91	70	83	88	76	80	75	76	83	83	87
ZIGARETTEN OHNE FILTER	3	1	-	2	5	6	3	-	6	7	7	4	2	2
SELBSTGEDREHTE ZIGARETTEN	11	18	13	4	23	8	8	24	14	18	17	11	12	7
PFEIFE	0	2	-	-	1	-	1	-	-	-	-	0	1	-
ZIGARREN, ZIGARILLOS	0	-	2	-	-	1	-	-	-	-	-	1	-	1
KEINE ANGABE	2	5	2	2	2	1	1	-	-	-	-	1	1	3
S U M M E	100	100	100	99	101	99	101	100	100	100	100	100	99	100



ALLE BEFRAGTEN PERSONEN, DIE SICH ALS STAENDIGE RAUCHER BZW.
GELEGENHEITSRAUCHER BEZEICHNEN

FRAGE 35: WAS RAUCHST DU EIGENTLICH HAUPTSAECHLICH? RAUCHST DU ...

ABSOLUT-WERTE

	GESAMT	* * D R O G E N * *		* A L K O H O L *		R A U C H E N * *			
		GEBRAUCH	AFFINI- TAET	GEFAEHR- DUNG	DISTANZ	STAENDIGE RAUCHER	GELEGEN- HEITS- RAUCHER	E X - RAUCHER	N I E RAUCHER
B A S I S	1303	335	861	158	210	1005	298	-	-
ZIGARETTEN MIT FILTER	1093	247	695	124	187	842	250	-	-
ZIGARETTEN OHNE FILTER	42	19	34	11	5	36	6	-	-
SELBSTGEDREHTE ZIGARETTEN	139	62	114	17	16	118	20	-	-
PFEIFE	4	-	2	1	2	1	3	-	-
ZIGARREN, ZIGARILLOS	6	1	5	4	0	6	-	-	-
KEINE ANGABE	21	6	12	2	-	2	19	-	-
S U M M E	1305	335	862	159	210	1005	298	0	0




ALLE BEFRAGTEN PERSONEN, DIE SICH ALS STAENDIGE RAUCHER BZW. GELEGENHEITSRAUCHER BEZEICHNEN

FRAGE 35: WAS RAUCHST DU EIGENTLICH HAUPTSAECHLICH? RAUCHST DU ...

PROZENTE SENK.

	GESAMT	** DROGEN *		* ALKOHOL *		R A U C H E N **			
		GEBRAUCH	AFFINI- TAET	GEFAEHR- DUNG	DISTANZ	STAENDIGE RAUCHER	GELEGEN- HEITS- RAUCHER	E X - RAUCHER	N I E RAUCHER
B A S I S	1303	335	861	158	210	1005	298	-	-
ZIGARETTEN MIT FILTER	84	74	81	78	89	84	84	-	-
ZIGARETTEN OHNE FILTER	3	6	4	7	2	4	2	-	-
SELBSTGEDREHTE ZIGARETTEN	11	19	13	11	7	12	7	-	-
PFEIFE	0	-	0	0	1	0	1	-	-
ZIGARREN, ZIGARILLOS	0	0	1	2	0	1	-	-	-
KEINE ANGABE	2	2	1	1	-	0	6	-	-
S U M M E	100	101	100	99	99	101	100	0	0



ALLE BEFRAGTEN PERSONEN, DIE HAUPTSAECHLICH
ZIGARETTEN MIT BZW. OHNE FILTER RAUCHEN

FRAGE 36: WELCHE ZIGARETTENMARKE(N) RAUCHST DU AM LIEBSTEN?

ABSOLUT-WERTE

	GESAMT	•• GESCHLECHT ••		• ALTERSGRUPPEN •						
		MAENN- LICH	WEIB- LICH	12 - 13 JAHRE	14 - 17 JAHRE	18 - 20 JAHRE	21 - 25 JAHRE	14 - 15 JAHRE	16 - 17 JAHRE	14 - 25 JAHRE
B A S I S	1134	619	515	12	198	272	650	45	153	1120
MARLBORO	623	330	293	7	131	149	335	33	97	615
CAMEL	218	138	80	1	40	49	128	7	33	217
HB	56	24	32	-	5	14	37	1	4	56
WEST	112	63	49	2	20	29	61	3	17	110
LORD EXTRA	30	11	20	-	2	10	18	1	1	30
PETER STUYVESANT	41	26	15	1	6	13	21	0	5	40
ERNTE 23	5	2	3	-	1	-	4	-	1	5
REVAL	3	3	-	-	-	2	1	-	-	3
ROTH-HAENDLE	14	14	-	-	-	3	11	-	-	14
SONSTIGE MARKE	227	132	94	5	31	46	144	8	24	221
KEINE ANGABE	10	10	0	-	1	1	8	-	1	10
S U M M E	1339	753	586	16	237	316	768	53	183	1321




ALLE BEFRAGTEN PERSONEN, DIE HAUPTSAECHLICH
ZIGARETTEN MIT BZW. OHNE FILTER RAUCHEN

FRAGE 36: WELCHE ZIGARETTENMARKE(N) RAUCHST DU AM LIEBSTEN?

PROZENTE SENK.

	* * G E S C H L E C H T * *			A L T E R S G R U P P E N						
	GESAMT	MAENN- LICH	WEIB- LICH	12 - 13 JAHRE	14 - 17 JAHRE	18 - 20 JAHRE	21 - 25 JAHRE	14 - 15 JAHRE	16 - 17 JAHRE	14 - 25 JAHRE
B A S I S	1134	619	515	12	198	272	650	45	153	1120
MARLBORO	55	53	57	55	66	55	52	75	63	55
CAMEL	19	22	16	6	20	18	20	15	22	19
HB	5	4	6	-	3	5	6	3	3	5
WEST	10	10	9	18	10	11	9	6	11	10
LORD EXTRA	3	2	4	-	1	4	3	2	1	3
PETER STUYVESANT	4	4	3	7	3	5	3	1	3	4
ERNTE 23	0	0	1	-	0	-	1	-	1	0
REVAL	0	0	-	-	-	1	0	-	-	0
ROTH-HAENDLE	1	2	-	-	-	1	2	-	-	1
SONSTIGE MARKE	20	21	18	38	16	17	22	17	15	20
KEINE ANGABE	1	2	0	-	1	0	1	-	1	1
S U M M E	118	120	114	124	120	117	119	119	120	118



ALLE BEFRAGTEN PERSONEN, DIE HAUPTSAECHLICH
ZIGARETTEN MIT BZW. OHNE FILTER RAUCHEN

FRAGE 36: WELCHE ZIGARETTENMARKE(N) RAUCHST DU AM LIEBSTEN?

ABSOLUT-WERTE

	GESAMT	M A E N N L I C H				W E I B L I C H			
		12 - 13 JAHRE	14 - 17 JAHRE	18 - 20 JAHRE	21 - 25 JAHRE	12 - 13 JAHRE	14 - 17 JAHRE	18 - 20 JAHRE	21 - 25 JAHRE
B A S I S	1134	6	112	153	348	6	86	119	302
MARLBORO	623	5	72	81	172	2	59	68	163
CAMEL	218	1	29	41	67	-	11	8	61
HB	56	-	2	7	15	-	3	7	22
WEST	112	2	15	17	30	-	5	12	32
LORD EXTRA	30	-	1	3	7	-	1	7	12
PETER STUYVESANT	41	-	5	7	13	1	0	6	8
ERNTE 23	5	-	-	-	2	-	1	-	2
REVAL	3	-	-	2	1	-	-	-	-
ROTH-HAENDLE	14	-	-	3	11	-	-	-	-
SONSTIGE MARKE	227	1	19	29	83	3	13	17	60
KEINE ANGABE	10	-	1	1	8	-	0	-	-
S U M M E	1339	9	144	191	409	6	93	125	360



ALLE BEFRAGTEN PERSONEN, DIE HAUPTSAECHLICH
ZIGARETTEN MIT BZW. OHNE FILTER RAUCHEN

FRAGE 36: WELCHE ZIGARETTENMARKE(N) RAUCHST DU AM LIEBSTEN?

PROZENTE SENK.

	GESAMT	M A E N N L I C H				W E I B L I C H			
		12 - 13 JAHRE	14 - 17 JAHRE	18 - 20 JAHRE	21 - 25 JAHRE	12 - 13 JAHRE	14 - 17 JAHRE	18 - 20 JAHRE	21 - 25 JAHRE
B A S I S	1134	6	112	153	348	6	86	119	302
MARLBORO	55	78	64	53	49	29	69	57	54
CAMEL	19	11	26	27	19	-	13	7	20
HB	5	-	2	5	4	-	4	6	7
WEST	10	34	13	11	9	-	6	10	10
LORD EXTRA	3	-	1	2	2	-	1	6	4
PETER STUYVESANT	4	-	5	5	4	15	1	5	3
ERNTE 23	0	-	-	-	1	-	1	-	1
REVAL	0	-	-	1	0	-	-	-	-
ROTH-HAENDLE	1	-	-	2	3	-	-	-	-
SONSTIGE MARKE	20	22	17	19	24	56	15	14	20
KEINE ANGABE	1	-	1	0	2	-	0	-	-
S U M M E	118	145	129	125	117	100	110	105	119




ALLE BEFRAGTEN PERSONEN, DIE HAUPTSAECHLICH
ZIGARETTEN MIT BZW. OHNE FILTER RAUCHEN

FRAGE 36: WELCHE ZIGARETTENMARKE(N) RAUCHST DU AM LIEBSTEN?

ABSOLUT-WERTE

	GESAMT	S C H U E L E R			BERUFST./AZUBI/ ARBEITSLOS			12 - 13 JAEHRIGE			14 - 17 JAEHRIGE			BERUF
		GE- SANT	MAENN- LICH	WEIB- LICH	GE- SANT	MAENN- LICH	WEIB- LICH	HAUPT- SCHULE	REAL- SCHULE	GYM- NASIUM	HAUPT- SCHULE	REAL- SCHULE	GYM- NASIUM	
B A S I S	1134	114	60	54	306	176	130	10	2	-	45	21	17	94
MARLBORO	623	72	36	35	181	105	76	6	1	-	34	13	8	59
CAMEL	218	21	16	5	55	45	10	1	-	-	8	4	3	19
HB	56	5	3	3	13	6	7	-	-	-	-	2	0	2
WEST	112	9	8	2	34	20	14	2	-	-	4	1	2	12
LORD EXTRA	30	2	1	1	8	1	7	-	-	-	1	-	1	-
PETER STUYVESANT	41	4	3	1	15	10	5	1	-	-	1	1	-	3
ERNTE 23	5	1	-	1	-	-	-	-	-	-	1	-	-	-
REVAL	3	1	1	-	1	1	-	-	-	-	-	-	-	-
ROTH-HAENDLE	14	2	2	-	-	-	-	-	-	-	-	-	-	-
SONSTIGE MARKE	227	24	11	12	49	33	16	3	2	-	4	4	5	17
KEINE ANGABE	10	0	-	0	-	-	-	-	-	-	-	-	0	-
S U M M E	1339	141	81	60	356	221	135	13	3	0	53	25	19	112




ALLE BEFRAGTEN PERSONEN, DIE HAUPTSAECHTLICH
ZIGARETTEN MIT BZW. OHNE FILTER RAUCHEN

FRAGE 36: WELCHE ZIGARETTENMARKE(N) RAUCHST DU AM LIEBSTEN?

PROZENTE SENK.

	•• S C H U E L E R ••			• BERUFST./AZUBI/ •			• 12 - 13 JAEHRIGE •			• 14 - 17 JAEHRIGE •			BERUF	
	GE- SANT	MAENN- LICH	WEIB- LICH	GE- SANT	MAENN- LICH	WEIB- LICH	HAUPT- SCHULE	REAL- SCHULE	GYM- NASIUM	HAUPT- SCHULE	REAL- SCHULE	GYM- NASIUM		
B A S I S	1134	114	60	54	306	176	130	10	2	-	45	21	17	94
MARLBORO	55	63	60	66	59	60	58	60	30	-	76	63	46	63
CAMEL	19	19	27	9	18	25	8	7	-	-	18	20	21	21
HB	5	5	4	5	4	3	6	-	-	-	-	12	2	3
WEST	10	8	12	4	11	11	11	22	-	-	9	6	11	12
LORD EXTRA	3	2	2	2	3	1	5	-	-	-	2	-	7	-
PETER STUYVESANT	4	3	5	2	5	6	4	8	-	-	3	4	-	4
ERNTE 23	0	1	-	1	-	-	-	-	-	-	2	-	-	-
REVAL	0	0	1	-	0	1	-	-	-	-	-	-	-	-
ROTH-HAENDLE	1	1	3	-	-	-	-	-	-	-	-	-	-	-
SONSTIGE MARKE	20	21	18	23	16	19	12	31	70	-	9	20	30	18
KEINE ANGABE	1	0	-	1	-	-	-	-	-	-	-	-	2	-
S U M M E	118	123	132	113	116	126	104	128	100	0	119	125	119	121



ALLE BEFRAGTEN PERSONEN, DIE HAUPTSAECHLICH
ZIGARETTEN MIT BZW. OHNE FILTER RAUCHEN

FRAGE 36: WELCHE ZIGARETTENMARKE(N) RAUCHST DU AM LIEBSTEN?

ABSOLUT-WERTE

	** 18 - 20 JAEHRIGE *				* 21 - 25 JAEHRIGE *			* ARBEITSLOSE *			* WOHNREGION **			
	GE- SAMT	WEI- TERF./ HOCH- SCHULE	BERUF/ LEHRE/ BER. SCH. FACHSCH.	BERUF OHNE BERUFS- SCHULE	WEI- TERF./ HOCH- SCHULE	BERUFSTAETIG HAUPT- SCHUL ABSCHL.	MITTL. REIFE U.M.	HAUS- FRAUEN	14-20 JAHRE	21-25 JAHRE	14-25 JAHRE	GROSS- STADT	KLEIN- STADT	LAND
B A S I S	1134	36	68	68	69	140	294	24	21	69	90	624	258	243
MARLBORO	623	16	38	40	29	74	147	12	9	39	48	327	155	135
CAMEL	218	7	15	12	16	23	66	5	1	11	12	124	43	44
HB	56	2	3	4	2	6	27	-	-	2	2	27	17	12
WEST	112	3	6	10	4	15	28	6	1	8	10	73	25	15
LORD EXTRA	30	1	3	3	2	1	13	-	-	-	-	12	9	9
PETER STUYVESANT	41	2	2	5	3	7	6	-	1	2	3	17	10	14
ERNTE 23	5	-	-	-	-	-	2	-	-	2	2	3	2	-
REVAL	3	1	-	1	-	-	1	-	-	-	-	2	1	-
ROTH-HAENDLE	14	2	-	-	1	8	-	-	-	2	2	8	4	2
SONSTIGE MARKE	227	13	8	9	20	16	71	5	9	19	28	149	42	35
KEINE ANGABE	10	-	-	-	-	4	4	-	-	-	-	6	-	4
S U M M E	1339	47	75	84	77	154	365	28	21	85	107	748	308	270



ALLE BEFRAGTEN PERSONEN, DIE HAUPTSAECHTLICH
ZIGARETTEN MIT BZW. OHNE FILTER RAUCHEN

FRAGE 36: WELCHE ZIGARETTENMARKE(N) RAUCHST DU AM LIEBSTEN?

PROZENTE SENK.

	** 18 - 20 JAEHRIGE *				* 21 - 25 JAEHRIGE *			* ARBEITSLOSE *			* WOHNREGION **			
	WEI- TERF./ HOCH- SCHULE	BERUF/ LEHRE/ BER.SCH. FACHSCH.	BERUF OHNE BERUFS- SCHULE	GE- SAMT	WEI- TERF./ HOCH- SCHULE	BERUFSTAETIG HAUPT- SCHUL ABSCHL.	MITTL. REIFE U.M.	HAUS- FRAUEN	14-20 JAHRE	21-25 JAHRE	14-25 JAHRE	GROSS- STADT	KLEIN- STADT	LAND
B A S I S	1134	36	68	68	69	140	294	24	21	69	90	624	258	243
MARLBORO	55	45	56	58	42	53	50	48	43	57	53	52	60	55
CAMEL	19	19	22	18	23	17	22	19	7	16	14	20	17	18
HB	5	7	5	6	3	4	9	-	-	3	3	4	7	5
WEST	10	8	9	14	6	11	9	23	7	12	11	12	10	6
LORD EXTRA	3	1	5	5	3	1	4	-	-	-	-	2	3	4
PETER STUYVESANT	4	4	3	7	5	5	2	-	7	3	4	3	4	6
ERNTE 23	0	-	-	-	-	-	1	-	-	3	3	0	1	-
REVAL	0	1	-	2	-	-	0	-	-	-	-	0	0	-
ROTH-HAENDLE	1	4	-	-	1	6	-	-	-	3	2	1	2	1
SONSTIGE MARKE	20	35	11	13	29	11	24	19	44	28	31	24	16	15
KEINE ANGABE	1	-	-	-	-	3	1	-	-	-	-	1	-	2
S U M M E	118	124	111	123	112	111	122	109	108	125	121	119	120	112




ALLE BEFRAGTEN PERSONEN, DIE HAUPTSAECHLICH
ZIGARETTEN MIT BZW. OHNE FILTER RAUCHEN

FRAGE 36: WELCHE ZIGARETTENMARKE(N) RAUCHST DU AM LIEBSTEN?

ABSOLUT-WERTE

	GESAMT	** D R O G E N *		• A L K O H O L •		R A U C H E N **			
		GEBRAUCH	AFFINI- TAET	GEFAEHR- DUNG	DISTANZ	STAENDIGE RAUCHER	GELEGEN- HEITS- RAUCHER	E X - RAUCHER	N I E RAUCHER
B A S I S	1134	266	729	135	192	878	256	-	-
MARLBORO	623	131	367	68	103	485	137	-	-
CAMEL	218	54	155	27	16	169	49	-	-
HB	56	3	36	4	14	44	13	-	-
WEST	112	35	83	16	25	94	18	-	-
LORD EXTRA	30	5	20	-	8	12	19	-	-
PETER STUYVESANT	41	7	17	8	8	30	10	-	-
ERNTE 23	5	-	4	-	-	4	1	-	-
REVAL	3	2	2	2	-	3	-	-	-
ROTH-HAENDLE	14	1	7	5	0	10	3	-	-
SONSTIGE MARKE	227	80	170	33	33	177	50	-	-
KEINE ANGABE	10	7	7	0	1	9	1	-	-
S U M M E	1339	325	868	163	208	1037	301	0	0



ALLE BEFRAGTEN PERSONEN, DIE HAUPTSAECHLICH
ZIGARETTEN MIT BZW. OHNE FILTER RAUCHEN

FRAGE 36: WELCHE ZIGARETTENMARKE(N) RAUCHST DU AM LIEBSTEN?

PROZENTE SENK.

	GESAMT	** DROGEN *		* ALKOHOL *		RAUCHEN **			
		GEBRAUCH	AFFINI- TÄET	GEFAEHR- DUNG	DISTANZ	STAENDIGE RAUCHER	GELEGEN- HEITIS- RAUCHER	EX- RAUCHER	NIE RAUCHER
B A S I S	1134	266	729	135	192	878	256	-	-
MARLBORO	55	49	50	50	54	55	54	-	-
CAMEL	19	20	21	20	8	19	19	-	-
HB	5	1	5	3	7	5	5	-	-
WEST	10	13	11	12	13	11	7	-	-
LORD EXTRA	3	2	3	-	4	1	7	-	-
PETER STUYVESANT	4	3	2	6	4	3	4	-	-
ERNTE 23	0	-	1	-	-	0	0	-	-
REVAL	0	1	0	2	-	0	-	-	-
ROTH-HAENDLE	1	0	1	4	0	1	1	-	-
SONSTIGE MARKE	20	30	23	24	17	20	19	-	-
KEINE ANGABE	1	2	1	0	1	1	1	-	-
S U M M E	118	121	118	121	108	116	117	0	0



ALLE BEFRAGTEN PERSONEN, DIE SICH ALS STAENDIGE RAUCHER BZW. GELEGENHEITSRAUCHER BEZEICHNEN

FRAGE 37: AUF ZIGARETTENWERBUNG UND ZIGARETTEN- UND TABAKPACKUNGEN IST JA AUCH DER HINWEIS ZU LESEN, DASS RAUCHEN DIE GESUNDHEIT GEFAEHRDET. WIE STEHST DU DAZU? WAS AUS DER FOLGENDEN LISTE ENTSPRICHT DEINER EINSTELLUNG AM MEISTEN?

ABSOLUT-WERTE

	GESCHLECHT		ALTERSGRUPPEN							
	MAENN- LICH	WEIB- LICH	12 - 13 JAHRE	14 - 17 JAHRE	18 - 20 JAHRE	21 - 25 JAHRE	14 - 15 JAHRE	16 - 17 JAHRE	14 - 25 JAHRE	
B A S I S	713	590	13	223	317	748	49	174	1288	
-ES MAG SEIN, DASS RAUCHEN DIE GESUNDHEIT GEFAEHRDET, ABER DAS IST MIR EGAL	118	79	1	34	44	115	9	25	193	
-ES MAG SEIN, DASS RAUCHEN DIE GESUNDHEIT GEFAEHRDET, ABER ICH NEHME DAS RISIKO AUF MICH	396	285	4	99	160	417	23	76	676	
-ES MAG SEIN, DASS RAUCHEN DIE GESUNDHEIT GEFAEHRDET, ABER ICH BIN GESUND GENUG, UM DAS AUSHALTEN ZU KOENNEN	100	43	2	25	51	64	6	18	140	
-ES MAG SEIN, DASS RAUCHEN DIE GESUNDHEIT GEFAEHRDET, ABER ICH KANN M.D. RAUCHEN NICHT AUFHOEREN	173	182	1	53	85	215	13	40	353	

FORTSETZUNG



ALLE BEFRAGTEN PERSONEN, DIE SICH ALS STAENDIGE RAUCHER BZW. GELEGENHEITSRAUCHER BEZEICHNEN

FRAGE 37: AUF ZIGARETTENWERBUNG UND ZIGARETTEN- UND TABAKPACKUNGEN IST JA AUCH DER HINWEIS ZU LESEN, DASS RAUCHEN DIE GESUNDHEIT GEFAEHRDET. WIE STEHST DU DAZU? WAS AUS DER FOLGENDEN LISTE ENTSPRICHT DEINER EINSTELLUNG AM MEISTEN?

PROZENTE SENK.

	** GESCHLECHT *		* ALTERSGRUPPEN *							
	MAENN- LICH	WEIB- LICH	12 - 13 JAHRE	14 - 17 JAHRE	18 - 20 JAHRE	21 - 25 JAHRE	14 - 15 JAHRE	16 - 17 JAHRE	14 - 25 JAHRE	
B A S I S	1303	713	590	13	223	317	748	49	174	1288
-ES MAG SEIN, DASS RAUCHEN DIE GESUNDHEIT GEFAEHRDET, ABER DAS IST MIR EGAL	15	17	13	11	15	14	15	18	15	15
-ES MAG SEIN, DASS RAUCHEN DIE GESUNDHEIT GEFAEHRDET, ABER ICH NEHME DAS RISIKO AUF MICH	52	56	48	30	45	50	56	47	44	52
-ES MAG SEIN, DASS RAUCHEN DIE GESUNDHEIT GEFAEHRDET, ABER ICH BIN GESUND GENUG, UM DAS AUSHALTEN ZU KOENNEN	11	14	7	19	11	16	9	13	11	11
-ES MAG SEIN, DASS RAUCHEN DIE GESUNDHEIT GEFAEHRDET, ABER ICH KANN M.D. RAUCHEN NICHT AUFHOEREN	27	24	31	5	24	27	29	25	23	27

FORTSETZUNG



ALLE BEFRAGTEN PERSONEN, DIE SICH ALS STAENDIGE RAUCHER BZW. GELEGENHEITSRAUCHER BEZEICHNEN

FRAGE 37: AUF ZIGARETTENWERBUNG UND ZIGARETTEN- UND TABAKPACKUNGEN IST JA AUCH DER HINWEIS ZU LESEN, DASS RAUCHEN DIE GESUNDHEIT GEFAEHRDET. WIE STEHST DU DAZU? WAS AUS DER FOLGENDEN LISTE ENTSPRICHT DEINER EINSTELLUNG AM MEISTEN?

ABSOLUT-WERTE

	* GESCHLECHT *		* ALTERSGRUPPEN *						
	MAENN- LICH	WEIB- LICH	12 - 13 JAHRE	14 - 17 JAHRE	18 - 20 JAHRE	21 - 25 JAHRE	14 - 15 JAHRE	16 - 17 JAHRE	14 - 25 JAHRE
B A S I S	713	590	13	223	317	748	49	174	1288
-ES MAG SEIN, DASS RAUCHEN DIE GESUNDHEIT GEFAEHRDET, ABER ICH RAUCHE NUR LEICHTE ZIGARETTEN	27	38	1	15	23	25	4	11	62
-ES MAG SEIN, DASS RAUCHEN DIE GESUNDHEIT GEFAEHRDET, ABER ICH RAUCHE SOWIESO NUR WENIG	126	146	8	67	70	126	17	50	264
-ES MAG SEIN, DASS RAUCHEN DIE GESUNDHEIT GEFAEHRDET, ABER ICH HOERE SOWIESO BALD M.D. RAUCHEN AUF	73	61	3	26	37	68	7	19	131
-DAS WISSEN UM DIE GESUNDHEITSGEFAEHRDUNG DURCH DAS RAUCHEN BEUNRUHIGT MICH SEHR	150	160	1	50	65	194	9	42	308
KEINE ANGABE	16	12	1	9	5	14	3	6	27
S U M M E	1179	1006	22	378	540	1238	91	287	2154



ALLE BEFRAGTEN PERSONEN, DIE SICH ALS STAENDIGE RAUCHER BZW. GELEGENHEITSRAUCHER BEZEICHNEN

FRAGE 37: AUF ZIGARETTENWERBUNG UND ZIGARETTEN- UND TABAKPACKUNGEN IST JA AUCH DER HINWEIS ZU LESEN, DASS RAUCHEN DIE GESUNDHEIT GEFAEHRDET. WIE STEHST DU DAZU? WAS AUS DER FOLGENDEN LISTE ENTSPRICHT DEINER EINSTELLUNG AM MEISTEN?

PROZENTE SENK.

	* * G E S C H L E C H T * *		* A L T E R S G R U P P E N *							* * * *	
	MAENN- L I C H	WEIB- L I C H	12 - 13 J A H R E	14 - 17 J A H R E	18 - 20 J A H R E	21 - 25 J A H R E	14 - 15 J A H R E	16 - 17 J A H R E	14 - 25 J A H R E		
B A S I S	1303	713	590	13	223	317	748	49	174	1288	
-ES MAG SEIN, DASS RAUCHEN DIE GESUNDHEIT GEFAEHRDET, ABER ICH RAUCHE NUR LEICHTE ZIGARETTEN	5	4	6	11	7	7	3	8	6	5	
-ES MAG SEIN, DASS RAUCHEN DIE GESUNDHEIT GEFAEHRDET, ABER ICH RAUCHE SOWIESO NUR WENIG	21	18	25	66	30	22	17	35	29	20	
-ES MAG SEIN, DASS RAUCHEN DIE GESUNDHEIT GEFAEHRDET, ABER ICH HOERE SOWIESO BALD M.D. RAUCHEN AUF	10	10	10	23	12	12	9	14	11	10	
-DAS WISSEN UM DIE GESUNDHEITSGEFAEHRDUNG DURCH DAS RAUCHEN BEUNRUHIGT MICH SEHR	24	21	27	12	22	20	26	17	24	24	
KEINE ANGABE	2	2	2	5	4	2	2	5	3	2	
S U M M E	167	166	169	182	170	170	166	182	166	166	



ALLE BEFRAGTEN PERSONEN, DIE SICH ALS STAENDIGE RAUCHER BZW. GELEGENHEITSRAUCHER BEZEICHNEN

FRAGE 37: AUF ZIGARETTENWERBUNG UND ZIGARETTEN- UND TABAKPACKUNGEN IST JA AUCH DER HINWEIS ZU LESEN, DASS RAUCHEN DIE GESUNDHEIT GEFAEHRDET. WIE STEHST DU DAZU? WAS AUS DER FOLGENDEN LISTE ENTSPRICHT DEINER EINSTELLUNG AM MEISTEN?

ABSOLUT-WERTE

	GESAMT	M A E N N L I C H				W E I B L I C H			
		12 - 13 JAHRE	14 - 17 JAHRE	18 - 20 JAHRE	21 - 25 JAHRE	12 - 13 JAHRE	14 - 17 JAHRE	18 - 20 JAHRE	21 - 25 JAHRE
B A S I S	1303	7	129	176	400	6	94	141	348
-ES MAG SEIN, DASS RAUCHEN DIE GESUNDHEIT GEFAEHRDET, ABER DAS IST MIR EGAL	197	1	23	27	66	-	11	17	49
-ES MAG SEIN, DASS RAUCHEN DIE GESUNDHEIT GEFAEHRDET, ABER ICH NEHME DAS RISIKO AUF MICH	681	1	59	100	236	2	41	60	181
-ES MAG SEIN, DASS RAUCHEN DIE GESUNDHEIT GEFAEHRDET, ABER ICH BIN GESUND GENUG, UM DAS AUSHALTEN ZU KOENNEN	142	-	17	38	44	2	7	13	20
-ES MAG SEIN, DASS RAUCHEN DIE GESUNDHEIT GEFAEHRDET, ABER ICH KANN M.D. RAUCHEN NICHT AUFHOEREN	355	1	30	40	103	-	23	45	113

FORTSETZUNG



ALLE BEFRAGTEN PERSONEN, DIE SICH ALS STAENDIGE RAUCHER BZW. GELEGENHEITSRAUCHER BEZEICHNEN

FRAGE 37: AUF ZIGARETTENWERBUNG UND ZIGARETTEN- UND TABAKPACKUNGEN IST JA AUCH DER HINWEIS ZU LESEN, DASS RAUCHEN DIE GESUNDHEIT GEFAEHRDET. WIE STEHST DU DAZU? WAS AUS DER FOLGENDEN LISTE ENTSPRICHT DEINER EINSTELLUNG AM MEISTEN?

PROZENTE SENK.

	GESAMT	M A E N N L I C H				W E I B L I C H			
		12 - 13 JAHRE	14 - 17 JAHRE	18 - 20 JAHRE	21 - 25 JAHRE	12 - 13 JAHRE	14 - 17 JAHRE	18 - 20 JAHRE	21 - 25 JAHRE
B A S I S	1303	7	129	176	400	6	94	141	348
-ES MAG SEIN, DASS RAUCHEN DIE GESUNDHEIT GEFAEHRDET, ABER DAS IST MIR EGAL	15	19	18	16	17	-	12	12	14
-ES MAG SEIN, DASS RAUCHEN DIE GESUNDHEIT GEFAEHRDET, ABER ICH NEHME DAS RISIKO AUF MICH	52	20	45	57	59	43	43	42	52
-ES MAG SEIN, DASS RAUCHEN DIE GESUNDHEIT GEFAEHRDET, ABER ICH BIN GESUND GENUG, UM DAS AUSHALTEN ZU KOENNEN	11	-	13	22	11	43	8	9	6
-ES MAG SEIN, DASS RAUCHEN DIE GESUNDHEIT GEFAEHRDET, ABER ICH KANN M.D. RAUCHEN NICHT AUFHOEREN	27	9	23	23	26	-	25	32	32

FORTSETZUNG



ALLE BEFRAGTEN PERSONEN, DIE SICH ALS STAENDIGE RAUCHER BZW.
GELEGENHEITSRAUCHER BEZEICHNEN

FRAGE 37: AUF ZIGARETTENWERBUNG UND ZIGARETTEN- UND TABAKPACKUNGEN
IST JA AUCH DER HINWEIS ZU LESEN, DASS RAUCHEN DIE GESUND-
HEIT GEFAEHRDET. WIE STEHST DU DAZU? WAS AUS DER FOLGEN-
DEN LISTE ENTSPRICHT DEINER EINSTELLUNG AM MEISTEN?

ABSOLUT-WERTE

	GESAMT	M A E N N L I C H				W E I B L I C H			
		12 - 13 JAHRE	14 - 17 JAHRE	18 - 20 JAHRE	21 - 25 JAHRE	12 - 13 JAHRE	14 - 17 JAHRE	18 - 20 JAHRE	21 - 25 JAHRE
B A S I S	1303	7	129	176	400	6	94	141	348
-ES MAG SEIN, DASS RAUCHEN DIE GESUNDHEIT GEFAEHRDET, ABER ICH RAUCHE NUR LEICHTE ZIGARETTEN	65	1	8	12	5	-	7	10	20
-ES MAG SEIN, DASS RAUCHEN DIE GESUNDHEIT GEFAEHRDET, ABER ICH RAUCHE SOWIESO NUR WENIG	272	4	39	29	53	4	28	41	73
-ES MAG SEIN, DASS RAUCHEN DIE GESUNDHEIT GEFAEHRDET, ABER ICH HOERE SOWIESO BALD M.D. RAUCHEN AUF	134	2	15	22	34	1	11	15	34
-DAS WISSEN UM DIE GESUNDHEITS- GEFAEHRDUNG DURCH DAS RAUCHEN BEUNRUHIGT MICH SEHR	310	1	22	34	93	1	28	31	100
KEINE ANGABE	28	1	6	2	7	-	3	3	6
S U M M E	2184	12	219	304	641	10	159	235	596



ALLE BEFRAGTEN PERSONEN, DIE SICH ALS STAENDIGE RAUCHER BZW.
GELEGENHEITSRÄUCHER BEZEICHNEN

FRAGE 37: AUF ZIGARETTENWERBUNG UND ZIGARETTEN- UND TABAKPACKUNGEN
IST JA AUCH DER HINWEIS ZU LESEN, DASS RAUCHEN DIE GESUND-
HEIT GEFÄHRDET. WIE STEHST DU DAZU? WAS AUS DER FOLGEN-
DEN LISTE ENTSPRICHT DEINER EINSTELLUNG AM MEISTEN?

PROZENTE SENK.

	GESAMT	M A E N N L I C H				W E I B L I C H			
		12 - 13 JAHRE	14 - 17 JAHRE	18 - 20 JAHRE	21 - 25 JAHRE	12 - 13 JAHRE	14 - 17 JAHRE	18 - 20 JAHRE	21 - 25 JAHRE
B A S I S	1303	7	129	176	400	6	94	141	348
-ES MAG SEIN, DASS RAUCHEN DIE GESUNDHEIT GEFÄHRDET, ABER ICH RAUCHE NUR LEICHTE ZIGARETTEN	5	20	6	7	1	-	7	7	6
-ES MAG SEIN, DASS RAUCHEN DIE GESUNDHEIT GEFÄHRDET, ABER ICH RAUCHE SOWIESO NUR WENIG	21	61	30	17	13	72	30	29	21
-ES MAG SEIN, DASS RAUCHEN DIE GESUNDHEIT GEFÄHRDET, ABER ICH HOERE SOWIESO BALD M.D. RAUCHEN AUF	10	30	11	12	9	15	12	11	10
-DAS WISSEN UM DIE GESUNDHEITS- GEFÄHRDUNG DURCH DAS RAUCHEN BEUNRUHIGT MICH SEHR	24	10	17	19	23	13	30	22	29
KEINE ANGABE	2	10	4	1	2	-	3	2	2
S U M M E	167	179	167	174	161	186	170	166	172



ALLE BEFRAGTEN PERSONEN, DIE SICH ALS STAENDIGE RAUCHER BZW. GELEGENHEITSRAUCHER BEZEICHNEN

FRAGE 37: AUF ZIGARETTENWERBUNG UND ZIGARETTEN- UND TABAKPACKUNGEN IST JA AUCH DER HINWEIS ZU LESEN, DASS RAUCHEN DIE GESUNDHEIT GEFAEHRDET. WIE STEHST DU DAZU? WAS AUS DER FOLGENDEN LISTE ENTSPRICHT DEINER EINSTELLUNG AM MEISTEN?

ABSOLUT-WERTE

	•• S C H U E L E R ••			• BERUFST./AZUBI/ •			• 14 - 20 JAHRE •			• 12 - 13 JAEHRIGE •			• 14 - 17 JAEHRIGE ••		
	GESAMT	GE- SANT	MAENN- LICH	WEIB- LICH	GE- SANT	MAENN- LICH	WEIB- LICH	HAUPT- SCHULE	REAL- SCHULE	GYM- NASIUM	HAUPT- SCHULE	REAL- SCHULE	GYM- NASIUM	BERUF	
B A S I S	1303	134	73	61	347	197	150	10	2	1	48	26	19	107	
-ES MAG SEIN, DASS RAUCHEN DIE GESUNDHEIT GEFAEHRDET, ABER DAS IST MIR EGAL	197	19	13	6	51	31	20	1	1	-	8	4	2	14	
-ES MAG SEIN, DASS RAUCHEN DIE GESUNDHEIT GEFAEHRDET, ABER ICH NEHME DAS RISIKO AUF MICH	681	58	36	22	170	106	64	3	1	-	23	9	8	48	
-ES MAG SEIN, DASS RAUCHEN DIE GESUNDHEIT GEFAEHRDET, ABER ICH BIN GESUND GENUG, UM DAS AUSHALTEN ZU KOENNEN	142	14	11	3	47	35	12	2	1	-	4	2	2	11	
-ES MAG SEIN, DASS RAUCHEN DIE GESUNDHEIT GEFAEHRDET, ABER ICH KANN M.D. RAUCHEN NICHT AUFHOEREN	355	27	16	10	97	44	53	-	1	-	11	6	3	26	

FORTSETZUNG



ALLE BEFRAGTEN PERSONEN, DIE SICH ALS STAENDIGE RAUCHER BZW. GELEGENHEITSRAUCHER BEZEICHNEN

FRAGE 37: AUF ZIGARETTENWERBUNG UND ZIGARETTEN- UND TABAKPACKUNGEN IST JA AUCH DER HINWEIS ZU LESEN, DASS RAUCHEN DIE GESUNDHEIT GEFAEHRDET. WIE STEHST DU DAZU? WAS AUS DER FOLGENDEN LISTE ENTSPRICHT DEINER EINSTELLUNG AM MEISTEN?

PROZENTE SENK.

	** S C H U E L E R **			* BERUFST./AZUBI/ *			* 12 - 13 JAEHRIGE *			* 14 - 17 JAEHRIGE *			** BERUF **	
	GE- SANT	MAENN- LICH	WEIB- LICH	GE- SANT	MAENN- LICH	WEIB- LICH	HAUPT- SCHULE	REAL- SCHULE	GYM- NASIUM	HAUPT- SCHULE	REAL- SCHULE	GYM- NASIUM		
B A S I S	1303	134	73	61	347	197	150	10	2	1	48	26	19	107
-ES MAG SEIN, DASS RAUCHEN DIE GESUNDHEIT GEFAEHRDET, ABER DAS IST MIR EGAL	15	14	17	11	15	16	13	7	30	-	17	15	10	14
-ES MAG SEIN, DASS RAUCHEN DIE GESUNDHEIT GEFAEHRDET, ABER ICH NEHME DAS RISIKO AUF MICH	52	43	49	36	49	54	43	31	35	-	48	36	41	45
-ES MAG SEIN, DASS RAUCHEN DIE GESUNDHEIT GEFAEHRDET, ABER ICH BIN GESUND GENUG, UM DAS AUSHALTEN ZU KOENNEN	11	11	15	6	14	18	8	17	35	-	8	8	12	11
-ES MAG SEIN, DASS RAUCHEN DIE GESUNDHEIT GEFAEHRDET, ABER ICH KANN M.D. RAUCHEN NICHT AUFHOEREN	27	20	22	17	28	23	35	-	30	-	22	23	15	24

FORTSETZUNG



ALLE BEFRAGTEN PERSONEN, DIE SICH ALS STAENDIGE RAUCHER BZW. GELEGENHEITSRAUCHER BEZEICHNEN

FRAGE 37: AUF ZIGARETTENWERBUNG UND ZIGARETTEN- UND TABAKPACKUNGEN IST JA AUCH DER HINWEIS ZU LESEN, DASS RAUCHEN DIE GESUNDHEIT GEFAEHRDET. WIE STEHST DU DAZU? WAS AUS DER FOLGENDEN LISTE ENTSPRICHT DEINER EINSTELLUNG AM MEISTEN?

ABSOLUT-WERTE

	GE- SAMT	MAENN- LICH	WEIB- LICH	GE- SAMT	MAENN- LICH	WEIB- LICH	HAUPT- SCHULE	REAL- SCHULE	GYM- NASIUM	HAUPT- SCHULE	REAL- SCHULE	GYM- NASIUM	BERUF	
B A S I S	1303	134	73	61	347	197	150	10	2	1	48	26	19	107
-ES MAG SEIN, DASS RAUCHEN DIE GESUNDHEIT GEFAEHRDET, ABER ICH RAUCHE NUR LEICHTE ZIGARETTEN	65	10	6	4	23	12	12	1	-	-	3	2	3	7
-ES MAG SEIN, DASS RAUCHEN DIE GESUNDHEIT GEFAEHRDET, ABER ICH RAUCHE SOWIESO NUR WENIG	272	46	24	22	72	34	38	8	1	-	17	10	6	23
-ES MAG SEIN, DASS RAUCHEN DIE GESUNDHEIT GEFAEHRDET, ABER ICH HOERE SOWIESO BALD M.D. RAUCHEN AUF	134	16	10	6	42	25	17	3	-	-	9	0	2	12
-DAS WISSEN UM DIE GESUNDHEITS- GEFAEHRDUNG DURCH DAS RAUCHEN BEUNRUHIGT MICH SEHR	310	30	13	18	75	36	39	1	1	-	8	6	4	25
KEINE ANGABE	28	6	2	4	6	5	2	-	-	1	1	2	1	3
S U M M E	2184	226	131	95	583	328	257	19	6	1	84	41	31	169



ALLE BEFRAGTEN PERSONEN, DIE SICH ALS STAENDIGE RAUCHER BZW. GELEGENHEITSRAUCHER BEZEICHNEN

FRAGE 37: AUF ZIGARETTENWERBUNG UND ZIGARETTEN- UND TABAKPACKUNGEN IST JA AUCH DER HINWEIS ZU LESEN, DASS RAUCHEN DIE GESUNDHEIT GEFAEHRDET. WIE STEHST DU DAZU? WAS AUS DER FOLGENDEN LISTE ENTSPRICHT DEINER EINSTELLUNG AM MEISTEN?

PROZENTE SENK.

	** S C H U E L E R **			* B E R U F S T . / A Z U B I / * * A R B E I T S L O S *			* 1 2 - 1 3 J A E H R I G E *			* 1 4 - 1 7 J A E H R I G E *			** * **	
	GE- SAMT	MAENN- LICH	WEIB- LICH	GE- SAMT	MAENN- LICH	WEIB- LICH	HAUPT- SCHULE	REAL- SCHULE	GYM- NASIUM	HAUPT- SCHULE	REAL- SCHULE	GYM- NASIUM		
B A S I S	1303	134	73	61	347	197	150	10	2	1	48	26	19	107
-ES MAG SEIN, DASS RAUCHEN DIE GESUNDHEIT GEFAEHRDET, ABER ICH RAUCHE NUR LEICHTE ZIGARETTEN	5	7	8	7	7	6	8	14	-	-	7	8	14	6
-ES MAG SEIN, DASS RAUCHEN DIE GESUNDHEIT GEFAEHRDET, ABER ICH RAUCHE SOWIESO NUR WENIG	21	34	33	36	21	17	25	77	35	-	36	39	34	22
-ES MAG SEIN, DASS RAUCHEN DIE GESUNDHEIT GEFAEHRDET, ABER ICH HOERE SOWIESO BALD M.D. RAUCHEN AUF	10	12	14	10	12	13	11	30	-	-	18	2	10	12
-DAS WISSEN UM DIE GESUNDHEITS- GEFAEHRDUNG DURCH DAS RAUCHEN BEUNRUHIGT MICH SEHR	24	23	17	29	22	18	26	7	35	-	17	22	23	24
KEINE ANGABE	2	5	3	6	2	2	1	-	-	100	3	7	4	3
S U M M E	167	169	178	158	170	167	170	183	200	100	176	160	163	161




ALLE BEFRAGTEN PERSONEN, DIE SICH ALS STAENDIGE RAUCHER BZW. GELEGENHEITSRAUCHER BEZEICHNEN

FRAGE 37: AUF ZIGARETTENWERBUNG UND ZIGARETTEN- UND TABAKPACKUNGEN IST JA AUCH DER HINWEIS ZU LESEN, DASS RAUCHEN DIE GESUNDHEIT GEFAEHRDET. WIE STEHST DU DAZU? WAS AUS DER FOLGENDEN LISTE ENTSPRICHT DEINER EINSTELLUNG AM MEISTEN?

ABSOLUT-WERTE

	18 - 20 JAEHRIGE			21 - 25 JAEHRIGE			ARBEITSLOSE			WOHNREGION				
	WEI- TERF./ HOCH- SAMT	BERUF/ LEHRE/ BER. SCH.	BERUF OHNE BERUFS- SCHULE	WEI- TERF./ HOCH- SCHULE	BERUFSTAETIG HAUPT- SCHUL ABSCHL.	MITTL. REIFE U.M.	HAUS- FRAUEN	14-20 JAHRE	21-25 JAHRE	14-25 JAHRE	GROSS- STADT	KLEIN- STADT	LAND	
B A S I S	1303	48	82	73	93	157	323	32	25	84	109	721	302	272
-ES MAG SEIN, DASS RAUCHEN DIE GESUNDHEIT GEFAEHRDET, ABER DAS IST MIR EGAL	197	4	6	17	14	37	42	-	4	17	21	112	41	44
-ES MAG SEIN, DASS RAUCHEN DIE GESUNDHEIT GEFAEHRDET, ABER ICH NEHME DAS RISIKO AUF MICH	681	25	45	31	52	93	178	22	10	37	47	379	163	138
-ES MAG SEIN, DASS RAUCHEN DIE GESUNDHEIT GEFAEHRDET, ABER ICH BIN GESUND GENUG, UM DAS AUSHAL- TEN ZU KOENNEN	142	6	10	9	3	18	29	5	8	-	8	90	29	23
-ES MAG SEIN, DASS RAUCHEN DIE GESUNDHEIT GEFAEHRDET, ABER ICH KANN M.D. RAUCHEN NICHT AUFHOEREN	355	7	30	15	23	47	90	18	11	21	33	200	82	71

FORTSETZUNG



ALLE BEFRAGTEN PERSONEN, DIE SICH ALS STAENDIGE RAUCHER BZW. GELEGENHEITSRAUCHER BEZEICHNEN

FRAGE 37: AUF ZIGARETTENWERBUNG UND ZIGARETTEN- UND TABAKPACKUNGEN IST JA AUCH DER HINWEIS ZU LESEN, DASS RAUCHEN DIE GESUNDHEIT GEFAEHRDET. WIE STEHST DU DAZU? WAS AUS DER FOLGENDEN LISTE ENTSPRICHT DEINER EINSTELLUNG AM MEISTEN?

PROZENTE SENK.

	18 - 20 JAEHRIGE			21 - 25 JAEHRIGE			ARBEITSLOSE			WOHNREGION				
	WEI- TERF./ HOCH- SAMT	BERUF/ LEHRE/ BER.SCH. FACHSCH.	BERUF OHNE BERUFS- SCHULE	WEI- TERF./ HOCH- SCHULE	BERUFSTAETIG HAUPT- SCHUL ABSCHL.	MITTL. REIFE U.M.	HAUS- FRAUEN	14-20 JAHRE	21-25 JAHRE	14-25 JAHRE	GROSS- STADT	KLEIN- STADT	LAND	
B A S I S	1303	48	82	73	93	157	323	32	25	84	109	721	302	272
-ES MAG SEIN, DASS RAUCHEN DIE GESUNDHEIT GEFAEHRDET, ABER DAS IST MIR EGAL	15	8	8	24	15	24	13	-	16	20	19	16	14	16
-ES MAG SEIN, DASS RAUCHEN DIE GESUNDHEIT GEFAEHRDET, ABER ICH NEHME DAS RISIKO AUF MICH	52	51	55	43	56	59	55	71	42	44	43	53	54	50
-ES MAG SEIN, DASS RAUCHEN DIE GESUNDHEIT GEFAEHRDET, ABER ICH BIN GESUND GENUG, UM DAS AUSHAL- TEN ZU KOENNEN	11	12	12	13	4	12	9	15	31	-	7	13	10	8
-ES MAG SEIN, DASS RAUCHEN DIE GESUNDHEIT GEFAEHRDET, ABER ICH KANN M.D. RAUCHEN NICHT AUFHOEREN	27	15	37	21	25	30	28	56	45	25	30	28	27	26

FORTSETZUNG




ALLE BEFRAGTEN PERSONEN, DIE SICH ALS STAENDIGE RAUCHER BZW. GELEGENHEITSRÄUCHER BEZEICHNEN

FRAGE 37: AUF ZIGARETTENWERBUNG UND ZIGARETTEN- UND TABAKPACKUNGEN IST JA AUCH DER HINWEIS ZU LESEN, DASS RAUCHEN DIE GESUNDHEIT GEFÄHRDET. WIE STEHST DU DAZU? WAS AUS DER FOLGENDEN LISTE ENTSPRICHT DEINER EINSTELLUNG AM MEISTEN?

ABSOLUT-WERTE

	** 18 - 20 JAEHRIGE *			* 21 - 25 JAEHRIGE *			* ARBEITSLOSE *			* WOHNREGION **				
	WEI- TERF./ HOCH- SAMT	BERUF/ LEHRE/ BER.SCH. FACHSCH.	BERUF OHNE BERUFS- SCHULE	WEI- TERF./ HOCH- SCHULE	BERUFSTAETIG HAUPT- SCHUL ABSCHL.	MITTL. REIFE U.M.	HAUS- FRAUEN	14-20 JAHRE	21-25 JAHRE	14-25 JAHRE	GROSS- STADT	KLEIN- STADT	LAND	
B A S I S	1303	48	82	73	93	157	323	32	25	84	109	721	302	272
-ES MAG SEIN, DASS RAUCHEN DIE GESUNDHEIT GEFÄHRDET, ABER ICH RAUCHE NUR LEICHTE ZIGARETTEN	65	3	2	6	3	2	9	2	-	5	5	29	13	23
-ES MAG SEIN, DASS RAUCHEN DIE GESUNDHEIT GEFÄHRDET, ABER ICH RAUCHE SOWIESO NUR WENIG	272	15	10	19	17	22	61	5	4	13	17	167	55	50
-ES MAG SEIN, DASS RAUCHEN DIE GESUNDHEIT GEFÄHRDET, ABER ICH HOERE SOWIESO BALD M.D. RAUCHEN AUF	134	5	10	9	9	14	24	2	6	11	18	71	30	33
-DAS WISSEN UM DIE GESUNDHEITS- GEFÄHRDUNG DURCH DAS RAUCHEN BEUNRUHIGT MICH SEHR	310	15	18	15	27	43	94	7	4	12	16	168	79	57
KEINE ANGABE	28	2	2	-	2	4	5	-	-	-	-	11	6	10
S U M M E	2184	82	133	121	150	280	532	61	47	116	165	1227	498	449




ALLE BEFRAGTEN PERSONEN, DIE SICH ALS STAENDIGE RAUCHER BZW. GELEGENHEITSRAUCHER BEZEICHNEN

FRAGE 37: AUF ZIGARETTENWERBUNG UND ZIGARETTEN- UND TABAKPACKUNGEN IST JA AUCH DER HINWEIS ZU LESEN, DASS RAUCHEN DIE GESUNDHEIT GEFAEHRDET. WIE STEHST DU DAZU? WAS AUS DER FOLGENDEN LISTE ENTSPRICHT DEINER EINSTELLUNG AM MEISTEN?

PROZENTE SENK.

	18 - 20 JAEHRIGE				21 - 25 JAEHRIGE			ARBEITSLOSE			WOHNREGION			
	WEI- TERF./ HOCH- SAMT	BERUF/ LEHRE/ BER. SCH.	BERUF OHNE BERUFS- SCHULE		WEI- TERF./ HOCH- SCHULE	BERUFSTAETIG HAUPT- SCHUL ABSCHL.	MITTL. REIFE U.M.	HAUS- FRAUEN	14-20 JAHRE	21-25 JAHRE	14-25 JAHRE	GROSS- STADT	KLEIN- STADT	LAND
B A S I S	1303	48	82	73	93	157	323	32	25	84	109	721	302	272
-ES MAG SEIN, DASS RAUCHEN DIE GESUNDHEIT GEFAEHRDET, ABER ICH RAUCHE NUR LEICHTE ZIGARETTEN	5	5	3	8	3	1	3	7	-	5	4	4	4	9
-ES MAG SEIN, DASS RAUCHEN DIE GESUNDHEIT GEFAEHRDET, ABER ICH RAUCHE SOWIESO NUR WENIG	21	31	13	26	18	14	19	15	17	15	16	23	18	18
-ES MAG SEIN, DASS RAUCHEN DIE GESUNDHEIT GEFAEHRDET, ABER ICH HOERE SOWIESO BALD M.D. RAUCHEN AUF	10	10	12	13	10	9	8	7	26	13	16	10	10	12
-DAS WISSEN UM DIE GESUNDHEITS- GEFAEHRDUNG DURCH DAS RAUCHEN BEUNRUHIGT MICH SEHR	24	31	22	20	29	27	29	22	16	14	14	23	26	21
KEINE ANGABE	2	5	2	-	2	2	2	-	-	-	-	2	2	4
S U M M E	167	168	164	168	162	178	166	193	193	136	149	172	165	164



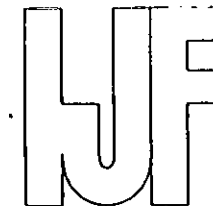
ALLE BEFRAGTEN PERSONEN, DIE SICH ALS STAENDIGE RAUCHER BZW. GELEGENHEITSRAUCHER BEZEICHNEN

FRAGE 37: AUF ZIGARETTENWERBUNG UND ZIGARETTEN- UND TABAKPACKUNGEN IST JA AUCH DER HINWEIS ZU LESEN, DASS RAUCHEN DIE GESUNDHEIT GEFAEHRDET. WIE STEHST DU DAZU? WAS AUS DER FOLGENDEN LISTE ENTSPRICHT DEINER EINSTELLUNG AM MEISTEN?

ABSOLUT-WERTE

	GESAMT	** DROGEN *		• ALKOHOL •		RAUCHEN			**
		GEBRAUCH	AFFINI- TÄT	GEFAEHR- DUNG	DISTANZ	STAENDIGE RAUCHER	GELEGEN- HEITS- RAUCHER	EX - RAUCHER	
B A S I S	1303	335	861	158	210	1005	298	-	-
-ES MAG SEIN, DASS RAUCHEN DIE GESUNDHEIT GEFAEHRDET, ABER DAS IST MIR EGAL	197	58	147	45	25	165	31	-	-
-ES MAG SEIN, DASS RAUCHEN DIE GESUNDHEIT GEFAEHRDET, ABER ICH NEHME DAS RISIKO AUF MICH	681	183	445	96	101	577	104	-	-
-ES MAG SEIN, DASS RAUCHEN DIE GESUNDHEIT GEFAEHRDET, ABER ICH BIN GESUND GENUG, UM DAS AUSHALTEN ZU KOENNEN	142	30	90	22	20	115	28	-	-
-ES MAG SEIN, DASS RAUCHEN DIE GESUNDHEIT GEFAEHRDET, ABER ICH KANN M.D. RAUCHEN NICHT AUFHOEREN	355	104	243	47	61	335	21	-	-

FORTSETZUNG



ALLE BEFRAGTEN PERSONEN, DIE SICH ALS STAENDIGE RAUCHER BZW. GELEGENHEITSRAUCHER BEZEICHNEN

FRAGE 37: AUF ZIGARETTENWERBUNG UND ZIGARETTEN- UND TABAKPACKUNGEN IST JA AUCH DER HINWEIS ZU LESEN, DASS RAUCHEN DIE GESUNDHEIT GEFAEHRDET. WIE STEHST DU DAZU? WAS AUS DER FOLGENDEN LISTE ENTSPRICHT DEINER EINSTELLUNG AM MEISTEN?

PROZENTE SENK.

	GESAMT	** D R O G E N *		* A L K O H O L *		R A U C H E N **			
		GEBRAUCH	AFFINI- T A E T	GEFAEHR- D U N G	D I S T A N Z	STAENDIGE RAUCHER	GELEGEN- HEITS- RAUCHER	E X - RAUCHER	N I E RAUCHER
B A S I S	1303	335	861	158	210	1005	298	-	-
-ES MAG SEIN, DASS RAUCHEN DIE GESUNDHEIT GEFAEHRDET, ABER DAS IST MIR EGAL	15	17	17	29	12	16	11	-	-
-ES MAG SEIN, DASS RAUCHEN DIE GESUNDHEIT GEFAEHRDET, ABER ICH NEHME DAS RISIKO AUF MICH	52	55	52	61	48	57	35	-	-
-ES MAG SEIN, DASS RAUCHEN DIE GESUNDHEIT GEFAEHRDET, ABER ICH BIN GESUND GENUG, UM DAS AUSHALTEN ZU KOENNEN	11	9	10	14	9	11	9	-	-
-ES MAG SEIN, DASS RAUCHEN DIE GESUNDHEIT GEFAEHRDET, ABER ICH KANN M.D. RAUCHEN NICHT AUFHOEREN	27	31	28	30	29	33	7	-	-

FORTSETZUNG




ALLE BEFRAGTEN PERSONEN, DIE SICH ALS STAENDIGE RAUCHER BZW. GELEGENHEITSRAUCHER BEZEICHNEN

FRAGE 37: AUF ZIGARETTENWERBUNG UND ZIGARETTEN- UND TABAKPACKUNGEN IST JA AUCH DER HINWEIS ZU LESEN, DASS RAUCHEN DIE GESUNDHEIT GEFAEHRDET. WIE STEHST DU DAZU? WAS AUS DER FOLGENDEN LISTE ENTSPRICHT DEINER EINSTELLUNG AM MEISTEN?

ABSOLUT-WERTE

	** D R O G E N *		* A L K O H O L *		R A U C H E N **				
	GESAMT	GEBRAUCH	AFFINI- T A E T	GEFAEHR- D U N G	D I S T A N Z	STAENDIGE R A U C H E R	GELEGEN- H E I T S - R A U C H E R	E X - R A U C H E R	N I E R A U C H E R
B A S I S	1303	335	861	158	210	1005	298	-	-
-ES MAG SEIN, DASS RAUCHEN DIE GESUNDHEIT GEFAEHRDET, ABER ICH RAUCHE NUR LEICHTE ZIGARETTEN	65	12	35	7	17	36	29	-	-
-ES MAG SEIN, DASS RAUCHEN DIE GESUNDHEIT GEFAEHRDET, ABER ICH RAUCHE SOWIESO NUR WENIG	272	41	157	18	61	86	186	-	-
-ES MAG SEIN, DASS RAUCHEN DIE GESUNDHEIT GEFAEHRDET, ABER ICH HOERE SOWIESO BALD M.D. RAUCHEN AUF	134	35	98	14	19	87	47	-	-
-DAS WISSEN UM DIE GESUNDHEITS- GEFAEHRDUNG DURCH DAS RAUCHEN BEUNRUHIGT MICH SEHR	310	71	212	25	49	245	65	-	-
KEINE ANGABE	28	4	14	2	3	6	22	-	-
S U M M E	2184	538	1441	276	356	1652	533	0	0



ALLE BEFRAGTEN PERSONEN, DIE SICH ALS STAENDIGE RAUCHER BZW. GELEGENHEITSRAUCHER BEZEICHNEN

FRAGE 37: AUF ZIGARETTENWERBUNG UND ZIGARETTEN- UND TABAKPACKUNGEN IST JA AUCH DER HINWEIS ZU LESEN, DASS RAUCHEN DIE GESUNDHEIT GEFAEHRDET. WIE STEHST DU DAZU? WAS AUS DER FOLGENDEN LISTE ENTSPRICHT DEINER EINSTELLUNG AM MEISTEN?

PROZENTE SENK.

	GESAMT	** D R O G E N *		* A L K O H O L *		R A U C H E N **			
		GEBRAUCH	AFFINI- T A E T	GEFAEHR- D U N G	D I S T A N Z	STAENDIGE R A U C H E R	GELEGEN- H E I T S - R A U C H E R	E X - R A U C H E R	N I E R A U C H E R
B A S I S	1303	335	861	158	210	1005	298	-	-
-ES MAG SEIN, DASS RAUCHEN DIE GESUNDHEIT GEFAEHRDET, ABER ICH RAUCHE NUR LEICHTE ZIGARETTEN	5	4	4	5	8	4	10	-	-
-ES MAG SEIN, DASS RAUCHEN DIE GESUNDHEIT GEFAEHRDET, ABER ICH RAUCHE SOWIESO NUR WENIG	21	12	18	11	29	9	62	-	-
-ES MAG SEIN, DASS RAUCHEN DIE GESUNDHEIT GEFAEHRDET, ABER ICH HOERE SOWIESO BALD M.D. RAUCHEN AUF	10	10	11	9	9	9	16	-	-
-DAS WISSEN UM DIE GESUNDHEITS-GEFAEHRDUNG DURCH DAS RAUCHEN BEUNRUHIGT MICH SEHR	24	21	25	16	24	24	22	-	-
KEINE ANGABE	2	1	2	1	2	1	7	-	-
S U M M E	167	160	167	176	170	164	179	0	0



ALLE BEFRAGTEN PERSONEN, DIE SICH ALS STAENDIGE RAUCHER BZW.
GELEGENHEITSRAUCHER BEZEICHNEN

FRAGE 38: WENN DU JETZT AUFHOEREN WUERDEST ZU RAUCHEN, WIE WUERDEN
DA DEINE FREUNDE REAGIEREN? WUERDEN SIE DAS GUT FINDEN
ODER HAETTEN SIE DAFUER WENIG VERSTAENDNIS?

ABSOLUT-WERTE

	** GESCHLECHT *		A L T E R S G R U P P E N							* **	
	GESAMT	MAENN- LICH	WEIB- LICH	12 - 13 JAHRE	14 - 17 JAHRE	18 - 20 JAHRE	21 - 25 JAHRE	14 - 15 JAHRE	16 - 17 JAHRE	14 - 25 JAHRE	
B A S I S	1303	713	590	13	223	317	748	49	174	1288	
WUERDEN ES GUT FINDEN	1075	569	506	8	158	278	628	30	128	1065	
HAETTEN WENIG VERSTAENDNIS	142	92	49	3	42	27	70	11	31	139	
KEINE ANGABE	86	51	35	1	23	12	50	8	15	85	
S U M M E	1303	712	590	12	223	317	748	49	174	1289	



ALLE BEFRAGTEN PERSONEN, DIE SICH ALS STAENDIGE RAUCHER BZW. GELEGENHEITSRAUCHER BEZEICHNEN

FRAGE 38: WENN DU JETZT AUFHOEREN WUERDEST ZU RAUCHEN, WIE WUERDEN DA DEINE FREUNDE REAGIEREN? WUERDEN SIE DAS GUT FINDEN ODER HAETTEN SIE DAFUER WENIG VERSTAENDNIS?

PROZENTE SENK.

	* * GESCHLECHT *		* A L T E R S G R U P P E N *							
	MAENN- LICH	WEIB- LICH	12 - 13 JAHRE	14 - 17 JAHRE	18 - 20 JAHRE	21 - 25 JAHRE	14 - 15 JAHRE	16 - 17 JAHRE	14 - 25 JAHRE	
B A S I S	1303	713	590	13	223	317	748	49	174	1288
WUERDEN ES GUT FINDEN	83	80	86	66	71	88	84	61	74	83
HAETTEN WENIG VERSTAENDNIS	11	13	8	23	19	8	9	23	18	11
KEINE ANGABE	7	7	6	11	10	4	7	16	9	7
S U M M E	101	100	100	100	100	100	100	100	101	101



ALLE BEFRAGTEN PERSONEN, DIE SICH ALS STAENDIGE RAUCHER BZW.
GELEGENHEITSRAUCHER BEZEICHNEN

FRAGE 38: WENN DU JETZT AUFHOEREN WUERDEST ZU RAUCHEN, WIE WUERDEN
DA DEINE FREUNDE REAGIEREN? WUERDEN SIE DAS GUT FINDEN
ODER HAETTEN SIE DAFUER WENIG VERSTAENDNIS?

ABSOLUT-WERTE

	GESAMT	M A E N N L I C H				W E I B L I C H			
		12 - 13 JAHRE	14 - 17 JAHRE	18 - 20 JAHRE	21 - 25 JAHRE	12 - 13 JAHRE	14 - 17 JAHRE	18 - 20 JAHRE	21 - 25 JAHRE
B A S I S	1303	7	129	176	400	6	94	141	348
WUERDEN ES GUT FINDEN	1075	3	87	151	328	5	71	128	300
HAETTEN WENIG VERSTAENDNIS	142	2	30	19	41	1	12	8	29
KEINE ANGABE	86	1	12	6	31	-	11	5	19
S U M M E	1303	6	129	176	400	6	94	141	348




ALLE BEFRAGTEN PERSONEN, DIE SICH ALS STAENDIGE RAUCHER BZW.
GELEGENHEITSRAUCHER BEZEICHNEN

FRAGE 38: WENN DU JETZT AUFHOEREN WUERDEST ZU RAUCHEN, WIE WUERDEN
DA DEINE FREUNDE REAGIEREN? WUERDEN SIE DAS GUT FINDEN
ODER HAETTEN SIE DAFUER WENIG VERSTAENDNIS?

PROZENTE SENK.

	GESAMT	M A E N N L I C H				W E I B L I C H			
		12 - 13 JAHRE	14 - 17 JAHRE	18 - 20 JAHRE	21 - 25 JAHRE	12 - 13 JAHRE	14 - 17 JAHRE	18 - 20 JAHRE	21 - 25 JAHRE
B A S I S	1303	7	129	176	400	6	94	141	348
WUERDEN ES GUT FINDEN	83	50	67	86	82	85	76	91	86
HAETTEN WENIG VERSTAENDNIS	11	30	24	11	10	15	12	6	8
KEINE ANGABE	7	20	9	4	8	-	12	4	5
S U M M E	101	100	100	101	100	100	100	101	99



ALLE BEFRAGTEN PERSONEN, DIE SICH ALS STAENDIGE RAUCHER BZW.
GELEGENHEITSRAUCHER BEZEICHNEN

FRAGE 38: WENN DU JETZT AUFHOEREN WUERDEST ZU RAUCHEN, WIE WUERDEN
DA DEINE FREUNDE REAGIEREN? WUERDEN SIE DAS GUT FINDEN
ODER HAETTEN SIE DAFUER WENIG VERSTAENDNIS?

ABSOLUT-WERTE

	** S C H U E L E R **				* BERUFST./AZUBI/ *			* 14 - 17 JAEHRIGE *				**		
	** 14 - 20 JAHRE **				* 14 - 20 JAHRE *			* 12 - 13 JAEHRIGE *		* 14 - 17 JAEHRIGE *		**		
	GE- SAMT	MAENN- LICH	WEIB- LICH	GE- SAMT	MAENN- LICH	WEIB- LICH	HAUPT- SCHULE	REAL- SCHULE	GYM- NASIUM	HAUPT- SCHULE	REAL- SCHULE	GYM- NASIUM	BERUF	
B A S I S	1303	134	73	61	347	197	150	10	2	1	48	26	19	107
WUERDEN ES GUT FINDEN	1075	104	54	50	286	154	132	6	2	-	35	20	16	72
HAETTEN WENIG VERSTAENDNIS	142	22	15	7	43	31	13	3	-	-	11	4	2	22
KEINE ANGABE	86	8	3	5	18	12	6	1	-	1	2	2	1	12
S U M M E	1303	134	72	62	347	197	151	10	2	1	48	26	19	106




ALLE BEFRAGTEN PERSONEN, DIE SICH ALS STAENDIGE RAUCHER BZW. GELEGENHEITSRAUCHER BEZEICHNEN

FRAGE 38: WENN DU JETZT AUFHOEREN WUERDEST ZU RAUCHEN, WIE WUERDEN DA DEINE FREUNDE REAGIEREN? WUERDEN SIE DAS GUT FINDEN ODER HAETTEN SIE DAFUER WENIG VERSTAENDNIS?

PROZENTE SENK.

	** S C H U E L E R **			* BERUFST./AZUBI/ * * ARBEITSLOS *			* 12 - 13 JAEHRIGE *			* 14 - 17 JAEHRIGE *			BERUF	
	GE- SAMT	MAENN- LICH	WEIB- LICH	GE- SAMT	MAENN- LICH	WEIB- LICH	HAUPT- SCHULE	REAL- SCHULE	GYM- NASIUM	HAUPT- SCHULE	REAL- SCHULE	GYM- NASIUM		
B A S I S	1303	134	73	61	347	197	150	10	2	1	48	26	19	107
WUERDEN ES GUT FINDEN	83	78	75	81	82	78	88	63	100	-	72	77	84	67
HAETTEN WENIG VERSTAENDNIS	11	17	21	11	13	16	8	30	-	-	24	16	10	21
KEINE ANGABE	7	6	4	8	5	6	4	7	-	100	4	7	6	12
S U M M E	101	101	100	100	100	100	100	100	100	100	100	100	100	100




ALLE BEFRAGTEN PERSONEN, DIE SICH ALS STAENDIGE RAUCHER BZW. GELEGENHEITSRAUCHER BEZEICHNEN

FRAGE 38: WENN DU JETZT AUFHOEREN WUERDEST ZU RAUCHEN, WIE WUERDEN DA DEINE FREUNDE REAGIEREN? WUERDEN SIE DAS GUT FINDEN ODER HAETTEN SIE DAFUER WENIG VERSTAENDNIS?

ABSOLUT-WERTE

	18 - 20 JAEHRIGE			21 - 25 JAEHRIGE			ARBEITSLOSE			WOHNREGION				
	WEI- TERF./ HOCH- SCHULE	BERUF/ LEHRE/ BER.SCH. FACHSCH.	BERUF OHNE BERUFS- SCHULE	WEI- TERF./ HOCH- SCHULE	BERUFSTAETIG HAUPT- SCHUL ABSCHL.	MITTL. REIFE U.M.	HAUS- FRAUEN	14-20 JAHRE	21-25 JAHRE	14-25 JAHRE	GROSS- STADT	KLEIN- STADT	LAND	
B A S I S	1303	48	82	73	93	157	323	32	25	84	109	721	302	272
WUERDEN ES GUT FINDEN	1075	40	77	65	83	128	286	29	19	55	74	606	246	214
HAETTEN WENIG VERSTAENDNIS	142	4	4	6	5	22	19	-	6	17	24	82	34	26
KEINE ANGABE	86	5	2	1	5	8	18	2	-	12	12	32	22	32
S U M M E	1303	49	83	72	93	158	323	31	25	84	110	720	302	272



ALLE BEFRAGTEN PERSONEN, DIE SICH ALS STAENDIGE RAUCHER BZW.
GELEGENHEITSRAUCHER BEZEICHNEN

FRAGE 38: WENN DU JETZT AUFHOEREN WUERDEST ZU RAUCHEN, WIE WUERDEN
DA DEINE FREUNDE REAGIEREN? WUERDEN SIE DAS GUT FINDEN,
ODER HAETTEN SIE DAFUER WENIG VERSTAENDNIS?

PROZENTE SENK.

	** 18 - 20 JAEHRIGE *			* 21 - 25 JAEHRIGE *			* ARBEITSLOSE *			* WOHNREGION **				
	WEI- TERF./ HOCH- SCHULE	BERUF/ LEHRE/ BER.SCH. FACHSCH.	BERUF OHNE BERUFS- SCHULE	WEI- TERF./ HOCH- SCHULE	BERUFSTAETIG HAUPT- SCHUL. ABSCHL.	MITTL. REIFE U.M.	HAUS- FRAUEN	14-20 JAHRE	21-25 JAHRE	14-25 JAHRE	GROSS- STADT	KLEIN- STADT	LAND	
B A S I S	1303	48	82	73	93	157	323	32	25	84	109	721	302	272
WUERDEN ES GUT FINDEN	83	82	93	90	89	81	89	93	75	65	67	84	82	79
HAETTEN WENIG VERSTAENDNIS	11	8	5	8	5	14	6	-	25	21	22	11	11	9
KEINE ANGABE	7	10	2	2	5	5	6	7	-	14	11	4	7	12
S U M M E	101	100	100	100	99	100	101	100	100	100	100	99	100	100



ALLE BEFRAGTEN PERSONEN, DIE SICH ALS STAENDIGE RAUCHER BZW. GELEGENHEITSRAUCHER BEZEICHNEN

FRAGE 38: WENN DU JETZT AUFHOEREN WUERDEST ZU RAUCHEN, WIE WUERDEN DA DEINE FREUNDE REAGIEREN? WUERDEN SIE DAS GUT FINDEN ODER HAETTEN SIE DAFUER WENIG VERSTAENDNIS?

ABSOLUT-WERTE

	GESAMT	** DROGEN *		* ALKOHOL *		RAUCHEN **			
		GEBRAUCH	AFFINI- TAET	GEFAEHR- DUNG	DISTANZ	STAENDIGE RAUCHER	GELEGEN- HEITS- RAUCHER	EX - RAUCHER	NIE RAUCHER
B A S I S	1303	335	861	158	210	1005	298	-	-
WUERDEN ES GUT FINDEN	1075	268	710	105	182	844	232	-	-
HAETTEN WENIG VERSTAENDNIS	142	42	99	37	12	106	36	-	-
KEINE ANGABE	86	25	52	17	15	56	30	-	-
S U M M E	1303	335	861	159	209	1006	298	0	0



ALLE BEFRAGTEN PERSONEN, DIE SICH ALS STAENDIGE RAUCHER BZW. GELEGENHEITSRAUCHER BEZEICHNEN

FRAGE 38: WENN DU JETZT AUFHOEREN WUERDEST ZU RAUCHEN, WIE WUERDEN DA DEINE FREUNDE REAGIEREN? WUERDEN SIE DAS GUT FINDEN ODER HAETTEN SIE DAFUER WENIG VERSTAENDNIS?

PROZENTE SENK.

	** D R O G E N •		A L K O H O L •			R A U C H E N			
	GESAMT	GEBRAUCH	AFFINI- TAET	GEFAEHR- DUNG	DISTANZ	STAENDIGE RAUCHER	GELEGEN- HEITS- RAUCHER	E X - RAUCHER	N I E RAUCHER
B A S I S	1303	335	861	158	210	1005	298	-	-
WUERDEN ES GUT FINDEN	83	80	82	66	87	84	78	-	-
HAETTEN WENIG VERSTAENDNIS	11	13	12	24	6	11	12	-	-
KEINE ANGABE	7	7	6	10	7	6	10	-	-
S U M M E	101	100	100	100	100	101	100	0	0



ALLE NICHTRAUCHER

FRAGE 39: WENN DU JETZT ANFANGEN WUERDEST ZU RAUCHEN, WIE WUERDEN
DA DEINE FREUNDE REAGIEREN? WUERDEN SIE DAS GUT FINDEN
ODER EHER BEDAUERN?

ABSOLUT-WERTE

	** GESCHLECHT *		* ALTERSGRUPPEN *							**
	GESAMT	MAENN- LICH	WEIB- LICH	12 - 13 JAHRE	14 - 17 JAHRE	18 - 20 JAHRE	21 - 25 JAHRE	14 - 15 JAHRE	16 - 17 JAHRE	
B A S I S	1713	825	888	291	462	350	608	230	232	1419
GUT FINDEN	121	67	53	21	61	24	14	37	25	100
EHER BEDAUERN	1522	713	809	261	381	316	561	186	195	1259
KEINE ANGABE	70	45	25	9	19	9	32	7	12	61
S U M M E	1713	825	887	291	461	349	607	230	232	1420



ALLE NICHTRAUCHER

FRAGE 39: WENN DU JETZT ANFANGEN WUERDEST ZU RAUCHEN, WIE WUERDEN
DA DEINE FREUNDE REAGIEREN? WUERDEN SIE DAS GUT FINDEN
ODER EHER BEDAUERN?

PROZENTE SENK.

	GESAMT	GESCHLECHT		ALTERSGRUPPEN						
		MAENN- LICH	WEIB- LICH	12 - 13 JAHRE	14 - 17 JAHRE	18 - 20 JAHRE	21 - 25 JAHRE	14 - 15 JAHRE	16 - 17 JAHRE	14 - 25 JAHRE
B A S I S	1713	825	888	291	462	350	608	230	232	1419
GUT FINDEN	7	8	6	7	13	7	2	16	11	7
EHER BEDAUERN	89	86	91	90	83	90	92	81	84	89
KEINE ANGABE	4	5	3	3	4	3	5	3	5	4
S U M M E	100	99	100	100	100	100	99	100	100	100



ALLE NICHTRAUCHER

FRAGE 39: WENN DU JETZT ANFANGEN WUERDEST ZU RAUCHEN, WIE WUERDEN
DA DEINE FREUNDE REAGIEREN? WUERDEN SIE DAS GUT FINDEN
ODER EHER BEDAUERN?

ABSOLUT-WERTE

	GESAMT	M A E N N L I C H				W E I B L I C H			
		12 - 13 JAHRE	14 - 17 JAHRE	18 - 20 JAHRE	21 - 25 JAHRE	12 - 13 JAHRE	14 - 17 JAHRE	18 - 20 JAHRE	21 - 25 JAHRE
B A S I S	1713	137	228	171	286	154	234	178	322
GUT FINDEN	121	9	37	12	10	12	25	13	4
EHER BEDAUERN	1522	121	179	151	258	139	202	165	303
KEINE ANGABE	70	7	12	8	18	2	7	1	15
S U M M E	1713	137	228	171	286	153	234	179	322



ALLE NICHTRAUCHER

FRAGE 39: WENN DU JETZT ANFANGEN WUERDEST ZU RAUCHEN, WIE WUERDEN
DA DEINE FREUNDE REAGIEREN? WUERDEN SIE DAS GUT FINDEN
ODER EHER BEDAUERN?

PROZENTE SENK.

	GESAMT	M A E N N L I C H				W E I B L I C H			
		12 - 13 JAHRE	14 - 17 JAHRE	18 - 20 JAHRE	21 - 25 JAHRE	12 - 13 JAHRE	14 - 17 JAHRE	18 - 20 JAHRE	21 - 25 JAHRE
B A S I S	1713	137	228	171	286	154	234	178	322
GUT FINDEN	7	6	16	7	4	8	11	7	1
EHER BEDAUERN	89	88	79	88	90	91	86	93	94
KEINE ANGABE	4	5	5	5	6	2	3	0	5
S U M M E	100	99	100	100	100	101	100	100	100



ALLE NICHTRAUCHER

FRAGE 39: WENN DU JETZT ANFANGEN WUERDEST ZU RAUCHEN, WIE WUERDEN
DA DEINE FREUNDE REAGIEREN? WUERDEN SIE DAS GUT FINDEN
ODER EHER BEDAUERN?

ABSOLUT-WERTE

	** S C H U E L E R **			* BERUFST./AZUBI/ *			* 12 - 13 JAEHRIGE *			* 14 - 17 JAEHRIGE *			BERUF	
	GE- S A M T	MAENN- L I C H	WEIB- L I C H	GE- S A M T	MAENN- L I C H	WEIB- L I C H	HAUPT- S C H U L E	REAL- S C H U L E	GYM- N A S I U M	HAUPT- S C H U L E	REAL- S C H U L E	GYM- N A S I U M		
B A S I S	1713	414	202	212	332	157	174	103	88	100	114	90	120	104
GUT FINDEN	121	47	25	22	26	17	10	11	7	3	23	11	10	9
EHER BEDAUERN	1522	353	168	185	292	130	162	87	78	95	87	77	106	87
KEINE ANGABE	70	14	9	5	13	11	3	5	3	1	4	3	5	8
S U M M E	1713	414	202	212	331	158	175	103	88	99	114	91	121	104



ALLE NICHTRAUCHER

FRAGE 39: WENN DU JETZT ANFANGEN WUERDEST ZU RAUCHEN, WIE WUERDEN
DA DEINE FREUNDE REAGIEREN? WUERDEN SIE DAS GUT FINDEN
ODER EHER BEDAUERN?

PROZENTE SENK.

	•• S C H U E L E R ••			• B E R U F S T . / A Z U B I / •			• 1 2 - 1 3 J A E H R I G E •			• 1 4 - 1 7 J A E H R I G E •			••	
	GE- S A M T	M A E N N - L I C H	W E I B - L I C H	GE- S A M T	M A E N N - L I C H	W E I B - L I C H	H A U P T - S C H U L E	R E A L - S C H U L E	G Y M - N A S I U M	H A U P T - S C H U L E	R E A L - S C H U L E	G Y M - N A S I U M		B E R U F
B A S I S	1713	414	202	212	332	157	174	103	88	100	114	90	120	104
GUT FINDEN	7	11	13	10	8	11	5	10	8	3	21	12	8	9
EHER BEDAUERN	89	85	83	87	88	82	93	85	89	96	76	85	88	84
KEINE ANGABE	4	3	4	3	4	7	2	5	3	1	3	3	4	7
S U M M E	100	99	100	100	100	100	100	100	100	100	100	100	100	100



ALLE NICHTRAUCHER

FRAGE 39: WENN DU JETZT ANFANGEN WUERDEST ZU RAUCHEN, WIE WUERDEN
DA DEINE FREUNDE REAGIEREN? WUERDEN SIE DAS GUT FINDEN
ODER EHER BEDAUERN?

ABSOLUT-WERTE

	18 - 20 JAEHRIGE				21 - 25 JAEHRIGE			ARBEITSLOSE			WOHNREGION			
	WEI- TERF./ HOCH- SAMT	BERUF/ LEHRE/ BER.SCH.	BERUF OHNE BERUFS- SCHULE		WEI- TERF./ HOCH- SCHULE	BERUFSTAE- TIG HAUPT- SCHUL- ABSCHL.	MITTL. REIFE U.M.	HAUS- FRAUEN	14-20 JAHRE	21-25 JAHRE	14-25 JAHRE	GROSS- STADT	KLEIN- STADT	LAND
B A S I S	1713	102	89	63	100	93	306	30	16	34	50	891	432	382
GUT FINDEN	121	6	8	-	4	2	4	-	1	2	3	56	30	35
EHER BEDAUERN	1522	93	78	62	92	87	286	25	15	30	45	804	379	331
KEINE ANGABE	70	3	3	1	4	4	16	5	-	2	2	31	22	17
S U M M E	1713	102	89	63	100	93	306	30	16	34	50	891	431	383



ALLE NICHTRAUCHER

FRAGE 39: WENN DU JETZT ANFANGEN WUERDEST ZU RAUCHEN, WIE WUERDEN DA DEINE FREUNDE REAGIEREN? WUERDEN SIE DAS GUT FINDEN ODER EHER BEDAUERN?

PROZENTE SENK.

	18 - 20 JAEHRIGE				21 - 25 JAEHRIGE			ARBEITSLOSE	WOHNREGION					
	WEI- TERF./ HOCH- SAMT	BERUF/ LEHRE/ BER. SCH. FACHSCH.	BERUF OHNE BERUFS- SCHULE		WEI- TERF./ HOCH- SCHULE	BERUFSTAETIG HAUPT- SCHUL ABSCHL.	MITTL. REIFE U.M.	HAUS- FRAUEN	14-20 JAHRE	21-25 JAHRE	14-25 JAHRE	GROSS- STADT	KLEIN- STADT	LAND
B A S I S	1713	102	89	63	100	93	306	30	16	34	50	891	432	382
GUT FINDEN	7	6	9	-	4	2	1	-	9	6	7	6	7	9
EHER BEDAUERN	89	92	87	98	92	93	93	85	91	88	89	90	88	87
KEINE ANGABE	4	2	3	2	4	5	5	15	-	6	4	3	5	4
S U M M E	100	100	99	100	100	100	99	100	100	100	100	99	100	100



ALLE NICHTRAUCHER

FRAGE 39: WENN DU JETZT ANFANGEN WUERDEST ZU RAUCHEN, WIE WUERDEN
DA DEINE FREUNDE REAGIEREN? WUERDEN SIE DAS GUT FINDEN
ODER EHER BEDAUERN?

ABSOLUT-WERTE

	** DROGEN *		* ALKOHOL *			RAUCHEN			
	GESAMT	GEBRAUCH	AFFINI- TÄT	GEFAHR- DUNG	DISTANZ	STAENDIGE RAUCHER	GELEGEN- HEITS- RAUCHER	EX- RAUCHER	NIE RAUCHER
B A S I S	1713	59	755	59	439	-	-	132	1047
GUT FINDEN	121	2	54	6	28	-	-	9	64
EHER BEDAUERN	1522	53	671	44	400	-	-	112	943
KEINE ANGABE	70	3	30	9	11	-	-	12	40
S U M M E	1713	58	755	59	439	0	0	133	1047




ALLE NICHTRAUCHER

FRAGE 39: WENN DU JETZT ANFANGEN WUERDEST ZU RAUCHEN, WIE WUERDEN
DA DEINE FREUNDE REAGIEREN? WUERDEN SIE DAS GUT FINDEN
ODER EHER BEDAUERN?

PROZENTE SENK.

	** DROGEN *		* ALKOHOL *			RAUCHEN **			
	GESAMT	GEBRAUCH	AFFINI- TAET	GEFAEHR- DUNG	DISTANZ	STAENDIGE RAUCHER	GELEGEN- HEITS- RAUCHER	EX - RAUCHER	NIE RAUCHER
B A S I S	1713	59	755	59	439	-	-	132	1047
GUT FINDEN	7	4	7	10	6	-	-	7	6
EHER BEDAUERN	89	90	89	76	91	-	-	84	90
KEINE ANGABE	4	5	4	15	2	-	-	9	4
S U M M E	100	99	100	101	99	0	0	100	100



ALLE BEFRAGTEN PERSONEN

FRAGE 40: WAS MEINST DU: WIRST DU IN 5 JAHREN RAUCHEN? WIRST DU
DANN SICHER RAUCHEN - WAHRSCHEINLICH RAUCHEN - WAHR-
SCHEINLICH NICHT RAUCHEN - ODER SICHER NICHT RAUCHEN?

ABSOLUT-WERTE

	GESAMT	* * G E S C H L E C H T * *		* A L T E R S G R U P P E N *						
		MAENN- L I C H	WEIB- L I C H	12 - 13 J A H R E	14 - 17 J A H R E	18 - 20 J A H R E	21 - 25 J A H R E	14 - 15 J A H R E	16 - 17 J A H R E	14 - 25 J A H R E
B A S I S	3037	1549	1488	306	691	670	1360	282	409	2722
(1) SICHER RAUCHEN	230	130	100	7	39	45	138	10	29	223
(2) WAHRSCHEINLICH RAUCHEN	694	389	304	20	122	162	387	33	90	671
(3) WAHRSCHEINLICH NICHT RAUCHEN	810	401	409	90	231	183	302	96	136	717
(4) SICHER NICHT RAUCHEN	1241	605	636	186	288	269	495	139	149	1053
KEINE ANGABE	62	24	38	4	10	11	38	5	5	59
S U M M E	3037	1549	1487	307	690	670	1360	283	409	2723
DURCHSCHNITT (1-4)	3.0	3.0	3.1	3.5	3.1	3.0	2.9	3.3	3.0	3.0



ALLE BEFRAGTEN PERSONEN

FRAGE 40: WAS MEINST DU: WIRST DU IN 5 JAHREN RAUCHEN? WIRST DU
DANN SICHER RAUCHEN - WAHRSCHEINLICH RAUCHEN - WAHR-
SCHEINLICH NICHT RAUCHEN - ODER SICHER NICHT RAUCHEN?

PROZENTE SENK.

	GESAMT	** GESCHLECHT *		* ALTERSGRUPPEN *						
		MAENN- LICH	WEIB- LICH	12 - 13 JAHRE	14 - 17 JAHRE	18 - 20 JAHRE	21 - 25 JAHRE	14 - 15 JAHRE	16 - 17 JAHRE	14 - 25 JAHRE
B A S I S	3037	1549	1488	306	691	670	1360	282	409	2722
(1) SICHER RAUCHEN	8	8	7	2	6	7	10	4	7	8
(2) WAHRSCHEINLICH RAUCHEN	23	25	20	7	18	24	28	12	22	25
(3) WAHRSCHEINLICH NICHT RAUCHEN	27	26	28	29	33	27	22	34	33	26
(4) SICHER NICHT RAUCHEN	41	39	43	61	42	40	36	49	37	39
KEINE ANGABE	2	2	3	1	1	2	3	2	1	2
S U M M E	101	100	101	100	100	100	99	101	100	100
DURCHSCHNITT (1-4)	3.0	3.0	3.1	3.5	3.1	3.0	2.9	3.3	3.0	3.0



ALLE BEFRAGTEN PERSONEN

FRAGE 40: WAS MEINST DU: WIRST DU IN 5 JAHREN RAUCHEN? WIRST DU
DANN SICHER RAUCHEN – WAHRSCHEINLICH RAUCHEN – WAHR-
SCHEINLICH NICHT RAUCHEN – ODER SICHER NICHT RAUCHEN?

ABSOLUT-WERTE

	GESAMT	M A E N N L I C H				W E I B L I C H			
		12 - 13 JAHRE	14 - 17 JAHRE	18 - 20 JAHRE	21 - 25 JAHRE	12 - 13 JAHRE	14 - 17 JAHRE	18 - 20 JAHRE	21 - 25 JAHRE
B A S I S	3037	146	360	350	688	160	331	321	673
(1) SICHER RAUCHEN	230	3	26	24	78	4	13	22	61
(2) WAHRSCHEINLICH RAUCHEN	694	14	64	97	213	6	58	64	174
(3) WAHRSCHEINLICH NICHT RAUCHEN	810	43	126	92	138	47	106	92	165
(4) SICHER NICHT RAUCHEN	1241	84	140	133	246	102	149	136	249
KEINE ANGABE	62	3	4	4	14	1	6	7	24
S U M M E	3037	147	360	350	689	160	332	321	673
DURCHSCHNITT (1-4)	3.0	3.4	3.1	3.0	2.8	3.6	3.2	3.1	2.9




ALLE BEFRAGTEN PERSONEN

FRAGE 40: WAS MEINST DU: WIRST DU IN 5 JAHREN RAUCHEN? WIRST DU DANN SICHER RAUCHEN - WAHRSCHEINLICH RAUCHEN - WAHRSCHEINLICH NICHT RAUCHEN - ODER SICHER NICHT RAUCHEN?

PROZENTE SENK.

	GESAMT	M A E N N L I C H				W E I B L I C H			
		12 - 13 JAHRE	14 - 17 JAHRE	18 - 20 JAHRE	21 - 25 JAHRE	12 - 13 JAHRE	14 - 17 JAHRE	18 - 20 JAHRE	21 - 25 JAHRE
B A S I S	3037	146	360	350	688	160	331	321	673
(1) SICHER RAUCHEN	8	2	7	7	11	3	4	7	9
(2) WAHRSCHEINLICH RAUCHEN	23	9	18	28	31	4	17	20	26
(3) WAHRSCHEINLICH NICHT RAUCHEN	27	30	35	26	20	29	32	29	24
(4) SICHER NICHT RAUCHEN	41	57	39	38	36	64	45	42	37
KEINE ANGABE	2	2	1	1	2	0	2	2	4
S U M M E	101	100	100	100	100	100	100	100	100
DURCHSCHNITT (1-4)	3.0	3.4	3.1	3.0	2.8	3.6	3.2	3.1	2.9



ALLE BEFRAGTEN PERSONEN

FRAGE 40: WAS MEINST DU: WIRST DU IN 5 JAHREN RAUCHEN? WIRST DU DANN SICHER RAUCHEN - WAHRSCHEINLICH RAUCHEN - WAHRSCHEINLICH NICHT RAUCHEN - ODER SICHER NICHT RAUCHEN?

ABSOLUT-WERTE

	** S C H U E L E R **			* B E R U F S T . / A Z U B I / * * A R B E I T S L O S *			* 1 2 - 1 3 J A E H R I G E *			* 1 4 - 1 7 J A E H R I G E *			B E R U F	
	GE- S A M T	M A E N N - L I C H	W E I B - L I C H	GE- S A M T	M A E N N - L I C H	W E I B - L I C H	H A U P T - S C H U L E	R E A L - S C H U L E	G Y M - N A S I U M	H A U P T - S C H U L E	R E A L - S C H U L E	G Y M - N A S I U M		
B A S I S	3037	553	276	276	683	357	326	114	91	101	164	116	139	213
(1) SICHER RAUCHEN	230	18	12	6	61	35	26	4	1	2	6	3	4	20
(2) WAHRSCHEINLICH RAUCHEN	694	84	45	40	166	94	72	12	5	2	37	15	11	49
(3) WAHRSCHEINLICH NICHT RAUCHEN	810	172	76	96	212	123	89	25	30	35	45	45	48	77
(4) SICHER NICHT RAUCHEN	1241	270	141	129	233	100	133	71	54	61	73	52	75	62
KEINE ANGABE	62	8	3	5	11	5	6	1	1	1	3	1	1	4
S U M M E	3037	552	277	276	683	357	326	113	91	101	164	116	139	212
DURCHSCHNITT (1-4)	3.0	3.3	3.3	3.3	2.9	2.8	3.0	3.5	3.5	3.6	3.2	3.3	3.4	2.9




ALLE BEFRAGTEN PERSONEN

FRAGE 40: WAS MEINST DU: WIRST DU IN 5 JAHREN RAUCHEN? WIRST DU DANN SICHER RAUCHEN - WAHRSCHEINLICH RAUCHEN - WAHRSCHEINLICH NICHT RAUCHEN - ODER SICHER NICHT RAUCHEN?

PROZENTE SENK.

	** S C H U E L E R **			• BERUFST./AZUBI/ •			• 12 - 13 JAEHRIGE •			• 14 - 17 JAEHRIGE •			BERUF	
	GE- S A M T	MAENN- L I C H	WEIB- L I C H	GE- S A M T	MAENN- L I C H	WEIB- L I C H	HAUPT- S C H U L E	REAL- S C H U L E	GYM- N A S I U M	HAUPT- S C H U L E	REAL- S C H U L E	GYM- N A S I U M		
B A S I S	3037	553	276	276	683	357	326	114	91	101	164	116	139	213
(1) SICHER RAUCHEN	8	3	4	2	9	10	8	3	2	2	3	3	3	10
(2) WAHRSCHEINLICH RAUCHEN	23	15	16	14	24	26	22	11	6	2	22	13	8	23
(3) WAHRSCHEINLICH NICHT RAUCHEN	27	31	28	35	31	35	27	22	32	35	28	38	34	36
(4) SICHER NICHT RAUCHEN	41	49	51	47	34	28	41	62	59	60	45	44	54	29
KEINE ANGABE	2	1	1	2	2	1	2	1	1	1	2	1	1	2
S U M M E	101	99	100	100	100	100	100	99	100	100	100	99	100	100
DURCHSCHNITT (1-4)	3.0	3.3	3.3	3.3	2.9	2.8	3.0	3.5	3.5	3.6	3.2	3.3	3.4	2.9



ALLE BEFRAGTEN PERSONEN

FRAGE 40: WAS MEINST DU: WIRST DU IN 5 JAHREN RAUCHEN? WIRST DU
DANN SICHER RAUCHEN - WAHRSCHEINLICH RAUCHEN - WAHR-
SCHEINLICH NICHT RAUCHEN - ODER SICHER NICHT RAUCHEN?

ABSOLUT-WERTE

	** 18 - 20 JAEHRIGE *				* 21 - 25 JAEHRIGE *			* ARBEITSLOSE *			* WOHNREGION **			
	GE- SAMT	WEI- TERF./ HOCH- SCHULE	BERUF/ LEHRE/ BER.SCH. FACHSCH.	BERUF OHNE BERUFS- SCHULE	WEI- TERF./ HOCH- SCHULE	BERUFSTAETIG HAUPT- SCHUL. ABSCHL.	MITTL. REIFE U.M.	HAUS- FRAUEN	14-20 JAHRE	21-25 JAHRE	14-25 JAHRE	GROSS- STADT	KLEIN- STADT	LAND
B A S I S	3037	151	172	136	193	253	629	62	41	120	161	1623	736	660
(1) SICHER RAUCHEN	230	3	11	13	19	38	53	8	11	14	26	148	41	40
(2) WAHRSCHEINLICH RAUCHEN	694	26	46	34	43	70	171	17	10	45	55	366	169	155
(3) WAHRSCHEINLICH NICHT RAUCHEN	810	39	51	40	55	53	142	14	7	27	34	434	210	163
(4) SICHER NICHT RAUCHEN	1241	81	59	48	73	81	248	18	13	32	44	647	299	288
KEINE ANGABE	62	2	4	2	2	11	15	5	-	2	2	27	17	13
S U M M E	3037	151	171	137	192	253	629	62	41	120	161	1622	736	659
DURCHSCHNITT (1-4)	3.0	3.3	2.9	2.9	3.0	2.7	3.0	2.8	2.5	2.6	2.6	3.0	3.1	3.1




ALLE BEFRAGTEN PERSONEN

FRAGE 40: WAS MEINST DU: WIRST DU IN 5 JAHREN RAUCHEN? WIRST DU DANN SICHER RAUCHEN - WAHRSCHEINLICH RAUCHEN - WAHRSCHEINLICH NICHT RAUCHEN - ODER SICHER NICHT RAUCHEN?

PROZENTE SENK.

	18 - 20 JAEHRIGE				21 - 25 JAEHRIGE			ARBEITSLOSE	WOHNREGION					
	WEI- TERF./ HOCH- SCHULE	BERUF/ LEHRE/ BER. SCH. FACHSCH.	BERUF OHNE BERUFS- SCHULE	WEI- TERF./ HOCH- SCHULE	BERUFSTAETIG HAUPT- SCHUL ABSCHL.	MITTL. REIFE U.M.	HAUS- FRAUEN	14-20 JAHRE	21-25 JAHRE	14-25 JAHRE	GROSS- STADT	KLEIN- STADT	LAND	
B A S I S	3037	151	172	136	193	253	629	62	41	120	161	1623	736	660
(1) SICHER RAUCHEN	8	2	6	9	10	15	8	13	28	12	16	9	6	6
(2) WAHRSCHEINLICH RAUCHEN	23	17	27	25	22	28	27	27	25	37	34	23	23	24
(3) WAHRSCHEINLICH NICHT RAUCHEN	27	26	30	29	29	21	23	22	16	23	21	27	28	25
(4) SICHER NICHT RAUCHEN	41	53	34	35	38	32	39	30	31	26	27	40	41	44
KEINE ANGABE	2	1	3	1	1	4	2	7	-	2	1	2	2	2
S U M M E	101	99	100	99	100	100	99	99	100	100	99	101	100	101
DURCHSCHNITT (1-4)	3.0	3.3	2.9	2.9	3.0	2.7	3.0	2.8	2.5	2.6	2.6	3.0	3.1	3.1



ALLE BEFRAGTEN PERSONEN

FRAGE 40: WAS MEINST DU: WIRST DU IN 5 JAHREN RAUCHEN? WIRST DU
DANN SICHER RAUCHEN - WAHRSCHEINLICH RAUCHEN - WAHR-
SCHEINLICH NICHT RAUCHEN - ODER SICHER NICHT RAUCHEN?

ABSOLUT-WERTE

	GESAMT	** D R O G E N *		* A L K O H O L *		R A U C H E N			**
		GEBRAUCH	AFFINI- T A E T	GEFAEHR- D U N G	D I S T A N Z	STAENDIGE R A U C H E R	GELEGEN- H E I T S - R A U C H E R	E X - R A U C H E R	
B A S I S	3037	395	1624	217	652	1005	298	132	1047
(1) SICHER RAUCHEN	230	69	150	47	41	189	18	-	14
(2) WAHRSCHEINLICH RAUCHEN	694	170	445	78	97	519	126	9	23
(3) WAHRSCHEINLICH NICHT RAUCHEN	810	103	464	55	137	231	106	49	263
(4) SICHER NICHT RAUCHEN	1241	43	530	36	359	37	39	72	735
KEINE ANGABE	62	11	35	1	18	28	9	3	12
S U M M E	3037	396	1624	217	652	1004	298	133	1047
DURCHSCHNITT (1-4)	3.0	2.3	2.9	2.4	3.3	2.1	2.6	3.5	3.7



ALLE BEFRAGTEN PERSONEN

FRAGE 40: WAS MEINST DU: WIRST DU IN 5 JAHREN RAUCHEN? WIRST DU DANN SICHER RAUCHEN - WAHRSCHEINLICH RAUCHEN - WAHRSCHEINLICH NICHT RAUCHEN - ODER SICHER NICHT RAUCHEN?

PROZENTE SENK.

	** DROGEN		* ALKOHOL *		RAUCHEN				
	GESAMT	GEBRAUCH	AFFINI- TAET	GEFAEHR- DUNG	DISTANZ	STAENDIGE RAUCHER	GELEGEN- HEITS- RAUCHER	EX - RAUCHER	NIE RAUCHER
B A S I S	3037	395	1624	217	652	1005	298	132	1047
(1) SICHER RAUCHEN	8	17	9	22	6	19	6	-	1
(2) WAHRSCHEINLICH RAUCHEN	23	43	27	36	15	52	42	7	2
(3) WAHRSCHEINLICH NICHT RAUCHEN	27	26	29	25	21	23	35	37	25
(4) SICHER NICHT RAUCHEN	41	11	33	17	55	4	13	54	70
KEINE ANGABE	2	3	2	0	3	3	3	2	1
S U M M E	101	100	100	100	100	101	99	100	99
DURCHSCHNITT (1-4)	3.0	2.3	2.9	2.4	3.3	2.1	2.6	3.5	3.7