


060032 E



**DIE ENTWICKLUNG DER DROGEN-
AFFINITÄT JUGENDLICHER**

Wiederholungsbefragung 1989/90

TABELLENTEIL IV

Fragen 41 - 54

Verhältnis zum Drogenkonsum

IJF INSTITUT FÜR JUGENDFORSCHUNG

Durchgeführt im Auftrag der
**BUNDESZENTRALE FÜR GESUND-
HEITLICHE AUFKLÄRUNG**
Bonn

IJF INSTITUT FÜR JUGENDFORSCHUNG
Markt- und Meinungsforschung GmbH
Arabellastraße 33
8000 München 81
Telefon : 089/9223-255
Telex : 5 22 761
Fax : 089/9223-202

INHALTSVERZEICHNIS EDV - TABELLEN

- 1 Allgemeine Zufriedenheit mit dem gegenwärtigen Leben
- 2 Häufigkeit verschiedener Freizeitbeschäftigungen
- 3 Selbsteinschätzung der eigenen Gesundheit
- 4 Vermutungen hinsichtlich der größten Probleme, die die Gesundheit unserer Bevölkerung bedrohen
- 5/7 Eigenschaftszuschreibungen gegenüber "gesund lebenden Mädchen/jungen Frauen"
- 6/8 Eigenschaftszuschreibungen gegenüber "gesund lebenden Jungen/Männern"
- 9 Einstellungen zur eigenen Gesundheit
- 10 Allgemeine Zufriedenheit mit der eigenen Freizeit
- 11 Vorhandensein einer Vertrauensperson
- 12 Wer ist Vertrauensperson?
- 13 Verschiedene Aussagen über soziale Kontakte und eigenes Verhalten im Freundeskreis
- 14 Häufigkeit des Konsums verschiedener Getränke
- 15 An einem Wochentag (Stichtag) getrunkene alkoholische Getränke
- 16 An dem Wochentag (Stichtag) getrunkene Mengen Bier/Wein, Sekt/Mixgetränke/Spirituosen
- 17 Am letzten Wochenende getrunkene alkoholische Getränke
- 18 Am letzten Wochenende getrunkene Mengen Bier/Wein, Sekt/Mixgetränke/Spirituosen
- 19/20 Soziales Umfeld des Alkoholkonsums
- 21 Welche Wirkungen werden vom Alkoholkonsum erwartet?

- 22 Häufigkeit bisheriger Erfahrungen eines Alkoholrausches
- 23 Zeitliche Distanz zum letzten Alkoholrausch
- 24 Alter bei der ersten Raucherfahrung
- 25 In welchem Alter wurde mit dem Rauchen richtig begonnen?
- 26 Raucherstatus (Selbsteinstufung)
- 27 Durchschnittlicher Zigarettenkonsum pro Tag
- 28 Wie lange ist es her, daß das Rauchen aufgegeben wurde?
(Nichtraucher)
- 29 Wie leicht fällt der Verzicht auf das Rauchen?
- 30 Situationen, in denen der Verzicht auf das Rauchen schwer fällt
- 31 Motive für das Nichtrauchen (Nichtraucher)
- 32 Vermutete Motive von Rauchern (Nichtraucher)
- 33 Motive für das Rauchen (Raucher)
- 34 Vermutete Motive für das Nichtrauchen (Raucher)
- 35 Bevorzugte Tabakwaren
- 36 Bevorzugte Zigarettenmarken
- 37 Kognitive Verarbeitung der Warnung des Gesundheitsministeriums
vor der Gesundheitsgefährdung durch das Rauchen
- 38 Vermutete Reaktion im Freundeskreis, wenn mit dem Rauchen aufge-
hört würde (Raucher)
- 39 Vermutete Reaktion im Freundeskreis, wenn mit dem Rauchen begon-
nen würde (Nichtraucher)
- 40 Vermutung über das eigene Rauchverhalten in der Zukunft
- 41 Bekanntheit verschiedener Rauschmittel
- 42 Einstellungen gegenüber verschiedenen Rauschmitteln
- 43 Vermutungen über den Konsum verschiedener Rauschmittel
im Freundes- und Bekanntenkreis

- 44 Einstellungen zum Konsum illegaler Rauschmittel
- 45 Eigene Erfahrungen mit illegalen Rauschmitteln
- 46 Zeitliche Distanz zur letzten Einnahme illegaler Rauschmittel (Jugendliche mit Rauschmittelerfahrung)
- 47 Vermutung über das Probieren illegaler Rauschmittel in der Zukunft (Jugendliche ohne Rauschmittelerfahrung)
- 48 Erfahrungen mit bestimmten Rauschmitteln (Jugendliche mit Rauschmittelerfahrungen)
- 49/50 Soziales Umfeld des Rauschmittelkonsums
- 51 Motive für die Rauschmitteleinnahme
- 52 Gegenwärtig verwendete Rauschmittel
- 53 Gründe für die Beendigung des Gebrauchs von Rauschmitteln
- 54 Vermutete Motive für den Gebrauch von Rauschmitteln (Jugendliche ohne Rauschmittelerfahrungen)
- 55 Aussagen zum Lebensgefühl, zur Zukunftserwartung und eigenen Zukunftsplanung sowie zu Umwelt und Technik
- 56 Vorkommen und Häufigkeit verschiedener gesundheitlicher Beschwerden

Anschließend: STATISTIKFRAGEN




ALLE BEFRAGTEN PERSONEN

FRAGE 41: WELCHE AUSDRUECKE VON DIESER LISTE HIER SIND DIR BEKANNT?
VON WELCHEN AUSDRUECKEN WEISST DU, WAS SIE BEZEICHNEN?

ABSOLUT-WERTE

	GESAMT	GESCHLECHT		ALTERSGRUPPEN						
		MAENN- LICH	WEIB- LICH	12 - 13 JAHRE	14 - 17 JAHRE	18 - 20 JAHRE	21 - 25 JAHRE	14 - 15 JAHRE	16 - 17 JAHRE	14 - 25 JAHRE
B A S I S	3037	1549	1488	306	691	670	1360	282	409	2722
VALIUM	2041	1009	1033	52	309	486	1187	82	227	1982
ALKOHOL	3012	1539	1473	303	690	667	1343	282	408	2700
OPIUM	2589	1344	1245	141	550	614	1276	204	346	2441
MARIHUANA	2557	1357	1200	131	551	599	1267	194	357	2417
NIKOTIN	2957	1509	1448	270	678	663	1339	272	405	2679
ECSTASY	668	384	284	14	109	165	378	32	77	652
HEROIN	2941	1509	1432	273	668	655	1337	269	399	2659
ROTUNDIN	185	100	85	5	40	40	100	8	32	180
HASCHISCH	2937	1505	1431	267	664	663	1335	266	398	2661
LSD	2569	1330	1239	123	557	606	1274	192	365	2438
BARBITURATE	1117	552	565	14	137	225	737	36	101	1098
SPEED	1783	985	798	51	343	426	958	112	230	1727
KOKAIN	2893	1486	1406	254	653	654	1323	261	392	2630
CRACK	1993	1110	883	71	430	489	998	149	281	1917
AMPHETAMINE	1215	669	546	18	164	251	776	45	119	1191
KEINE ANGABE	7	4	3	1	0	-	6	0	-	7
S U M M E	31464	16392	15071	1988	6543	7203	15634	2404	4137	29379



ALLE BEFRAGTEN PERSONEN

FRAGE 41: WELCHE AUSDRUECKE VON DIESER LISTE HIER SIND DIR BEKANNT?
VON WELCHEN AUSDRUECKEN WEISST DU, WAS SIE BEZEICHNEN?

PROZENTE SENK.


	GESAMT	* * GESCHLECHT *		* A L T E R S G R U P P E N *						
		MAENN- LICH	WEIB- LICH	12 - 13 JAHRE	14 - 17 JAHRE	18 - 20 JAHRE	21 - 25 JAHRE	14 - 15 JAHRE	16 - 17 JAHRE	14 - 25 JAHRE
B A S I S	3037	1549	1488	306	691	670	1360	282	409	2722
VALIUM	67	65	69	17	45	72	87	29	56	73
ALKOHOL	99	99	99	99	100	100	99	100	100	99
OPIUM	85	87	84	46	80	92	94	72	85	90
MARIHUANA	84	88	81	43	80	89	93	69	87	89
NIKOTIN	97	97	97	88	98	99	98	96	99	98
ECSTASY	22	25	19	5	16	25	28	11	19	24
HEROIN	97	97	96	89	97	98	98	95	98	98
ROTUNDIN	6	6	6	2	6	6	7	3	8	7
HASCHISCH	97	97	96	87	96	99	98	94	97	98
LSD	85	86	83	40	81	90	94	68	89	90
BARBITURATE	37	36	38	5	20	34	54	13	25	40
SPEED	59	64	54	17	50	64	70	40	56	63
KOKAIN	95	96	95	83	95	98	97	92	96	97
CRACK	66	72	59	23	62	73	73	53	69	70
AMPHETAMINE	40	43	37	6	24	37	57	16	29	44
KEINE ANGABE	0	0	0	0	0	-	0	0	-	0
S U M M E	1036	1058	1013	650	950	1076	1147	851	1013	1080

ALLE BEFRAGTEN PERSONEN

FRAGE 41: WELCHE AUSDRÜCKE VON DIESER LISTE HIER SIND DIR BEKANNT?
VON WELCHEN AUSDRÜCKEN WEISST DU, WAS SIE BEZEICHNEN?

ABSOLUT-WERTE

	GESAMT	M A E N N L I C H				W E I B L I C H			
		12 - 13 JAHRE	14 - 17 JAHRE	18 - 20 JAHRE	21 - 25 JAHRE	12 - 13 JAHRE	14 - 17 JAHRE	18 - 20 JAHRE	21 - 25 JAHRE
B A S I S	3037	146	360	350	688	160	331	321	673
VALIUM	2041	22	145	240	598	30	164	246	589
ALKOHOL	3012	145	360	348	680	159	330	319	663
OPIUM	2589	72	287	327	653	69	263	287	623
MARIHUANA	2557	70	291	333	657	61	259	266	610
NIKOTIN	2957	130	352	346	676	141	325	317	663
ECSTASY	668	8	54	87	232	6	54	78	146
HEROIN	2941	133	352	342	676	140	315	313	661
ROTUNDIN	185	3	24	24	49	2	16	16	52
HASCHISCH	2937	128	347	347	678	138	317	316	656
LSD	2569	62	287	322	654	60	271	284	621
BARBITURATE	1117	9	70	116	354	6	67	109	382
SPEED	1783	33	176	243	531	18	166	184	427
KOKAIN	2893	125	338	343	675	129	314	311	648
CRACK	1993	40	236	279	551	32	194	210	446
AMPHETAMINE	1215	10	87	146	424	9	76	106	353
KEINE ANGABE	7	-	-	-	4	1	0	-	2
S U M M E	31464	990	3406	3843	8092	1001	3131	3362	7542



ALLE BEFRAGTEN PERSONEN

FRAGE 41: WELCHE AUSDRUECKE VON DIESER LISTE HIER SIND DIR BEKANNT?
VON WELCHEN AUSDRUECKEN WEISST DU, WAS SIE BEZEICHNEN?

PROZENTE SENK.


	GESAMT	M A E N N L I C H				W E I B L I C H			
		12 - 13 JAHRE	14 - 17 JAHRE	18 - 20 JAHRE	21 - 25 JAHRE	12 - 13 JAHRE	14 - 17 JAHRE	18 - 20 JAHRE	21 - 25 JAHRE
B A S I S	3037	146	360	350	688	160	331	321	673
VALIUM	67	15	40	69	87	19	50	77	87
ALKOHOL	99	99	100	100	99	99	100	99	99
OPIUM	85	49	80	94	95	43	79	89	93
MARIJUANA	84	48	81	95	96	38	78	83	91
NIKOTIN	97	89	98	99	98	88	98	99	99
ECSTASY	22	6	15	25	34	4	16	24	22
HEROIN	97	91	98	98	98	88	95	97	98
ROTUNDIN	6	2	7	7	7	1	5	5	8
HASCHISCH	97	88	96	99	99	86	96	98	98
LSD	85	43	80	92	95	38	82	89	92
BARBITURATE	37	6	19	33	51	4	20	34	57
SPEED	59	22	49	69	77	11	50	57	64
KOKAIN	95	85	94	98	98	81	95	97	96
CRACK	66	27	66	80	80	20	59	65	66
AMPHETAMINE	40	7	24	42	62	6	23	33	52
KEINE ANGABE	0	-	-	-	1	0	0	-	0
S U M M E	1036	677	947	1100	1177	626	946	1046	1122

ALLE BEFRAGTEN PERSONEN

FRAGE 41: WELCHE AUSDRUECKE VON DIESER LISTE HIER SIND DIR BEKANNT?
VON WELCHEN AUSDRUECKEN WEISST DU, WAS SIE BEZEICHNEN?

ABSOLUT-WERTE

	GESAMT	** S C H U E L E R *			* BERUFST./AZUBI/ *			* 12 - 13 JAEHRIGE *			* 14 - 17 JAEHRIGE *			BERUF
		GE- SANT	MAENN- LICH	WEIB- LICH	GE- SANT	MAENN- LICH	WEIB- LICH	HAUPT- SCHULE	REAL- SCHULE	GYM- NASIUM	HAUPT- SCHULE	REAL- SCHULE	GYM- NASIUM	
B A S I S	3037	553	276	276	683	357	326	114	91	101	164	116	139	213
VALIUM	2041	280	124	156	429	207	222	14	19	20	41	49	81	121
ALKOHOL	3012	551	275	275	681	357	324	113	90	101	164	116	138	213
OPIUM	2589	451	218	232	599	326	273	41	42	59	108	93	123	180
MARIHUANA	2557	447	222	225	596	338	258	42	40	50	101	99	121	187
NIKOTIN	2957	540	270	269	676	353	322	94	85	91	158	115	136	211
ECSTASY	668	103	45	58	139	76	62	3	1	10	14	15	32	44
HEROIN	2941	535	269	265	667	353	314	97	83	93	154	115	136	208
ROTUNDIN	185	29	16	13	46	28	18	2	-	3	7	5	6	20
HASCHISCH	2937	531	265	265	675	355	320	89	81	97	151	114	135	208
LSD	2569	436	215	221	616	327	289	35	38	50	100	96	121	195
BARBITURATE	1117	137	67	70	186	95	90	5	3	7	20	19	39	52
SPEED	1783	275	135	141	410	236	174	15	11	25	52	61	73	127
KOKAIN	2893	525	259	266	661	350	312	89	77	87	148	111	134	205
CRACK	1993	346	178	168	479	282	197	20	14	37	69	75	98	152
AMPHETAMINE	1215	157	76	80	207	121	86	6	2	10	23	24	48	56
KEINE ANGABE	7	0	-	0	-	-	-	-	1	-	-	-	0	-
S U M M E	31464	5343	2634	2704	7067	3804	3261	665	587	740	1310	1107	1421	2179



ALLE BEFRAGTEN PERSONEN

FRAGE 41: WELCHE AUSDRUECKE VON DIESER LISTE HIER SIND DIR BEKANNT?
VON WELCHEN AUSDRUECKEN WEISST DU, WAS SIE BEZEICHNEN?

PROZENTE SENK.

•• S C H U E L E R •• BERUFST./AZUBI/ ••
•• 14 - 20 JAHRE •• ARBEITSLOS ••
•• 14 - 20 JAHRE •• 14 - 20 JAHRE •• 12 - 13 JAEHRIGE •• 14 - 17 JAEHRIGE ••

	GESAMT	GE- SAMT	MAENN- LICH	WEIB- LICH	GE- SAMT	MAENN- LICH	WEIB- LICH	HAUPT- SCHULE	REAL- SCHULE	GYM- NASIUM	HAUPT- SCHULE	REAL- SCHULE	GYM- NASIUM	BERUF
B A S I S	3037	553	276	276	683	357	326	114	91	101	164	116	139	213
VALIUM	67	51	45	57	63	58	68	12	21	19	25	42	59	57
ALKOHOL	99	100	100	100	100	100	99	99	98	99	100	100	99	100
OPIUM	85	82	79	84	88	91	84	36	46	58	66	80	88	84
MARIJUANA	84	81	80	82	87	95	79	37	44	49	61	85	87	88
NIKOTIN	97	98	98	97	99	99	99	83	93	90	96	99	98	99
ECSTASY	22	19	16	21	20	21	19	3	1	10	8	13	23	21
HEROIN	97	97	98	96	98	99	97	85	91	92	94	99	98	98
ROTUNDIN	6	5	6	5	7	8	5	2	-	3	4	4	5	10
HASCHISCH	97	96	96	96	99	100	98	78	89	96	92	98	97	98
LSD	85	79	78	80	90	92	89	30	42	49	61	82	87	92
BARBITURATE	37	25	24	25	27	27	28	4	3	7	12	16	28	24
SPEED	59	50	49	51	60	66	54	13	12	25	32	52	53	60
KOKAIN	95	95	94	96	97	98	96	78	85	86	90	96	96	97
CRACK	66	63	64	61	70	79	60	18	15	37	42	64	70	72
AMPHETAMINE	40	28	28	29	30	34	26	5	2	10	14	21	34	26
KEINE ANGABE	0	0	-	0	-	-	-	-	1	-	-	-	0	-
S U M M E	1036	969	955	980	1035	1067	1001	583	643	730	797	951	1022	1026




ALLE BEFRAGTEN PERSONEN

FRAGE 41: WELCHE AUSDRUECKE VON DIESER LISTE HIER SIND DIR BEKANNT?
VON WELCHEN AUSDRUECKEN WEISST DU, WAS SIE BEZEICHNEN?

ABSOLUT-WERTE

	** 18 - 20 JAEHRIGE *			* 21 - 25 JAEHRIGE *			* ARBEITSLOSE *			* WOHNREGION **				
	GE- SAMT	WEI- TERF./ HOCH- SCHULE	BERUF/ LEHRE/ BER.SCH. FACHSCH.	BERUF OHNE BERUFS- SCHULE	WEI- TERF./ HOCH- SCHULE	BERUFSTAETIG HAUPT- SCHUL ABSCHL.	MITTL. REIFE U.M.	HAUS- FRAUEN	14-20 JAHRE	21-25 JAHRE	14-25 JAHRE	GROSS- STADT	KLEIN- STADT	LAND
B A S I S	3037	151	172	136	193	253	629	62	41	120	161	1623	736	660
VALIUM	2041	129	112	94	182	194	577	46	37	96	133	1151	490	389
ALKOHOL	3012	150	172	136	192	248	616	62	39	120	160	1602	732	660
OPIUM	2589	147	152	128	187	229	607	50	39	107	146	1417	620	540
MARIHUANA	2557	145	149	121	182	231	602	48	36	104	140	1394	610	538
NIKOTIN	2957	149	169	136	192	245	618	62	41	120	161	1576	719	646
ECSTASY	668	53	33	29	81	60	177	5	13	23	36	397	159	111
HEROIN	2941	150	169	135	190	246	620	59	39	118	158	1578	709	638
ROTUNDIN	185	12	8	6	21	11	49	8	5	7	12	101	51	32
HASCHISCH	2937	150	171	136	193	247	623	55	39	113	153	1570	709	641
LSD	2569	139	151	115	188	231	605	50	41	102	143	1401	605	548
BARBITURATE	1117	72	48	46	135	86	367	34	10	59	68	650	281	183
SPEED	1783	108	106	80	154	152	457	31	19	83	101	988	408	378
KOKAIN	2893	151	170	133	192	248	618	50	39	114	153	1553	694	631
CRACK	1993	124	120	91	159	159	482	33	25	80	105	1100	477	402
AMPHETAMINE	1215	77	48	46	135	97	393	25	13	69	82	725	286	200
KEINE ANGABE	7	-	-	-	-	2	4	-	-	-	-	7	-	-
S U M M E	31464	1756	1778	1432	2383	2686	7415	618	435	1315	1751	17210	7550	6537



ALLE BEFRAGTEN PERSONEN

FRAGE 41: WELCHE AUSDRUECKE VON DIESER LISTE HIER SIND DIR BEKANT?
VON WELCHEN AUSDRUECKEN WEISST DU, WAS SIE BEZEICHNEN?

PROZENTE SENK.

	18 - 20 JAEHRIGE				21 - 25 JAEHRIGE			ARBEITSLOSE	WOHNREGION					
	WEI- TERF./ HOCH- SCHULE	BERUF/ LEHRE/ BER.SCH. FACHSCH.	BERUF OHNE BERUFS- SCHULE	WEI- TERF./ HOCH- SCHULE	BERUFSTAETIG HAUPT- SCHUL- ABSCHL.	MITTL. REIFE U.M.	HAUS- FRAUEN		14-20 JAHRE	21-25 JAHRE	14-25 JAHRE	GROSS- STADT	KLEIN- STADT	LAND
B A S I S	3037	151	172	136	193	253	629	62	41	120	161	1623	736	660
VALIUM	67	85	65	69	94	77	92	74	90	80	82	71	67	59
ALKOHOL	99	99	100	100	100	98	98	100	96	100	99	99	100	100
OPIUM	85	97	89	94	97	91	96	81	96	89	91	87	84	82
MARIHUANA	84	96	87	89	94	91	96	78	87	87	87	86	83	82
NIKOTIN	97	99	99	100	100	97	98	100	100	100	100	97	98	98
ECSTASY	22	35	19	21	42	24	28	7	31	19	22	24	22	17
HEROIN	97	99	99	99	98	97	99	96	96	98	98	97	96	97
ROTUNDIN	6	8	5	5	11	4	8	12	12	6	7	6	7	5
HASCHISCH	97	99	100	100	100	98	99	89	96	94	95	97	96	97
LSD	85	92	88	84	97	91	96	81	100	85	89	86	82	83
BARBITURATE	37	48	28	34	70	34	58	55	23	49	42	40	38	28
SPEED	59	72	62	59	80	60	73	50	46	69	63	61	55	57
KOKAIN	95	100	99	98	99	98	98	81	96	95	95	96	94	96
CRACK	66	82	70	67	82	63	77	53	61	67	65	68	65	61
AMPHETAMINE	40	51	28	34	70	38	63	40	31	57	51	45	39	30
KEINE ANGABE	0	-	-	-	-	1	1	-	-	-	-	0	-	-
S U M M E	1036	1162	1038	1053	1234	1062	1180	997	1061	1095	1086	1060	1026	992

ALLE BEFRAGTEN PERSONEN

FRAGE 41: WELCHE AUSDRUECKE VON DIESER LISTE HIER SIND DIR BEKANT?
VON WELCHEN AUSDRUECKEN WEISST DU, WAS SIE BEZEICHNEN?

ABSOLUT-WERTE

	GESAMT	** DROGEN *		* ALKOHOL *		RAUCHEN **			
		GEBRAUCH	AFFINI- TÄET	GEFAHR- DUNG	DISTANZ	STÄNDIGE RAUCHER	GELEGEN- HEITS- RAUCHER	EX - RAUCHER	NIE RAUCHER
B A S I S	3037	395	1624	217	652	1005	298	132	1047
VALIUM	2041	352	1306	154	447	814	210	98	579
ALKOHOL	3012	393	1616	215	642	1002	294	132	1032
OPIUM	2589	380	1494	195	562	912	278	114	812
MARIHUANA	2557	379	1497	198	552	931	259	111	780
NIKOTIN	2957	395	1606	215	635	995	293	132	991
ECSTASY	668	185	495	70	128	281	68	19	178
HEROIN	2941	390	1603	211	626	988	294	129	986
ROTUNDIN	185	34	119	21	45	69	15	4	66
HASCHISCH	2937	393	1606	213	628	993	290	128	984
LSD	2569	380	1495	197	561	929	262	111	789
BARBITURATE	1117	221	764	83	236	421	116	48	311
SPEED	1783	339	1154	150	346	709	191	88	468
KOKAIN	2893	389	1590	206	613	982	284	124	959
CRACK	1993	340	1233	172	381	743	214	91	552
AMPHETAMINE	1215	250	836	104	255	493	120	60	322
KEINE ANGABE	7	-	-	2	2	2	2	-	3
S U M M E	31464	4820	18414	2406	6659	11264	3190	1389	9812



ALLE BEFRAGTEN PERSONEN

FRAGE 41: WELCHE AUSDRUECKE VON DIESER LISTE HIER SIND DIR BEKANNT?
VON WELCHEN AUSDRUECKEN WEISST DU, WAS SIE BEZEICHNEN?

PROZENTE SENK.

	** DROGEN *		* ALKOHOL *		RAUCHEN **				
	GESAMT	GEBRAUCH	AFFINI- TAET	GEFAEHR- DUNG	DISTANZ	STAENDIGE RAUCHER	GELEGEN- HEITS- RAUCHER	E X - RAUCHER	N I E RAUCHER
B A S I S	3037	395	1624	217	652	1005	298	132	1047
VALIUM	67	89	80	71	69	81	70	74	55
ALKOHOL	99	99	100	99	98	100	99	100	99
OPIUM	85	96	92	90	86	91	93	86	78
MARIHUANA	84	96	92	91	85	93	87	84	75
NIKOTIN	97	100	99	99	97	99	99	100	95
ECSTASY	22	47	31	32	20	28	23	15	17
HEROIN	97	99	99	97	96	98	99	97	94
ROTUNDIN	6	9	7	9	7	7	5	3	6
HASCHISCH	97	99	99	98	96	99	97	97	94
LSD	85	96	92	91	86	92	88	84	75
BARBITURATE	37	56	47	38	36	42	39	36	30
SPEED	59	86	71	69	53	70	64	66	45
KOKAIN	95	98	98	95	94	98	95	93	92
CRACK	66	86	76	79	59	74	72	69	53
AMPHETAMINE	40	63	52	48	39	49	40	45	31
KEINE ANGABE	0	-	-	1	0	0	1	-	0
S U M M E	1036	1219	1135	1107	1021	1121	1071	1049	939




ALLE BEFRAGTEN PERSONEN

FRAGE 42: WELCHE MITTEL VON DIESER LISTE KOENNTE MAN VIELLEICHT MAL VERSUCHEN, WELCHE SOLLTE MAN DEINER ANSICHT NACH AUF KEINEN FALL NEHMEN?

ABSOLUT-WERTE

	GESAMT	GESCHLECHT		ALTERSGRUPPEN						
		MAENN- LICH	WEIB- LICH	12 - 13 JAHRE	14 - 17 JAHRE	18 - 20 JAHRE	21 - 25 JAHRE	14 - 15 JAHRE	16 - 17 JAHRE	14 - 25 JAHRE
B A S I S	3037	1549	1488	306	691	670	1360	282	409	2722
KOENNTE MAN VERSUCHEN										
VALIUM	249	140	110	5	31	57	154	6	25	241
ALKOHOL	2472	1296	1175	186	560	572	1145	212	348	2278
OPIUM	133	82	51	4	14	26	90	3	11	129
MARIJUANA	403	247	157	4	44	83	270	10	34	398
NIKOTIN	1881	968	913	83	423	460	911	141	281	1794
ECSTASY	53	44	10	1	9	13	30	2	7	51
HEROIN	22	16	6	1	3	6	11	1	3	21
ROTUNDIN	14	8	6	1	2	4	7	0	1	12
HASCHISCH	548	318	230	9	63	120	354	16	48	537
LSD	106	69	37	5	14	28	60	4	10	101
BARBITURATE	79	43	36	1	9	17	50	1	9	76
SPEED	93	65	28	1	15	25	52	3	12	92
KOKAIN	109	76	33	2	10	25	71	2	8	107
CRACK	28	22	6	2	4	10	10	1	4	25
AMPHETAMINE	115	71	45	2	13	26	73	5	9	112
KEINE ANGABE	479	214	265	113	109	77	179	61	48	365
S U M M E	6784	3679	3108	420	1323	1549	3467	468	858	6339



ALLE BEFRAGTEN PERSONEN

FRAGE 42: WELCHE MITTEL VON DIESER LISTE KOENNTE MAN VIELLEICHT MAL VERSUCHEN, WELCHE SOLLTE MAN DEINER ANSICHT NACH AUF KEINEN FALL NEHMEN?

PROZENTE SENK.


	* * GESCHLECHT *		* ALTERSGRUPPEN *							* * * *	
	GESAMT	MAENN- LICH	WEIB- LICH	12 - 13 JAHRE	14 - 17 JAHRE	18 - 20 JAHRE	21 - 25 JAHRE	14 - 15 JAHRE	16 - 17 JAHRE	14 - 25 JAHRE	
B A S I S	3037	1549	1488	306	691	670	1360	282	409	2722	
<u>KOENNTE MAN VERSUCHEN</u>											
VALIUM	8	9	7	2	4	8	11	2	6	9	
ALKOHOL	81	84	79	61	81	85	84	75	85	84	
OPIUM	4	5	3	1	2	4	7	1	3	5	
MARIHUANA	13	16	11	1	6	12	20	4	8	15	
NIKOTIN	62	62	61	27	61	69	67	50	69	66	
ECSTASY	2	3	1	0	1	2	2	1	2	2	
HEROIN	1	1	0	0	0	1	1	0	1	1	
ROTUNDIN	0	1	0	0	0	1	0	0	0	0	
HASCHISCH	18	21	15	3	9	18	26	5	12	20	
LSD	3	4	2	2	2	4	4	1	2	4	
BARBITURATE	3	3	2	0	1	3	4	0	2	3	
SPEED	3	4	2	0	2	4	4	1	3	3	
KOKAIN	4	5	2	1	1	4	5	1	2	4	
CRACK	1	1	0	1	1	2	1	0	1	1	
AMPHETAMINE	4	5	3	1	2	4	5	2	2	4	
KEINE ANGABE	16	14	18	37	16	11	13	22	12	13	
S U M M E	223	238	206	137	189	232	254	165	210	234	

ALLE BEFRAGTEN PERSONEN

FRAGE 42: WELCHE MITTEL VON DIESER LISTE KOENNTE MAN VIELLEICHT MAL
VERSUCHEN, WELCHE SOLLTE MAN DEINER ANSICHT NACH AUF KEINEN
FALL NEHMEN?

ABSOLUT-WERTE

	GESAMT	M A E N N L I C H				W E I B L I C H			
		12 - 13 JAHRE	14 - 17 JAHRE	18 - 20 JAHRE	21 - 25 JAHRE	12 - 13 JAHRE	14 - 17 JAHRE	18 - 20 JAHRE	21 - 25 JAHRE
B A S I S	3037	146	360	350	688	160	331	321	673
<u>KOENNTE MAN VERSUCHEN</u>									
VALIUM	249	1	21	26	89	4	10	30	65
ALKOHOL	2472	88	295	301	608	98	264	272	538
OPIUM	133	1	9	17	54	2	5	9	36
MARIHUANA	403	1	25	44	175	2	19	39	95
NIKOTIN	1881	39	233	235	459	44	190	225	453
ECSTASY	53	1	7	9	26	1	1	4	4
HEROIN	22	1	2	6	7	1	1	1	4
ROTUNDIN	14	1	1	3	3	1	0	1	4
HASCHISCH	548	3	37	65	213	7	26	55	141
LSD	106	1	8	17	43	3	6	11	17
BARBITURATE	79	1	5	13	24	1	4	4	26
SPEED	93	1	12	16	37	1	3	9	15
KOKAIN	109	1	4	14	56	1	6	11	15
CRACK	28	1	3	8	8	1	1	2	2
AMPHETAMINE	115	1	10	15	45	1	4	12	28
KEINE ANGABE	479	53	52	40	68	60	57	37	111
S U M M E	6784	195	724	829	1915	228	597	722	1554



ALLE BEFRAGTEN PERSONEN

FRAGE 42: WELCHE MITTEL VON DIESER LISTE KOENNTE MAN VIELLEICHT MAL VERSUCHEN, WELCHE SOLLTE MAN DEINER ANSICHT NACH AUF KEINEN FALL NEHMEN?

PROZENTE SENK.

	GESAMT	M A E N N L I C H				W E I B L I C H			
		12 - 13 JAHRE	14 - 17 JAHRE	18 - 20 JAHRE	21 - 25 JAHRE	12 - 13 JAHRE	14 - 17 JAHRE	18 - 20 JAHRE	21 - 25 JAHRE
B A S I S	3037	146	360	350	688	160	331	321	673
<u>KOENNTE MAN VERSUCHEN</u>									
VALIUM	8	1	6	8	13	3	3	9	10
ALKOHOL	81	60	82	86	88	62	80	85	80
OPIUM	4	1	2	5	8	1	1	3	5
MARIHUANA	13	1	7	13	25	2	6	12	14
NIKOTIN	62	27	65	67	67	27	57	70	67
ECSTASY	2	0	2	3	4	1	0	1	1
HEROIN	1	0	1	2	1	1	0	0	1
ROTUNDIN	0	0	0	1	0	1	0	0	1
HASCHISCH	18	2	10	19	31	4	8	17	21
LSD	3	1	2	5	6	2	2	3	3
BARBITURATE	3	0	1	4	4	1	1	1	4
SPEED	3	0	3	5	5	1	1	3	2
KOKAIN	4	1	1	4	8	1	2	3	2
CRACK	1	1	1	2	1	1	0	1	0
AMPHETAMINE	4	1	3	4	7	1	1	4	4
KEINE ANGABE	16	36	14	12	10	38	17	11	17
S U M M E	223	132	200	240	278	147	179	223	232



ALLE BEFRAGTEN PERSONEN

FRAGE 42: WELCHE MITTEL VON DIESER LISTE KOENNTE MAN VIELLEICHT MAL VERSUCHEN, WELCHE SOLLTE MAN DEINER ANSICHT NACH AUF KEINEN FALL NEHMEN?

ABSOLUT-WERTE

** SCHUELER * BERUFST./AZUBI/ *
 ** 14 - 20 JAHRE * 14 - 20 JAHRE * 12 - 13 JAEHRIGE * 14 - 17 JAEHRIGE *

	GESAMT	GE-SAMT	MAENN- LICH	WEIB- LICH	GE-SAMT	MAENN- LICH	WEIB- LICH	HAUPT- SCHULE	REAL- SCHULE	GYM- NASIUM	HAUPT- SCHULE	REAL- SCHULE	GYM- NASIUM	BERUF	
B A S I S	3037	553	276	276	683	357	326	114	91	101	164	116	139	213	
KOENNTE MAN VERSUCHEN															
VALIUM	249	24	11	13	55	33	23	3	1	1	2	5	5	17	
ALKOHOL	2472	444	223	220	585	310	275	60	58	68	129	90	110	190	
OPIUM	133	11	5	5	27	19	8	1	1	1	2	1	3	8	
MARIHUANA	403	45	23	23	73	40	33	2	1	1	4	6	12	21	
NIKOTIN	1881	309	156	152	502	272	230	34	21	28	92	64	71	164	
ECSTASY	53	7	4	3	14	12	2	1	1	-	1	2	0	6	
HEROIN	22	3	1	2	6	6	-	1	1	-	-	0	1	2	
ROTUNDIN	14	2	1	1	4	4	-	1	1	-	-	0	0	1	
HASCHISCH	548	67	37	30	98	52	45	3	1	5	8	11	16	27	
LSD	106	12	5	7	26	18	8	3	1	-	1	3	2	6	
BARBITURATE	79	10	4	5	17	14	3	1	1	-	1	0	2	5	
SPEED	93	11	5	6	28	23	5	1	1	-	2	1	3	9	
KOKAIN	109	10	6	5	24	13	11	2	1	-	1	1	2	5	
CRACK	28	3	1	2	12	11	1	1	1	1	1	-	1	3	
AMPHETAMINE	115	16	8	8	24	16	8	1	1	1	4	1	5	4	
KEINE ANGABE	479	94	46	48	73	36	37	51	32	31	27	23	27	20	
S U M M E	6784	1068	536	530	1568	879	689	166	124	137	275	208	260	488	



ALLE BEFRAGTEN PERSONEN

FRAGE 42: WELCHE MITTEL VON DIESER LISTE KOENNTE MAN VIELLEICHT MAL VERSUCHEN, WELCHE SOLLTE MAN DEINER ANSICHT NACH AUF KEINEN FALL NEHMEN?

PROZENTE SENK.

** S C H U E L E R * BERUFST./AZUBI/ *
 ** 14 - 20 JAHRE * ARBEITSLOS *
 ** 14 - 20 JAHRE * 14 - 20 JAHRE * 12 - 13 JAEHRIGE * 14 - 17 JAEHRIGE **

	GESAMT	GE- SAMT	MAENN- LICH	WEIB- LICH	GE- SAMT	MAENN- LICH	WEIB- LICH	HAUPT- SCHULE	REAL- SCHULE	GYM- NASIUM	HAUPT- SCHULE	REAL- SCHULE	GYM- NASIUM	BERUF	
B A S I S	3037	553	276	276	683	357	326	114	91	101	164	116	139	213	
KOENNTE MAN VERSUCHEN															
VALIUM	8	4	4	5	8	9	7	3	1	1	1	4	4	8	
ALKOHOL	81	80	81	80	86	87	85	53	63	67	78	78	79	89	
OPIUM	4	2	2	2	4	5	2	1	2	1	1	1	2	4	
MARIJUANA	13	8	8	8	11	11	10	1	1	1	3	6	9	10	
NIKOTIN	62	56	56	55	73	76	71	30	23	28	56	55	51	77	
ECSTASY	2	1	2	1	2	3	1	1	1	-	0	2	0	3	
HEROIN	1	0	0	1	1	2	-	1	1	-	-	0	1	1	
ROTUNDIN	0	0	0	0	1	1	-	1	1	-	-	0	0	0	
HASCHISCH	18	12	13	11	14	15	14	3	1	5	5	9	12	13	
LSD	3	2	2	3	4	5	3	3	2	-	1	2	1	3	
BARBITURATE	3	2	2	2	2	4	1	1	1	-	1	0	2	2	
SPEED	3	2	2	2	4	6	2	1	1	-	1	1	2	4	
KOKAIN	4	2	2	2	4	4	4	1	1	-	0	1	2	2	
CRACK	1	1	0	1	2	3	0	1	1	1	0	-	1	1	
AMPHETAMINE	4	3	3	3	3	5	2	1	1	1	2	1	3	2	
KEINE ANGABE	16	17	17	18	11	10	11	44	35	31	16	20	19	9	
S U M M E	223	192	194	194	230	246	213	146	136	136	165	180	188	228	

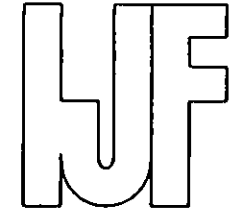


ALLE BEFRAGTEN PERSONEN

FRAGE 42: WELCHE MITTEL VON DIESER LISTE KOENNTE MAN VIELLEICHT MAL VERSUCHEN, WELCHE SOLLTE MAN DEINER ANSICHT NACH AUF KEINEN FALL NEHMEN?

ABSOLUT-WERTE

	** 18 - 20 JAEHRIGE *			* 21 - 25 JAEHRIGE *			* ARBEITSLOSE *			* WOHNREGION **				
	WEI- TERF./ HOCH- SAMT	BERUF/ LEHRE/ BER.SCH.	BERUF OHNE BERUFS- SCHULE	WEI- TERF./ HOCH- SCHULE	BERUFSTAETIG HAUPT- SCHUL ABSCHL.	MITTL. REIFE U.M.	HAUS- FRAUEN	14-20 JAHRE	21-25 JAHRE	14-25 JAHRE	GROSS- STADT	KLEIN- STADT	LAND	
B A S I S	3037	151	172	136	193	253	629	62	41	120	161	1623	736	660
KOENNTE MAN VERSUCHEN														
VALIUM	249	16	14	13	26	13	80	1	6	18	24	160	60	30
ALKOHOL	2472	130	149	120	165	214	529	38	31	103	134	1289	622	546
OPIUM	133	4	4	8	12	9	47	-	6	15	22	81	38	14
MARIHUANA	403	24	17	14	53	26	126	2	10	36	46	259	92	50
NIKOTIN	1881	93	124	108	129	162	421	34	29	94	123	989	473	414
ECSTASY	53	4	1	6	2	5	9	-	-	2	2	29	14	11
HEROIN	22	1	1	1	2	3	4	-	-	-	-	11	4	8
ROTUNDIN	14	1	-	3	1	3	2	-	-	-	-	6	5	3
HASCHISCH	548	39	28	19	70	33	174	5	11	38	50	334	138	76
LSD	106	6	4	11	8	7	20	-	3	8	11	64	30	12
BARBITURATE	79	5	4	5	5	5	32	-	3	4	7	46	21	11
SPEED	93	6	5	5	6	7	21	-	4	8	13	51	28	14
KOKAIN	109	6	7	8	14	7	27	-	3	9	11	55	41	14
CRACK	28	1	2	3	1	5	2	-	3	2	5	16	8	4
AMPHETAMINE	115	6	4	6	7	12	40	1	3	6	9	72	22	22
KEINE ANGABE	479	18	14	13	27	37	77	18	6	15	22	278	105	93
S U M M E	6784	360	378	343	528	548	1611	99	118	358	479	3740	1701	1322




ALLE BEFRAGTEN PERSONEN

FRAGE 42: WELCHE MITTEL VON DIESER LISTE KOENNTE MAN VIELLEICHT MAL VERSUCHEN, WELCHE SOLLTE MAN DEINER ANSICHT NACH AUF KEINEN FALL NEHMEN?

PROZENTE SENK.

	** 18 - 20 JAEHRIGE *			* 21 - 25 JAEHRIGE *			* ARBEITSLOSE *			* WOHNREGION **				
	WEI- TERF./ HOCH- SAMT	BERUF/ LEHRE/ BER.SCH. FACHSCH.	BERUF OHNE BERUFS- SCHULE	WEI- TERF./ HOCH- SCHULE	BERUFSTAETIG HAUPT- SCHUL- ABSCHL.	MITTL. REIFE U.M.	HAUS- FRAUEN	14-20 JAHRE	21-25 JAHRE	14-25 JAHRE	GROSS- STADT	KLEIN- STADT	LAND	
B A S I S	3037	151	172	136	193	253	629	62	41	120	161	1623	736	660
<u>KOENNTE MAN VERSUCHEN</u>														
VALIUM	8	11	8	9	13	5	13	2	14	15	15	10	8	5
ALKOHOL	81	86	87	88	86	85	84	61	75	86	83	79	85	83
OPIUM	4	3	2	6	6	3	7	-	15	13	13	5	5	2
MARIHUANA	13	16	10	10	27	10	20	4	23	30	28	16	12	8
NIKOTIN	62	62	72	79	67	64	67	55	72	78	76	61	64	63
ECSTASY	2	3	0	5	1	2	1	-	-	2	1	2	2	2
HEROIN	1	1	1	1	1	1	1	-	-	-	-	1	0	1
ROTUNDIN	0	1	-	2	1	1	0	-	-	-	-	0	1	0
HASCHISCH	18	26	16	14	36	13	28	7	28	32	31	21	19	11
LSD	3	4	2	8	4	3	3	-	8	7	7	4	4	2
BARBITURATE	3	4	2	3	3	2	5	-	7	4	4	3	3	2
SPEED	3	4	3	3	3	3	3	-	11	7	8	3	4	2
KOKAIN	4	4	4	6	7	3	4	-	7	7	7	3	6	2
CRACK	1	1	1	2	1	2	0	-	7	2	3	1	1	1
AMPHETAMINE	4	4	2	4	4	5	6	2	8	5	6	4	3	3
KEINE ANGABE	16	12	8	10	14	15	12	30	16	13	13	17	14	14
S U M M E	223	242	218	250	274	217	254	161	291	301	295	230	231	201




ALLE BEFRAGTEN PERSONEN

FRAGE 42: WELCHE MITTEL VON DIESER LISTE KOENNTE MAN VIELLEICHT MAL VERSUCHEN, WELCHE SOLLTE MAN DEINER ANSICHT NACH AUF KEINEN FALL NEHMEN?

ABSOLUT-WERTE

	** DROGEN *		* ALKOHOL *			RAUCHEN **				
	GESAMT	GEBRAUCH	AFFINI- TAET	GEFAEHR- DUNG	DISTANZ	STAENDIGE RAUCHER	GELEGEN- HEITS- RAUCHER	E X - RAUCHER	N I E RAUCHER	
B A S I S	3037	395	1624	217	652	1005	298	132	1047	
KOENNTE MAN VERSUCHEN										
VALIUM	249	75	247	29	39	114	31	14	53	
ALKOHOL	2472	367	1445	201	445	881	268	118	728	
OPIUM	133	77	129	22	11	77	20	8	14	
MARIJUANA	403	225	396	59	42	236	56	18	43	
NIKOTIN	1881	343	1193	178	354	858	237	82	366	
ECSTASY	53	35	53	15	1	35	6	-	10	
HEROIN	22	10	22	6	3	13	3	-	4	
ROTUNDIN	14	11	14	8	1	9	-	-	4	
HASCHISCH	548	285	539	67	58	334	61	21	67	
LSD	106	66	106	14	12	66	9	5	15	
BARBITURATE	79	36	79	17	14	35	12	6	16	
SPEED	93	61	91	24	9	62	12	2	7	
KOKAIN	109	66	107	16	9	74	12	2	12	
CRACK	28	18	28	11	1	16	3	1	4	
AMPHETAMINE	115	55	115	21	13	54	10	9	24	
KEINE ANGABE	479	14	126	10	168	72	24	12	302	
S U M M E	6784	1744	4690	698	1180	2936	764	298	1669	



ALLE BEFRAGTEN PERSONEN

FRAGE 42: WELCHE MITTEL VON DIESER LISTE KOENNTE MAN VIELLEICHT MAL VERSUCHEN, WELCHE SOLLTE MAN DEINER ANSICHT NACH AUF KEINEN FALL NEHMEN?

PROZENTE SENK.

	** DROGEN *		* ALKOHOL *		RAUCHEN **				
	GESAMT	GEBRAUCH	AFFINI- TAET	GEFAEHR- DUNG	DISTANZ	STAENDIGE RAUCHER	GELEGEN- HEITS- RAUCHER	EX- RAUCHER	NIE RAUCHER
B A S I S	3037	395	1624	217	652	1005	298	132	1047
<u>KOENNTE MAN VERSUCHEN</u>									
VALIUM	8	19	15	13	6	11	11	10	5
ALKOHOL	81	93	89	93	68	88	90	89	70
OPIUM	4	19	8	10	2	8	7	6	1
MARIJUANA	13	57	24	27	6	23	19	13	4
NIKOTIN	62	87	73	82	54	85	80	62	35
ECSTASY	2	9	3	7	0	3	2	-	1
HEROIN	1	3	1	3	0	1	1	-	0
ROTUNDIN	0	3	1	3	0	1	-	-	0
HASCHISCH	18	72	33	31	9	33	20	16	6
LSD	3	17	7	6	2	7	3	4	1
BARBITURATE	3	9	5	8	2	3	4	5	1
SPEED	3	15	6	11	1	6	4	1	1
KOKAIN	4	17	7	7	1	7	4	1	1
CRACK	1	5	2	5	0	2	1	1	0
AMPHETAMINE	4	14	7	10	2	5	4	7	2
KEINE ANGABE	16	3	8	5	26	7	8	9	29
S U M M E	223	442	289	321	179	290	258	224	157

ALLE BEFRAGTEN PERSONEN

FRAGE 42: WELCHE MITTEL VON DIESER LISTE KOENNTE MAN VIELLEICHT MAL
VERSUCHEN, WELCHE SOLLTE MAN DEINER ANSICHT NACH AUF KEINEN
FALL NEHMEN?

ABSOLUT-WERTE

	GESAMT	GESCHLECHT		ALTERSGRUPPEN						
		MAENN- LICH	WEIB- LICH	12 - 13 JAHRE	14 - 17 JAHRE	18 - 20 JAHRE	21 - 25 JAHRE	14 - 15 JAHRE	16 - 17 JAHRE	14 - 25 JAHRE
B A S I S	3037	1549	1488	306	691	670	1360	282	409	2722
<u>SOLLTE MAN AUF KEINEN FALL VERSUCHEN</u>										
VALIUM	2236	1116	1120	169	499	501	1061	191	309	2062
ALKOHOL	523	232	291	111	125	88	198	67	58	411
OPIUM	2592	1319	1273	202	600	588	1194	241	360	2382
MARIHUANA	2292	1146	1146	201	568	524	992	232	337	2084
NIKOTIN	1007	499	508	188	241	181	395	133	108	817
ECSTASY	1913	966	947	144	439	429	897	172	266	1765
HEROIN	2913	1475	1438	283	662	649	1310	273	389	2621
ROTUNDIN	1760	898	861	141	423	402	789	163	261	1614
HASCHISCH	2338	1158	1180	269	592	512	958	255	337	2062
LSD	2644	1331	1314	203	608	610	1216	236	372	2433
BARBITURATE	2033	1027	1006	145	449	458	976	171	278	1884
SPEED	2316	1199	1117	162	529	529	1090	202	327	2148
KOKAIN	2774	1391	1382	266	646	625	1230	268	378	2500
CRACK	2508	1290	1218	168	580	573	1182	227	352	2335
AMPHETAMINE	2017	1033	984	145	450	438	980	168	281	1867
KEINE ANGABE	32	23	9	4	5	5	18	0	5	28
S U M M E	31898	16103	15794	2801	7416	7112	14486	2999	4418	29013



ALLE BEFRAGTEN PERSONEN

FRAGE 42: WELCHE MITTEL VON DIESER LISTE KOENNTE MAN VIELLEICHT MAL VERSUCHEN, WELCHE SOLLTE MAN DEINER ANSICHT NACH AUF KEINEN FALL NEHMEN?

PROZENTE SENK.

	** GESCHLECHT *		* ALTERSGRUPPEN *							
	GESAMT	MAENN- LICH	WEIB- LICH	12 - 13 JAHRE	14 - 17 JAHRE	18 - 20 JAHRE	21 - 25 JAHRE	14 - 15 JAHRE	16 - 17 JAHRE	14 - 25 JAHRE
B A S I S	3037	1549	1488	306	691	670	1360	282	409	2722
SOLLTE MAN AUF KEINEN FALL VERSUCHEN										
VALIUM	74	72	75	55	72	75	78	67	76	76
ALKOHOL	17	15	20	36	18	13	15	24	14	15
OPIUM	85	85	86	66	87	88	88	85	88	88
MARIHUANA	75	74	77	66	82	78	73	82	82	77
NIKOTIN	33	32	34	61	35	27	29	47	26	30
ECSTASY	63	62	64	47	63	64	66	61	65	65
HEROIN	96	95	97	92	96	97	96	97	95	96
ROTUNDIN	58	58	58	46	61	60	58	58	64	59
HASCHISCH	77	75	79	88	86	76	70	90	82	76
LSD	87	86	88	66	88	91	89	84	91	89
BARBITURATE	67	66	68	47	65	68	72	61	68	69
SPEED	76	77	75	53	77	79	80	71	80	79
KOKAIN	91	90	93	87	93	93	90	95	93	92
CRACK	83	83	82	55	84	85	87	80	86	86
AMPHETAMINE	66	67	66	47	65	65	72	60	69	69
KEINE ANGABE	1	2	1	1	1	1	1	0	1	1
S U M M E	1049	1039	1063	913	1073	1060	1064	1062	1080	1067



ALLE BEFRAGTEN PERSONEN

FRAGE 42: WELCHE MITTEL VON DIESER LISTE KOENNTE MAN VIELLEICHT MAL VERSUCHEN, WELCHE SOLLTE MAN DEINER ANSICHT NACH AUF KEINEN FALL NEHMEN?

ABSOLUT-WERTE

	GESAMT	M A E N N L I C H				W E I B L I C H			
		12 - 13 JAHRE	14 - 17 JAHRE	18 - 20 JAHRE	21 - 25 JAHRE	12 - 13 JAHRE	14 - 17 JAHRE	18 - 20 JAHRE	21 - 25 JAHRE
B A S I S	3037	146	360	350	688	160	331	321	673
<u>SOLLTE MAN AUF KEINEN FALL VERSUCHEN</u>									
VALIUM	2236	79	255	256	523	90	245	245	539
ALKOHOL	523	53	62	46	70	58	64	43	127
OPIUM	2592	98	315	305	596	104	285	282	598
MARIHUANA	2292	101	297	276	467	100	271	247	525
NIKOTIN	1007	85	115	98	199	103	126	83	197
ECSTASY	1913	69	227	223	442	74	211	206	455
HEROIN	2913	135	347	332	656	149	315	317	654
ROTUNDIN	1760	68	222	210	395	73	202	192	394
HASCHISCH	2338	129	302	266	456	141	289	246	503
LSD	2644	98	312	317	599	105	295	293	617
BARBITURATE	2033	71	235	234	484	74	214	225	492
SPEED	2316	80	278	280	558	82	252	249	532
KOKAIN	2774	126	335	327	599	139	311	298	631
CRACK	2508	80	310	305	591	88	270	268	590
AMPHETAMINE	2017	70	234	227	497	75	216	210	482
KEINE ANGABE	32	2	3	5	14	2	2	-	5
S U M M E	31898	1344	3849	3707	7146	1457	3568	3404	7341



ALLE BEFRAGTEN PERSONEN

FRAGE 42: WELCHE MITTEL VON DIESER LISTE KOENNTE MAN VIELLEICHT MAL
VERSUCHEN, WELCHE SOLLTE MAN DEINER ANSICHT NACH AUF KEINEN
FALL NEHMEN?

PROZENTE SENK.

	GESAMT	M A E N N L I C H				W E I B L I C H			
		12 - 13 JAHRE	14 - 17 JAHRE	18 - 20 JAHRE	21 - 25 JAHRE	12 - 13 JAHRE	14 - 17 JAHRE	18 - 20 JAHRE	21 - 25 JAHRE
B A S I S	3037	146	360	350	688	160	331	321	673
<u>SOLLTE MAN AUF KEINEN FALL VERSUCHEN</u>									
VALIUM	74	54	71	73	76	56	74	76	80
ALKOHOL	17	36	17	13	10	36	19	13	19
OPIUM	85	67	87	87	87	65	86	88	89
MARIHUANA	75	69	83	79	68	63	82	77	78
NIKOTIN	33	58	32	28	29	64	38	26	29
ECSTASY	63	47	63	64	64	46	64	64	68
HEROIN	96	92	96	95	95	93	95	99	97
ROTUNDIN	58	47	62	60	57	45	61	60	59
HASCHISCH	77	88	84	76	66	88	87	77	75
LSD	87	67	87	91	87	66	89	91	92
BARBITURATE	67	48	65	67	70	46	65	70	73
SPEED	76	54	77	80	81	51	76	78	79
KOKAIN	91	86	93	93	87	87	94	93	94
CRACK	83	55	86	87	86	55	82	84	88
AMPHETAMINE	66	48	65	65	72	47	65	66	72
KEINE ANGABE	1	1	1	1	2	1	1	-	1
S U M M E	1049	917	1069	1059	1037	909	1078	1062	1093

ALLE BEFRAGTEN PERSONEN

FRAGE 42: WELCHE MITTEL VON DIESER LISTE KOENNTE MAN VIELLEICHT MAL
VERSUCHEN, WELCHE SOLLTE MAN DEINER ANSICHT NACH AUF KEINEN
FALL NEHMEN?

ABSOLUT-WERTE

	** SCHUELER **			* BERUFST./AZUBI/ *			* 12 - 13 JAEHRIGE *			* 14 - 17 JAEHRIGE *			BERUF	
	GE- SAMT	MAENN- LICH	WEIB- LICH	GE- SAMT	MAENN- LICH	WEIB- LICH	HAUPT- SCHULE	REAL- SCHULE	GYM- NASIUM	HAUPT- SCHULE	REAL- SCHULE	GYM- NASIUM		
B A S I S	3037	553	276	276	683	357	326	114	91	101	164	116	139	213
<u>SOLLTE MAN AUF KEINEN FALL VERSUCHEN</u>														
VALIUM	2236	405	206	199	502	249	253	59	55	56	109	79	108	162
ALKOHOL	523	103	51	53	88	43	44	48	31	32	36	23	27	23
OPIUM	2592	485	243	242	590	311	278	74	59	69	136	101	126	184
MARIJUANA	2292	451	227	223	538	288	251	75	60	66	130	98	118	173
NIKOTIN	1007	229	114	115	146	68	78	65	59	64	71	48	62	38
ECSTASY	1913	362	187	175	419	211	208	56	42	46	104	65	95	134
HEROIN	2913	531	268	263	656	337	318	100	87	96	156	113	133	203
ROTUNDIN	1760	340	179	161	405	207	198	54	41	45	104	63	85	134
HASCHISCH	2338	461	228	233	540	280	260	95	81	94	147	99	117	173
LSD	2644	483	242	241	619	317	302	70	62	71	132	101	126	196
BARBITURATE	2033	368	193	175	452	224	227	55	44	46	106	68	93	143
SPEED	2316	425	218	207	522	275	248	61	47	54	119	89	105	170
KOKAIN	2774	517	258	259	631	330	301	95	82	89	153	110	131	198
CRACK	2508	467	242	225	571	307	264	62	47	59	129	94	120	184
AMPHETAMINE	2017	367	190	178	434	220	215	56	43	46	103	71	93	146
KEINE ANGABE	32	2	1	1	7	6	1	2	1	-	1	1	0	3
S U M M E	31898	5996	3047	2950	7120	3673	3446	1027	841	933	1736	1223	1539	2264




ALLE BEFRAGTEN PERSONEN

FRAGE 42: WELCHE MITTEL VON DIESER LISTE KOENNTE MAN VIELLEICHT MAL
VERSUCHEN, WELCHE SOLLTE MAN DEINER ANSICHT NACH AUF KEINEN
FALL NEHMEN?

PROZENTE SENK.

	** S C H U E L E R *			* BERUFST./AZUBI/ *			* 12 - 13 JAEHRIGE *			* 14 - 17 JAEHRIGE *			BERUF	
	GE- S A M T	MAENN- L I C H	WEIB- L I C H	GE- S A M T	MAENN- L I C H	WEIB- L I C H	HAUPT- S C H U L E	REAL- S C H U L E	GYM- N A S I U M	HAUPT- S C H U L E	REAL- S C H U L E	GYM- N A S I U M		
B A S I S	3037	553	276	276	683	357	326	114	91	101	164	116	139	213
SOLLTE MAN AUF KEINEN FALL VERSUCHEN														
VALIUM	74	73	75	72	73	70	78	51	60	55	66	68	78	76
ALKOHOL	17	19	18	19	13	12	14	42	34	31	22	20	19	11
OPIUM	85	88	88	88	86	87	85	65	65	68	83	87	90	87
MARIHUANA	75	82	82	81	79	81	77	66	66	65	79	84	85	81
NIKOTIN	33	41	41	42	21	19	24	57	65	63	43	42	45	18
ECSTASY	63	66	68	64	61	59	64	49	46	45	64	56	68	63
HEROIN	96	96	97	95	96	94	98	88	96	95	95	97	96	95
ROTUNDIN	58	62	65	58	59	58	61	48	46	44	63	54	61	63
HASCHISCH	77	83	82	84	79	78	80	83	89	92	89	85	84	82
LSD	87	87	88	87	91	89	93	61	69	70	81	87	91	92
BARBITURATE	67	67	70	63	66	63	70	48	48	46	65	59	67	67
SPEED	78	77	79	75	76	77	76	54	52	53	72	76	76	80
KOKAIN	91	94	94	94	92	92	93	83	90	88	93	95	94	93
CRACK	83	84	88	81	84	86	81	54	51	59	78	81	86	87
AMPHETAMINE	68	66	69	64	64	62	68	49	47	46	63	61	67	69
KEINE ANGABE	1	0	0	0	1	2	0	2	2	-	0	1	0	1
S U M M E	1049	1085	1104	1067	1041	1029	1060	900	926	920	1056	1053	1107	1065



ALLE BEFRAGTEN PERSONEN

FRAGE 42: WELCHE MITTEL VON DIESER LISTE KOENNTE MAN VIELLEICHT MAL VERSUCHEN, WELCHE SOLLTE MAN DEINER ANSICHT NACH AUF KEINEN FALL NEHMEN?

ABSOLUT-WERTE

	** 18 - 20 JAEHRIGE *			* 21 - 25 JAEHRIGE *			: ARBEITSLOSE :			: WOHNREGION **				
	WEI- TERF./ HOCH- SAMT	BERUF/ LEHRE/ BER.SCH. FACHSCH.	BERUF OHNE BERUFS- SCHULE	WEI- TERF./ HOCH- SCHULE	BERUFSTAETIG HAUPT- SCHUL ABSCHL.	MITTL. REIFE U.M.	HAUS- FRAUEN	14-20 JAHRE	21-25 JAHRE	14-25 JAHRE	GROSS- STADT	KLEIN- STADT	LAND	
B A S I S	3037	151	172	136	193	253	629	62	41	120	161	1623	736	660
SOLLTE MAN AUF KEINEN FALL VERSUCHEN														
VALIUM	2236	123	115	104	158	192	493	49	28	92	119	1184	527	513
ALKOHOL	523	20	20	15	25	37	89	22	9	17	26	304	108	108
OPIUM	2592	141	148	118	175	230	543	57	31	103	134	1371	609	599
MARIHUANA	2292	120	132	110	133	202	458	50	22	78	100	1176	545	556
NIKOTIN	1007	53	43	24	59	81	182	25	8	22	30	547	232	217
ECSTASY	1913	112	104	83	150	151	407	43	23	88	111	1050	424	428
HEROIN	2913	147	166	131	187	237	611	59	40	118	158	1559	699	640
ROTUNDIN	1760	101	98	80	126	125	350	43	22	85	107	960	382	407
HASCHISCH	2338	109	129	108	120	216	424	52	25	82	107	1186	563	572
LSD	2644	141	153	119	178	225	571	55	36	108	144	1387	638	602
BARBITURATE	2033	115	106	96	160	153	450	48	24	88	112	1109	472	441
SPEED	2316	131	131	103	170	188	503	50	24	99	123	1250	525	526
KOKAIN	2774	142	161	125	172	234	574	57	37	110	146	1484	646	628
CRACK	2508	143	146	110	181	199	549	52	27	105	133	1341	594	557
AMPHETAMINE	2017	117	104	90	159	160	444	47	21	94	115	1092	477	437
KEINE ANGABE	32	-	1	1	2	5	7	-	-	-	-	26	5	2
S U M M E	31898	1715	1757	1417	2155	2635	6655	709	377	1289	1665	17026	7446	7233



ALLE BEFRAGTEN PERSONEN

FRAGE 42: WELCHE MITTEL VON DIESER LISTE KOENNTE MAN VIELLEICHT MAL VERSUCHEN, WELCHE SOLLTE MAN DEINER ANSICHT NACH AUF KEINEN FALL NEHMEN?

PROZENTE SENK.

	** 18 - 20 JAEHRIGE *				* 21 - 25 JAEHRIGE *			* ARBEITSLOSE *			* WOHNREGION **			
	GE- SAMT	WEI- TERF./ HOCH- SCHULE	BERUF/ LEHRE/ BER.SCH. FACHSCH.	BERUF OHNE BERUFS- SCHULE	WEI- TERF./ HOCH- SCHULE	BERUFSTAEITIG HAUPT- SCHUL- ABSCHL.	MITTL. REIFE U.M.	HAUS- FRAUEN	14-20 JAHRE	21-25 JAHRE	14-25 JAHRE	GROSS- STADT	KLEIN- STADT	LAND
B A S I S	3037	151	172	136	193	253	629	62	41	120	161	1623	736	660
SOLLTE MAN AUF KEINEN FALL VERSUCHEN														
VALIUM	74	81	67	77	82	76	78	80	67	76	74	73	72	78
ALKOHOL	17	13	12	11	13	15	14	35	22	14	16	19	15	16
OPIUM	85	93	86	87	90	91	86	93	77	85	83	84	83	91
MARIHUANA	75	79	77	81	69	80	73	81	54	65	62	72	74	84
NIKOTIN	33	35	25	17	31	32	29	41	21	18	19	34	31	33
ECSTASY	63	74	61	61	78	60	65	70	57	73	69	65	58	65
HEROIN	96	98	97	97	97	94	97	96	97	98	98	96	95	97
ROTUNDIN	58	67	57	59	65	49	56	70	53	71	66	59	52	62
HASCHISCH	77	72	75	80	62	85	67	85	62	68	66	73	76	87
LSD	87	93	89	87	92	89	91	89	89	89	89	85	87	91
BARBITURATE	67	76	62	71	83	61	72	78	58	73	69	68	64	67
SPEED	76	87	76	76	88	74	80	81	59	82	76	77	71	80
KOKAIN	91	94	94	91	89	92	91	93	89	91	91	91	88	95
CRACK	83	94	85	81	94	79	87	85	67	87	82	83	81	84
AMPHETAMINE	66	77	61	66	82	63	71	76	51	78	71	67	65	66
KEINE ANGABE	1	-	1	1	1	2	1	-	-	-	-	2	1	0
S U M M E	1049	1133	1025	1043	1116	1042	1058	1153	923	1068	1031	1048	1013	1096




ALLE BEFRAGTEN PERSONEN

FRAGE 42: WELCHE MITTEL VON DIESER LISTE KOENNTE MAN VIELLEICHT MAL VERSUCHEN, WELCHE SOLLTE MAN DEINER ANSICHT NACH AUF KEINEN FALL NEHMEN?

ABSOLUT-WERTE

	** DROGEN *		* ALKOHOL *			RAUCHEN **			
	GESAMT	GEBRAUCH	AFFINI- TÄET	GEFAHR- DUNG	DISTANZ	STAENDIGE RAUCHER	GELEGEN- HEITS- RAUCHER	E X - RAUCHER	N I E RAUCHER
B A S I S	3037	395	1624	217	652	1005	298	132	1047
<u>SOLLTE MAN AUF KEINEN FALL VERSUCHEN</u>									
VALIUM	2236	275	1172	156	514	753	214	98	768
ALKOHOL	523	27	168	12	197	114	23	14	302
OPIUM	2592	292	1374	180	580	854	258	106	889
MARIJUANA	2292	142	1090	142	543	687	204	98	853
NIKOTIN	1007	42	378	30	266	130	45	43	602
ECSTASY	1913	248	1073	137	435	645	189	89	642
HEROIN	2913	378	1562	208	621	974	287	126	992
ROTUNDIN	1760	209	958	116	403	580	177	80	601
HASCHISCH	2338	100	1018	142	558	634	220	102	919
LSD	2644	307	1418	192	594	880	261	110	897
BARBITURATE	2033	258	1135	139	453	679	202	89	679
SPEED	2316	292	1284	163	508	786	237	108	759
KOKAIN	2774	304	1446	192	607	895	270	122	972
CRACK	2508	342	1420	181	547	862	259	115	800
AMPHETAMINE	2017	255	1120	144	459	690	198	92	656
KEINE ANGABE	32	7	15	4	8	11	4	-	11
S U M M E	31898	3478	16631	2138	7293	10174	3048	1392	11342



ALLE BEFRAGTEN PERSONEN

FRAGE 42: WELCHE MITTEL VON DIESER LISTE KOENNTE MAN VIELLEICHT MAL VERSUCHEN, WELCHE SOLLTE MAN DEINER ANSICHT NACH AUF KEINEN FALL NEHMEN?

PROZENTE SENK.

	** D R O G E N *		A L K O H O L *		R A U C H E N **				
	GESAMT	GEBRAUCH	AFFINI- TAET	GEFAEHR- DUNG	DISTANZ	STAENDIGE RAUCHER	GELEGEN- HEITS- RAUCHER	E X - RAUCHER	N I E RAUCHER
B A S I S	3037	395	1624	217	652	1005	298	132	1047
SOLLTE MAN AUF KEINEN FALL VERSUCHEN									
VALIUM	74	69	72	72	79	75	72	74	73
ALKOHOL	17	7	10	6	30	11	8	10	29
OPIUM	85	74	85	83	89	85	87	80	85
MARIJUANA	75	36	67	65	83	68	68	74	81
NIKOTIN	33	11	23	14	41	13	15	33	57
ECSTASY	63	63	66	63	67	64	63	67	61
HEROIN	96	96	96	96	95	97	97	95	95
ROTUNDIN	58	53	59	54	62	58	59	61	57
HASCHISCH	77	25	63	65	86	63	74	77	88
LSD	87	78	87	88	91	88	88	83	86
BARBITURATE	67	65	70	64	69	68	68	67	65
SPEED	76	74	79	75	78	78	80	82	72
KOKAIN	91	77	89	88	93	89	91	92	93
CRACK	83	87	87	83	84	86	87	87	76
AMPHETAMINE	66	65	69	66	70	69	66	69	63
KEINE ANGABE	1	2	1	2	1	1	1	-	1
S U M M E	1049	882	1023	984	1118	1013	1024	1051	1082



ALLE BEFRAGTEN PERSONEN

FRAGE 43: WAS SCHAETZT DU, WIEVIELE VON DEINEN FREUNDEN UND BEKANNTEN ...

ABSOLUT-WERTE

	GESAMT	GESCHLECHT		ALTERSGRUPPEN						
		MAENN- LICH	WEIB- LICH	12 - 13 JAHRE	14 - 17 JAHRE	18 - 20 JAHRE	21 - 25 JAHRE	14 - 15 JAHRE	16 - 17 JAHRE	14 - 25 JAHRE
B A S I S	3037	1549	1488	306	691	670	1360	282	409	2722
<u>... RAUCHEN ZIGARETTEN</u>										
(1) KEINER	120	62	59	88	19	6	7	12	7	33
(2) EINIGE WENIGE	692	350	341	144	206	119	220	120	86	546
(3) ETWA DIE HAELFTE	894	415	479	45	193	207	447	78	115	846
(4) DIE MEISTEN	1183	642	541	26	252	306	596	66	186	1154
(5) ALLE	135	74	61	2	20	30	83	6	14	133
KEINE ANGABE	12	6	6	1	2	2	7	1	1	11
S U M M E	3036	1549	1487	306	692	670	1360	283	409	2723
DURCHSCHNITT (1-5)	3.2	3.2	3.1	2.1	3.1	3.4	3.4	2.8	3.3	3.3
<u>... RAUCHEN HASCH ODER MARIJUANA</u>										
(1) KEINER	1990	983	1007	297	524	424	739	245	278	1687
(2) EINIGE WENIGE	832	441	391	5	151	207	467	35	116	825
(3) ETWA DIE HAELFTE	128	66	63	1	9	24	95	1	8	128
(4) DIE MEISTEN	56	38	18	1	4	9	42	1	3	55
(5) ALLE	13	13	-	-	2	4	6	-	2	13
KEINE ANGABE	18	10	8	3	2	2	11	1	1	15
S U M M E	3037	1551	1487	307	692	670	1360	283	408	2723
DURCHSCHNITT (1-5)	1.4	1.5	1.4	1.0	1.3	1.4	1.6	1.1	1.4	1.5



ALLE BEFRAGTEN PERSONEN

FRAGE 43: WAS SCHAETZT DU, WIEVIELE VON DEINEN FREUNDEN UND BEKANNTEN ...

PROZENTE SENK.

	* * GESCHLECHT *		* * A L T E R S G R U P P E N *							
	GESAMT	MAENN- LICH	WEIB- LICH	12 - 13 JAHRE	14 - 17 JAHRE	18 - 20 JAHRE	21 - 25 JAHRE	14 - 15 JAHRE	16 - 17 JAHRE	14 - 25 JAHRE
B A S I S	3037	1549	1488	306	691	670	1360	282	409	2722
... RAUCHEN ZIGARETTEN										
(1) KEINER	4	4	4	29	3	1	1	4	2	1
(2) EINIGE WENIGE	23	23	23	47	30	18	16	42	21	20
(3) ETWA DIE HAELFTE	29	27	32	15	28	31	33	28	28	31
(4) DIE MEISTEN	39	41	36	8	36	46	44	23	45	42
(5) ALLE	4	5	4	1	3	5	6	2	3	5
KEINE ANGABE	0	0	0	0	0	0	1	0	0	0
S U M M E	99	100	99	100	100	101	101	99	99	99
DURCHSCHNITT (1-5)	3.2	3.2	3.1	2.1	3.1	3.4	3.4	2.8	3.3	3.3
... RAUCHEN HASCH ODER MARIHUANA										
(1) KEINER	66	63	68	97	76	63	54	87	68	62
(2) EINIGE WENIGE	27	28	26	2	22	31	34	12	28	30
(3) ETWA DIE HAELFTE	4	4	4	0	1	4	7	0	2	5
(4) DIE MEISTEN	2	2	1	0	1	1	3	0	1	2
(5) ALLE	0	1	-	-	0	1	0	-	0	0
KEINE ANGABE	1	1	1	1	0	0	1	0	0	1
S U M M E	100	99	100	100	100	100	99	99	99	100
DURCHSCHNITT (1-5)	1.4	1.5	1.4	1.0	1.3	1.4	1.6	1.1	1.4	1.5

ALLE BEFRAGTEN PERSONEN

FRAGE 43: WAS SCHAETZT DU, WIEVIELE VON DEINEN FREUNDEN UND BEKANNTEN ...

ABSOLUT-WERTE

	GESAMT	GESCHLECHT		ALTERSGRUPPEN						
		MAENN- LICH	WEIB- LICH	12 - 13 JAHRE	14 - 17 JAHRE	18 - 20 JAHRE	21 - 25 JAHRE	14 - 15 JAHRE	16 - 17 JAHRE	14 - 25 JAHRE
B A S I S	3037	1549	1488	306	691	670	1360	282	409	2722
<u>... NEHMEN LSD ODER AEHNLICHES</u>										
(1) KEINER	2787	1415	1371	298	663	619	1199	275	387	2481
(2) EINIGE WENIGE	206	115	91	2	22	42	139	4	19	204
(3) ETWA DIE HAELFTE	8	2	5	-	2	2	4	0	1	8
(4) DIE MEISTEN	4	3	1	-	-	3	1	-	-	4
(5) ALLE	-	-	-	-	-	-	-	-	-	-
KEINE ANGABE	33	14	19	7	4	5	17	3	1	26
S U M M E	3038	1549	1487	307	691	671	1360	282	408	2723
DURCHSCHNITT (1-5)	1.1	1.1	1.1	1.0	1.0	1.1	1.1	1.0	1.1	1.1
<u>... NEHMEN AUFPUTSCHMITTEL</u>										
(1) KEINER	2552	1288	1263	294	606	540	1105	255	351	2251
(2) EINIGE WENIGE	432	233	199	9	74	117	229	25	49	421
(3) ETWA DIE HAELFTE	18	9	9	-	1	7	9	1	0	18
(4) DIE MEISTEN	11	5	6	-	5	2	4	0	5	11
(5) ALLE	2	2	-	-	2	-	-	-	2	2
KEINE ANGABE	22	12	11	3	3	4	13	1	1	19
S U M M E	3037	1549	1488	306	691	670	1360	282	408	2722
DURCHSCHNITT (1-5)	1.2	1.2	1.2	1.0	1.1	1.2	1.2	1.1	1.2	1.2




ALLE BEFRAGTEN PERSONEN

FRAGE 43: WAS SCHAETZT DU, WIEVIELE VON DEINEN FREUNDEN UND BEKANTEN ...

PROZENTE SENK.

	** GESCHLECHT *		A L T E R S G R U P P E N					* **		
	GESAMT	MAENN- LICH	WEIB- LICH	12 - 13 JAHRE	14 - 17 JAHRE	18 - 20 JAHRE	21 - 25 JAHRE	14 - 15 JAHRE	16 - 17 JAHRE	14 - 25 JAHRE
B A S I S	3037	1549	1488	306	691	670	1360	282	409	2722
<u>... NEHMEN LSD ODER AEHNLICHES</u>										
(1) KEINER	92	91	92	97	96	92	88	98	95	91
(2) EINIGE WENIGE	7	7	6	1	3	6	10	1	5	7
(3) ETWA DIE HAELFTE	0	0	0	-	0	0	0	0	0	0
(4) DIE MEISTEN	0	0	0	-	-	0	0	-	-	0
(5) ALLE	-	-	-	-	-	-	-	-	-	-
KEINE ANGABE	1	1	1	2	1	1	1	1	0	1
S U M M E	100	99	99	100	100	99	99	100	100	99
DURCHSCHNITT (1-5)	1.1	1.1	1.1	1.0	1.0	1.1	1.1	1.0	1.1	1.1
<u>... NEHMEN AUFPUTSCHMITTEL</u>										
(1) KEINER	84	83	85	96	88	81	81	90	86	83
(2) EINIGE WENIGE	14	15	13	3	11	17	17	9	12	15
(3) ETWA DIE HAELFTE	1	1	1	-	0	1	1	0	0	1
(4) DIE MEISTEN	0	0	0	-	1	0	0	0	1	0
(5) ALLE	0	0	-	-	0	-	-	-	0	0
KEINE ANGABE	1	1	1	1	0	1	1	0	0	1
S U M M E	100	100	100	100	100	100	100	99	99	100
DURCHSCHNITT (1-5)	1.2	1.2	1.2	1.0	1.1	1.2	1.2	1.1	1.2	1.2

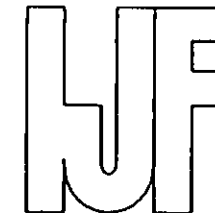


ALLE BEFRAGTEN PERSONEN

FRAGE 43: WAS SCHAETZT DU, WIEVIELE VON DEINEN FREUNDEN UND BEKANNTEN ...

ABSOLUT-WERTE

	GESCHLECHT		ALTERSGRUPPEN							
	MAENN- LICH	WEIB- LICH	12 - 13 JAHRE	14 - 17 JAHRE	18 - 20 JAHRE	21 - 25 JAHRE	14 - 15 JAHRE	16 - 17 JAHRE	14 - 25 JAHRE	
B A S I S	3037	1549	1488	306	691	670	1360	282	409	2722
<u>... NEHMEN BERUHINGUNGSMITTEL</u>										
(1) KEINER	2325	1191	1134	268	564	500	986	244	320	2050
(2) EINIGE WENIGE	657	328	329	34	121	156	345	35	85	621
(3) ETWA DIE HAELFTE	18	7	12	1	3	8	6	1	2	17
(4) DIE MEISTEN	6	5	0	-	1	2	3	0	0	6
(5) ALLE	-	-	-	-	-	-	-	-	-	-
KEINE ANGABE	31	18	13	3	3	5	21	1	1	28
S U M M E	3037	1549	1488	306	692	671	1361	281	408	2722
DURCHSCHNITT (1-5)	1.2	1.2	1.2	1.1	1.2	1.3	1.3	1.1	1.2	1.2
<u>... NEHMEN KOKAIN</u>										
(1) KEINER	2849	1453	1395	304	676	634	1226	279	398	2537
(2) EINIGE WENIGE	151	71	80	-	13	26	110	3	10	150
(3) ETWA DIE HAELFTE	7	6	2	-	-	5	2	-	-	7
(4) DIE MEISTEN	2	2	-	-	-	0	2	-	-	2
(5) ALLE	2	2	-	-	-	-	2	-	-	2
KEINE ANGABE	26	15	11	2	2	4	18	1	1	24
S U M M E	3037	1549	1488	306	691	669	1360	283	409	2722
DURCHSCHNITT (1-5)	1.1	1.1	1.1	1.0	1.0	1.1	1.1	1.0	1.0	1.1



ALLE BEFRAGTEN PERSONEN

FRAGE 43: WAS SCHAETZT DU, WIEVIELE VON DEINEN FREUNDEN UND BEKANNTEN ...

PROZENTE SENK.


	** GESCHLECHT *		* A L T E R S G R U P P E N *							**	
	GESAMT	MAENN- LICH	WEIB- LICH	12 - 13 JAHRE	14 - 17 JAHRE	18 - 20 JAHRE	21 - 25 JAHRE	14 - 15 JAHRE	16 - 17 JAHRE	14 - 25 JAHRE	
B A S I S	3037	1549	1488	306	691	670	1360	282	409	2722	
<u>... NEHMEN BERUHINGUNGSMITTEL</u>											
(1) KEINER	77	77	76	88	82	75	72	86	78	75	
(2) EINIGE WENIGE	22	21	22	11	17	23	25	13	21	23	
(3) ETWA DIE HAELFTE	1	0	1	0	0	1	0	0	1	1	
(4) DIE MEISTEN	0	0	0	-	0	0	0	0	0	0	
(5) ALLE	-	-	-	-	-	-	-	-	-	-	
KEINE ANGABE	1	1	1	1	0	1	2	0	0	1	
S U M M E	101	99	100	100	99	100	99	99	100	100	
DURCHSCHNITT (1-5)	1.2	1.2	1.2	1.1	1.2	1.3	1.3	1.1	1.2	1.2	
<u>... NEHMEN KOKAIN</u>											
(1) KEINER	94	94	94	99	98	95	90	99	97	93	
(2) EINIGE WENIGE	5	5	5	-	2	4	8	1	2	6	
(3) ETWA DIE HAELFTE	0	0	0	-	-	1	0	-	-	0	
(4) DIE MEISTEN	0	0	-	-	-	0	0	-	-	0	
(5) ALLE	0	0	-	-	-	-	0	-	-	0	
KEINE ANGABE	1	1	1	1	0	1	1	0	0	1	
S U M M E	100	100	100	100	100	101	99	100	99	100	
DURCHSCHNITT (1-5)	1.1	1.1	1.1	1.0	1.0	1.1	1.1	1.0	1.0	1.1	

ALLE BEFRAGTEN PERSONEN

FRAGE 43: WAS SCHAETZT DU, WIEVIELE VON DEINEN FREUNDEN UND BEKANTEN ...

ABSOLUT-WERTE

	GESAMT	GESCHLECHT		ALTERSGRUPPEN						
		MAENN- LICH	WEIB- LICH	12 - 13 JAHRE	14 - 17 JAHRE	18 - 20 JAHRE	21 - 25 JAHRE	14 - 15 JAHRE	16 - 17 JAHRE	14 - 25 JAHRE
B A S I S	3037	1549	1488	306	691	670	1360	282	409	2722
<u>... NEHMEN HEROIN</u>										
(1) KEINER	2926	1490	1438	304	680	652	1281	277	403	2613
(2) EINIGE WENIGE	79	39	40	-	8	14	58	2	5	79
(3) ETWA DIE HAELFTE	-	-	-	-	-	-	-	-	-	-
(4) DIE MEISTEN	-	-	-	-	-	-	-	-	-	-
(5) ALLE	-	-	-	-	-	-	-	-	-	-
KEINE ANGABE	32	20	12	2	4	5	21	3	1	30
S U M M E	3037	1549	1488	306	692	671	1360	282	409	2722
DURCHSCHNITT (1-5)	1.0	1.0	1.0	1.0	1.0	1.0	1.0	1.0	1.0	1.0
<u>... NEHMEN NARKOTIKA WIE OPIUM, POLAMIDON, KODEIN</u>										
(1) KEINER	2922	1497	1425	300	672	648	1293	278	395	2613
(2) EINIGE WENIGE	76	37	39	1	14	17	44	3	11	75
(3) ETWA DIE HAELFTE	1	1	-	-	-	-	1	-	-	1
(4) DIE MEISTEN	-	-	-	-	-	-	-	-	-	-
(5) ALLE	-	-	-	-	-	-	-	-	-	-
KEINE ANGABE	38	15	24	5	5	6	23	2	3	33
S U M M E	3037	1550	1488	306	691	671	1361	283	409	2722
DURCHSCHNITT (1-5)	1.0	1.0	1.0	1.0	1.0	1.0	1.0	1.0	1.0	1.0



ALLE BEFRAGTEN PERSONEN

FRAGE 43: WAS SCHAETZT DU, WIEVIELE VON DEINEN FREUNDEN UND BEKANNTEN ...

PROZENTE SENK.

	** GESCHLECHT *		* ALTERSGRUPPEN *							**	
	GESAMT	MAENN- LICH	WEIB- LICH	12 - 13 JAHRE	14 - 17 JAHRE	18 - 20 JAHRE	21 - 25 JAHRE	14 - 15 JAHRE	16 - 17 JAHRE	14 - 25 JAHRE	
B A S I S	3037	1549	1488	306	691	670	1360	282	409	2722	
... NEHMEN HEROIN											
(1) KEINER	96	96	97	99	98	97	94	98	99	96	
(2) EINIGE WENIGE	3	3	3	-	1	2	4	1	1	3	
(3) ETWA DIE HAELFTE	-	-	-	-	-	-	-	-	-	-	
(4) DIE MEISTEN	-	-	-	-	-	-	-	-	-	-	
(5) ALLE	-	-	-	-	-	-	-	-	-	-	
KEINE ANGABE	1	1	1	1	1	1	2	1	0	1	
S U M M E	100	100	101	100	100	100	100	100	100	100	
DURCHSCHNITT (1-5)	1.0	1.0	1.0	1.0	1.0	1.0	1.0	1.0	1.0	1.0	
... NEHMEN NARKOTIKA WIE OPIUM, POLAMIDON, KODEIN											
(1) KEINER	96	97	96	98	97	97	95	98	97	96	
(2) EINIGE WENIGE	2	2	3	0	2	3	3	1	3	3	
(3) ETWA DIE HAELFTE	0	0	-	-	-	-	0	-	-	0	
(4) DIE MEISTEN	-	-	-	-	-	-	-	-	-	-	
(5) ALLE	-	-	-	-	-	-	-	-	-	-	
KEINE ANGABE	1	1	2	2	1	1	2	1	1	1	
S U M M E	99	100	101	100	100	101	100	100	101	100	
DURCHSCHNITT (1-5)	1.0	1.0	1.0	1.0	1.0	1.0	1.0	1.0	1.0	1.0	



ALLE BEFRAGTEN PERSONEN

FRAGE 43: WAS SCHAETZT DU, WIEVIELE VON DEINEN FREUNDEN UND BEKANNTEN ...

ABSOLUT-WERTE

	GESAMT	GESCHLECHT		ALTERSGRUPPEN						
		MAENN- LICH	WEIB- LICH	12 - 13 JAHRE	14 - 17 JAHRE	18 - 20 JAHRE	21 - 25 JAHRE	14 - 15 JAHRE	16 - 17 JAHRE	14 - 25 JAHRE
B A S I S	3037	1549	1488	306	691	670	1360	282	409	2722
<u>... SCHNUEFFELN INTENSIV AN KLEB- STOFFEN, LOESUNGSMITTELN</u>										
(1) KEINER	2843	1449	1393	283	626	628	1297	262	364	2551
(2) EINIGE WENIGE	144	74	70	19	58	32	35	18	39	125
(3) ETWA DIE HAELFTE	9	4	5	-	2	5	2	1	1	9
(4) DIE MEISTEN	1	-	1	1	-	-	-	-	-	-
(5) ALLE	0	0	-	-	0	-	-	0	-	0
KEINE ANGABE	40	22	18	3	5	6	26	1	4	37
S U M M E	3037	1549	1487	306	691	671	1360	282	408	2722
DURCHSCHNITT (1-5)	1.1	1.1	1.1	1.1	1.1	1.1	1.0	1.1	1.1	1.1
<u>... TRINKEN ALKOHOLISCHE GETRAENKE (BIER, WEIN, SPIRITUOSEN)</u>										
(1) KEINER	161	72	89	104	32	9	16	25	7	57
(2) EINIGE WENIGE	458	188	270	128	157	65	107	93	64	329
(3) ETWA DIE HAELFTE	479	223	255	41	149	110	177	67	82	436
(4) DIE MEISTEN	1327	696	631	27	250	330	716	76	174	1296
(5) ALLE	596	360	236	4	101	153	336	20	81	590
KEINE ANGABE	16	10	6	1	2	4	9	1	1	15
S U M M E	3037	1549	1487	305	691	671	1361	282	409	2723
DURCHSCHNITT (1-5)	3.6	3.7	3.4	2.0	3.3	3.8	3.9	2.9	3.6	3.8



ALLE BEFRAGTEN PERSONEN

FRAGE 43: WAS SCHAETZT DU, WIEVIELE VON DEINEN FREUNDEN UND BEKANNTEN ...

PROZENTE SENK.

	•• GESCHLECHT ••		• A L T E R S G R U P P E N •							••	
	GESAMT	MAENN- LICH	WEIB- LICH	12 - 13 JAHRE	14 - 17 JAHRE	18 - 20 JAHRE	21 - 25 JAHRE	14 - 15 JAHRE	16 - 17 JAHRE	14 - 25 JAHRE	
B A S I S	3037	1549	1488	306	691	670	1360	282	409	2722	
<hr/>											
... SCHNUEFFELN INTENSIV AN KLEB- STOFFEN, LOESUNGSMITTELN											
(1) KEINER	94	94	94	92	91	94	95	93	89	94	
(2) EINIGE WENIGE	5	5	5	6	8	5	3	6	10	5	
(3) ETWA DIE HAELFTE	0	0	0	-	0	1	0	0	0	0	
(4) DIE MEISTEN	0	-	0	0	-	-	-	-	-	-	
(5) ALLE	0	0	-	-	0	-	-	0	-	0	
KEINE ANGABE	1	1	1	1	1	1	2	0	1	1	
S U M M E	100	100	100	99	100	101	100	99	100	100	
DURCHSCHNITT (1-5)	1.1	1.1	1.1	1.1	1.1	1.1	1.0	1.1	1.1	1.1	
<hr/>											
... TRINKEN ALKOHOLISCHE GETRAENKE (BIER, WEIN, SPIRITUOSEN)											
(1) KEINER	5	5	6	34	5	1	1	9	2	2	
(2) EINIGE WENIGE	15	12	18	42	23	10	8	33	16	12	
(3) ETWA DIE HAELFTE	16	14	17	13	22	16	13	24	20	16	
(4) DIE MEISTEN	44	45	42	9	36	49	53	27	42	48	
(5) ALLE	20	23	16	1	15	23	25	7	20	22	
KEINE ANGABE	1	1	0	0	0	1	1	0	0	1	
S U M M E	101	100	99	99	101	100	101	100	100	101	
DURCHSCHNITT (1-5)	3.6	3.7	3.4	2.0	3.3	3.8	3.9	2.9	3.6	3.8	



ALLE BEFRAGTEN PERSONEN

FRAGE 43: WAS SCHÄTZT DU, WIEVIELE VON DEINEN FREUNDEN UND BEKANNTEN ...

ABSOLUT-WERTE

	** GESCHLECHT *		A L T E R S G R U P P E N							
	MAENN- LICH	WEIB- LICH	12 - 13 JAHRE	14 - 17 JAHRE	18 - 20 JAHRE	21 - 25 JAHRE	14 - 15 JAHRE	16 - 17 JAHRE	14 - 25 JAHRE	
B A S I S	3037	1549	1488	306	691	670	1360	282	409	2722
<hr/>										
... SIND MEISTENS EINMAL IN DER WOCHE BETRUNKEN										
(1) KEINER	1608	739	868	270	370	290	676	179	191	1335
(2) EINIGE WENIGE	1130	608	522	34	249	301	542	83	166	1092
(3) ETWA DIE HAELFTE	156	99	57	1	35	46	75	10	25	155
(4) DIE MEISTEN	97	72	25	-	29	25	43	8	21	97
(5) ALLE	30	21	9	-	7	5	17	1	6	29
KEINE ANGABE	16	10	6	1	2	4	8	1	1	14
S U M M E	3037	1549	1487	306	692	671	1361	282	410	2722
DURCHSCHNITT (1-5)	1.6	1.7	1.5	1.1	1.6	1.7	1.7	1.5	1.7	1.7



ALLE BEFRAGTEN PERSONEN

FRAGE 43: WAS SCHAETZT DU, WIEVIELE VON DEINEN FREUNDEN UND BEKANNTEN ...

PROZENTE SENK.

	** GESCHLECHT *		A L T E R S G R U P P E N *					* **		
	GESAMT	MAENN- LICH	WEIB- LICH	12 - 13 JAHRE	14 - 17 JAHRE	18 - 20 JAHRE	21 - 25 JAHRE	14 - 15 JAHRE	16 - 17 JAHRE	14 - 25 JAHRE
B A S I S	3037	1549	1488	306	691	670	1360	282	409	2722
... SIND MEISTENS EINMAL IN DER WOCHE BETRUNKEN										
{1} KEINER	53	48	58	88	53	43	50	63	47	49
{2} EINIGE WENIGE	37	39	35	11	36	45	40	29	41	40
{3} ETWA DIE HAELFTE	5	6	4	0	5	7	5	4	6	6
{4} DIE MEISTEN	3	5	2	-	4	4	3	3	5	4
{5} ALLE	1	1	1	-	1	1	1	0	2	1
KEINE ANGABE	1	1	0	0	0	1	1	0	0	1
S U M M E	100	100	100	99	99	101	100	99	101	101
DURCHSCHNITT (1-5)	1.6	1.7	1.5	1.1	1.6	1.7	1.7	1.5	1.7	1.7



ALLE BEFRAGTEN PERSONEN

FRAGE 43: WAS SCHAETZT DU, WIEVIELE VON DEINEN FREUNDEN UND BEKANNTEN ...

ABSOLUT-WERTE


	GESAMT	M A E N N L I C H				W E I B L I C H			
		12 - 13 JAHRE	14 - 17 JAHRE	18 - 20 JAHRE	21 - 25 JAHRE	12 - 13 JAHRE	14 - 17 JAHRE	18 - 20 JAHRE	21 - 25 JAHRE
B A S I S	3037	146	360	350	688	160	331	321	673

... RAUCHEN ZIGARETTEN

(1) KEINER	120	41	10	4	6	47	9	2	1
(2) EINIGE WENIGE	692	73	102	56	118	71	104	63	102
(3) ETWA DIE HAELFTE	894	18	95	103	197	27	98	104	249
(4) DIE MEISTEN	1183	13	140	164	323	13	112	142	273
(5) ALLE	135	1	13	22	38	1	7	9	45
KEINE ANGABE	12	1	0	1	5	1	1	2	2
S U M M E	3036	147	360	350	687	160	331	322	672
DURCHSCHNITT (1-5)	3.2	2.1	3.1	3.4	3.4	2.0	3.0	3.3	3.4

... RAUCHEN HASCH ODER MARIHUANA

(1) KEINER	1990	144	273	221	341	154	251	203	398
(2) EINIGE WENIGE	832	1	80	108	251	3	71	99	217
(3) ETWA DIE HAELFTE	128	1	3	12	50	-	6	12	45
(4) DIE MEISTEN	56	-	3	4	31	1	2	5	11
(5) ALLE	13	-	2	4	6	-	-	-	-
KEINE ANGABE	18	1	0	1	8	2	2	2	2
S U M M E	3037	147	361	350	687	160	332	321	673
DURCHSCHNITT (1-5)	1.4	1.0	1.3	1.5	1.7	1.0	1.3	1.4	1.5



ALLE BEFRAGTEN PERSONEN

FRAGE 43: WAS SCHAETZT DU, WIEVIELE VON DEINEN FREUNDEN UND BEKANNTEN ...

PROZENTE SENK.

	M A E N N L I C H				W E I B L I C H				
	12 - 13 JAHRE	14 - 17 JAHRE	18 - 20 JAHRE	21 - 25 JAHRE	12 - 13 JAHRE	14 - 17 JAHRE	18 - 20 JAHRE	21 - 25 JAHRE	
B A S I S	3037	146	360	350	688	160	331	321	673
... RAUCHEN ZIGARETTEN									
(1) KEINER	4	28	3	1	1	29	3	1	0
(2) EINIGE WENIGE	23	50	28	16	17	45	32	20	15
(3) ETWA DIE HAELFTE	29	12	26	29	29	17	30	32	37
(4) DIE MEISTEN	39	9	39	47	47	8	34	44	41
(5) ALLE	4	1	4	6	6	0	2	3	7
KEINE ANGABE	0	0	0	0	1	0	0	1	0
S U M M E	99	100	100	99	101	99	101	101	100
DURCHSCHNITT (1-5)	3.2	2.1	3.1	3.4	3.4	2.0	3.0	3.3	3.4
... RAUCHEN HASCH ODER MARIHUANA									
(1) KEINER	66	98	76	63	50	96	76	63	59
(2) EINIGE WENIGE	27	1	22	31	36	2	21	31	32
(3) ETWA DIE HAELFTE	4	0	1	3	7	-	2	4	7
(4) DIE MEISTEN	2	-	1	1	5	1	1	2	2
(5) ALLE	0	-	0	1	1	-	-	-	-
KEINE ANGABE	1	0	0	0	1	1	0	1	0
S U M M E	100	99	100	99	100	100	100	101	100
DURCHSCHNITT (1-5)	1.4	1.0	1.3	1.5	1.7	1.0	1.3	1.4	1.5




ALLE BEFRAGTEN PERSONEN

FRAGE 43: WAS SCHAETZT DU, WIEVIELE VON DEINEN FREUNDEN UND BEKANNTEN ...

ABSOLUT-WERTE

	GESAMT	M A E N N L I C H				W E I B L I C H			
		12 - 13 JAHRE	14 - 17 JAHRE	18 - 20 JAHRE	21 - 25 JAHRE	12 - 13 JAHRE	14 - 17 JAHRE	18 - 20 JAHRE	21 - 25 JAHRE
B A S I S	3037	146	360	350	688	160	331	321	673
<u>... NEHMEN LSD ODER AEHNLICHES</u>									
(1) KEINER	2787	145	346	324	594	153	316	294	605
(2) EINIGE WENIGE	206	-	12	21	81	2	10	21	58
(3) ETWA DIE HAELFTE	8	-	0	-	2	-	1	2	2
(4) DIE MEISTEN	4	-	-	3	-	-	-	-	1
(5) ALLE	-	-	-	-	-	-	-	-	-
KEINE ANGABE	33	1	1	1	10	6	3	3	7
S U M M E	3038	146	359	349	687	161	330	320	673
DURCHSCHNITT (1-5)	1.1	1.0	1.0	1.1	1.1	1.0	1.0	1.1	1.1
<u>... NEHMEN AUFPUTSCHMITTEL</u>									
(1) KEINER	2552	142	323	280	540	152	283	261	565
(2) EINIGE WENIGE	432	3	32	64	132	6	42	53	97
(3) ETWA DIE HAELFTE	18	-	-	3	6	-	1	4	3
(4) DIE MEISTEN	11	-	2	1	1	-	3	1	2
(5) ALLE	2	-	2	-	-	-	-	-	-
KEINE ANGABE	22	1	1	1	8	2	2	2	5
S U M M E	3037	146	360	349	687	160	331	321	672
DURCHSCHNITT (1-5)	1.2	1.0	1.1	1.2	1.2	1.0	1.2	1.2	1.2



ALLE BEFRAGTEN PERSONEN

FRAGE 43: WAS SCHÄTZT DU, WIEVIELE VON DEINEN FREUNDEN UND BEKANNTEN ...

PROZENTE SENK.

	GESAMT	M A E N N L I C H				W E I B L I C H			
		12 - 13 JAHRE	14 - 17 JAHRE	18 - 20 JAHRE	21 - 25 JAHRE	12 - 13 JAHRE	14 - 17 JAHRE	18 - 20 JAHRE	21 - 25 JAHRE
B A S I S	3037	146	360	350	688	160	331	321	673
<u>... NEHMEN LSD ODER AEHNLICHES</u>									
(1) KEINER	92	99	96	93	86	96	96	92	90
(2) EINIGE WENIGE	7	-	3	6	12	1	3	7	9
(3) ETWA DIE HAELFTE	0	-	0	-	0	-	0	1	0
(4) DIE MEISTEN	0	-	-	1	-	-	-	-	0
(5) ALLE	-	-	-	-	-	-	-	-	-
KEINE ANGABE	1	1	0	0	2	3	1	1	1
S U M M E	100	100	99	100	100	100	100	101	100
DURCHSCHNITT (1-5)	1.1	1.0	1.0	1.1	1.1	1.0	1.0	1.1	1.1
<u>... NEHMEN AUFPUTSCHMITTEL</u>									
(1) KEINER	84	97	90	80	78	95	86	81	84
(2) EINIGE WENIGE	14	2	9	18	19	3	13	17	14
(3) ETWA DIE HAELFTE	1	-	-	1	1	-	0	1	0
(4) DIE MEISTEN	0	-	1	0	0	-	1	0	0
(5) ALLE	0	-	0	-	-	-	-	-	-
KEINE ANGABE	1	0	0	0	1	1	0	1	1
S U M M E	100	99	100	99	99	99	100	100	99
DURCHSCHNITT (1-5)	1.2	1.0	1.1	1.2	1.2	1.0	1.2	1.2	1.2




ALLE BEFRAGTEN PERSONEN

FRAGE 43: WAS SCHAETZT DU, WIEVIELE VON DEINEN FREUNDEN UND BEKANNTEN ...

ABSOLUT-WERTE

	GESAMT	M A E N N L I C H				W E I B L I C H			
		12 - 13 JAHRE	14 - 17 JAHRE	18 - 20 JAHRE	21 - 25 JAHRE	12 - 13 JAHRE	14 - 17 JAHRE	18 - 20 JAHRE	21 - 25 JAHRE
B A S I S	3037	146	360	350	688	160	331	321	673
<u>... NEHMEN BERUHINGUNGSMITTEL</u>									
(1) KEINER	2325	131	302	260	494	137	262	240	492
(2) EINIGE WENIGE	657	14	56	81	175	20	65	74	170
(3) ETWA DIE HAELFTE	18	-	1	3	3	1	2	5	3
(4) DIE MEISTEN	6	-	0	2	3	-	0	-	-
(5) ALLE	-	-	-	-	-	-	-	-	-
KEINE ANGABE	31	1	1	3	13	2	1	2	8
S U M M E	3037	146	360	349	688	160	330	321	673
DURCHSCHNITT (1-5)	1.2	1.1	1.2	1.3	1.3	1.1	1.2	1.3	1.3
<u>... NEHMEN KOKAIN</u>									
(1) KEINER	2849	146	354	333	617	158	322	302	610
(2) EINIGE WENIGE	151	-	6	10	54	-	8	16	56
(3) ETWA DIE HAELFTE	7	-	-	4	2	-	-	2	-
(4) DIE MEISTEN	2	-	-	0	2	-	-	-	-
(5) ALLE	2	-	-	-	2	-	-	-	-
KEINE ANGABE	26	1	0	3	11	2	1	2	7
S U M M E	3037	147	360	350	688	160	331	322	673
DURCHSCHNITT (1-5)	1.1	1.0	1.0	1.1	1.1	1.0	1.0	1.1	1.1



ALLE BEFRAGTEN PERSONEN

FRAGE 43: WAS SCHAETZT DU, WIEVIELE VON DEINEN FREUNDEN UND BEKANNTEN ...

PROZENTE SENK.

	** **	M A E N N L I C H				•	W E I B L I C H				** **
		12 - 13 JAHRE	14 - 17 JAHRE	18 - 20 JAHRE	21 - 25 JAHRE		12 - 13 JAHRE	14 - 17 JAHRE	18 - 20 JAHRE	21 - 25 JAHRE	
B A S I S	3037	146	360	350	688	160	331	321	673		
<u>... NEHMEN BERUHINGUNGSMITTEL</u>											
(1) KEINER	77	90	84	74	72	86	79	75	73		
(2) EINIGE WENIGE	22	10	16	23	25	12	20	23	25		
(3) ETWA DIE HAELFTE	1	-	0	1	0	1	1	2	0		
(4) DIE MEISTEN	0	-	0	1	0	-	0	-	-		
(5) ALLE	-	-	-	-	-	-	-	-	-		
KEINE ANGABE	1	0	0	1	2	1	0	1	1		
S U M M E	101	100	100	100	99	100	100	101	99		
DURCHSCHNITT (1-5)	1.2	1.1	1.2	1.3	1.3	1.1	1.2	1.3	1.3		
<u>... NEHMEN KOKAIN</u>											
(1) KEINER	94	100	98	95	90	99	97	94	91		
(2) EINIGE WENIGE	5	-	2	3	8	-	2	5	8		
(3) ETWA DIE HAELFTE	0	-	-	1	0	-	-	1	-		
(4) DIE MEISTEN	0	-	-	0	0	-	-	-	-		
(5) ALLE	0	-	-	-	0	-	-	-	-		
KEINE ANGABE	1	0	0	1	2	1	0	1	1		
S U M M E	100	100	100	100	100	100	99	101	100		
DURCHSCHNITT (1-5)	1.1	1.0	1.0	1.1	1.1	1.0	1.0	1.1	1.1		




ALLE BEFRAGTEN PERSONEN

FRAGE 43: WAS SCHÄTZT DU, WIEVIELE VON DEINEN FREUNDEN UND BEKANNTEN ...

ABSOLUT-WERTE

	GESAMT	M A E N N L I C H				W E I B L I C H			
		12 - 13 JAHRE	14 - 17 JAHRE	18 - 20 JAHRE	21 - 25 JAHRE	12 - 13 JAHRE	14 - 17 JAHRE	18 - 20 JAHRE	21 - 25 JAHRE
B A S I S	3037	146	360	350	688	160	331	321	673
<u>... NEHMEN HEROIN</u>									
(1) KEINER	2926	146	355	341	643	158	325	311	638
(2) EINIGE WENIGE	79	-	3	5	30	-	4	8	27
(3) ETWA DIE HAELFTE	-	-	-	-	-	-	-	-	-
(4) DIE MEISTEN	-	-	-	-	-	-	-	-	-
(5) ALLE	-	-	-	-	-	-	-	-	-
KEINE ANGABE	32	1	2	3	14	2	2	2	7
S U M M E	3037	147	360	349	687	160	331	321	672
DURCHSCHNITT (1-5)	1.0	1.0	1.0	1.0	1.0	1.0	1.0	1.0	1.0
<u>... NEHMEN NARKOTIKA WIE OPIUM, POLAMIDON, KODEIN</u>									
(1) KEINER	2922	144	350	342	655	156	322	306	638
(2) EINIGE WENIGE	76	1	9	3	24	-	5	13	20
(3) ETWA DIE HAELFTE	1	-	-	-	1	-	-	-	-
(4) DIE MEISTEN	-	-	-	-	-	-	-	-	-
(5) ALLE	-	-	-	-	-	-	-	-	-
KEINE ANGABE	38	1	1	4	8	4	4	2	14
S U M M E	3037	146	360	349	688	160	331	321	672
DURCHSCHNITT (1-5)	1.0	1.0	1.0	1.0	1.0	1.0	1.0	1.0	1.0



ALLE BEFRAGTEN PERSONEN

FRAGE 43: WAS SCHAETZT DU, WIEVIELE VON DEINEN FREUNDEN UND BEKANNTEN ...

PROZENTE SENK.

	GESAMT	M A E N N L I C H				W E I B L I C H			
		12 - 13 JAHRE	14 - 17 JAHRE	18 - 20 JAHRE	21 - 25 JAHRE	12 - 13 JAHRE	14 - 17 JAHRE	18 - 20 JAHRE	21 - 25 JAHRE
B A S I S	3037	146	360	350	688	160	331	321	673
... NEHMEN HEROIN									
(1) KEINER	96	100	99	98	94	99	98	97	95
(2) EINIGE WENIGE	3	-	1	2	4	-	1	3	4
(3) ETWA DIE HAELFTE	-	-	-	-	-	-	-	-	-
(4) DIE MEISTEN	-	-	-	-	-	-	-	-	-
(5) ALLE	-	-	-	-	-	-	-	-	-
KEINE ANGABE	1	0	0	1	2	1	1	1	1
S U M M E	100	100	100	101	100	100	100	101	100
DURCHSCHNITT (1-5)	1.0	1.0	1.0	1.0	1.0	1.0	1.0	1.0	1.0
... NEHMEN NARKOTIKA WIE OPIUM, POLAMIDON, KODEIN									
(1) KEINER	96	99	97	98	95	98	97	95	95
(2) EINIGE WENIGE	2	0	3	1	3	-	2	4	3
(3) ETWA DIE HAELFTE	0	-	-	-	0	-	-	-	-
(4) DIE MEISTEN	-	-	-	-	-	-	-	-	-
(5) ALLE	-	-	-	-	-	-	-	-	-
KEINE ANGABE	1	1	0	1	1	2	1	1	2
S U M M E	99	100	100	100	99	100	100	100	100
DURCHSCHNITT (1-5)	1.0	1.0	1.0	1.0	1.0	1.0	1.0	1.0	1.0



ALLE BEFRAGTEN PERSONEN

FRAGE 43: WAS SCHAETZT DU, WIEVIELE VON DEINEN FREUNDEN UND BEKANNTEN ...

ABSOLUT-WERTE

	GESAMT	M A E N N L I C H				W E I B L I C H			
		12 - 13 JAHRE	14 - 17 JAHRE	18 - 20 JAHRE	21 - 25 JAHRE	12 - 13 JAHRE	14 - 17 JAHRE	18 - 20 JAHRE	21 - 25 JAHRE
B A S I S	3037	146	360	350	688	160	331	321	673
... SCHNUEFFELN INTENSIV AN KLEB- STOFFEN, LOESUNGSMITTELN									
(1) KEINER	2843	137	327	328	652	146	298	300	645
(2) EINIGE WENIGE	144	9	29	16	19	11	28	15	16
(3) ETWA DIE HAELFTE	9	-	1	1	2	-	2	4	-
(4) DIE MEISTEN	1	-	-	-	-	1	-	-	-
(5) ALLE	0	-	0	-	-	-	-	-	-
KEINE ANGABE	40	1	2	4	15	2	3	2	12
S U M M E	3037	147	359	349	688	160	331	321	673
DURCHSCHNITT (1-5)	1.1	1.1	1.1	1.1	1.0	1.1	1.1	1.1	1.0
... TRINKEN ALKOHOLISCHE GETRAENKE (BIER, WEIN, SPIRITUOSEN)									
(1) KEINER	161	46	18	2	5	58	14	6	11
(2) EINIGE WENIGE	458	61	78	20	28	68	79	45	78
(3) ETWA DIE HAELFTE	479	19	73	56	74	22	76	54	103
(4) DIE MEISTEN	1327	17	126	171	381	10	124	159	335
(5) ALLE	596	3	65	98	193	1	36	55	143
KEINE ANGABE	16	1	0	2	7	1	2	2	3
S U M M E	3037	147	360	349	688	160	331	321	673
DURCHSCHNITT (1-5)	3.6	2.1	3.4	4.0	4.1	1.9	3.3	3.7	3.8



ALLE BEFRAGTEN PERSONEN

FRAGE 43: WAS SCHAETZT DU, WIEVIELE VON DEINEN FREUNDEN UND BEKANNTEN ...

PROZENTE SENK.


	GESAMT	M A E N N L I C H				W E I B L I C H			
		12 - 13 JAHRE	14 - 17 JAHRE	18 - 20 JAHRE	21 - 25 JAHRE	12 - 13 JAHRE	14 - 17 JAHRE	18 - 20 JAHRE	21 - 25 JAHRE
B A S I S	3037	146	360	350	688	160	331	321	673
... SCHNUEFFELN INTENSIV AN KLEB- STOFFEN, LOESUNGSMITTELN									
(1) KEINER	94	94	91	94	95	91	90	94	96
(2) EINIGE WENIGE	5	6	8	5	3	7	9	5	2
(3) ETWA DIE HAELFTE	0	-	0	0	0	-	0	1	-
(4) DIE MEISTEN	0	-	-	-	-	0	-	-	-
(5) ALLE	0	-	0	-	-	-	-	-	-
KEINE ANGABE	1	0	1	1	2	1	1	1	2
S U M M E	100	100	100	100	100	99	100	101	100
DURCHSCHNITT (1-5)	1.1	1.1	1.1	1.1	1.0	1.1	1.1	1.1	1.0
... TRINKEN ALKOHOLISCHE GETRAENKE (BIER, WEIN, SPIRITUOSEN)									
(1) KEINER	5	31	5	1	1	36	4	2	2
(2) EINIGE WENIGE	15	42	22	6	4	42	24	14	12
(3) ETWA DIE HAELFTE	16	13	20	16	11	14	23	17	15
(4) DIE MEISTEN	44	12	35	49	55	6	37	50	50
(5) ALLE	20	2	18	28	28	1	11	17	21
KEINE ANGABE	1	0	0	1	1	0	0	1	0
S U M M E	101	100	100	101	100	99	99	101	100
DURCHSCHNITT (1-5)	3.6	2.1	3.4	4.0	4.1	1.9	3.3	3.7	3.8

ALLE BEFRAGTEN PERSONEN

FRAGE 43: WAS SCHAETZT DU, WIEVIELE VON DEINEN FREUNDEN UND BEKANNTEN ...

ABSOLUT-WERTE

	GESAMT	M A E N N L I C H				W E I B L I C H			
		12 - 13 JAHRE	14 - 17 JAHRE	18 - 20 JAHRE	21 - 25 JAHRE	12 - 13 JAHRE	14 - 17 JAHRE	18 - 20 JAHRE	21 - 25 JAHRE
B A S I S	3037	146	360	350	688	160	331	321	673
... SIND MEISTENS EINMAL IN DER WOCHE BETRUNKEN									
(1) KEINER	1608	128	189	130	289	141	180	159	387
(2) EINIGE WENIGE	1130	16	132	165	294	18	117	137	248
(3) ETWA DIE HAELFTE	156	1	20	28	50	-	15	18	24
(4) DIE MEISTEN	97	-	14	20	38	-	15	5	5
(5) ALLE	30	-	4	5	10	-	3	-	6
KEINE ANGABE	16	1	1	2	6	1	1	2	2
S U M M E	3037	146	360	350	687	160	331	321	672
DURCHSCHNITT (1-5)	1.6	1.1	1.6	1.9	1.8	1.1	1.6	1.6	1.5



ALLE BEFRAGTEN PERSONEN

FRAGE 43: WAS SCHAETZT DU, WIEVIELE VON DEINEN FREUNDEN UND BEKANNTEN ...

PROZENTE SENK.

	•• M A E N N L I C H ••				• W E I B L I C H ••				
	GESAMT	12 - 13 JAHRE	14 - 17 JAHRE	18 - 20 JAHRE	21 - 25 JAHRE	12 - 13 JAHRE	14 - 17 JAHRE	18 - 20 JAHRE	21 - 25 JAHRE
B A S I S	3037	146	360	350	688	160	331	321	673
... SIND MEISTENS EINMAL IN DER WOCHE BETRUNKEN									
(1) KEINER	53	88	53	37	42	88	54	50	58
(2) EINIGE WENIGE	37	11	37	47	43	11	35	43	37
(3) ETWA DIE HAELFTE	5	1	5	8	7	-	5	6	4
(4) DIE MEISTEN	3	-	4	6	6	-	5	2	1
(5) ALLE	1	-	1	1	2	-	1	-	1
KEINE ANGABE	1	0	0	1	1	0	0	1	0
S U M M E	100	100	100	100	101	99	100	102	101
DURCHSCHNITT (1-5)	1.8	1.1	1.6	1.9	1.8	1.1	1.6	1.6	1.5



ALLE BEFRAGTEN PERSONEN

FRAGE 43: WAS SCHAETZT DU, WIEVIELE VON DEINEN FREUNDEN UND BEKANNTEN ...

ABSOLUT-WERTE

** S C H U E L E R * BERUFST./AZUBI/ *
 * ARBEITSLOS *
 ** 14 - 20 JAHRE * 14 - 20 JAHRE * 12 - 13 JAEHRIGE * 14 - 17 JAEHRIGE **

	GESAMT	GE- SAMT	MAENN- LICH	WEIB- LICH	GE- SAMT	MAENN- LICH	WEIB- LICH	HAUPT- SCHULE	REAL- SCHULE	GYM- NASIUM	HAUPT- SCHULE	REAL- SCHULE	GYM- NASIUM	BERUF
B A S I S	3037	553	276	276	683	357	326	114	91	101	164	116	139	213

... RAUCHEN ZIGARETTEN

(1) KEINER	120	18	11	7	4	1	3	34	28	26	6	3	7	2
(2) EINIGE WENIGE	692	192	94	98	111	50	61	48	44	52	47	42	65	40
(3) ETWA DIE HAELFTE	894	169	81	88	193	95	97	19	11	15	50	32	40	53
(4) DIE MEISTEN	1183	162	84	78	335	185	151	12	6	8	57	38	25	107
(5) ALLE	135	9	6	3	38	25	12	1	1	-	4	2	2	11
KEINE ANGABE	12	2	0	1	2	1	2	-	1	1	1	0	0	-
S U M M E	3036	552	276	275	683	357	326	114	91	102	165	117	139	213
DURCHSCHNITT (1-5)	3.2	2.9	2.9	2.9	3.4	3.5	3.3	2.1	2.0	2.0	3.0	2.9	2.6	3.4

... RAUCHEN HASCH ODER MARIHUANA

(1) KEINER	1990	421	213	207	450	233	217	109	90	98	140	94	109	133
(2) EINIGE WENIGE	832	118	56	62	199	107	91	3	1	1	22	20	29	70
(3) ETWA DIE HAELFTE	128	9	5	4	18	7	11	-	-	1	2	1	0	4
(4) DIE MEISTEN	56	3	2	1	8	3	5	1	-	-	-	1	-	3
(5) ALLE	13	-	-	-	6	6	-	-	-	-	-	-	-	2
KEINE ANGABE	18	2	0	2	2	1	2	1	1	1	1	0	1	-
S U M M E	3037	553	276	276	683	357	326	114	92	101	165	116	139	212
DURCHSCHNITT (1-5)	1.4	1.3	1.3	1.3	1.4	1.4	1.4	1.1	1.0	1.0	1.2	1.2	1.2	1.4



ALLE BEFRAGTEN PERSONEN

FRAGE 43: WAS SCHAETZT DU, WIEVIELE VON DEINEN FREUNDEN UND BEKANNTEN ...

PROZENTE SENK.

** SCHUELER * BERUFST./AZUBI/ * **
 ** 14 - 20 JAHRE * ARBEITSLOS * **
 ** 14 - 20 JAHRE * 14 - 20 JAHRE * 12 - 13 JAEHRIGE * 14 - 17 JAEHRIGE **

	GESAMT	GE- SAMT	MAENN- LICH	WEIB- LICH	GE- SAMT	MAENN- LICH	WEIB- LICH	HAUPT- SCHULE	REAL- SCHULE	GYM- NASIUM	HAUPT- SCHULE	REAL- SCHULE	GYM- NASIUM	BERUF
B A S I S	3037	553	276	276	683	357	326	114	91	101	164	116	139	213
... RAUCHEN ZIGARETTEN														
(1) KEINER	4	3	4	3	1	0	1	30	31	26	3	2	5	1
(2) EINIGE WENIGE	23	35	34	36	16	14	19	42	48	51	29	36	47	19
(3) ETWA DIE HAELFTE	29	31	29	32	28	27	30	16	12	15	30	27	29	25
(4) DIE MEISTEN	39	29	30	28	49	52	46	10	7	7	35	32	18	50
(5) ALLE	4	2	2	1	6	7	4	1	1	-	3	2	1	5
KEINE ANGABE	0	0	0	0	0	0	0	-	1	1	0	0	0	-
S U M M E	99	100	99	100	100	100	100	99	100	100	100	99	100	100
DURCHSCHNITT (1-5)	3.2	2.9	2.9	2.9	3.4	3.5	3.3	2.1	2.0	2.0	3.0	2.9	2.6	3.4
... RAUCHEN HASCH ODER MARIJUANA														
(1) KEINER	66	76	77	75	66	65	67	96	98	97	85	81	78	63
(2) EINIGE WENIGE	27	21	20	23	29	30	28	3	1	1	13	17	21	33
(3) ETWA DIE HAELFTE	4	2	2	2	3	2	3	-	-	1	1	1	0	2
(4) DIE MEISTEN	2	1	1	0	1	1	1	1	-	-	-	1	-	1
(5) ALLE	0	-	-	-	1	2	-	-	-	-	-	-	-	1
KEINE ANGABE	1	0	0	1	0	0	0	1	1	1	0	0	1	-
S U M M E	100	100	100	101	100	100	99	101	100	100	99	100	100	100
DURCHSCHNITT (1-5)	1.4	1.3	1.3	1.3	1.4	1.4	1.4	1.1	1.0	1.0	1.2	1.2	1.2	1.4



ALLE BEFRAGTEN PERSONEN

FRAGE 43: WAS SCHAETZT DU, WIEVIELE VON DEINEN FREUNDEN UND BEKANNTEN ...

ABSOLUT-WERTE

	** S C H U E L E R **			* BERUFST./AZUBI/ * * ARBEITSLOS *			* 12 - 13 JAEHRIGE *			* 14 - 17 JAEHRIGE *			BERUF	
	GE- SAMT	MAENN- LICH	WEIB- LICH	GE- SAMT	MAENN- LICH	WEIB- LICH	HAUPT- SCHULE	REAL- SCHULE	GYM- NASIUM	HAUPT- SCHULE	REAL- SCHULE	GYM- NASIUM		
B A S I S	3037	553	276	276	683	357	326	114	91	101	164	116	139	213
<u>... NEHMEN LSD ODER AEHNLICHES</u>														
(1) KEINER	2787	528	265	262	637	336	301	111	88	98	156	113	136	200
(2) EINIGE WENIGE	206	20	9	11	36	18	18	1	1	-	5	2	3	11
(3) ETWA DIE HAELFTE	8	0	0	-	3	-	3	-	-	-	-	0	-	1
(4) DIE MEISTEN	4	-	-	-	3	3	-	-	-	-	-	-	-	-
(5) ALLE	-	-	-	-	-	-	-	-	-	-	-	-	-	-
KEINE ANGABE	33	4	1	3	4	1	3	2	2	3	3	0	1	-
S U M M E	3038	552	275	276	683	358	325	114	91	101	164	115	140	212
DURCHSCHNITT (1-5)	1.1	1.0	1.0	1.0	1.1	1.1	1.1	1.0	1.0	1.0	1.0	1.0	1.0	1.1
<u>... NEHMEN AUFPUTSCHMITTEL</u>														
(1) KEINER	2552	477	242	234	567	299	267	111	89	94	147	106	121	180
(2) EINIGE WENIGE	432	68	31	37	100	51	50	2	2	6	15	9	17	26
(3) ETWA DIE HAELFTE	18	4	2	2	5	1	3	-	-	-	1	0	-	-
(4) DIE MEISTEN	11	1	0	1	7	3	3	-	-	-	-	0	-	5
(5) ALLE	2	-	-	-	2	2	-	-	-	-	-	-	-	2
KEINE ANGABE	22	3	1	2	2	1	2	1	1	1	1	0	1	-
S U M M E	3037	553	276	276	683	357	325	114	92	101	164	115	139	213
DURCHSCHNITT (1-5)	1.2	1.1	1.1	1.2	1.2	1.2	1.2	1.0	1.0	1.1	1.1	1.1	1.1	1.2



ALLE BEFRAGTEN PERSONEN

FRAGE 43: WAS SCHAEZT DU, WIEVIELE VON DEINEN FREUNDEN UND BEKANNTEN ...

PROZENTE SENK.

•• S C H U E L E R •• BERUFST./AZUBI/ ••
 •• 14 - 20 JAHRE •• ARBEITSLOS ••
 •• 14 - 20 JAHRE •• 14 - 20 JAHRE •• 12 - 13 JAEHRIGE •• 14 - 17 JAEHRIGE ••

	GESAMT	GE- SAMT	MAENN- LICH	WEIB- LICH	GE- SAMT	MAENN- LICH	WEIB- LICH	HAUPT- SCHULE	REAL- SCHULE	GYM- NASIUM	HAUPT- SCHULE	REAL- SCHULE	GYM- NASIUM	BERUF
B A S I S	3037	553	276	276	683	357	326	114	91	101	164	116	139	213

... NEHMEN LSD ODER AEHNLICHES

(1) KEINER	92	96	96	95	93	94	93	98	97	97	95	97	98	94
(2) EINIGE WENIGE	7	4	3	4	5	5	6	1	1	-	3	2	2	5
(3) ETWA DIE HAELFTE	0	0	0	-	0	-	1	-	-	-	-	0	-	1
(4) DIE MEISTEN	0	-	-	-	0	1	-	-	-	-	-	-	-	-
(5) ALLE	-	-	-	-	-	-	-	-	-	-	-	-	-	-
KEINE ANGABE	1	1	0	1	1	0	1	1	3	3	2	0	1	-
S U M M E	100	101	99	100	99	100	101	100	101	100	100	99	101	100
DURCHSCHNITT (1-5)	1.1	1.0	1.0	1.0	1.1	1.1	1.1	1.0	1.0	1.0	1.0	1.0	1.0	1.1

... NEHMEN AUFPUTSCHMITTEL

(1) KEINER	84	86	88	85	83	84	82	98	97	93	90	91	87	85
(2) EINIGE WENIGE	14	12	11	14	15	14	15	1	2	6	9	8	12	12
(3) ETWA DIE HAELFTE	1	1	1	1	1	0	1	-	-	-	0	0	-	-
(4) DIE MEISTEN	0	0	0	0	1	1	1	-	-	-	-	0	-	2
(5) ALLE	0	-	-	-	0	0	-	-	-	-	-	-	-	1
KEINE ANGABE	1	1	0	1	0	0	0	1	1	1	1	0	1	-
S U M M E	100	100	100	101	100	99	99	100	100	100	100	99	100	100
DURCHSCHNITT (1-5)	1.2	1.1	1.1	1.2	1.2	1.2	1.2	1.0	1.0	1.1	1.1	1.1	1.1	1.2




ALLE BEFRAGTEN PERSONEN

FRAGE 43: WAS SCHAETZT DU, WIEVIELE VON DEINEN FREUNDEN UND BEKANNTEN ...

ABSOLUT-WERTE

** S C H U E L E R * BERUFST./AZUBI/ *
 ** 14 - 20 JAHRE * ARBEITSLOS *
 * 14 - 20 JAHRE * 12 - 13 JAEHRIGE * 14 - 17 JAEHRIGE **

	GESAMT	GE- SAMT	MAENN- LICH	WEIB- LICH	GE- SAMT	MAENN- LICH	WEIB- LICH	HAUPT- SCHULE	REAL- SCHULE	GYM- NASIUM	HAUPT- SCHULE	REAL- SCHULE	GYM- NASIUM	BERUF	
B A S I S	3037	553	276	276	683	357	326	114	91	101	164	116	139	213	
<u>... NEHMEN BERUHINGUNGSMITTEL</u>															
{1} KEINER	2325	448	231	216	511	267	245	102	81	86	143	98	111	163	
{2} EINIGE WENIGE	657	98	40	58	158	85	72	11	9	14	20	17	26	48	
{3} ETWA DIE HAELFTE	18	3	2	1	8	1	7	1	-	-	-	-	1	2	
{4} DIE MEISTEN	6	1	1	0	1	1	-	-	-	-	-	1	-	-	
{5} ALLE	-	-	-	-	-	-	-	-	-	-	-	-	-	-	
KEINE ANGABE	31	3	2	1	4	2	2	1	1	1	1	0	1	-	
S U M M E	3037	553	276	276	682	356	326	115	91	101	164	116	139	213	
DURCHSCHNITT (1-5)	1.2	1.2	1.2	1.2	1.3	1.3	1.3	1.1	1.1	1.1	1.1	1.2	1.2	1.2	
<u>... NEHMEN KOKAIN</u>															
{1} KEINER	2849	538	269	268	651	345	306	114	90	100	161	115	135	207	
{2} EINIGE WENIGE	151	13	6	7	25	9	16	-	-	-	3	1	3	6	
{3} ETWA DIE HAELFTE	7	1	1	-	3	1	2	-	-	-	-	-	-	-	
{4} DIE MEISTEN	2	0	0	-	-	-	-	-	-	-	-	-	-	-	
{5} ALLE	2	-	-	-	-	-	-	-	-	-	-	-	-	-	
KEINE ANGABE	26	2	0	1	4	2	2	-	1	1	1	-	1	-	
S U M M E	3037	554	276	276	683	357	326	114	91	101	165	116	139	213	
DURCHSCHNITT (1-5)	1.1	1.0	1.0	1.0	1.0	1.0	1.1	1.0	1.0	1.0	1.0	1.0	1.0	1.0	




ALLE BEFRAGTEN PERSONEN

FRAGE 43: WAS SCHAETZT DU, WIEVIELE VON DEINEN FREUNDEN UND BEKANNTEN ...

PROZENTE SENK.

	** S C H U E L E R *			* BERUFST./AZUBI/ *			* 12 - 13 JAEHRIGE *			* 14 - 17 JAEHRIGE *			BERUF	
	GE- SAMT	MAENN- LICH	WEIB- LICH	GE- SAMT	MAENN- LICH	WEIB- LICH	HAUPT- SCHULE	REAL- SCHULE	GYM- NASIUM	HAUPT- SCHULE	REAL- SCHULE	GYM- NASIUM		
B A S I S	3037	553	276	276	683	357	326	114	91	101	164	116	139	213
<u>... NEHMEN BERUHINGUNGSMITTEL</u>														
(1) KEINER	77	81	84	78	75	75	75	89	89	84	87	84	80	77
(2) EINIGE WENIGE	22	18	15	21	23	24	22	9	10	14	12	15	19	22
(3) ETWA DIE HAELFTE	1	0	1	0	1	0	2	1	-	-	-	-	1	1
(4) DIE MEISTEN	0	0	0	0	0	0	-	-	-	-	-	1	-	-
(5) ALLE	-	-	-	-	-	-	-	-	-	-	-	-	-	-
KEINE ANGABE	1	1	1	0	1	1	0	1	1	1	1	0	1	-
S U M M E	101	100	101	99	100	100	99	100	100	99	100	100	101	100
DURCHSCHNITT (1-5)	1.2	1.2	1.2	1.2	1.3	1.3	1.3	1.1	1.1	1.1	1.1	1.2	1.2	1.2
<u>... NEHMEN KOKAIN</u>														
(1) KEINER	94	97	97	97	95	97	94	100	99	99	98	99	97	97
(2) EINIGE WENIGE	5	2	2	2	4	2	5	-	-	-	2	1	2	3
(3) ETWA DIE HAELFTE	0	0	0	-	0	0	1	-	-	-	-	-	-	-
(4) DIE MEISTEN	0	0	0	-	-	-	-	-	-	-	-	-	-	-
(5) ALLE	0	-	-	-	-	-	-	-	-	-	-	-	-	-
KEINE ANGABE	1	0	0	0	1	1	0	-	1	1	0	-	1	-
S U M M E	100	99	99	99	100	100	100	100	100	100	100	100	100	100
DURCHSCHNITT (1-5)	1.1	1.0	1.0	1.0	1.0	1.0	1.1	1.0	1.0	1.0	1.0	1.0	1.0	1.0




ALLE BEFRAGTEN PERSONEN

FRAGE 43: WAS SCHAETZT DU, WIEVIELE VON DEINEN FREUNDEN UND BEKANNTEN ...

ABSOLUT-WERTE

	** S C H U E L E R **			* BERUFST./AZUBI/ * * ARBEITSLOS *			* 12 - 13 JAEHRIGE *			* 14 - 17 JAEHRIGE **			BERUF	
	GE- SAMT	MAENN- LICH	WEIB- LICH	GE- SAMT	MAENN- LICH	WEIB- LICH	HAUPT- SCHULE	REAL- SCHULE	GYM- NASIUM	HAUPT- SCHULE	REAL- SCHULE	GYM- NASIUM		
B A S I S	3037	553	276	276	683	357	326	114	91	101	164	116	139	213
<u>... NEHMEN HEROIN</u>														
(1) KEINER	2926	542	271	270	665	349	315	114	90	100	160	115	136	211
(2) EINIGE WENIGE	79	7	3	4	15	6	8	-	-	-	2	1	2	2
(3) ETWA DIE HAELFTE	-	-	-	-	-	-	-	-	-	-	-	-	-	-
(4) DIE MEISTEN	-	-	-	-	-	-	-	-	-	-	-	-	-	-
(5) ALLE	-	-	-	-	-	-	-	-	-	-	-	-	-	-
KEINE ANGABE	32	4	2	2	4	2	2	-	1	1	2	0	1	-
S U M M E	3037	553	276	276	684	357	325	114	91	101	164	116	139	213
DURCHSCHNITT (1-5)	1.0	1.0	1.0	1.0	1.0	1.0	1.0	1.0	1.0	1.0	1.0	1.0	1.0	1.0
<u>... NEHMEN NARKOTIKA WIE OPIUM, POLAMIDON, KODEIN</u>														
(1) KEINER	2922	537	270	267	661	349	312	112	89	99	158	115	136	206
(2) EINIGE WENIGE	76	13	5	8	15	5	10	-	-	1	6	1	2	5
(3) ETWA DIE HAELFTE	1	-	-	-	-	-	-	-	-	-	-	-	-	-
(4) DIE MEISTEN	-	-	-	-	-	-	-	-	-	-	-	-	-	-
(5) ALLE	-	-	-	-	-	-	-	-	-	-	-	-	-	-
KEINE ANGABE	38	3	1	2	7	4	4	2	2	1	1	0	2	2
S U M M E	3037	553	276	277	683	358	326	114	91	101	165	116	140	213
DURCHSCHNITT (1-5)	1.0	1.0	1.0	1.0	1.0	1.0	1.0	1.0	1.0	1.0	1.0	1.0	1.0	1.0



ALLE BEFRAGTEN PERSONEN

FRAGE 43: WAS SCHAETZT DU, WIEVIELE VON DEINEN FREUNDEN UND BEKANNTEN ...

PROZENTE SENK.

** SCHUELER * BERUFST./AZUBI/ *
 ** 14 - 20 JAHRE * ARBEITSLOS *
 ** 14 - 20 JAHRE * 14 - 20 JAHRE * 12 - 13 JAEHRIGE * 14 - 17 JAEHRIGE **

	GESAMT	GE- SAMT	MAENN- LICH	WEIB- LICH	GE- SAMT	MAENN- LICH	WEIB- LICH	HAUPT- SCHULE	REAL- SCHULE	GYM- NASIUM	HAUPT- SCHULE	REAL- SCHULE	GYM- NASIUM	BERUF	
B A S I S	3037	553	276	276	683	357	326	114	91	101	164	116	139	213	
<u>... NEHMEN HEROIN</u>															
(1) KEINER	96	98	98	98	97	98	97	100	99	99	97	99	98	99	
(2) EINIGE WENIGE	3	1	1	1	2	2	3	-	-	-	1	1	2	1	
(3) ETWA DIE HAELFTE	-	-	-	-	-	-	-	-	-	-	-	-	-	-	
(4) DIE MEISTEN	-	-	-	-	-	-	-	-	-	-	-	-	-	-	
(5) ALLE	-	-	-	-	-	-	-	-	-	-	-	-	-	-	
KEINE ANGABE	1	1	1	1	1	1	0	-	1	1	1	0	1	-	
S U M M E	100	100	100	100	100	101	100	100	100	100	99	100	101	100	
DURCHSCHNITT (1-5)	1.0	1.0	1.0	1.0	1.0	1.0	1.0	1.0	1.0	1.0	1.0	1.0	1.0	1.0	

... NEHMEN NARKOTIKA WIE OPIUM,
POLAMIDON, KODEIN

(1) KEINER	96	97	98	97	97	98	96	99	98	98	96	99	98	97
(2) EINIGE WENIGE	2	2	2	3	2	1	3	-	-	1	4	1	1	2
(3) ETWA DIE HAELFTE	0	-	-	-	-	-	-	-	-	-	-	-	-	-
(4) DIE MEISTEN	-	-	-	-	-	-	-	-	-	-	-	-	-	-
(5) ALLE	-	-	-	-	-	-	-	-	-	-	-	-	-	-
KEINE ANGABE	1	0	0	1	1	1	1	1	2	1	0	0	1	1
S U M M E	99	99	100	101	100	100	100	100	100	100	100	100	100	100
DURCHSCHNITT (1-5)	1.0	1.0	1.0	1.0	1.0	1.0	1.0	1.0	1.0	1.0	1.0	1.0	1.0	1.0

ALLE BEFRAGTEN PERSONEN

FRAGE 43: WAS SCHAETZT DU, WIEVIELE VON DEINEN FREUNDEN UND BEKANNTEN ...

ABSOLUT-WERTE

	** S C H U E L E R *			* B E R U F S T . / A Z U B I / *			* 1 2 - 1 3 J A E H R I G E *			* 1 4 - 1 7 J A E H R I G E *			B E R U F	
	GE- S A M T	M A E N N - L I C H	W E I B - L I C H	GE- S A M T	M A E N N - L I C H	W E I B - L I C H	H A U P T - S C H U L E	R E A L - S C H U L E	G Y M - N A S I U M	H A U P T - S C H U L E	R E A L - S C H U L E	G Y M - N A S I U M		
B A S I S	3037	553	276	276	683	357	326	114	91	101	164	116	139	213
... SCHNUEFFELN INTENSIV AN KLEB- STOFFEN, LOESUNGSMITTELN														
(1) KEINER	2843	515	257	257	623	326	297	106	86	92	151	110	129	185
(2) EINIGE WENIGE	144	33	17	16	47	24	22	8	4	7	11	7	8	25
(3) ETWA DIE HAELFTE	9	2	1	2	5	1	3	-	-	-	1	-	1	-
(4) DIE MEISTEN	1	-	-	-	-	-	-	-	-	1	-	-	-	-
(5) ALLE	0	0	0	-	-	-	-	-	-	-	-	0	-	-
KEINE ANGABE	40	2	0	2	8	5	3	-	2	1	1	-	1	3
S U M M E	3037	552	275	277	683	356	325	114	92	101	164	117	139	213
DURCHSCHNITT (1-5)	1.1	1.1	1.1	1.1	1.1	1.1	1.1	1.1	1.0	1.1	1.1	1.1	1.1	1.1
... TRINKEN ALKOHOLISCHE GETRAENKE (BIER, WEIN, SPIRITUOSEN)														
(1) KEINER	161	28	17	11	9	1	8	44	29	31	12	7	8	2
(2) EINIGE WENIGE	458	124	59	65	81	29	52	44	43	41	50	30	33	31
(3) ETWA DIE HAELFTE	479	115	57	57	123	61	63	15	13	13	40	27	30	38
(4) DIE MEISTEN	1327	207	99	109	306	156	150	9	5	14	50	41	50	85
(5) ALLE	596	76	43	33	160	108	52	2	1	1	12	12	17	57
KEINE ANGABE	18	2	0	2	4	2	2	-	1	1	1	-	1	-
S U M M E	3037	552	275	277	683	357	327	114	92	101	165	117	139	213
DURCHSCHNITT (1-5)	3.6	3.3	3.3	3.3	3.8	4.0	3.6	1.9	1.9	2.1	3.0	3.2	3.3	3.8



ALLE BEFRAGTEN PERSONEN

FRAGE 43: WAS SCHAETZT DU, WIEVIELE VON DEINEN FREUNDEN UND BEKANNTEN ...

PROZENTE SENK.

** S C H U E L E R * BERUFST./AZUBI/ * *
 ** 14 - 20 JAHRE * ARBEITSLOS * *
 ** 14 - 20 JAHRE * 14 - 20 JAHRE * 12 - 13 JAEHRIGE * 14 - 17 JAEHRIGE **

	GESAMT	GE- SANT	MAENN- LICH	WEIB- LICH	GE- SANT	MAENN- LICH	WEIB- LICH	HAUPT- SCHULE	REAL- SCHULE	GYM- NASIUM	HAUPT- SCHULE	REAL- SCHULE	GYM- NASIUM	BERUF
B A S I S	3037	553	276	276	683	357	326	114	91	101	164	116	139	213
... SCHNUEFFELN INTENSIV AN KLEB- STOFFEN, LOESUNGSMITTELN														
(1) KEINER	94	93	93	93	91	91	91	93	94	90	92	94	93	87
(2) EINIGE WENIGE	5	6	6	6	7	7	7	7	4	7	7	6	6	12
(3) ETWA DIE HAELFTE	0	0	0	1	1	0	1	-	-	-	1	-	1	-
(4) DIE MEISTEN	0	-	-	-	-	-	-	-	-	1	-	-	-	-
(5) ALLE	0	0	0	-	-	-	-	-	-	-	-	0	-	-
KEINE ANGABE	1	0	0	1	1	1	1	-	2	1	0	-	1	1
S U M M E	100	99	99	101	100	99	100	100	100	99	100	100	101	100
DURCHSCHNITT (1-5)	1.1	1.1	1.1	1.1	1.1	1.1	1.1	1.1	1.0	1.1	1.1	1.1	1.1	1.1
... TRINKEN ALKOHOLISCHE GETRAENKE (BIER, WEIN, SPIRITUOSEN)														
(1) KEINER	5	5	6	4	1	0	2	39	32	30	7	6	6	1
(2) EINIGE WENIGE	15	22	21	23	12	8	16	39	47	41	30	26	24	15
(3) ETWA DIE HAELFTE	16	21	21	21	18	17	19	13	14	13	24	23	22	18
(4) DIE MEISTEN	44	38	36	39	45	44	46	8	5	14	30	35	36	40
(5) ALLE	20	14	18	12	23	30	18	1	1	1	7	10	12	27
KEINE ANGABE	1	0	0	1	1	1	0	-	1	1	0	-	1	-
S U M M E	101	100	100	100	100	100	99	100	100	100	98	100	101	101
DURCHSCHNITT (1-5)	3.6	3.3	3.3	3.3	3.8	4.0	3.6	1.9	1.9	2.1	3.0	3.2	3.3	3.8




ALLE BEFRAGTEN PERSONEN

FRAGE 43: WAS SCHAETZT DU, WIEVIELE VON DEINEN FREUNDEN UND BEKANNTEN ...

ABSOLUT-WERTE

	** S C H U E L E R **			* BERUFST./AZUBI/ * * ARBEITSLOS *			* 12 - 13 JAEHRIGE *			* 14 - 17 JAEHRIGE *			BERUF	
	GE- S A M T	MAENN- L I C H	WEIB- L I C H	GE- S A M T	MAENN- L I C H	WEIB- L I C H	HAUPT- S C H U L E	REAL- S C H U L E	GYM- N A S I U M	HAUPT- S C H U L E	REAL- S C H U L E	GYM- N A S I U M		
B A S I S	3037	553	276	276	683	357	326	114	91	101	164	116	139	213
... SIND MEISTENS EINMAL IN DER WOCHE BETRUNKEN														
(1) KEINER	1608	305	150	155	286	133	154	98	78	94	96	70	84	85
(2) EINIGE WENIGE	1130	197	100	96	305	166	140	14	13	7	53	38	46	92
(3) ETWA DIE HAELFTE	156	31	16	15	43	28	15	1	-	-	6	4	7	14
(4) DIE MEISTEN	97	14	7	7	35	22	13	-	-	-	6	4	1	17
(5) ALLE	30	3	3	0	9	7	2	-	-	-	1	2	-	4
KEINE ANGABE	16	2	1	1	4	2	2	-	1	1	1	-	1	-
S U M M E	3037	552	277	274	682	358	326	113	92	102	163	118	139	212
DURCHSCHNITT (1-5)	1.6	1.6	1.6	1.6	1.8	1.9	1.7	1.1	1.1	1.1	1.6	1.5	1.4	1.9



ALLE BEFRAGTEN PERSONEN

FRAGE 43: WAS SCHAETZT DU, WIEVIELE VON DEINEN FREUNDEN UND BEKANNTEN ...


PROZENTE SENK.

** SCHUELER * BERUFST./AZUBI/ *
 ** 14 - 20 JAHRE * ARBEITSLOS *
 ** 14 - 20 JAHRE * 14 - 20 JAHRE * 12 - 13 JAEHRIGE * 14 - 17 JAEHRIGE **

	GESAMT	GE- SAMT	MAENN- LICH	WEIB- LICH	GE- SAMT	MAENN- LICH	WEIB- LICH	HAUPT- SCHULE	REAL- SCHULE	GYM- NASIUM	HAUPT- SCHULE	REAL- SCHULE	GYM- NASIUM	BERUF
B A S I S	3037	553	276	276	683	357	326	114	91	101	164	116	139	213

... SIND MEISTENS EINMAL IN DER
WOCHE BETRUNKEN

(1) KEINER	53	55	54	56	42	37	47	86	85	92	58	60	61	40
(2) EINIGE WENIGE	37	36	36	35	45	46	43	12	14	7	32	32	33	43
(3) ETWA DIE HAELFTE	5	6	6	6	6	8	5	1	-	-	4	3	5	7
(4) DIE MEISTEN	3	3	3	3	5	6	4	-	-	-	4	3	0	8
(5) ALLE	1	1	1	0	1	2	1	-	-	-	1	1	-	2
KEINE ANGABE	1	0	0	0	1	1	0	-	1	1	1	-	1	-
S U M M E	100	101	100	100	100	100	100	99	100	100	100	99	100	100
DURCHSCHNITT (1-5)	1.6	1.6	1.6	1.6	1.8	1.9	1.7	1.1	1.1	1.1	1.6	1.5	1.4	1.9



ALLE BEFRAGTEN PERSONEN

FRAGE 43: WAS SCHAETZT DU, WIEVIELE VON DEINEN FREUNDEN UND BEKANNTEN ...

ABSOLUT-WERTE


	18 - 20 JAEHRIGE			21 - 25 JAEHRIGE			ARBEITSLOSE			WOHNREGION				
	WEI- TERF./ HOCH- SCHULE	BERUF/ LEHRE/ BER. SCH. FACHSCH.	BERUF OHNE BERUFS- SCHULE	WEI- TERF./ HOCH- SCHULE	BERUFSTAEETIG HAUPT- SCHUL ABSCHL.	MITTL. REIFE U.M.	HAUS- FRAUEN	14-20 JAHRE	21-25 JAHRE	14-25 JAHRE	GROSS- STADT	KLEIN- STADT	LAND	
B A S I S	3037	151	172	136	193	253	629	62	41	120	161	1623	736	660

... RAUCHEN ZIGARETTEN

(1) KEINER	120	3	1	-	3	-	2	-	-	-	-	56	34	30
(2) EINIGE WENIGE	692	44	25	22	36	36	107	15	7	7	13	371	165	153
(3) ETWA DIE HAELFTE	894	53	60	30	70	57	234	21	10	38	47	476	213	199
(4) DIE MEISTEN	1183	50	77	75	81	127	259	22	20	60	80	628	295	253
(5) ALLE	135	1	6	9	3	31	23	5	5	16	20	82	28	25
KEINE ANGABE	12	-	2	-	1	2	4	-	-	-	-	10	1	1
S U M M E	3036	151	171	136	194	253	629	63	42	121	160	1623	736	661
DURCHSCHNITT (1-5)	3.2	3.0	3.4	3.5	3.2	3.6	3.3	3.3	3.6	3.7	3.7	3.2	3.2	3.1

... RAUCHEN HASCH ODER MARIHUANA

(1) KEINER	1990	82	109	90	88	179	314	50	26	54	80	1028	494	459
(2) EINIGE WENIGE	832	59	54	37	76	52	247	9	13	45	59	450	208	166
(3) ETWA DIE HAELFTE	128	8	5	2	21	8	45	2	1	13	14	89	17	23
(4) DIE MEISTEN	56	2	-	3	8	8	14	-	-	8	8	39	12	5
(5) ALLE	13	-	-	4	-	-	4	-	-	-	-	7	4	1
KEINE ANGABE	18	-	2	-	1	6	4	-	-	-	-	11	1	6
S U M M E	3037	151	170	136	194	253	628	61	40	120	161	1624	736	660
DURCHSCHNITT (1-5)	1.4	1.5	1.4	1.5	1.7	1.4	1.6	1.2	1.4	1.8	1.7	1.5	1.4	1.4



ALLE BEFRAGTEN PERSONEN

FRAGE 43: WAS SCHAETZT DU, WIEVIELE VON DEINEN FREUNDEN UND BEKANNTEN ...

PROZENTE SENK.

	** 18 - 20 JAEHRIGE *			* 21 - 25 JAEHRIGE *			ARBEITSLÖSE	* WOHNREGION **						
	WEI- TERF./ HOCH- SAMT	BERUF/ LEHRE/ BER.SCH.	BERUF OHNE BERUFS- SCHULE	WEI- TERF./ HOCH- SCHULE	BERUFSTAETIG HAUPT- SCHUL ABSCHL.	MITTL. REIFE U.M.	HAUS- FRAUEN	14-20 JAHRE	21-25 JAHRE	14-25 JAHRE	GROSS- STADT	KLEIN- STADT	LAND	
B A S I S	3037	151	172	136	193	253	629	62	41	120	161	1623	736	660
... RAUCHEN ZIGARETTEN														
(1) KEINER	4	2	0	-	1	-	0	-	-	-	-	3	5	4
(2) EINIGE WENIGE	23	29	15	16	19	14	17	24	16	5	8	23	22	23
(3) ETWA DIE HAELFTE	29	35	35	22	36	23	37	34	23	31	29	29	29	30
(4) DIE MEISTEN	39	33	45	55	42	50	41	35	49	50	50	39	40	38
(5) ALLE	4	1	4	7	2	12	4	7	11	13	13	5	4	4
KEINE ANGABE	0	-	1	-	0	1	1	-	-	-	-	1	0	0
S U M M E	99	100	100	100	100	100	100	100	99	99	100	100	100	99
DURCHSCHNITT (1-5)	3.2	3.0	3.4	3.5	3.2	3.6	3.3	3.3	3.6	3.7	3.7	3.2	3.2	3.1
... RAUCHEN HASCH ODER MARIHUANA														
(1) KEINER	66	54	64	66	46	71	50	81	64	45	50	63	67	70
(2) EINIGE WENIGE	27	39	32	27	39	21	39	15	33	38	36	28	28	25
(3) ETWA DIE HAELFTE	4	6	3	1	11	3	7	4	4	11	9	5	2	3
(4) DIE MEISTEN	2	2	-	3	4	3	2	-	-	7	5	2	2	1
(5) ALLE	0	-	-	3	-	-	1	-	-	-	-	0	1	0
KEINE ANGABE	1	-	1	-	0	2	1	-	-	-	-	1	0	1
S U M M E	100	101	100	100	100	100	100	100	101	101	100	99	100	100
DURCHSCHNITT (1-5)	1.4	1.5	1.4	1.5	1.7	1.4	1.6	1.2	1.4	1.8	1.7	1.5	1.4	1.4

ALLE BEFRAGTEN PERSONEN

FRAGE 43: WAS SCHAETZT DU, WIEVIELE VON DEINEN FREUNDEN UND BEKANNTEN ...

ABSOLUT-WERTE

	** 18 - 20 JAEHRIGE *			* 21 - 25 JAEHRIGE *			: ARBEITSLOSE :	: WOHNREGION :		**				
	WEI- TERF./ HOCH- SAMT	BERUF/ LEHRE/ BER. FACHSCH.	BERUF OHNE BERUFS- SCHULE	WEI- TERF./ HOCH- SCHULE	BERUFSTAETIG HAUPT- ABSCHL.	MITTL. REIFE U.M.		HAUS- FRAUEN	14-20 JAHRE		21-25 JAHRE	14-25 JAHRE	GROSS- STADT	KLEIN- STADT
B A S I S	3037	151	172	136	193	253	629	62	41	120	161	1623	736	660
<u>... NEHMEN LSD ODER AEHNLICHES</u>														
(1) KEINER	2787	139	161	122	171	221	565	57	38	100	138	1494	682	593
(2) EINIGE WENIGE	206	12	7	13	20	24	60	5	3	15	19	107	48	51
(3) ETWA DIE HAELFTE	8	-	-	-	2	-	-	-	-	2	2	5	-	2
(4) DIE MEISTEN	4	-	-	1	1	-	-	-	-	-	-	1	-	2
(5) ALLE	-	-	-	-	-	-	-	-	-	-	-	-	-	-
KEINE ANGABE	33	-	4	-	1	8	4	-	-	2	2	16	5	12
S U M M E	3038	151	172	136	195	253	629	62	41	119	161	1623	735	660
DURCHSCHNITT (1-5)	1.1	1.1	1.0	1.1	1.1	1.1	1.1	1.1	1.1	1.2	1.1	1.1	1.1	1.1
<u>... NEHMEN AUFPUTSCHMITTEL</u>														
(1) KEINER	2552	118	137	112	150	215	499	59	30	101	131	1356	631	550
(2) EINIGE WENIGE	432	30	32	21	38	28	126	-	9	17	26	241	94	95
(3) ETWA DIE HAELFTE	18	2	-	2	3	4	-	-	2	2	4	8	3	7
(4) DIE MEISTEN	11	1	-	1	1	-	-	2	-	-	-	5	5	1
(5) ALLE	2	-	-	-	-	-	-	-	-	-	-	-	2	-
KEINE ANGABE	22	1	2	-	1	8	4	-	-	-	-	13	2	8
S U M M E	3037	152	171	136	193	253	629	61	41	120	161	1623	737	661
DURCHSCHNITT (1-5)	1.2	1.2	1.2	1.2	1.2	1.1	1.2	1.1	1.3	1.2	1.2	1.2	1.2	1.2




ALLE BEFRAGTEN PERSONEN

FRAGE 43: WAS SCHAEZT DU, WIEVIELE VON DEINEN FREUNDEN UND BEKANNTEN ...

PROZENTE SENK.

	** 18 - 20 JAEHRIGE *			* 21 - 25 JAEHRIGE *			ARBEITSLLOSE	* WOHNREGION *						
	WEI- TERF./ HOCH- SAMT	BERUF/ LEHRE/ BER.SCH.	BERUF OHNE BERUFS- SCHULE	WEI- TERF./ HOCH- SCHULE	BERUFSTAETIG HAUPT- SCHUL ABSCHL.	MITTL. REIFE U.M.	HAUS- FRAUEN	14-20 JAHRE	21-25 JAHRE	14-25 JAHRE	GROSS- STADT	KLEIN- STADT	LAND	
B A S I S	3037	151	172	136	193	253	629	62	41	120	161	1623	736	660
<u>... NEHMEN LSD ODER AEHNLICHES</u>														
(1) KEINER	92	92	94	89	88	87	90	93	92	83	86	92	93	90
(2) EINIGE WENIGE	7	8	4	10	10	10	10	7	8	13	12	7	7	8
(3) ETWA DIE HAELFTE	0	-	-	-	1	-	-	-	-	2	1	0	-	0
(4) DIE MEISTEN	0	-	-	1	0	-	-	-	-	-	-	0	-	0
(5) ALLE	-	-	-	-	-	-	-	-	-	-	-	-	-	-
KEINE ANGABE	1	-	2	-	0	3	1	-	-	2	1	1	1	2
S U M M E	100	100	100	100	99	100	101	100	100	100	100	100	101	100
DURCHSCHNITT (1-5)	1.1	1.1	1.0	1.1	1.1	1.1	1.1	1.1	1.1	1.2	1.1	1.1	1.1	1.1
<u>... NEHMEN AUFPUTSCHMITTEL</u>														
(1) KEINER	84	78	80	82	78	85	79	96	73	84	81	84	86	83
(2) EINIGE WENIGE	14	20	19	15	20	11	20	-	23	14	16	15	13	14
(3) ETWA DIE HAELFTE	1	1	-	1	2	2	-	-	4	2	3	0	0	1
(4) DIE MEISTEN	0	0	-	1	0	-	-	4	-	-	-	0	1	0
(5) ALLE	0	-	-	-	-	-	-	-	-	-	-	-	0	-
KEINE ANGABE	1	0	1	-	0	2	1	-	-	-	-	1	0	1
S U M M E	100	99	100	99	100	100	100	100	100	100	100	100	100	99
DURCHSCHNITT (1-5)	1.2	1.2	1.2	1.2	1.2	1.1	1.2	1.1	1.3	1.2	1.2	1.2	1.2	1.2



ALLE BEFRAGTEN PERSONEN


FRAGE 43: WAS SCHAETZT DU, WIEVIELE VON DEINEN FREUNDEN UND BEKANNTEN ...

ABSOLUT-WERTE

	18 - 20 JAEHRIGE			21 - 25 JAEHRIGE			ARBEITSLOSE			WOHNREGION				
	WEI- TERF./ HOCH- SCHULE	BERUF/ LEHRE/ BER.SCH. FACHSCH.	BERUF OHNE BERUFS- SCHULE	WEI- TERF./ HOCH- SCHULE	BERUFSTAETIG HAUPT- SCHUL ABSCHL.	MITTL. REIFE U.M.	HAUS- FRAUEN	14-20 JAHRE	21-25 JAHRE	14-25 JAHRE	GROSS- STADT	KLEIN- STADT	LAND	
B A S I S	3037	151	172	136	193	253	629	62	41	120	161	1623	736	660
<u>... NEHMEN BERUHINGUNGSMITTEL</u>														
(1) KEINER	2325	112	118	99	132	196	458	52	24	81	105	1243	561	507
(2) EINIGE WENIGE	657	38	47	33	56	49	163	7	17	38	55	347	168	140
(3) ETWA DIE HAELFTE	18	1	3	2	2	2	2	-	-	-	-	9	4	5
(4) DIE MEISTEN	6	1	-	1	2	-	-	-	-	-	-	4	1	1
(5) ALLE	-	-	-	-	-	-	-	-	-	-	-	-	-	-
KEINE ANGABE	31	1	4	-	2	6	6	2	-	2	2	21	2	8
S U M M E	3037	153	172	135	194	253	629	61	41	121	162	1624	736	661
DURCHSCHNITT (1-5)	1.2	1.3	1.3	1.3	1.3	1.2	1.3	1.1	1.4	1.3	1.3	1.2	1.2	1.2

... NEHMEN KOKAIN

(1) KEINER	2849	145	162	126	175	227	572	57	38	103	140	1523	681	627
(2) EINIGE WENIGE	151	6	6	10	15	16	49	5	1	18	19	82	48	21
(3) ETWA DIE HAELFTE	7	1	-	-	2	-	-	-	2	-	2	3	1	3
(4) DIE MEISTEN	2	-	-	-	-	-	2	-	-	-	-	0	2	-
(5) ALLE	2	-	-	-	-	2	-	-	-	-	-	2	-	-
KEINE ANGABE	26	-	4	-	1	8	7	-	-	-	-	13	4	9
S U M M E	3037	152	172	136	193	253	630	62	41	121	161	1623	736	660
DURCHSCHNITT (1-5)	1.1	1.0	1.0	1.1	1.1	1.1	1.1	1.1	1.1	1.1	1.1	1.1	1.1	1.0



ALLE BEFRAGTEN PERSONEN

FRAGE 43: WAS SCHAETZT DU, WIEVIELE VON DEINEN FREUNDEN UND BEKANNTEN ...

PROZENTE SENK.

	18 - 20 JAEHRIGE			21 - 25 JAEHRIGE			ARBEITSLLOSE			WOHNREGION				
	WEI- TERF./ HOCH- SCHULE	BERUF/ LEHRE/ BER. FACHSCH.	BERUF OHNE BERUFS- SCHULE	WEI- TERF./ HOCH- SCHULE	BERUFSTAE- TIG HAUPT- SCHUL- ABSCHL.	MITTL. REIFE U.M.	HAUS- FRAUEN	14-20 JAHRE	21-25 JAHRE	14-25 JAHRE	GROSS- STADT	KLEIN- STADT	LAND	
B A S I S	3037	151	172	136	193	253	629	62	41	120	161	1623	736	660
<u>... NEHMEN BERUHINGSMITTEL</u>														
(1) KEINER	77	74	69	73	68	77	73	85	59	67	65	77	76	77
(2) EINIGE WENIGE	22	25	27	25	29	19	26	11	41	31	34	21	23	21
(3) ETWA DIE HAELFTE	1	1	2	1	1	1	0	-	-	-	-	1	1	1
(4) DIE MEISTEN	0	0	-	1	1	-	-	-	-	-	-	0	0	0
(5) ALLE	-	-	-	-	-	-	-	-	-	-	-	-	-	-
KEINE ANGABE	1	0	2	-	1	2	1	4	-	2	1	1	0	1
S U M M E	101	100	100	100	100	99	100	100	100	100	100	100	100	100
DURCHSCHNITT (1-5)	1.2	1.3	1.3	1.3	1.3	1.2	1.3	1.1	1.4	1.3	1.3	1.2	1.2	1.2
<u>... NEHMEN KOKAIN</u>														
(1) KEINER	94	96	95	93	91	90	91	93	92	85	87	94	93	95
(2) EINIGE WENIGE	5	4	3	7	8	6	8	7	4	15	12	5	6	3
(3) ETWA DIE HAELFTE	0	0	-	-	1	-	-	-	4	-	1	0	0	0
(4) DIE MEISTEN	0	-	-	-	-	-	0	-	-	-	-	0	0	-
(5) ALLE	0	-	-	-	-	1	-	-	-	-	-	0	-	-
KEINE ANGABE	1	-	2	-	1	3	1	-	-	-	-	1	0	1
S U M M E	100	100	100	100	101	100	100	100	100	100	100	100	99	99
DURCHSCHNITT (1-5)	1.1	1.0	1.0	1.1	1.1	1.1	1.1	1.1	1.1	1.1	1.1	1.1	1.1	1.0



ALLE BEFRAGTEN PERSONEN

FRAGE 43: WAS SCHAETZT DU, WIEVIELE VON DEINEN FREUNDEN UND BEKANNTEN ...

ABSOLUT-WERTE


	18 - 20 JAEHRIGE			21 - 25 JAEHRIGE			ARBEITSLOSE	WOHNREGION						
	WEI- TERF./ HOCH- SCHULE	BERUF/ LEHRE/ BER.SCH. FACHSCH.	BERUF OHNE BERUFS- SCHULE	WEI- TERF./ HOCH- SCHULE	BERUFSTAETIG HAUPT- SCHUL ABSCHL.	MITTL. REIFE U.M.	HAUS- FRAUEN	14-20 JAHRE	21-25 JAHRE	14-25 JAHRE	GROSS- STADT	KLEIN- STADT	LAND	
B A S I S	3037	151	172	136	193	253	629	62	41	120	161	1623	736	660

... NEHMEN HEROIN

(1) KEINER	2926	150	163	133	185	229	600	57	38	112	149	1570	715	623
(2) EINIGE WENIGE	79	1	5	3	8	16	19	5	3	9	12	37	15	27
(3) ETWA DIE HAELFTE	-	-	-	-	-	-	-	-	-	-	-	-	-	-
(4) DIE MEISTEN	-	-	-	-	-	-	-	-	-	-	-	-	-	-
(5) ALLE	-	-	-	-	-	-	-	-	-	-	-	-	-	-
KEINE ANGABE	32	1	4	-	1	8	11	-	-	-	-	16	6	10
S U M M E	3037	152	172	136	194	253	630	62	41	121	161	1623	736	660
DURCHSCHNITT (1-5)	1.0	1.0	1.0	1.0	1.0	1.1	1.0	1.1	1.1	1.1	1.1	1.0	1.0	1.0

... NEHMEN NARKOTIKA WIE OPIUM,
POLAMIDON, KODEIN

(1) KEINER	2922	146	166	129	189	237	613	55	39	105	144	1554	721	630
(2) EINIGE WENIGE	76	5	2	7	3	10	7	7	2	11	13	47	11	18
(3) ETWA DIE HAELFTE	1	-	-	-	1	-	-	-	-	-	-	-	1	-
(4) DIE MEISTEN	-	-	-	-	-	-	-	-	-	-	-	-	-	-
(5) ALLE	-	-	-	-	-	-	-	-	-	-	-	-	-	-
KEINE ANGABE	38	-	4	-	1	6	9	-	-	5	5	22	4	12
S U M M E	3037	151	172	136	194	253	629	62	41	121	162	1623	737	660
DURCHSCHNITT (1-5)	1.0	1.0	1.0	1.1	1.0	1.0	1.0	1.1	1.0	1.1	1.1	1.0	1.0	1.0



ALLE BEFRAGTEN PERSONEN

FRAGE 43: WAS SCHAETZT DU, WIEVIELE VON DEINEN FREUNDEN UND BEKANNTEN ...

PROZENTE SENK.

	** 18 - 20 JAEHRIGE *			* 21 - 25 JAEHRIGE *			* ARBEITSLOSE *			* WOHNREGION **				
	WEI- TERF./ HOCH- SAMT	BERUF/ LEHRE/ BER. SCH. FACHSCH.	BERUF OHNE BERUFS- SCHULE	WEI- TERF./ HOCH- SCHULE	BERUFSTAETIG HAUPT- SCHUL- ABSCHL.	MITTL. REIFE U.M.	HAUS- FRAUEN	14-20 JAHRE	21-25 JAHRE	14-25 JAHRE	GROSS- STADT	KLEIN- STADT	LAND	
B A S I S	3037	151	172	136	193	253	629	62	41	120	161	1623	736	660
... NEHMEN HEROIN														
(1) KEINER	96	99	95	97	96	91	95	93	92	93	93	97	97	94
(2) EINIGE WENIGE	3	1	3	3	4	6	3	7	8	7	7	2	2	4
(3) ETWA DIE HAELFTE	-	-	-	-	-	-	-	-	-	-	-	-	-	-
(4) DIE MEISTEN	-	-	-	-	-	-	-	-	-	-	-	-	-	-
(5) ALLE	-	-	-	-	-	-	-	-	-	-	-	-	-	-
KEINE ANGABE	1	0	2	-	0	3	2	-	-	-	-	1	1	2
S U M M E	100	100	100	100	100	100	100	100	100	100	100	100	100	100
DURCHSCHNITT (1-5)	1.0	1.0	1.0	1.0	1.0	1.1	1.0	1.1	1.1	1.1	1.1	1.0	1.0	1.0

... NEHMEN NARKOTIKA WIE OPIUM,
POLAMIDON, KODEIN

(1) KEINER	96	97	97	95	98	94	98	89	96	87	89	96	98	95
(2) EINIGE WENIGE	2	3	1	5	2	4	1	11	4	9	8	3	1	3
(3) ETWA DIE HAELFTE	0	-	-	-	0	-	-	-	-	-	-	-	0	-
(4) DIE MEISTEN	-	-	-	-	-	-	-	-	-	-	-	-	-	-
(5) ALLE	-	-	-	-	-	-	-	-	-	-	-	-	-	-
KEINE ANGABE	1	-	2	-	0	2	1	-	-	4	3	1	1	2
S U M M E	99	100	100	100	100	100	100	100	100	100	100	100	100	100
DURCHSCHNITT (1-5)	1.0	1.0	1.0	1.1	1.0	1.0	1.0	1.1	1.0	1.1	1.1	1.0	1.0	1.0




ALLE BEFRAGTEN PERSONEN

FRAGE 43: WAS SCHAETZT DU, WIEVIELE VON DEINEN FREUNDEN UND BEKANNTEN ...

ABSOLUT-WERTE

	18 - 20 JAEHRIGE			21 - 25 JAEHRIGE			ARBEITSLOSE			WOHNREGION				
	WEI- TERF./ HOCH- SUNT	BERUF/ LEHRE/ BER. FACHSCH.	BERUF OHNE BERUFS- SCHULE	WEI- TERF./ HOCH- SCHULE	BERUFSTAETIG HAUPT- SCHUL ABSCHL.	MITTL. REIFE U.M.	HAUS- FRAUEN	14-20 JAHRE	21-25 JAHRE	14-25 JAHRE	GROSS- STADT	KLEIN- STADT	LAND	
B A S I S	3037	151	172	136	193	253	629	62	41	120	161	1623	736	660
... SCHNUEFFELN INTENSIV AN KLEB- STOFFEN, LOESUNGSMITTELN														
(1) KEINER	2843	143	161	128	186	238	606	62	36	109	145	1523	691	612
(2) EINIGE WENIGE	144	8	6	6	7	7	12	-	1	5	6	75	39	30
(3) ETWA DIE HAELFTE	9	-	-	2	-	-	-	-	3	2	5	5	2	2
(4) DIE MEISTEN	1	-	-	-	-	-	-	-	-	-	-	-	-	1
(5) ALLE	0	-	-	-	-	-	-	-	-	-	-	0	-	-
KEINE ANGABE	40	-	5	-	1	8	11	-	-	5	5	20	4	16
S U M M E	3037	151	172	136	194	253	629	62	40	121	161	1623	736	661
DURCHSCHNITT (1-5)	1.1	1.1	1.0	1.1	1.0	1.0	1.0	1.0	1.2	1.1	1.1	1.1	1.1	1.1
... TRINKEN ALKOHOLISCHE GETRAENKE (BIER, WEIN, SPIRITUOSEN)														
(1) KEINER	161	1	3	2	5	4	7	-	-	-	-	93	36	31
(2) EINIGE WENIGE	458	12	12	17	11	20	37	23	7	14	20	240	119	96
(3) ETWA DIE HAELFTE	479	20	29	22	22	33	86	18	3	11	14	276	102	97
(4) DIE MEISTEN	1327	81	89	55	113	112	352	16	21	60	81	703	318	297
(5) ALLE	596	38	36	39	42	81	142	5	10	36	46	299	159	138
KEINE ANGABE	16	-	2	1	1	4	4	-	-	-	-	12	3	1
S U M M E	3037	152	171	136	194	254	628	62	41	121	161	1623	737	660
DURCHSCHNITT (1-5)	3.6	3.9	3.8	3.8	3.9	4.0	3.9	3.0	3.8	4.0	3.9	3.5	3.6	3.6




ALLE BEFRAGTEN PERSONEN

FRAGE 43: WAS SCHAETZT DU, WIEVIELE VON DEINEN FREUNDEN UND BEKANNTEN ...

PROZENTE SENK.

	** 18 - 20 JAEHRIGE *			* 21 - 25 JAEHRIGE *			* ARBEITSLOSE *			* WOHNREGION *				
	WEI- TERF./ HOCH- SAMT	BERUF/ LEHRE/ BER.SCH.	BERUF OHNE BERUFS- SCHULE	WEI- TERF./ HOCH- SCHULE	BERUFSTAETIG HAUPT- SCHUL ABSCHL.	MITTL. REIFE U.M.	HAUS- FRAUEN	14-20 JAHRE	21-25 JAHRE	14-25 JAHRE	GROSS- STADT	KLEIN- STADT	LAND	
B A S I S	3037	151	172	136	193	253	629	62	41	120	161	1623	736	660
... SCHNUEFFELN INTENSIV AN KLEB- STOFFEN, LOESUNGSMITTELN														
(1) KEINER	94	95	94	94	96	94	96	100	89	91	90	94	94	93
(2) EINIGE WENIGE	5	5	4	5	4	3	2	-	4	4	4	5	5	5
(3) ETWA DIE HAELFTE	0	-	-	1	-	-	-	-	8	2	3	0	0	0
(4) DIE MEISTEN	0	-	-	-	-	-	-	-	-	-	-	-	-	0
(5) ALLE	0	-	-	-	-	-	-	-	-	-	-	0	-	-
KEINE ANGABE	1	-	3	-	0	3	2	-	-	4	3	1	1	2
S U M M E	100	100	101	100	100	100	100	100	101	101	100	100	100	100
DURCHSCHNITT (1-5)	1.1	1.1	1.0	1.1	1.0	1.0	1.0	1.0	1.2	1.1	1.1	1.1	1.1	1.1
... TRINKEN ALKOHOLISCHE GETRAENKE (BIER, WEIN, SPIRITUOSEN)														
(1) KEINER	5	1	2	1	2	2	1	-	-	-	-	6	5	5
(2) EINIGE WENIGE	15	8	7	13	6	8	6	37	16	11	13	15	16	15
(3) ETWA DIE HAELFTE	16	13	17	16	11	13	14	29	8	9	9	17	14	15
(4) DIE MEISTEN	44	53	52	40	58	44	56	26	51	50	50	43	43	45
(5) ALLE	20	25	21	29	22	32	23	7	25	30	28	18	22	21
KEINE ANGABE	1	-	1	1	0	2	1	-	-	-	-	1	0	0
S U M M E	101	100	100	100	99	101	101	99	100	100	100	100	100	101
DURCHSCHNITT (1-5)	3.6	3.9	3.8	3.8	3.9	4.0	3.9	3.0	3.8	4.0	3.9	3.5	3.6	3.6



ALLE BEFRAGTEN PERSONEN

FRAGE 43: WAS SCHAETZT DU, WIEVIELE VON DEINEN FREUNDEN UND BEKANNTEN ...

ABSOLUT-WERTE

	18 - 20 JAEHRIGE			21 - 25 JAEHRIGE			ARBEITSLLOSE			WOHNREGION				
	WEI- TERF./ HOCH- SAMT	BERUF/ LEHRE/ BER. SCH. FACHSCH.	BERUF OHNE BERUFS- SCHULE	WEI- TERF./ HOCH- SCHULE	BERUFSTAE- TIG HAUPT- SCHUL- ABSCHL.	MITTL. REIFE U.M.	HAUS- FRAUEN	14-20 JAHRE	21-25 JAHRE	14-25 JAHRE	GROSS- STADT	KLEIN- STADT	LAND	
B A S I S	3037	151	172	136	193	253	629	62	41	120	161	1623	736	660

... SIND MEISTENS EINMAL IN DER WOCHE BETRUNKEN

(1) KEINER	1608	67	74	53	101	108	327	41	11	58	69	918	363	314
(2) EINIGE WENIGE	1130	65	75	70	81	118	232	21	23	46	70	569	292	265
(3) ETWA DIE HAELFTE	156	14	12	3	9	7	39	-	5	12	17	76	40	41
(4) DIE MEISTEN	97	4	8	5	2	12	19	-	1	2	3	35	29	33
(5) ALLE	30	-	1	4	1	4	8	-	-	2	2	15	12	3
KEINE ANGABE	16	-	2	1	-	4	4	-	-	-	-	10	1	5
S U M M E	3037	150	172	136	194	253	629	62	40	120	161	1623	737	661
DURCHSCHNITT (1-5)	1.6	1.7	1.7	1.8	1.6	1.7	1.6	1.3	1.9	1.7	1.8	1.6	1.7	1.7



ALLE BEFRAGTEN PERSONEN

FRAGE 43: WAS SCHAETZT DU, WIEVIELE VON DEINEN FREUNDEN UND BEKANNTEN ...

PROZENTE SENK.

	** 18 - 20 JAEHRIGE *			* 21 - 25 JAEHRIGE *			* ARBEITSLOSE *			* WOHNREGION **				
	WEI- TERF./ HOCH- SAMT	BERUF/ LEHRE/ BER.SCH. FACHSCH.	BERUF OHNE BERUFS- SCHULE	WEI- TERF./ HOCH- SCHULE	BERUFSTAETIG HAUPT- SCHUL ABSCHL.	MITTL. REIFE U.M.	HAUS- FRAUEN	14-20 JAHRE	21-25 JAHRE	14-25 JAHRE	GROSS- STADT	KLEIN- STADT	LAND	
B A S I S	3037	151	172	136	193	253	629	62	41	120	161	1623	736	660

... SIND MEISTENS EINMAL IN DER WOCHE BETRUNKEN

(1) KEINER	53	44	43	39	52	43	52	66	28	48	43	57	49	48
(2) EINIGE WENIGE	37	43	44	51	42	47	37	34	57	39	43	35	40	40
(3) ETWA DIE HAELFTE	5	9	7	2	4	3	6	-	11	10	10	5	5	6
(4) DIE MEISTEN	3	3	5	3	1	5	3	-	4	2	2	2	4	5
(5) ALLE	1	-	0	3	1	2	1	-	-	2	1	1	2	0
KEINE ANGABE	1	-	1	1	-	2	1	-	-	-	-	1	0	1
S U M M E	100	99	100	99	100	102	100	100	100	101	99	101	100	100
DURCHSCHNITT (1-5)	1.6	1.7	1.7	1.8	1.6	1.7	1.6	1.3	1.9	1.7	1.8	1.6	1.7	1.7



ALLE BEFRAGTEN PERSONEN

FRAGE 43: WAS SCHAETZT DU, WIEVIELE VON DEINEN FREUNDEN UND BEKANNTEN ...

ABSOLUT-WERTE

	** DROGEN *		* ALKOHOL *			RAUCHEN **			
	GESAMT	GEBRAUCH	AFFINI- TÄET	GEFAEHR- DUNG	DISTANZ	STAENDIGE RAUCHER	GELEGEN- HEITS- RAUCHER	EX- RAUCHER	NIE RAUCHER
B A S I S	3037	395	1624	217	652	1005	298	132	1047
<u>... RAUCHEN ZIGARETTEN</u>									
{1} KEINER	120	-	14	-	10	-	-	-	108
{2} EINIGE WENIGE	692	19	228	16	168	46	25	30	416
{3} ETWA DIE HAELFTE	894	77	523	39	203	214	96	45	315
{4} DIE MEISTEN	1183	256	770	126	243	638	157	53	198
{5} ALLE	135	44	89	34	23	105	18	5	4
KEINE ANGABE	12	-	0	2	5	3	2	-	7
S U M M E	3036	396	1624	217	652	1006	298	133	1048
DURCHSCHNITT (1-5)	3.2	3.8	3.4	3.8	3.2	3.8	3.6	3.3	2.6
<u>... RAUCHEN HASCH ODER MARIHUANA</u>									
{1} KEINER	1990	37	608	98	474	483	171	86	848
{2} EINIGE WENIGE	832	215	821	88	149	385	101	37	165
{3} ETWA DIE HAELFTE	128	84	124	14	16	79	15	5	22
{4} DIE MEISTEN	56	47	56	11	5	42	7	4	4
{5} ALLE	13	13	13	4	2	13	-	-	-
KEINE ANGABE	18	-	2	3	6	4	4	1	8
S U M M E	3037	396	1624	218	652	1006	298	133	1047
DURCHSCHNITT (1-5)	1.4	2.5	1.8	1.8	1.3	1.7	1.5	1.4	1.2



ALLE BEFRAGTEN PERSONEN

FRAGE 43: WAS SCHAETZT DU, WIEVIELE VON DEINEN FREUNDEN UND BEKANNTEN ...

PROZENTE SENK.


	** DROGEN		* ALKOHOL *		RAUCHEN				**
	GESAMT	GEBRAUCH	AFFINI- TAET	GEFAEHR- DUNG	DISTANZ	STAENDIGE RAUCHER	GELEGEN- HEITS- RAUCHER	E X - RAUCHER	
B A S I S	3037	395	1624	217	652	1005	298	132	1047
<u>... RAUCHEN ZIGARETTEN</u>									
(1) KEINER	4	-	1	-	2	-	-	-	10
(2) EINIGE WENIGE	23	5	14	7	26	5	8	22	40
(3) ETWA DIE HAELFTE	29	19	32	18	31	21	32	34	30
(4) DIE MEISTEN	39	65	47	58	37	63	53	40	19
(5) ALLE	4	11	5	16	3	10	6	4	0
KEINE ANGABE	0	-	0	1	1	0	1	-	1
S U M M E	99	100	99	100	100	99	100	100	100
DURCHSCHNITT (1-5)	3.2	3.8	3.4	3.8	3.2	3.8	3.6	3.3	2.6
<u>... RAUCHEN HASCH ODER MARIHUANA</u>									
(1) KEINER	66	9	37	45	73	48	57	65	81
(2) EINIGE WENIGE	27	54	51	41	23	38	34	28	16
(3) ETWA DIE HAELFTE	4	21	8	6	2	8	5	4	2
(4) DIE MEISTEN	2	12	3	5	1	4	2	3	0
(5) ALLE	0	3	1	2	0	1	-	-	-
KEINE ANGABE	1	-	0	1	1	0	1	0	1
S U M M E	100	99	100	100	100	99	99	100	100
DURCHSCHNITT (1-5)	1.4	2.5	1.8	1.8	1.3	1.7	1.5	1.4	1.2

ALLE BEFRAGTEN PERSONEN

FRAGE 43: WAS SCHAETZT DU, WIEVIELE VON DEINEN FREUNDEN UND BEKANNTEN ...

ABSOLUT-WERTE

	** DROGEN *		* ALKOHOL *			RAUCHEN			**
	GESAMT	GEBRAUCH	AFFINI- TAET	GEFAEHR- DUNG	DISTANZ	STAENDIGE RAUCHER	GELEGEN- HEITS- RAUCHER	E X - RAUCHER	N I E RAUCHER
B A S I S	3037	395	1624	217	652	1005	298	132	1047
<u>... NEHMEN LSD ODER AEHNLICHES</u>									
(1) KEINER	2787	275	1406	189	610	866	270	125	992
(2) EINIGE WENIGE	206	112	200	21	34	123	22	7	35
(3) ETWA DIE HAELFTE	8	8	8	3	-	6	0	-	1
(4) DIE MEISTEN	4	1	4	1	-	3	-	-	1
(5) ALLE	-	-	-	-	-	-	-	-	-
KEINE ANGABE	33	-	7	3	8	7	6	1	19
S U M M E	3038	396	1625	217	652	1005	298	133	1048
DURCHSCHNITT (1-5)	1.1	1.3	1.1	1.1	1.1	1.1	1.1	1.1	1.0
<u>... NEHMEN AUFPUTSCHMITTEL</u>									
(1) KEINER	2552	266	1156	164	577	813	238	114	924
(2) EINIGE WENIGE	432	117	432	40	68	171	49	17	112
(3) ETWA DIE HAELFTE	18	9	18	3	1	11	4	1	1
(4) DIE MEISTEN	11	3	11	6	1	5	2	-	1
(5) ALLE	2	-	2	2	-	-	-	-	-
KEINE ANGABE	22	-	5	3	6	7	4	1	10
S U M M E	3037	395	1624	218	653	1007	297	133	1048
DURCHSCHNITT (1-5)	1.2	1.4	1.3	1.3	1.1	1.2	1.2	1.1	1.1



ALLE BEFRAGTEN PERSONEN

FRAGE 43: WAS SCHAETZT DU, WIEVIELE VON DEINEN FREUNDEN UND BEKANNTEN ...

PROZENTE SENK.

	** DROGEN *		* ALKOHOL *			RAUCHEN **			
	GESAMT	GEBRAUCH	AFFINI- TAET	GEFAEHR- DUNG	DISTANZ	STAENDIGE RAUCHER	GELEGEN- HEITS- RAUCHER	E X - RAUCHER	N I E RAUCHER
B A S I S	3037	395	1624	217	652	1005	298	132	1047
<u>... NEHMEN LSD ODER AEHNLICHES</u>									
(1) KEINER	92	69	87	87	94	86	91	94	95
(2) EINIGE WENIGE	7	28	12	10	5	12	7	5	3
(3) ETWA DIE HAELFTE	0	2	0	1	-	1	0	-	0
(4) DIE MEISTEN	0	0	0	1	-	0	-	-	0
(5) ALLE	-	-	-	-	-	-	-	-	-
KEINE ANGABE	1	-	0	1	1	1	2	0	2
S U M M E	100	99	99	100	100	100	100	99	100
DURCHSCHNITT (1-5)	1.1	1.3	1.1	1.1	1.1	1.1	1.1	1.1	1.0
<u>... NEHMEN AUFPUTSCHMITTEL</u>									
(1) KEINER	84	67	71	75	88	81	80	86	88
(2) EINIGE WENIGE	14	30	27	18	10	17	17	13	11
(3) ETWA DIE HAELFTE	1	2	1	1	0	1	1	1	0
(4) DIE MEISTEN	0	1	1	3	0	0	1	-	0
(5) ALLE	0	-	0	1	-	-	-	-	-
KEINE ANGABE	1	-	0	1	1	1	1	0	1
S U M M E	100	100	100	99	99	100	100	100	100
DURCHSCHNITT (1-5)	1.2	1.4	1.3	1.3	1.1	1.2	1.2	1.1	1.1



ALLE BEFRAGTEN PERSONEN

FRAGE 43: WAS SCHAETZT DU, WIEVIELE VON DEINEN FREUNDEN UND BEKANNTEN ...

ABSOLUT-WERTE

	** DROGEN * ALKOHOL *					RAUCHEN			
	GESAMT	GEBRAUCH	AFFINI- TAET	GEFAEHR- DUNG	DISTANZ	STAENDIGE RAUCHER	GELEGEN- HEITS- RAUCHER	EX- RAUCHER	NIE RAUCHER
B A S I S	3037	395	1624	217	652	1005	298	132	1047
<u>... NEHMEN BERUHINGUNGSMITTEL</u>									
(1) KEINER	2325	267	943	153	522	726	236	98	841
(2) EINIGE WENIGE	657	120	649	56	118	255	53	33	194
(3) ETWA DIE HAELFTE	18	4	18	2	3	11	3	-	1
(4) DIE MEISTEN	6	4	6	4	-	3	2	-	-
(5) ALLE	-	-	-	-	-	-	-	-	-
KEINE ANGABE	31	1	8	3	8	11	5	1	10
S U M M E	3037	396	1624	218	651	1006	299	132	1046
DURCHSCHNITT (1-5)	1.2	1.4	1.4	1.3	1.2	1.3	1.2	1.3	1.2
<u>... NEHMEN KOKAIN</u>									
(1) KEINER	2849	301	1459	195	623	902	275	126	1007
(2) EINIGE WENIGE	151	88	146	18	17	86	16	6	28
(3) ETWA DIE HAELFTE	7	3	7	2	-	5	1	-	2
(4) DIE MEISTEN	2	2	2	-	-	0	2	-	-
(5) ALLE	2	2	2	-	-	2	-	-	-
KEINE ANGABE	26	-	7	3	12	10	5	1	10
S U M M E	3037	396	1623	218	652	1005	299	133	1047
DURCHSCHNITT (1-5)	1.1	1.3	1.1	1.1	1.0	1.1	1.1	1.0	1.0



ALLE BEFRAGTEN PERSONEN

FRAGE 43: WAS SCHAETZT DU, WIEVIELE VON DEINEN FREUNDEN UND BEKANNTEN ...

PROZENTE SENK.

	** DROGEN *		* ALKOHOL *			RAUCHEN			
	GESAMT	GEBRAUCH	AFFINI- TÄET	GEFAEHR- DUNG	DISTANZ	STAENDIGE RAUCHER	GELEGEN- HEITS- RAUCHER	EX- RAUCHER	NIE RAUCHER
B A S I S	3037	395	1624	217	652	1005	298	132	1047
<u>... NEHMEN BERUHINGUNGSMITTEL</u>									
(1) KEINER	77	67	58	70	80	72	79	74	80
(2) EINIGE WENIGE	22	30	40	26	18	25	18	25	19
(3) ETWA DIE HAELFTE	1	1	1	1	1	1	1	-	0
(4) DIE MEISTEN	0	1	0	2	-	0	1	-	-
(5) ALLE	-	-	-	-	-	-	-	-	-
KEINE ANGABE	1	0	1	1	1	1	2	0	1
S U M M E	101	99	100	100	100	99	101	99	100
DURCHSCHNITT (1-5)	1.2	1.4	1.4	1.3	1.2	1.3	1.2	1.3	1.2
<u>... NEHMEN KOKAIN</u>									
(1) KEINER	94	76	90	90	96	90	92	95	96
(2) EINIGE WENIGE	5	22	9	8	3	9	5	4	3
(3) ETWA DIE HAELFTE	0	1	0	1	-	0	0	-	0
(4) DIE MEISTEN	0	1	0	-	-	0	1	-	-
(5) ALLE	0	0	0	-	-	0	-	-	-
KEINE ANGABE	1	-	0	1	2	1	2	0	1
S U M M E	100	100	99	100	101	100	100	99	100
DURCHSCHNITT (1-5)	1.1	1.3	1.1	1.1	1.0	1.1	1.1	1.0	1.0



ALLE BEFRAGTEN PERSONEN

FRAGE 43: WAS SCHAETZT DU, WIEVIELE VON DEINEN FREUNDEN UND BEKANNTEN ...

ABSOLUT-WERTE

	** DROGEN *		* ALKOHOL *			R A U C H E N			**
	GESAMT	GEBRAUCH	AFFINI- TÄET	GEFAEHR- DUNG	DISTANZ	STAENDIGE RAUCHER	GELEGEN- HEITS- RAUCHER	E X - RAUCHER	N I E RAUCHER
B A S I S	3037	395	1624	217	652	1005	298	132	1047
<u>... NEHMEN HEROIN</u>									
(1) KEINER	2926	360	1536	210	624	952	288	126	1012
(2) EINIGE WENIGE	79	32	76	5	17	41	6	3	23
(3) ETWA DIE HAELFTE	-	-	-	-	-	-	-	-	-
(4) DIE MEISTEN	-	-	-	-	-	-	-	-	-
(5) ALLE	-	-	-	-	-	-	-	-	-
KEINE ANGABE	32	4	12	3	12	12	4	3	11
S U M M E	3037	396	1624	218	653	1005	298	132	1046
DURCHSCHNITT (1-5)	1.0	1.1	1.0	1.0	1.0	1.0	1.0	1.0	1.0
<u>... NEHMEN NARKOTIKA WIE OPIUM, POLAMIDON, KODEIN</u>									
(1) KEINER	2922	364	1533	207	625	946	279	131	1024
(2) EINIGE WENIGE	76	29	75	7	14	43	11	1	10
(3) ETWA DIE HAELFTE	1	-	1	-	-	-	1	-	-
(4) DIE MEISTEN	-	-	-	-	-	-	-	-	-
(5) ALLE	-	-	-	-	-	-	-	-	-
KEINE ANGABE	38	2	16	3	12	17	7	1	13
S U M M E	3037	395	1625	217	651	1006	298	133	1047
DURCHSCHNITT (1-5)	1.0	1.1	1.0	1.0	1.0	1.0	1.0	1.0	1.0



ALLE BEFRAGTEN PERSONEN

FRAGE 43: WAS SCHAETZT DU, WIEVIELE VON DEINEN FREUNDEN UND BEKANNTEN ...

PROZENTE SENK.


	** DROGEN *		* ALKOHOL *			RAUCHEN **			
	GESAMT	GEBRAUCH	AFFINI- TAET	GEFAEHR- DUNG	DISTANZ	STAENDIGE RAUCHER	GELEGEN- HEITS- RAUCHER	EX - RAUCHER	NIE RAUCHER
B A S I S	3037	395	1624	217	652	1005	298	132	1047
<u>... NEHMEN HEROIN</u>									
(1) KEINER	96	91	95	97	96	95	97	95	97
(2) EINIGE WENIGE	3	8	5	2	3	4	2	3	2
(3) ETWA DIE HAELFTE	-	-	-	-	-	-	-	-	-
(4) DIE MEISTEN	-	-	-	-	-	-	-	-	-
(5) ALLE	-	-	-	-	-	-	-	-	-
KEINE ANGABE	1	1	1	1	2	1	1	2	1
S U M M E	100	100	101	100	101	100	100	100	100
DURCHSCHNITT (1-5)	1.0	1.1	1.0	1.0	1.0	1.0	1.0	1.0	1.0
<u>... NEHMEN NARKOTIKA WIE OPIUM, POLAMIDON, KODEIN</u>									
(1) KEINER	96	92	94	95	96	94	94	99	98
(2) EINIGE WENIGE	2	7	5	3	2	4	4	1	1
(3) ETWA DIE HAELFTE	0	-	0	-	-	-	0	-	-
(4) DIE MEISTEN	-	-	-	-	-	-	-	-	-
(5) ALLE	-	-	-	-	-	-	-	-	-
KEINE ANGABE	1	1	1	1	2	2	3	0	1
S U M M E	99	100	100	99	100	100	101	100	100
DURCHSCHNITT (1-5)	1.0	1.1	1.0	1.0	1.0	1.0	1.0	1.0	1.0

ALLE BEFRAGTEN PERSONEN

FRAGE 43: WAS SCHAETZT DU, WIEVIELE VON DEINEN FREUNDEN UND BEKANNTEN ...

ABSOLUT-WERTE

	GESAMT	** DROGEN *		* ALKOHOL *		R A U C H E N **				
		GEBRAUCH	AFFINI- TÄET	GEFAHR- DUNG	DISTANZ	STAENDIGE RAUCHER	GELEGEN- HEITS- RAUCHER	E X - RAUCHER	N I E RAUCHER	
B A S I S	3037	395	1624	217	652	1005	298	132	1047	
<u>... SCHNUEFFELN INTENSIV AN KLEB- STOFFEN, LOESUNGSMITTELN</u>										
(1) KEINER	2843	352	1456	194	614	929	271	125	992	
(2) EINIGE WENIGE	144	40	144	18	25	52	20	7	40	
(3) ETWA DIE HAELFTE	9	3	9	2	2	6	0	-	3	
(4) DIE MEISTEN	1	-	1	-	-	-	-	-	-	
(5) ALLE	0	0	0	0	-	-	0	-	-	
KEINE ANGABE	40	-	13	3	11	19	6	1	12	
S U M M E	3037	395	1623	217	652	1006	297	133	1047	
DURCHSCHNITT (1-5)	1.1	1.1	1.1	1.1	1.0	1.1	1.1	1.1	1.0	
<u>... TRINKEN ALKOHOLISCHE GETRAENKE (BIER, WEIN, SPIRITUOSEN)</u>										
(1) KEINER	161	3	23	-	16	3	2	6	127	
(2) EINIGE WENIGE	458	9	108	7	153	58	30	21	259	
(3) ETWA DIE HAELFTE	479	34	242	18	138	131	46	18	197	
(4) DIE MEISTEN	1327	184	841	88	262	501	139	54	366	
(5) ALLE	596	166	408	102	78	310	78	32	88	
KEINE ANGABE	16	-	2	2	6	2	2	2	9	
S U M M E	3037	396	1624	217	653	1005	297	133	1046	
DURCHSCHNITT (1-5)	3.6	4.3	3.9	4.3	3.4	4.1	3.9	3.7	3.0	



ALLE BEFRAGTEN PERSONEN

FRAGE 43: WAS SCHAETZT DU, WIEVIELE VON DEINEN FREUNDEN UND BEKANNTEN ...

PROZENTE SENK.

	** DROGEN *		* ALKOHOL *			RAUCHEN **			
	GESAMT	GEBRAUCH	AFFINI- TÄET	GEFAHR- DUNG	DISTANZ	STAENDIGE RAUCHER	GELEGEN- HEITS- RAUCHER	EX - RAUCHER	NIE RAUCHER
B A S I S	3037	395	1624	217	652	1005	298	132	1047
<hr/> ... SCHNUEFFELN INTENSIV AN KLEB- STOFFEN, LOESUNGSMITTELN <hr/>									
(1) KEINER	94	89	90	89	94	92	91	94	95
(2) EINIGE WENIGE	5	10	9	9	4	5	7	5	4
(3) ETWA DIE HAELFTE	0	1	1	1	0	1	0	-	0
(4) DIE MEISTEN	0	-	0	-	-	-	-	-	-
(5) ALLE	0	0	0	0	-	-	0	-	-
KEINE ANGABE	1	-	1	1	2	2	2	0	1
S U M M E	100	100	101	100	100	100	100	99	100
DURCHSCHNITT (1-5)	1.1	1.1	1.1	1.1	1.0	1.1	1.1	1.1	1.0
<hr/> ... TRINKEN ALKOHOLISCHE GETRAENKE (BIER, WEIN, SPIRITUOSEN) <hr/>									
(1) KEINER	5	1	1	-	2	0	1	4	12
(2) EINIGE WENIGE	15	2	7	3	23	6	10	16	25
(3) ETWA DIE HAELFTE	16	9	15	8	21	13	15	14	19
(4) DIE MEISTEN	44	46	52	41	40	50	47	41	35
(5) ALLE	20	42	25	47	12	31	26	24	8
KEINE ANGABE	1	-	0	1	1	0	1	1	1
S U M M E	101	100	100	100	99	100	100	100	100
DURCHSCHNITT (1-5)	3.6	4.3	3.9	4.3	3.4	4.1	3.9	3.7	3.0

ALLE BEFRAGTEN PERSONEN

FRAGE 43: WAS SCHAETZT DU, WIEVIELE VON DEINEN FREUNDEN UND BEKANNTEN ...

ABSOLUT-WERTE

	GESAMT	** DROGEN *		* ALKOHOL *		R A U C H E N **				
		GEBRAUCH	AFFINI- TÄET	GEFAHR- DUNG	DISTANZ	STAENDIGE RAUCHER	GELEGEN- HEITS- RAUCHER	E X - RAUCHER	N I E RAUCHER	
B A S I S	3037	395	1624	217	652	1005	298	132	1047	
... SIND MEISTENS EINMAL IN DER WOCHE BETRUNKEN										
{1} KEINER	1608	100	651	57	418	376	146	64	701	
{2} EINIGE WENIGE	1130	205	747	97	188	485	121	57	283	
{3} ETWA DIE HAELFTE	156	46	116	29	22	69	15	8	35	
{4} DIE MEISTEN	97	27	81	20	17	51	9	1	21	
{5} ALLE	30	16	27	13	3	20	3	2	1	
KEINE ANGABE	16	1	1	2	4	3	4	-	7	
S U M M E	3037	395	1623	218	652	1004	298	132	1048	
DURCHSCHNITT (1-5)	1.6	2.1	1.8	2.2	1.5	1.9	1.6	1.6	1.4	



ALLE BEFRAGTEN PERSONEN

FRAGE 43: WAS SCHAETZT DU, WIEVIELE VON DEINEN FREUNDEN UND BEKANNTEN ...

PROZENTE SENK.

	** DROGEN *		* ALKOHOL *			R A U C H E N **			
	GESAMT	GEBRAUCH	AFFINI- TÄT	GEFAEHR- DUNG	DISTANZ	STAENDIGE RAUCHER	GELEGEN- HEITS- RAUCHER	E X - RAUCHER	N I E RAUCHER
B A S I S	3037	395	1624	217	652	1005	298	132	1047
... SIND MEISTENS EINMAL IN DER WOCHE BETRUNKEN									
(1) KEINER	53	25	40	26	64	37	49	48	67
(2) EINIGE WENIGE	37	52	46	45	29	48	41	43	27
(3) ETWA DIE HAELFTE	5	12	7	13	3	7	5	6	3
(4) DIE MEISTEN	3	7	5	9	3	5	3	1	2
(5) ALLE	1	4	2	6	0	2	1	2	0
KEINE ANGABE	1	0	0	1	1	0	1	-	1
S U M M E	100	100	100	100	100	99	100	100	100
DURCHSCHNITT (1-5)	1.6	2.1	1.8	2.2	1.5	1.9	1.6	1.6	1.4



ALLE BEFRAGTEN PERSONEN

FRAGE 44: WENN BEI DEN FOLGENDEN FRAGEN VON RAUSCHMITTELN DIE REDE IST, SEHEN WIR EINMAL VON ALKOHILISCHEN GETRAENKEN UND NIKOTIN AB. MAN KANN JA UNTERSCHIEDLICHER MEINUNG DARUEBER SEIN, INWIEWEIT DER STAAT DIE EINNAHME VON RAUSCHMITTELN GESTATTEN SOLL.

ABSOLUT-WERTE

	** GESCHLECHT *		A L T E R S G R U P P E N *						**	
	MAENN- LICH	WEIB- LICH	12 - 13 JAHRE	14 - 17 JAHRE	18 - 20 JAHRE	21 - 25 JAHRE	14 - 15 JAHRE	16 - 17 JAHRE	14 - 25 JAHRE	
B A S I S	3037	1549	1488	306	691	670	1360	282	409	2722
-ES IST SACHE JEDES EINZELNEN, OB ER RAUSCHMITTEL EINNIMMT ODER NICHT. DER STAAT HAT SICH DA NICHT EINZUMISCHEN	298	182	116	13	56	68	159	18	37	283
-ES IST ZWAR GRUNDSAETZLICH SACHE JEDES EINZELNEN, OB ER RAUSCHMITTEL EINNIMMT ODER NICHT. NUR VOR SEHR GEFAEHRLICHEN RAUSCHMITTELN MUSS DER STAAT DEN EINZELNEN SCHUETZEN	779	391	388	53	137	181	406	45	92	724
-DER STAAT SOLLTE ALLE RAUSCHMITTEL VERBIETEN MIT AUSNAHME DERJENIGEN RAUSCHMITTEL, DIE ERWIESENERMASSEN HARMLOS SIND	899	465	434	91	219	191	397	87	132	807
-DIE EINNAHME VON RAUSCHMITTELN MUSS AUSNAHMSLOS VERBOTEN WERDEN, WEIL NUR SO DER EINZELNE UND AUCH DIE GESELLSCHAFT ALS GANZES GESCHUETZT WERDEN KANN	957	463	494	141	254	210	349	125	129	813
KEINE ANGABE	104	47	56	9	26	20	49	7	19	95
S U M M E	3037	1548	1488	307	692	670	1360	282	409	2722



ALLE BEFRAGTEN PERSONEN

FRAGE 44: WENN BEI DEN FOLGENDEN FRAGEN VON RAUSCHMITTELN DIE REDE IST, SEHEN WIR EINMAL VON ALKOHOLISCHEN GETRAENKEN UND NIKOTIN AB. MAN KANN JA UNTERSCHIEDLICHER MEINUNG DARUEBER SEIN, INWIEWEIT DER STAAT DIE EINNAHME VON RAUSCHMITTELN GESTATTEN SOLL.

PROZENTE SENK.

	** GESCHLECHT *		A L T E R S G R U P P E N							**	
	GESAMT	MAENN- LICH	WEIB- LICH	12 - 13 JAHRE	14 - 17 JAHRE	18 - 20 JAHRE	21 - 25 JAHRE	14 - 15 JAHRE	16 - 17 JAHRE	14 - 25 JAHRE	
B A S I S	3037	1549	1488	306	691	670	1360	282	409	2722	
-ES IST SACHE JEDES EINZELNEN, OB ER RAUSCHMITTEL EINNIMMT ODER NICHT. DER STAAT HAT SICH DA NICHT EINZUMISCHEN	10	12	8	4	8	10	12	7	9	10	
-ES IST ZWAR GRUNDSAETZLICH SACHE JEDES EINZELNEN, OB ER RAUSCHMITTEL EINNIMMT ODER NICHT. NUR VOR SEHR GEFAEHRLICHEN RAUSCHMITTELN MUSS DER STAAT DEN EINZELNEN SCHUETZEN	26	25	26	17	20	27	30	16	22	27	
-DER STAAT SOLLTE ALLE RAUSCHMITTEL VERBIETEN MIT AUSNAHME DERJENIGEN RAUSCHMITTEL, DIE ERWIESENERMASSEN HARMLOS SIND	30	30	29	30	32	28	29	31	32	30	
-DIE EINNAHME VON RAUSCHMITTELN MUSS AUSNAHMSLOS VERBOTEN WERDEN, WEIL NUR SO DER EINZELNE UND AUCH DIE GESELLSCHAFT ALS GANZES GESCHUETZT WERDEN KANN	32	30	33	46	37	31	26	44	32	30	
KEINE ANGABE	3	3	4	3	4	3	4	2	5	3	
S U M M E	101	100	100	100	101	99	101	100	100	100	

ALLE BEFRAGTEN PERSONEN

FRAGE 44: WENN BEI DEN FOLGENDEN FRAGEN VON RAUSCHMITTELN DIE REDE IST, SEHEN WIR EINMAL VON ALKOHLISCHEN GETRAENKEN UND NIKOTIN AB. MAN KANN JA UNTERSCHIEDLICHER MEINUNG DARUEBER SEIN, INWIEWEIT DER STAAT DIE EINNAHME VON RAUSCHMITTELN GESTATTEN SOLL.

ABSOLUT-WERTE

	GESAMT	M A E N N L I C H				W E I B L I C H			
		12 - 13 JAHRE	14 - 17 JAHRE	18 - 20 JAHRE	21 - 25 JAHRE	12 - 13 JAHRE	14 - 17 JAHRE	18 - 20 JAHRE	21 - 25 JAHRE
B A S I S	3037	146	360	350	688	160	331	321	673
-ES IST SACHE JEDES EINZELNEN, OB ER RAUSCHMITTEL EINNIMMT ODER NICHT. DER STAAT HAT SICH DA NICHT EINZUMISCHEN	298	7	38	41	96	6	18	27	64
-ES IST ZWAR GRUNDSAETZLICH SACHE JEDES EINZELNEN, OB ER RAUSCHMITTEL EINNIMMT ODER NICHT. NUR VOR SEHR GEFAEHRLICHEN RAUSCHMITTELN MUSS DER STAAT DEN EINZELNEN SCHUETZEN	779	28	74	84	204	24	62	97	202
-DER STAAT SOLLTE ALLE RAUSCHMITTEL VERBIETEN MIT AUSNAHME DERJENIGEN RAUSCHMITTEL, DIE ERWIESENERMASSEN HARMLOS SIND	899	45	107	106	206	46	112	85	191
-DIE EINNAHME VON RAUSCHMITTELN MUSS AUSNAHMSLOS VERBOTEN WERDEN, WEIL NUR SO DER EINZELNE UND AUCH DIE GESELLSCHAFT ALS GANZES GESCHUETZT WERDEN KANN	957	63	130	111	157	79	124	100	192
KEINE ANGABE	104	3	11	8	25	6	15	12	23
S U M M E	3037	146	360	350	688	161	331	321	672



ALLE BEFRAGTEN PERSONEN

FRAGE 44: WENN BEI DEN FOLGENDEN FRAGEN VON RAUSCHMITTELN DIE REDE IST, SEHEN WIR EINMAL VON ALKOHLISCHEN GETRÄNKEN UND NIKOTIN AB. MAN KANN JA UNTERSCHIEDLICHER MEINUNG DARÜBER SEIN, INWIEWEIT DER STAAT DIE EINNAHME VON RAUSCHMITTELN GESTATTEN SOLL.

PROZENTE SENK.

	GESAMT	M A E N N L I C H				W E I B L I C H			
		12 - 13 JAHRE	14 - 17 JAHRE	18 - 20 JAHRE	21 - 25 JAHRE	12 - 13 JAHRE	14 - 17 JAHRE	18 - 20 JAHRE	21 - 25 JAHRE
B A S I S	3037	146	360	350	688	160	331	321	673
-ES IST SACHE JEDES EINZELNEN, OB ER RAUSCHMITTEL EINNIMMT ODER NICHT. DER STAAT HAT SICH DA NICHT EINZUMISCHEN	10	5	10	12	14	4	6	8	9
-ES IST ZWAR GRUNDSAETZLICH SACHE JEDES EINZELNEN, OB ER RAUSCHMITTEL EINNIMMT ODER NICHT. NUR VOR SEHR GEFAEHRLICHEN RAUSCHMITTELN MUSS DER STAAT DEN EINZELNEN SCHUETZEN	26	19	21	24	30	15	19	30	30
-DER STAAT SOLLTE ALLE RAUSCHMITTEL VERBIETEN MIT AUSNAHME DERJENIGEN RAUSCHMITTEL, DIE ERWIESENERMASSEN HARMLOS SIND	30	31	30	30	30	29	34	26	28
-DIE EINNAHME VON RAUSCHMITTELN MUSS AUSNAHMSLOS VERBOTEN WERDEN, WEIL NUR SO DER EINZELNE UND AUCH DIE GESELLSCHAFT ALS GANZES GESCHUETZT WERDEN KANN	32	43	36	32	23	49	37	31	29
KEINE ANGABE	3	2	3	2	4	3	4	4	3
S U M M E	101	100	100	100	101	100	100	99	99



ALLE BEFRAGTEN PERSONEN

FRAGE 44: WENN BEI DEN FOLGENDEN FRAGEN VON RAUSCHMITTELN DIE REDE IST, SEHEN WIR EINMAL VON ALKOHILISCHEN GETRAENKEN UND NIKOTIN AB. MAN KANN JA UNTERSCHIEDLICHER MEINUNG DARUEBER SEIN, INWIEWEIT DER STAAT DIE EINNAHME VON RAUSCHMITTELN GESTATTEN SOLL.

ABSOLUT-WERTE

	GESAMT	SCHUELER			BERUFST./AZUBI/ ARBEITSLOS			12 - 13 JAEHRIGE			14 - 17 JAEHRIGE			BERUF
		GE- SANT	MAENN- LICH	WEIB- LICH	GE- SANT	MAENN- LICH	WEIB- LICH	HAUPT- SCHULE	REAL- SCHULE	GYM- NASIUM	HAUPT- SCHULE	REAL- SCHULE	GYM- NASIUM	
B A S I S	3037	553	276	276	683	357	326	114	91	101	164	116	139	213
-ES IST SACHE JEDES EINZELNEN, OB ER RAUSCHMITTEL EINNIMMT ODER NICHT. DER STAAT HAT SICH DA NICHT EINZUMISCHEN	298	43	27	15	70	44	26	7	3	3	8	12	7	23
-ES IST ZWAR GRUNDSAETZLICH SACHE JEDES EINZELNEN, OB ER RAUSCHMITTEL EINNIMMT ODER NICHT. NUR VOR SEHR GEFAEHRLICHEN RAUSCHMITTELN MUSS DER STAAT DEN EINZELNEN SCHUETZEN	779	127	62	65	162	79	82	20	18	14	30	22	34	44
-DER STAAT SOLLTE ALLE RAUSCHMITTEL VERBIETEN MIT AUSNAHME DERJENIGEN RAUSCHMITTEL, DIE ERWIESENERMASSEN HARMLOS SIND	899	168	84	83	211	111	100	25	31	35	49	37	48	70
-DIE EINNAHME VON RAUSCHMITTELN MUSS AUSNAHMSLOS VERBOTEN WERDEN, WEIL NUR SO DER EINZELNE UND AUCH DIE GESELLSCHAFT ALS GANZES GESCHUETZT WERDEN KANN	957	196	94	102	219	115	104	59	38	45	71	42	45	66
KEINE ANGABE	104	20	9	10	21	8	13	3	2	4	6	3	5	10
S U M M E	3037	554	276	275	683	357	325	114	92	101	164	116	139	213




ALLE BEFRAGTEN PERSONEN

FRAGE 44: WENN BEI DEN FOLGENDEN FRAGEN VON RAUSCHMITTELN DIE REDE IST, SEHEN WIR EINMAL VON ALKOHILISCHEN GETRAENKEN UND NIKOTIN AB. MAN KANN JA UNTERSCHIEDLICHER MEINUNG DARUEBER SEIN, INWIEWEIT DER STAAT DIE EINNAHME VON RAUSCHMITTELN GESTATTEN SOLL.

PROZENTE SENK.

	** S C H U E L E R *			* B E R U F S T . / A Z U B I / *			* 1 2 - 1 3 J A E H R I G E *			* 1 4 - 1 7 J A E H R I G E *			B E R U F	
	GE- S A M T	M A E N N - L I C H	W E I B - L I C H	GE- S A M T	M A E N N - L I C H	W E I B - L I C H	H A U P T - S C H U L E	R E A L - S C H U L E	G Y M - N A S I U M	H A U P T - S C H U L E	R E A L - S C H U L E	G Y M - N A S I U M		
B A S I S	3037	553	276	276	683	357	326	114	91	101	164	116	139	213
-ES IST SACHE JEDES EINZELNEN, OB ER RAUSCHMITTEL EINNIMMT ODER NICHT. DER STAAT HAT SICH DA NICHT EINZUMISCHEN	10	8	10	6	10	12	8	6	3	3	5	11	5	11
-ES IST ZWAR GRUNDSAETZLICH SACHE JEDES EINZELNEN, OB ER RAUSCHMITTEL EINNIMMT ODER NICHT. NUR VOR SEHR GEFAEHRLICHEN RAUSCHMITTELN MUSS DER STAAT DEN EINZELNEN SCHUETZEN	26	23	22	24	24	22	25	18	19	14	18	18	24	20
-DER STAAT SOLLTE ALLE RAUSCHMITTEL VERBIETEN MIT AUSNAHME DERJENIGEN RAUSCHMITTEL, DIE ERWIESENERMASSEN HARMLOS SIND	30	30	31	30	31	31	31	22	34	35	30	32	35	33
-DIE EINNAHME VON RAUSCHMITTELN MUSS AUSNAHMSLOS VERBOTEN WERDEN, WEIL NUR SO DER EINZELNE UND AUCH DIE GESELLSCHAFT ALS GANZES GESCHUETZT WERDEN KANN	32	35	34	37	32	32	32	51	41	44	43	36	32	31
KEINE ANGABE	3	4	3	4	3	2	4	3	2	4	4	3	4	5
S U M M E	101	100	100	101	100	99	100	100	99	100	100	100	100	100




ALLE BEFRAGTEN PERSONEN

FRAGE 44: WENN BEI DEN FOLGENDEN FRAGEN VON RAUSCHMITTELN DIE REDE IST, SEHEN WIR EINMAL VON ALKOHLISCHEN GETRAENKEN UND NIKOTIN AB. MAN KANN JA UNTERSCHIEDLICHER MEINUNG DARUEBER SEIN, INWIEWEIT DER STAAT DIE EINNAHME VON RAUSCHMITTELN GESTATTEN SOLL.

ABSOLUT-WERTE

	18 - 20 JAEHRIGE			21 - 25 JAEHRIGE			ARBEITSLOSE			WOHNREGION				
	WEI- TERF./ HOCH- SAMT	BERUF/ LEHRE/ BER.SCH. FACHSCH.	BERUF OHNE BERUFS- SCHULE	WEI- TERF./ HOCH- SCHULE	BERUFSTAETIG HAUPT- SCHUL ABSCHL.	BEREIFE U.M.	HAUS- FRAUEN	14-20 JAHRE	21-25 JAHRE	14-25 JAHRE	GROSS- STADT	KLEIN- STADT	LAND	
B A S I S	3037	151	172	136	193	253	629	62	41	120	161	1623	736	660
-ES IST SACHE JEDES EINZELNEN, OB ER RAUSCHMITTEL EINNIMMT ODER NICHT. DER STAAT HAT SICH DA NICHT EINZUMISCHEN	298	17	17	19	27	41	62	2	6	15	21	172	70	56
-ES IST ZWAR GRUNDSAETZLICH SACHE JEDES EINZELNEN, OB ER RAUSCHMITTEL EINNIMMT ODER NICHT. NUR VOR SEHR GEFAEHRLICHEN RAUSCHMITTELN MUSS DER STAAT DEN EINZELNEN SCHUETZEN	779	50	49	28	77	58	175	16	8	44	53	412	218	148
-DER STAAT SOLLTE ALLE RAUSCHMITTEL VERBIETEN MIT AUSNAHME DERJENIGEN RAUSCHMITTEL, DIE ERWIESENERMASSEN HARMLOS SIND	899	37	59	36	54	68	201	16	17	29	46	511	193	188
-DIE EINNAHME VON RAUSCHMITTELN MUSS AUSNAHMSLOS VERBOTEN WERDEN, WEIL NUR SO DER EINZELNE UND AUCH DIE GESELLSCHAFT ALS GANZES GESCHUETZT WERDEN KANN	957	42	44	51	33	78	165	25	8	28	36	459	241	252
KEINE ANGABE	104	5	4	2	3	8	26	2	2	4	6	70	15	16
S U M M E	3037	151	173	136	194	253	629	61	41	120	162	1624	737	660




ALLE BEFRAGTEN PERSONEN

FRAGE 44: WENN BEI DEN FOLGENDEN FRAGEN VON RAUSCHMITTELN DIE REDE IST, SEHEN WIR EINMAL VON ALKOHILISCHEN GETRAENKEN UND NIKOTIN AB. MAN KANN JA UNTERSCHIEDLICHER MEINUNG DARUEBER SEIN, INWIEWEIT DER STAAT DIE EINNAHME VON RAUSCHMITTELN GESTATTEN SOLL.

PROZENTE SENK.

	** 18 - 20 JAEHRIGE *			* 21 - 25 JAEHRIGE *			* ARBEITSLOSE *	* WOHNREGION *		**				
	WEI- TERF./ HOCH- SAMT	BERUF/ LEHRE/ BER.SCH. FACHSCH.	BERUF OHNE BERUFS- SCHULE	WEI- TERF./ HOCH- SCHULE	BERUFSTAETIG HAUPT- SCHUL- ABSCHL.	MITTL. REIFE U.M.	HAUS- FRAUEN	14-20 JAHRE	21-25 JAHRE	14-25 JAHRE	GROSS- STADT	KLEIN- STADT	LAND	
B A S I S	3037	151	172	136	193	253	629	62	41	120	161	1623	736	660
-ES IST SACHE JEDES EINZELNEN, OB ER RAUSCHMITTEL EINNIMMT ODER NICHT. DER STAAT HAT SICH DA NICHT EINZUMISCHEN	10	11	10	14	14	16	10	4	15	13	13	11	9	8
-ES IST ZWAR GRUNDSAETZLICH SACHE JEDES EINZELNEN, OB ER RAUSCHMITTEL EINNIMMT ODER NICHT. NUR VOR SEHR GEFAEHRLICHEN RAUSCHMITTELN MUSS DER STAAT DEN EINZELNEN SCHUETZEN	26	33	28	20	40	23	28	26	20	37	33	25	30	22
-DER STAAT SOLLTE ALLE RAUSCHMITTEL VERBIETEN MIT AUSNAHME DERJENIGEN RAUSCHMITTEL, DIE ERWIESENERMASSEN HARMLOS SIND	30	24	34	27	28	27	32	26	41	24	28	31	26	29
-DIE EINNAHME VON RAUSCHMITTELN MUSS AUSNAHMSLOS VERBOTEN WERDEN, WEIL NUR SO DER EINZELNE UND AUCH DIE GESELLSCHAFT ALS GANZES GESCHUETZT WERDEN KANN	32	28	25	37	17	31	26	40	19	23	22	28	33	38
KEINE ANGABE	3	3	2	1	2	3	4	4	4	4	4	4	2	2
S U M M E	101	99	99	99	101	100	100	100	99	101	100	99	100	99




ALLE BEFRAGTEN PERSONEN

FRAGE 44: WENN BEI DEN FOLGENDEN FRAGEN VON RAUSCHMITTELN DIE REDE IST, SEHEN WIR EINMAL VON ALKOHILISCHEN GETRÄNKEN UND NIKOTIN AB. MAN KANN JA UNTERSCHIEDLICHER MEINUNG DARÜBER SEIN. INWIEWEIT DER STAAT DIE EINNAHME VON RAUSCHMITTELN GESTATTEN SOLL.

ABSOLUT-WERTE

	GESAMT	•• DROGEN •		• ALKOHOL •		R A U C H E N ••			
		GEBRAUCH	AFFINI- TÄT	GEFAEHR- DUNG	DISTANZ	STAENDIGE RAUCHER	GELEGEN- HEITS- RAUCHER	E X - R A U C H E R	N I E R A U C H E R
B A S I S	3037	395	1624	217	652	1005	298	132	1047
-ES IST SACHE JEDES EINZELNEN, OB ER RAUSCHMITTEL EINNIMMT ODER NICHT. DER STAAT HAT SICH DA NICHT EINZUMISCHEN	298	101	239	48	55	156	39	14	52
-ES IST ZWAR GRUNDSÄTZLICH SACHE JEDES EINZELNEN, OB ER RAUSCHMITTEL EINNIMMT ODER NICHT. NUR VOR SEHR GEFAEHRLICHEN RAUSCHMITTELN MUSS DER STAAT DEN EINZELNEN SCHÜTZEN	779	166	522	46	116	307	84	41	186
-DER STAAT SOLLTE ALLE RAUSCHMITTEL VERBIETEN MIT AUSNAHME DERJENIGEN RAUSCHMITTEL, DIE ERWIESENERMASSEN HARMLOS SIND	899	91	471	82	191	282	89	33	333
-DIE EINNAHME VON RAUSCHMITTELN MUSS AUSNAHMSLOS VERBOTEN WERDEN, WEIL NUR SO DER EINZELNE UND AUCH DIE GESELLSCHAFT ALS GANZES GESCHÜTZT WERDEN KANN	957	25	331	34	261	229	76	41	433
KEINE ANGABE	104	13	61	8	29	31	10	3	44
S U M M E	3037	396	1624	218	652	1005	298	132	1048



ALLE BEFRAGTEN PERSONEN

FRAGE 44: WENN BEI DEN FOLGENDEN FRAGEN VON RAUSCHMITTELN DIE REDE IST, SEHEN WIR EINMAL VON ALKOHILISCHEN GETRAENKEN UND NIKOTIN AB. MAN KANN JA UNTERSCHIEDLICHER MEINUNG DARUEBER SEIN. INWIEWEIT DER STAAT DIE EINNAHME VON RAUSCHMITTELN GESTATTEN SOLL.

PROZENTE SENK.

	** DROGEN *		* ALKOHOL *			R A U C H E N **			
	GESAMT	GEBRAUCH	AFFINI- TÄT	GEFAEHR- DUNG	DISTANZ	STAENDIGE RAUCHER	GELEGEN- HEITS- RAUCHER	E X - R A U C H E R	N I E R A U C H E R
B A S I S	3037	395	1624	217	652	1005	298	132	1047
-ES IST SACHE JEDES EINZELNEN, OB ER RAUSCHMITTEL EINNIMMT ODER NICHT. DER STAAT HAT SICH DA NICHT EINZUMISCHEN	10	26	15	22	8	16	13	11	5
-ES IST ZWAR GRUNDSAETZLICH SACHE JEDES EINZELNEN, OB ER RAUSCHMITTEL EINNIMMT ODER NICHT. NUR VOR SEHR GEFAEHRLICHEN RAUSCHMITTELN MUSS DER STAAT DEN EINZELNEN SCHUETZEN	26	42	32	21	18	31	28	31	18
-DER STAAT SOLLTE ALLE RAUSCHMITTEL VERBIETEN MIT AUSNAHME DERJENIGEN RAUSCHMITTEL, DIE ERWIESENERWASSEN HARMLOS SIND	30	23	29	38	29	28	30	25	32
-DIE EINNAHME VON RAUSCHMITTELN MUSS AUSNAHMSLOS VERBOTEN WERDEN, WEIL NUR SO DER EINZELNE UND AUCH DIE GESELLSCHAFT ALS GANZES GESCHUETZT WERDEN KANN	32	6	20	15	40	23	26	31	41
KEINE ANGABE	3	3	4	4	4	3	3	2	4
S U M M E	101	100	100	100	99	101	100	100	100




ALLE BEFRAGTEN PERSONEN

FRAGE 45: HAST DU SELBST SCHON EINMAL RAUSCHMITTEL GENOMMEN?

ABSOLUT-WERTE

	** GESCHLECHT *		* ALTERSGRUPPEN *							
	MAENN- LICH	WEIB- LICH	12 - 13 JAHRE	14 - 17 JAHRE	18 - 20 JAHRE	21 - 25 JAHRE	14 - 15 JAHRE	16 - 17 JAHRE	14 - 25 JAHRE	
B A S I S	3037	1549	1488	306	691	670	1360	282	409	2722
JA	517	307	210	3	47	113	352	11	36	512
NEIN	2480	1223	1257	297	640	553	984	269	371	2177
KEINE ANGABE	40	20	20	7	3	5	25	2	2	33
S U M M E	3037	1550	1487	307	690	671	1361	282	409	2722



ALLE BEFRAGTEN PERSONEN

FRAGE 45: HAST DU SELBST SCHON EINMAL RAUSCHMITTEL GENOMMEN?

PROZENTE SENK.

	** GESCHLECHT *		* ALTERSGRUPPEN *							
	MAENN- LICH	WEIB- LICH	12 - 13 JAHRE	14 - 17 JAHRE	18 - 20 JAHRE	21 - 25 JAHRE	14 - 15 JAHRE	16 - 17 JAHRE	14 - 25 JAHRE	
B A S I S	3037	1549	1488	306	691	670	1360	282	409	2722
JA	17	20	14	1	7	17	26	4	9	19
NEIN	82	79	85	97	93	82	72	95	91	80
KEINE ANGABE	1	1	1	2	0	1	2	1	0	1
S U M M E	100	100	100	100	100	100	100	100	100	100



ALLE BEFRAGTEN PERSONEN

FRAGE 45: HAST DU SELBST SCHON EINMAL RAUSCHMITTEL GENOMMEN?

ABSOLUT-WERTE

	GESAMT	M A E N N L I C H				W E I B L I C H			
		12 - 13 JAHRE	14 - 17 JAHRE	18 - 20 JAHRE	21 - 25 JAHRE	12 - 13 JAHRE	14 - 17 JAHRE	18 - 20 JAHRE	21 - 25 JAHRE
B A S I S	3037	146	360	350	688	160	331	321	673
JA	517	1	26	67	212	2	22	46	140
NEIN	2480	141	333	278	466	155	307	275	518
KEINE ANGABE	40	3	1	5	10	3	2	-	15
S U M M E	3037	145	360	350	688	160	331	321	673




ALLE BEFRAGTEN PERSONEN

FRAGE 45: HAST DU SELBST SCHON EINMAL RAUSCHMITTEL GENOMMEN?

PROZENTE SENK.

	GESAMT	M A E N N L I C H				W E I B L I C H			
		12 - 13 JAHRE	14 - 17 JAHRE	18 - 20 JAHRE	21 - 25 JAHRE	12 - 13 JAHRE	14 - 17 JAHRE	18 - 20 JAHRE	21 - 25 JAHRE
B A S I S	3037	146	360	350	688	160	331	321	673
JA	17	1	7	19	31	1	7	14	21
NEIN	82	97	92	79	68	97	93	86	77
KEINE ANGABE	1	2	0	1	2	2	1	-	2
S U M M E	100	100	99	99	101	100	101	100	100




ALLE BEFRAGTEN PERSONEN

FRAGE 45: HAST DU SELBST SCHON EINMAL RAUSCHMITTEL GENOMMEN?

ABSOLUT-WERTE

	GESAMT	** S C H U E L E R **			• BERUFST./AZUBI/ •			•		•			**	
		GE- SANT	MAENN- LICH	WEIB- LICH	GE- SANT	MAENN- LICH	WEIB- LICH	HAUPT- SCHULE	REAL- SCHULE	GYM- NASIUM	HAUPT- SCHULE	REAL- SCHULE	GYM- NASIUM	BERUF
B A S I S	3037	553	276	276	683	357	326	114	91	101	164	116	139	213
JA	517	38	20	18	105	62	43	1	2	-	7	6	7	26
NEIN	2480	510	254	256	575	292	283	110	88	98	157	109	130	187
KEINE ANGABE	40	4	2	2	4	4	-	2	2	3	1	1	2	-
S U M M E	3037	552	276	276	684	358	326	113	92	101	165	116	139	213



ALLE BEFRAGTEN PERSONEN

FRAGE 45: HAST DU SELBST SCHON EINMAL RAUSCHMITTEL GENOMMEN?

PROZENTE SENK.

	** SCHUELER **			* BERUFST./AZUBI/ *			* 12 - 13 JAEHRIGE *			* 14 - 17 JAEHRIGE *			**	
	GE- SAMT	MAENN- LICH	WEIB- LICH	GE- SAMT	MAENN- LICH	WEIB- LICH	HAUPT- SCHULE	REAL- SCHULE	GYM- NASIUM	HAUPT- SCHULE	REAL- SCHULE	GYM- NASIUM	BERUF	
B A S I S	3037	553	276	276	683	357	326	114	91	101	164	116	139	213
JA	17	7	7	7	15	17	13	1	2	-	4	5	5	12
NEIN	82	92	92	93	84	82	87	97	97	97	95	94	93	88
KEINE ANGABE	1	1	1	1	1	1	-	2	2	3	0	1	1	-
S U M M E	100	100	100	101	100	100	100	100	101	100	99	100	99	100



ALLE BEFRAGTEN PERSONEN

FRAGE 45: HAST DU SELBST SCHON EINMAL RAUSCHMITTEL GENOMMEN?

ABSOLUT-WERTE

	18 - 20 JAEHRIGE			21 - 25 JAEHRIGE			ARBEITSLOSE			WOHNREGION				
	WEI- GE- SAMT	BERUF/ TERF./ HOCH- SCHULE	BERUF OHNE BER. SCH. FACHSCH. SCHULE	WEI- HOCH- SCHULE	BERUFSTAEITIG TERF./ HAUPT- SCHUL ABSCHL.	MITTL. REIFE U.M.	HAUS- FRAUEN	14-20 JAHRE	21-25 JAHRE	14-25 JAHRE	GROSS- STADT	KLEIN- STADT	LAND	
B A S I S	3037	151	172	136	193	253	629	62	41	120	161	1623	736	660
JA	517	23	23	27	62	41	158	9	16	47	63	322	118	78
NEIN	2480	127	147	109	131	206	459	52	25	69	94	1284	609	570
KEINE ANGABE	40	1	2	-	1	6	12	-	-	5	5	18	10	12
S U M M E	3037	151	172	136	194	253	629	61	41	121	162	1624	737	660




ALLE BEFRAGTEN PERSONEN

FRAGE 45: HAST DU SELBST SCHON EINMAL RAUSCHMITTEL GENOMMEN?

PROZENTE SENK.

	18 - 20 JAEHRIGE			21 - 25 JAEHRIGE			ARBEITSLOSE			WOHNREGION				
GE- SAMT	WEI- TERF./ HOCH- SCHULE	BERUF/ LEHRE/ BER.SCH. FACHSCH.	BERUF OHNE BERUFS- SCHULE	WEI- TERF./ HOCH- SCHULE	BERUFSTAETIG HAUPT- SCHUL ABSCHL.	MITTL. REIFE U.M.	HAUS- FRAUEN	14-20 JAHRE	21-25 JAHRE	14-25 JAHRE	GROSS- STADT	KLEIN- STADT	LAND	
B A S I S	3037	151	172	136	193	253	629	62	41	120	161	1623	736	660
JA	17	15	13	20	32	16	25	15	38	39	39	20	16	12
NEIN	82	84	85	80	68	82	73	85	62	57	58	79	83	86
KEINE ANGABE	1	1	1	-	0	2	2	-	-	4	3	1	1	2
S U M M E	100	100	99	100	100	100	100	100	100	100	100	100	100	100




ALLE BEFRAGTEN PERSONEN

FRAGE 45: HAST DU SELBST SCHON EINMAL RAUSCHMITTEL GENOMMEN?

ABSOLUT-WERTE

	GESAMT	** DROGEN		• ALKOHOL •		RAUCHEN			
		GEBRAUCH	AFFINI- TAET	GEFAEHR- DUNG	DISTANZ	STAEENDIGE RAUCHER	GELEGEN- HEITS- RAUCHER	E X - RAUCHER	N I E RAUCHER
B A S I S	3037	395	1624	217	652	1005	298	132	1047
JA	517	395	501	73	68	347	58	37	33
NEIN	2480	-	1123	141	574	641	237	95	1001
KEINE ANGABE	40	-	-	3	11	17	3	1	13
S U M M E	3037	395	1624	217	653	1005	298	133	1047



ALLE BEFRAGTEN PERSONEN

FRAGE 45: HAST DU SELBST SCHON EINMAL RAUSCHMITTEL GENOMMEN?

PROZENTE SENK.


	** DROGEN		* ALKOHOL *		RAUCHEN				**
	GESAMT	GEBRAUCH	AFFINI- TAET	GEFAEHR- DUNG	DISTANZ	STAENDIGE RAUCHER	GELEGEN- HEITS- RAUCHER	EX - RAUCHER	
B A S I S	3037	395	1624	217	652	1005	298	132	1047
JA	17	100	31	34	10	35	19	28	3
NEIN	82	-	69	65	88	64	80	72	96
KEINE ANGABE	1	-	-	1	2	2	1	0	1
S U M M E	100	100	100	100	100	101	100	100	100

ALLE BEFRAGTEN PERSONEN, DIE SCHON EINMAL RAUSCHMITTEL GENOMMEN HABEN

FRAGE 46: WIE LANGE IST ES HER, DASS DU DAS LETZTE MAL RAUSCHMITTEL
GENOMMEN HAST?

ABSOLUT-WERTE

	GESAMT	** GESCHLECHT *		* A L T E R S G R U P P E N *							**
		MAENN- LICH	WEIB- LICH	12 - 13 JAHRE	14 - 17 JAHRE	18 - 20 JAHRE	21 - 25 JAHRE	14 - 15 JAHRE	16 - 17 JAHRE	14 - 25 JAHRE	
B A S I S	517	307	210	3	47	113	352	11	36	512	
WENIGER ALS 1 MONAT	120	83	37	-	10	25	84	1	9	119	
WENIGER ALS 2 MONATE	25	18	7	-	2	4	20	1	0	25	
WENIGER ALS 3 MONATE	41	24	17	-	4	9	27	1	3	40	
3 MONATE BIS ZU 1/2 JAHR	69	41	28	1	9	24	34	2	7	68	
1/2 JAHR BIS ZU 1 JAHR	63	35	28	1	9	18	35	2	8	62	
1 BIS 2 JAHRE	77	38	39	-	11	19	47	4	7	77	
2 BIS 3 JAHRE	43	26	17	-	-	9	34	-	-	43	
LAENGER ALS 4 JAHRE	75	39	36	-	-	5	70	-	-	75	
KEINE ANGABE	4	2	2	1	3	1	-	1	2	4	
S U M M E	517	306	211	3	48	114	351	12	36	513	



ALLE BEFRAGTEN PERSONEN, DIE SCHON EINMAL RAUSCHMITTEL GENOMMEN HABEN

FRAGE 46: WIE LANGE IST ES HER, DASS DU DAS LETZTE MAL RAUSCHMITTEL GENOMMEN HAST?

PROZENTE SENK.

	** GESCHLECHT *		* ALTERSGRUPPEN *							
	GESAMT	MAENN- LICH	WEIB- LICH	12 - 13 JAHRE	14 - 17 JAHRE	18 - 20 JAHRE	21 - 25 JAHRE	14 - 15 JAHRE	16 - 17 JAHRE	14 - 25 JAHRE
B A S I S	517	307	210	3	47	113	352	11	36	512
WENIGER ALS 1 MONAT	23	27	18	-	21	22	24	8	25	23
WENIGER ALS 2 MONATE	5	6	3	-	3	3	6	11	1	5
WENIGER ALS 3 MONATE	8	8	8	-	9	8	8	7	9	8
3 MONATE BIS ZU 1/2 JAHR	13	13	13	48	19	22	10	18	19	13
1/2 JAHR BIS ZU 1 JAHR	12	11	13	26	19	16	10	13	21	12
1 BIS 2 JAHRE	15	12	19	-	22	17	13	32	19	15
2 BIS 3 JAHRE	8	8	8	-	-	8	10	-	-	8
LAENGER ALS 4 JAHRE	14	13	17	-	-	4	20	-	-	15
KEINE ANGABE	1	1	1	26	6	1	-	11	5	1
S U M M E	99	99	100	100	99	101	101	100	99	100




ALLE BEFRAGTEN PERSONEN, DIE SCHON EINMAL RAUSCHMITTEL GENOMMEN HABEN

FRAGE 46: WIE LANGE IST ES HER, DASS DU DAS LETZTE MAL RAUSCHMITTEL GENOMMEN HAST?

ABSOLUT-WERTE

	GESAMT	M A E N N L I C H				W E I B L I C H			
		12 - 13 JAHRE	14 - 17 JAHRE	18 - 20 JAHRE	21 - 25 JAHRE	12 - 13 JAHRE	14 - 17 JAHRE	18 - 20 JAHRE	21 - 25 JAHRE
B A S I S	517	1	26	67	212	2	22	46	140
WENIGER ALS 1 MONAT	120	-	6	15	62	-	4	11	22
WENIGER ALS 2 MONATE	25	-	0	3	15	-	1	1	5
WENIGER ALS 3 MONATE	41	-	2	6	15	-	2	3	12
3 MONATE BIS ZU 1/2 JAHR	69	1	6	11	23	-	2	14	11
1/2 JAHR BIS ZU 1 JAHR	63	-	3	15	17	1	6	2	19
1 BIS 2 JAHRE	77	-	5	10	23	-	5	9	24
2 BIS 3 JAHRE	43	-	-	4	22	-	-	4	13
LAENGER ALS 4 JAHRE	75	-	-	3	35	-	-	2	34
KEINE ANGABE	4	-	2	1	-	1	1	-	-
S U M M E	517	1	24	68	212	2	21	46	140



ALLE BEFRAGTEN PERSONEN, DIE SCHON EINMAL RAUSCHMITTEL GENOMMEN HABEN

FRAGE 46: WIE LANGE IST ES HER, DASS DU DAS LETZTE MAL RAUSCHMITTEL GENOMMEN HAST?

PROZENTE SENK.

	GESAMT	M A E N N L I C H				W E I B L I C H			
		12 - 13 JAHRE	14 - 17 JAHRE	18 - 20 JAHRE	21 - 25 JAHRE	12 - 13 JAHRE	14 - 17 JAHRE	18 - 20 JAHRE	21 - 25 JAHRE
B A S I S	517	1	26	67	212	2	22	46	140
WENIGER ALS 1 MONAT	23	-	25	22	29	-	17	23	16
WENIGER ALS 2 MONATE	5	-	1	4	7	-	6	1	3
WENIGER ALS 3 MONATE	8	-	10	9	7	-	8	7	9
3 MONATE BIS ZU 1/2 JAHR	13	100	25	16	11	-	11	30	8
1/2 JAHR BIS ZU 1 JAHR	12	-	12	23	8	50	28	5	13
1 BIS 2 JAHRE	15	-	20	14	11	-	25	21	17
2 BIS 3 JAHRE	8	-	-	6	10	-	-	9	9
LAENGER ALS 4 JAHRE	14	-	-	5	17	-	-	4	24
KEINE ANGABE	1	-	7	1	-	50	6	-	-
S U M M E	99	100	100	100	100	100	101	100	99




ALLE BEFRAGTEN PERSONEN, DIE SCHON EINMAL RAUSCHMITTEL GENOMMEN HABEN

FRAGE 46: WIE LANGE IST ES HER, DASS DU DAS LETZTE MAL RAUSCHMITTEL GENOMMEN HAST?

ABSOLUT-WERTE

	** S C H U E L E R **			* BERUFST./AZUBI/ *			* 12 - 13 JAEHRIGE *			* 14 - 17 JAEHRIGE *			BERUF	
	GE- S A M T	MAENN- L I C H	WEIB- L I C H	GE- S A M T	MAENN- L I C H	WEIB- L I C H	HAUPT- S C H U L E	REAL- S C H U L E	GYM- N A S I U M	HAUPT- S C H U L E	REAL- S C H U L E	GYM- N A S I U M		
B A S I S	517	38	20	18	105	62	43	1	2	-	7	6	7	26
WENIGER ALS 1 MONAT	120	8	4	4	25	16	9	-	-	-	-	1	1	8
WENIGER ALS 2 MONATE	25	3	1	2	2	2	-	-	-	-	1	0	0	-
WENIGER ALS 3 MONATE	41	3	2	1	7	4	3	-	-	-	1	0	1	2
3 MONATE BIS ZU 1/2 JAHR	69	9	6	2	20	8	12	1	-	-	1	2	2	3
1/2 JAHR BIS ZU 1 JAHR	63	5	2	3	17	12	5	-	1	-	1	-	2	6
1 BIS 2 JAHRE	77	7	2	5	22	13	9	-	-	-	2	1	1	7
2 BIS 3 JAHRE	43	-	-	-	7	4	3	-	-	-	-	-	-	-
LAENGER ALS 4 JAHRE	75	0	0	-	5	3	2	-	-	-	-	-	-	-
KEINE ANGABE	4	3	2	1	1	1	-	-	1	-	2	1	-	-
S U M M E	517	38	19	18	106	63	43	1	2	0	8	5	7	26



ALLE BEFRAGTEN PERSONEN, DIE SCHON EINMAL RAUSCHMITTEL GENOMMEN HABEN

FRAGE 46: WIE LANGE IST ES HER, DASS DU DAS LETZTE MAL RAUSCHMITTEL GENOMMEN HAST?

PROZENTE SENK.

	** S C H U E L E R **			• BERUFST./AZUBI/ •			* 12 - 13 JAEHRIGE *			• 14 - 17 JAEHRIGE •			BERUF	
	GE- S A M T	MAENN- L I C H	WEIB- L I C H	GE- S A M T	MAENN- L I C H	WEIB- L I C H	HAUPT- S C H U L E	REAL- S C H U L E	GYM- N A S I U M	HAUPT- S C H U L E	REAL- S C H U L E	GYM- N A S I U M		
B A S I S	517	38	20	18	105	62	43	1	2	-	7	6	7	26
WENIGER ALS 1 MONAT	23	20	19	22	24	26	21	-	-	-	-	21	15	29
WENIGER ALS 2 MONATE	5	8	6	10	2	4	-	-	-	-	12	7	5	-
WENIGER ALS 3 MONATE	8	9	12	5	7	6	7	-	-	-	10	6	10	9
3 MONATE BIS ZU 1/2 JAHR	13	23	32	13	19	13	28	100	-	-	10	38	34	13
1/2 JAHR BIS ZU 1 JAHR	12	12	11	14	16	19	11	-	50	-	12	-	21	22
1 BIS 2 JAHRE	15	19	10	28	21	21	21	-	-	-	24	15	15	27
2 BIS 3 JAHRE	8	-	-	-	7	6	8	-	-	-	-	-	-	-
LAENGER ALS 4 JAHRE	14	0	1	-	4	5	4	-	-	-	-	-	-	-
KEINE ANGABE	1	8	9	7	1	1	-	-	50	-	32	13	-	-
S U M M E	99	99	100	99	101	101	100	100	100	0	100	100	100	100



ALLE BEFRAGTEN PERSONEN, DIE SCHON EINMAL RAUSCHMITTEL GENOMMEN HABEN

FRAGE 46: WIE LANGE IST ES HER, DASS DU DAS LETZTE MAL RAUSCHMITTEL GENOMMEN HAST?

ABSOLUT-WERTE

	** 18 - 20 JAEHRIGE *			* 21 - 25 JAEHRIGE *			: ARBEITSLOSE :	: WOHNREGION :			**			
	WEI- TERF./ HOCH- SCHULE	BERUF/ LEHRE/ BER.SCH. FACHSCH.	BERUF OHNE BERUFS- SCHULE	WEI- TERF./ HOCH- SCHULE	BERUFSTAETIG HAUPT- SCHUL. ABSCHL.	MITTL. REIFE U.M.		HAUS- FRAUEN	14-20 JAHRE	21-25 JAHRE		14-25 JAHRE	GROSS- STADT	KLEIN- STADT
B A S I S.	517	23	23	27	62	41	158	9	16	47	63	322	118	78
WENIGER ALS 1 MONAT	120	8	3	8	18	11	25	-	3	15	18	89	21	10
WENIGER ALS 2 MONATE	25	1	1	1	3	4	7	-	-	2	2	5	9	11
WENIGER ALS 3 MONATE	41	3	1	2	4	4	16	-	-	2	2	19	17	5
3 MONATE BIS ZU 1/2 JAHR	69	3	7	5	6	9	15	-	2	2	4	38	16	15
1/2 JAHR BIS ZU 1 JAHR	63	4	5	1	4	2	20	2	3	4	7	46	12	5
1 BIS 2 JAHRE	77	3	3	6	8	4	21	5	5	9	13	52	10	15
2 BIS 3 JAHRE	43	1	2	1	8	1	17	-	2	6	8	21	17	6
LAENGER ALS 4 JAHRE	75	-	-	1	10	6	37	2	2	7	9	51	13	11
KEINE ANGABE	4	-	1	-	-	-	-	-	-	-	-	2	3	-
S U M M E	517	23	23	25	61	41	158	9	17	47	63	323	118	78



ALLE BEFRAGTEN PERSONEN, DIE SCHON EINMAL RAUSCHMITTEL GENOMMEN HABEN

FRAGE 46: WIE LANGE IST ES HER, DASS DU DAS LETZTE MAL RAUSCHMITTEL GENOMMEN HAST?

PROZENTE SENK.

	** 18 - 20 JAEHRIGE *			* 21 - 25 JAEHRIGE *			* ARBEITSLLOSE *			* WOHNREGION **				
	WEI- TERF./ HOCH- SCHULE	BERUF/ LEHRE/ BER.SCH. FACHSCH.	BERUF OHNE BERUFS- SCHULE	WEI- TERF./ HOCH- SCHULE	BERUFSTAEITIG HAUPT- SCHUL ABSCHL.	MITTL. REIFE U.M.	HAUS- FRAUEN	14-20 JAHRE	21-25 JAHRE	14-25 JAHRE	GROSS- STADT	KLEIN- STADT	LAND	
B A S I S	517	23	23	27	62	41	158	9	16	47	63	322	118	78
WENIGER ALS 1 MONAT	23	34	13	29	29	26	16	-	19	32	29	28	18	13
WENIGER ALS 2 MONATE	5	5	3	5	4	10	5	-	-	4	3	2	8	14
WENIGER ALS 3 MONATE	8	13	6	6	7	10	10	-	-	4	3	6	14	7
3 MONATE BIS ZU 1/2 JAHR	13	15	31	18	11	21	9	-	11	4	6	12	13	19
1/2 JAHR BIS ZU 1 JAHR	12	16	22	5	7	6	12	25	19	9	11	14	11	6
1 BIS 2 JAHRE	15	14	13	24	13	10	13	50	30	18	21	16	9	19
2 BIS 3 JAHRE	8	4	9	5	13	2	11	-	11	13	13	6	14	7
LAENGER ALS 4 JAHRE	14	-	-	5	16	15	24	25	11	15	14	16	11	14
KEINE ANGABE	1	-	3	-	-	-	-	-	-	-	-	0	2	-
S U M M E	99	101	100	97	100	100	100	100	101	99	100	100	100	99



ALLE BEFRAGTEN PERSONEN, DIE SCHON EINMAL RAUSCHMITTEL GENOMMEN HABEN

FRAGE 46: WIE LANGE IST ES HER, DASS DU DAS LETZTE MAL RAUSCHMITTEL GENOMMEN HAST?

ABSOLUT-WERTE

	** DROGEN *		* ALKOHOL *			RAUCHEN **			
	GESAMT	GEBRAUCH	AFFINI- TÄT	GEFAHR- DUNG	DISTANZ	STAENDIGE RAUCHER	GELEGEN- HEITS- RAUCHER	EX - RAUCHER	NIE RAUCHER
B A S I S	517	395	501	73	68	347	58	37	33
WENIGER ALS 1 MONAT	120	120	120	27	3	91	13	5	4
WENIGER ALS 2 MONATE	25	25	23	7	-	23	-	-	1
WENIGER ALS 3 MONATE	41	41	41	5	5	34	3	-	2
3 MONATE BIS ZU 1/2 JAHR	69	69	65	8	10	43	13	4	4
1/2 JAHR BIS ZU 1 JAHR	63	63	59	10	7	51	4	4	1
1 BIS 2 JAHRE	77	77	74	8	16	47	13	3	7
2 BIS 3 JAHRE	43	-	43	3	10	26	3	3	4
LAENGER ALS 4 JAHRE	75	-	75	5	17	31	8	18	7
KEINE ANGABE	4	-	1	1	1	1	-	0	1
S U M M E	517	395	501	74	69	347	57	37	31



ALLE BEFRAGTEN PERSONEN, DIE SCHON EINMAL RAUSCHMITTEL GENOMMEN HABEN

FRAGE 46: WIE LANGE IST ES HER, DASS DU DAS LETZTE MAL RAUSCHMITTEL GENOMMEN HAST?

PROZENTE SENK.

	** DROGEN *		• ALKOHOL •		RAUCHEN **				
	GESAMT	GEBRAUCH	AFFINI- TÄT	GEFAHR- DUNG	DISTANZ	STAENDIGE RAUCHER	GELEGEN- HEITS- RAUCHER	E X - RAUCHER	N I E RAUCHER
B A S I S	517	395	501	73	68	347	58	37	33
WENIGER ALS 1 MONAT	23	30	24	37	5	26	22	12	13
WENIGER ALS 2 MONATE	5	6	5	10	-	7	-	-	4
WENIGER ALS 3 MONATE	8	10	8	7	7	10	5	-	8
3 MONATE BIS ZU 1/2 JAHR	13	17	13	11	15	13	22	10	13
1/2 JAHR BIS ZU 1 JAHR	12	16	12	13	10	15	7	11	2
1 BIS 2 JAHRE	15	19	15	10	24	13	23	7	20
2 BIS 3 JAHRE	8	-	9	4	14	8	5	9	13
LAENGER ALS 4 JAHRE	14	-	15	6	25	9	15	50	23
KEINE ANGABE	1	-	0	2	1	0	-	1	4
S U M M E	99	98	101	100	101	101	99	100	100




ALLE BEFRAGTEN PERSONEN, DIE NOCH KEINE RAUSCHMITTEL GENOMMEN HABEN

FRAGE 47: KANNST DU DIR VORSTELLEN, DASS DU IRGENDWANN EINMAL RAUSCHMITTEL PROBIERST?

ABSOLUT-WERTE

	GESAMT	GESCHLECHT		ALTERSGRUPPEN						
		MAENN- LICH	WEIB- LICH	12 - 13 JAHRE	14 - 17 JAHRE	18 - 20 JAHRE	21 - 25 JAHRE	14 - 15 JAHRE	16 - 17 JAHRE	14 - 25 JAHRE
B A S I S	2480	1223	1257	297	640	553	984	269	371	2177
NEIN, AUF KEINEN FALL	1914	898	1017	254	484	424	746	216	268	1654
WAHRSCHEINLICH NICHT	405	225	180	28	107	98	172	34	73	377
VIELLEICHT EINMAL	117	77	40	9	29	25	53	12	17	107
JA, WERDE PROBIEREN	16	9	7	1	12	3	1	4	8	15
KEINE ANGABE	28	14	13	4	9	4	10	3	6	23
S U M M E	2480	1223	1257	296	641	554	982	269	372	2176



ALLE BEFRAGTEN PERSONEN, DIE NOCH KEINE RAUSCHMITTEL GENOMMEN HABEN

FRAGE 47: KANNST DU DIR VORSTELLEN, DASS DU IRGENDWANN EINMAL RAUSCHMITTEL PROBIERST?

PROZENTE SENK.

	: : GESCHLECHT : :		: A L T E R S G R U P P E N : :							: : :
	MAENN- LICH	WEIB- LICH	12 - 13 JAHRE	14 - 17 JAHRE	18 - 20 JAHRE	21 - 25 JAHRE	14 - 15 JAHRE	16 - 17 JAHRE	14 - 25 JAHRE	
B A S I S	2480	1223	1257	297	640	553	984	269	371	2177
NEIN, AUF KEINEN FALL	77	73	81	86	76	77	76	80	72	76
WAHRSCHEINLICH NICHT	16	18	14	10	17	18	18	13	20	17
VIELLEICHT EINMAL	5	6	3	3	5	4	5	5	4	5
JA, WERDE PROBIEREN	1	1	1	0	2	0	0	1	2	1
KEINE ANGABE	1	1	1	1	1	1	1	1	2	1
S U M M E	100	99	100	100	101	100	100	100	100	100



ALLE BEFRAGTEN PERSONEN, DIE NOCH KEINE RAUSCHMITTEL GENOMMEN HABEN

FRAGE 47: KANNST DU DIR VORSTELLEN, DASS DU IRGENDWANN EINMAL RAUSCHMITTEL PROBIERST?

ABSOLUT-WERTE

	GESAMT	M A E N N L I C H				W E I B L I C H			
		12 - 13 JAHRE	14 - 17 JAHRE	18 - 20 JAHRE	21 - 25 JAHRE	12 - 13 JAHRE	14 - 17 JAHRE	18 - 20 JAHRE	21 - 25 JAHRE
B A S I S	2480	141	333	278	466	155	307	275	518
NEIN, AUF KEINEN FALL	1914	125	239	207	323	130	244	217	423
WAHRSCHEINLICH NICHT	405	11	64	53	98	18	43	45	74
VIELLEICHT EINMAL	117	4	18	15	39	5	11	9	15
JA, WERDE PROBIEREN	16	-	7	2	1	1	5	1	1
KEINE ANGABE	28	2	5	1	5	2	3	2	5
S U M M E	2480	142	333	278	466	156	306	274	518




ALLE BEFRAGTEN PERSONEN, DIE NOCH KEINE RAUSCHMITTEL GENOMMEN HABEN

FRAGE 47: KANNST DU DIR VORSTELLEN, DASS DU IRGENDWANN EINMAL RAUSCHMITTEL PROBIERST?

PROZENTE SENK.

	GESAMT	M A E N N L I C H				W E I B L I C H			
		12 - 13 JAHRE	14 - 17 JAHRE	18 - 20 JAHRE	21 - 25 JAHRE	12 - 13 JAHRE	14 - 17 JAHRE	18 - 20 JAHRE	21 - 25 JAHRE
B A S I S	2480	141	333	278	466	155	307	275	518
NEIN, AUF KEINEN FALL	77	88	72	74	69	84	80	79	82
WAHRSCHEINLICH NICHT	16	8	19	19	21	11	14	16	14
VIELLEICHT EINMAL	5	3	5	6	8	3	4	3	3
JA, WERDE PROBIEREN	1	-	2	1	0	0	2	0	0
KEINE ANGABE	1	1	2	1	1	1	1	1	1
S U M M E	100	100	100	101	99	99	101	99	100



ALLE BEFRAGTEN PERSONEN, DIE NOCH KEINE RAUSCHMITTEL GENOMMEN HABEN

FRAGE 47: KANNST DU DIR VORSTELLEN, DASS DU IRGENDWANN EINMAL RAUSCHMITTEL PROBIERST?

ABSOLUT-WERTE

	GESAMT	S C H U E L E R			B E R U F S T . / A Z U B I /			1 2 - 1 3 J A E H R I G E			1 4 - 1 7 J A E H R I G E			B E R U F
		GE- S A M T	M A E N N - L I C H	W E I B - L I C H	GE- S A M T	M A E N N - L I C H	W E I B - L I C H	H A U P T - S C H U L E	R E A L - S C H U L E	G Y M - N A S I U M	H A U P T - S C H U L E	R E A L - S C H U L E	G Y M - N A S I U M	
B A S I S	2480	510	254	256	575	292	283	110	88	98	157	109	130	187
NEIN, AUF KEINEN FALL	1914	390	190	200	436	208	229	98	75	81	127	84	96	131
WAHRSCHEINLICH NICHT	405	82	43	39	105	61	44	9	8	12	21	16	23	38
VIELLEICHT EINMAL	117	27	16	12	20	13	7	2	1	5	6	5	8	9
JA, WERDE PROBIEREN	16	6	3	3	5	5	-	-	1	-	1	1	2	5
KEINE ANGABE	28	4	2	2	9	5	4	1	3	1	1	2	0	3
S U M M E	2480	509	254	256	575	292	284	110	88	99	156	108	129	186



ALLE BEFRAGTEN PERSONEN, DIE NOCH KEINE RAUSCHMITTEL GENOMMEN HABEN

FRAGE 47: KANNST DU DIR VORSTELLEN, DASS DU IRGENDWANN EINMAL RAUSCHMITTEL PROBIERST?

PROZENTE SENK.

	** SCHUELER **			* BERUFST./AZUBI/ *			* 12 - 13 JAEHRIGE *			* 14 - 17 JAEHRIGE *			**	
	GE- SAMT	MAENN- LICH	WEIB- LICH	GE- SAMT	MAENN- LICH	WEIB- LICH	HAUPT- SCHULE	REAL- SCHULE	GYM- NASIUM	HAUPT- SCHULE	REAL- SCHULE	GYM- NASIUM	BERUF	BERUF
B A S I S	2480	510	254	256	575	292	283	110	88	98	157	109	130	187
NEIN, AUF KEINEN FALL	77	76	75	78	76	71	81	89	86	82	81	77	74	70
WAHRSCHEINLICH NICHT	16	16	17	15	18	21	15	8	9	12	14	15	18	21
VIELLEICHT EINMAL	5	5	6	4	3	4	2	2	2	5	4	5	6	5
JA, WERDE PROBIEREN	1	1	1	1	1	2	-	-	1	-	1	1	2	2
KEINE ANGABE	1	1	1	1	2	2	1	1	3	1	1	2	0	2
S U M M E	100	99	100	99	100	100	99	100	101	100	101	100	100	100




ALLE BEFRAGTEN PERSONEN, DIE NOCH KEINE RAUSCHMITTEL GENOMMEN HABEN

FRAGE 47: KANNST DU DIR VORSTELLEN, DASS DU IRGENDWANN EINMAL RAUSCHMITTEL PROBIERST?

ABSOLUT-WERTE

	** 18 - 20 JAEHRIGE *				* 21 - 25 JAEHRIGE *			* ARBEITSLOSE *			* WOHNREGION **			
	WEI- TERF./ HOCH- SAMT	BERUF/ LEHRE/ BER.SCH. FACHSCH.	BERUF OHNE BERUFS- SCHULE		WEI- TERF./ HOCH- SCHULE	BERUFSTAETIG HAUPT- SCHUL ABSCHL.	MITTL. REIFE U.M.	HAUS- FRAUEN	14-20 JAHRE	21-25 JAHRE	14-25 JAHRE	GROSS- STADT	KLEIN- STADT	LAND
B A S I S	2480	127	147	109	131	206	459	52	25	69	94	1284	609	570
NEIN, AUF KEINEN FALL	1914	90	107	95	87	168	332	52	19	56	74	985	466	448
WAHRSCHEINLICH NICHT	405	24	32	13	24	33	89	-	5	13	18	209	117	76
VIELLEICHT EINMAL	117	11	5	1	17	4	30	-	-	-	-	59	17	40
JA, WERDE PROBIEREN	16	2	1	-	1	-	-	-	-	-	-	8	6	2
KEINE ANGABE	28	-	2	-	1	1	8	-	1	-	1	22	3	3
S U M M E	2480	127	147	109	130	206	459	52	25	69	93	1283	609	569



ALLE BEFRAGTEN PERSONEN, DIE NOCH KEINE RAUSCHMITTEL GENOMMEN HABEN

FRAGE 47: KANNST DU DIR VORSTELLEN, DASS DU IRGENDWANN EINMAL RAUSCHMITTEL PROBIERST?

PROZENTE SENK.

	** 18 - 20 JAEHRIGE *				* 21 - 25 JAEHRIGE *			* ARBEITSLOSE *			* WOHNREGION **			
	WEI- TERF./ HOCH- SAMT	BERUF/ LEHRE/ BER.SCH.	BERUF OHNE BERUFS- SCHULE	BERUF OHNE BERUFS- SCHULE	WEI- TERF./ HOCH- SCHULE	BERUFSTAEIG HAUPT- SCHUL. ABSCHL.	MITTL. REIFE U.M.	HAUS- FRAUEN	14-20 JAHRE	21-25 JAHRE	14-25 JAHRE	GROSS- STADT	KLEIN- STADT	LAND
B A S I S	2480	127	147	109	131	206	459	52	25	69	94	1284	609	570
NEIN, AUF KEINEN FALL	77	71	73	87	66	82	72	100	75	81	79	77	77	79
WAHRSCHEINLICH NICHT	16	19	22	12	18	16	19	-	20	19	19	16	19	13
VIELLEICHT EINMAL	5	9	3	1	13	2	6	-	-	-	-	5	3	7
JA, WERDE PROBIEREN	1	1	0	-	1	-	-	-	-	-	-	1	1	0
KEINE ANGABE	1	-	2	-	1	0	2	-	6	-	2	2	0	1
S U M M E	100	100	100	100	99	100	99	100	101	100	100	101	100	100



ALLE BEFRAGTEN PERSONEN, DIE NOCH KEINE RAUSCHMITTEL GENOMMEN HABEN

FRAGE 47: KANNST DU DIR VORSTELLEN, DASS DU IRGENDWANN EINMAL RAUSCHMITTEL PROBIERST?

ABSOLUT-WERTE

	** DROGEN		• ALKOHOL •			RAUCHEN			
	GESAMT	GEBRAUCH	AFFINI- TÄT	GEFAHR- DUNG	DISTANZ	STAENDIGE RAUCHER	GELEGEN- HEITS- RAUCHER	EX- RAUCHER	NIE RAUCHER
B A S I S	2480	-	1123	141	574	641	237	95	1001
NEIN, AUF KEINEN FALL	1914	-	723	80	498	434	165	82	850
WAHRSCHEINLICH NICHT	405	-	253	50	58	160	47	8	98
VIELLEICHT EINMAL	117	-	117	9	11	40	19	4	33
JA, WERDE PROBIEREN	16	-	16	2	2	4	2	-	5
KEINE ANGABE	28	-	14	1	5	3	4	2	16
S U M M E	2480	0	1123	142	574	641	237	96	1002



ALLE BEFRAGTEN PERSONEN, DIE NOCH KEINE RAUSCHMITTEL GENOMMEN HABEN

FRAGE 47: KANNST DU DIR VORSTELLEN, DASS DU IRGENDWANN EINMAL RAUSCHMITTEL PROBIERST?

PROZENTE SENK.


	GESAMT	** DROGEN *		* ALKOHOL *		RAUCHEN			
		GEBRAUCH	AFFINI- TAET	GEFAHR- DUNG	DISTANZ	STAENDIGE RAUCHER	GELEGEN- HEITS- RAUCHER	EX- RAUCHER	NIE RAUCHER
B A S I S	2480	-	1123	141	574	641	237	95	1001
NEIN, AUF KEINEN FALL	77	-	64	57	87	68	70	86	85
WAHRSCHEINLICH NICHT	16	-	23	35	10	25	20	8	10
VIELLEICHT EINMAL	5	-	10	6	2	6	8	4	3
JA, WERDE PROBIEREN	1	-	1	2	0	1	1	-	1
KEINE ANGABE	1	-	1	1	1	1	2	2	2
S U M M E	100	0	99	101	100	101	101	100	101

ALLE BEFRAGTEN PERSONEN, DIE SCHON EINMAL RAUSCHMITTEL GENOMMEN HABEN

FRAGE 48: GIB BITTE ZU JEDEM DER FOLGENDEN MITTEL AN,
OB DU ES SCHON EINMAL PROBIERT HAST ODER NICHT.

ABSOLUT-WERTE

	GESAMT	GESCHLECHT		ALTERSGRUPPEN						
		MAENN- LICH	WEIB- LICH	12 - 13 JAHRE	14 - 17 JAHRE	18 - 20 JAHRE	21 - 25 JAHRE	14 - 15 JAHRE	16 - 17 JAHRE	14 - 25 JAHRE
B A S I S	517	307	210	3	47	113	352	11	36	512
HASCHISCH, MARIHUANA										
(1) NEIN	21	15	6	1	6	8	6	4	1	20
(2) JA, EINMAL	150	80	70	1	17	34	98	3	14	149
(3) JA, MEHRMALS	292	177	115	-	18	59	213	3	15	290
(4) JA, REGELMAESSIG	43	26	17	-	3	7	33	-	3	43
KEINE ANGABE	11	9	2	1	4	5	1	1	3	10
S U M M E	517	307	210	3	48	113	351	11	36	512
DURCHSCHNITT (1-4)	2.7	2.7	2.7	1.3	2.4	2.6	2.8	1.8	2.6	2.7
LSD										
(1) NEIN	399	230	169	2	38	86	271	8	30	396
(2) JA, EINMAL	57	40	17	-	4	9	44	0	3	57
(3) JA, MEHRMALS	31	19	12	-	-	5	26	-	-	31
(4) JA, REGELMAESSIG	-	-	-	-	-	-	-	-	-	-
KEINE ANGABE	30	18	13	1	5	13	10	3	3	29
S U M M E	517	307	211	3	47	113	351	11	36	513
DURCHSCHNITT (1-4)	1.3	1.3	1.2	1.0	1.1	1.2	1.3	1.0	1.1	1.3



ALLE BEFRAGTEN PERSONEN, DIE SCHON EINMAL RAUSCHMITTEL GENOMMEN HABEN

FRAGE 48: GIB BITTE ZU JEDEM DER FOLGENDEN MITTEL AN,
OB DU ES SCHON EINMAL PROBIERT HAST ODER NICHT.

PROZENTE SENK.

	** GESCHLECHT *		* ALTERSGRUPPEN *							
	GESAMT	MAENN- LICH	WEIB- LICH	12 - 13 JAHRE	14 - 17 JAHRE	18 - 20 JAHRE	21 - 25 JAHRE	14 - 15 JAHRE	16 - 17 JAHRE	14 - 25 JAHRE
B A S I S	517	307	210	3	47	113	352	11	36	512
HASCHISCH, MARIJUANA										
(1) NEIN	4	5	3	50	12	7	2	38	4	4
(2) JA, EINMAL	29	26	33	24	35	30	28	28	38	29
(3) JA, MEHRMALS	56	58	55	-	37	52	61	23	42	57
(4) JA, REGELMAESSIG	8	8	8	-	7	6	9	-	9	8
KEINE ANGABE	2	3	1	26	9	5	0	11	8	2
S U M M E	99	100	100	100	100	100	100	100	101	100
DURCHSCHNITT (1-4)	2.7	2.7	2.7	1.3	2.4	2.6	2.8	1.8	2.6	2.7
LSD										
(1) NEIN	77	75	80	74	81	76	77	74	83	77
(2) JA, EINMAL	11	13	8	-	8	8	13	3	9	11
(3) JA, MEHRMALS	6	6	6	-	-	4	7	-	-	6
(4) JA, REGELMAESSIG	-	-	-	-	-	-	-	-	-	-
KEINE ANGABE	6	6	6	26	11	12	3	22	8	6
S U M M E	100	100	100	100	100	100	100	99	100	100
DURCHSCHNITT (1-4)	1.3	1.3	1.2	1.0	1.1	1.2	1.3	1.0	1.1	1.3



ALLE BEFRAGTEN PERSONEN, DIE SCHON EINMAL RAUSCHMITTEL GENOMMEN HABEN

FRAGE 48: GIB BITTE ZU JEDEM DER FOLGENDEN MITTEL AN,
OB DU ES SCHON EINMAL PROBIERT HAST ODER NICHT.

ABSOLUT-WERTE

	GESAMT	GESCHLECHT		ALTERSGRUPPEN						
		MAENN- LICH	WEIB- LICH	12 - 13 JAHRE	14 - 17 JAHRE	18 - 20 JAHRE	21 - 25 JAHRE	14 - 15 JAHRE	16 - 17 JAHRE	14 - 25 JAHRE
B A S I S	517	307	210	3	47	113	352	11	36	512
KOKAIN										
(1) NEIN	411	242	169	2	38	95	275	8	29	408
(2) JA, EINMAL	51	36	15	-	5	5	42	0	4	51
(3) JA, MEHRMALS	23	13	10	-	-	2	21	-	-	23
(4) JA, REGELMAESSIG	-	-	-	-	-	-	-	-	-	-
KEINE ANGABE	32	16	16	1	5	12	14	3	3	30
S U M M E	517	307	210	3	48	114	352	11	36	512
DURCHSCHNITT (1-4)	1.2	1.2	1.2	1.0	1.1	1.1	1.2	1.0	1.1	1.2
HEROIN										
(1) NEIN	474	281	193	2	42	100	329	9	33	471
(2) JA, EINMAL	12	10	2	-	-	4	8	-	-	12
(3) JA, MEHRMALS	2	2	-	-	-	-	2	-	-	2
(4) JA, REGELMAESSIG	-	-	-	-	-	-	-	-	-	-
KEINE ANGABE	30	15	15	1	5	10	12	3	3	28
S U M M E	518	308	210	3	47	114	351	12	36	513
DURCHSCHNITT (1-4)	1.0	1.0	1.0	1.0	1.0	1.0	1.0	1.0	1.0	1.0



ALLE BEFRAGTEN PERSONEN, DIE SCHON EINMAL RAUSCHMITTEL GENOMMEN HABEN

FRAGE 48: GIB BITTE ZU JEDEM DER FOLGENDEN MITTEL AN,
OB DU ES SCHON EINMAL PROBIERT HAST ODER NICHT.

PROZENTE SENK.


	GESAMT	** GESCHLECHT *		* ALTERSGRUPPEN *							**
		MAENN- LICH	WEIB- LICH	12 - 13 JAHRE	14 - 17 JAHRE	18 - 20 JAHRE	21 - 25 JAHRE	14 - 15 JAHRE	16 - 17 JAHRE	14 - 25 JAHRE	
B A S I S	517	307	210	3	47	113	352	11	36	512	
KOKAIN											
(1) NEIN	79	79	80	74	79	84	78	74	81	80	
(2) JA, EINMAL	10	12	7	-	10	4	12	3	12	10	
(3) JA, MEHRMALS	5	4	5	-	-	2	6	-	-	5	
(4) JA, REGELMAESSIG	-	-	-	-	-	-	-	-	-	-	
KEINE ANGABE	6	5	8	26	11	10	4	22	8	6	
S U M M E	100	100	100	100	100	100	100	99	101	101	
DURCHSCHNITT (1-4)	1.2	1.2	1.2	1.0	1.1	1.1	1.2	1.0	1.1	1.2	
HEROIN											
(1) NEIN	92	92	92	74	89	88	94	78	92	92	
(2) JA, EINMAL	2	3	1	-	-	3	2	-	-	2	
(3) JA, MEHRMALS	0	1	-	-	-	-	1	-	-	0	
(4) JA, REGELMAESSIG	-	-	-	-	-	-	-	-	-	-	
KEINE ANGABE	6	5	7	26	11	9	4	22	8	5	
S U M M E	100	101	100	100	100	100	101	100	100	99	
DURCHSCHNITT (1-4)	1.0	1.0	1.0	1.0	1.0	1.0	1.0	1.0	1.0	1.0	

ALLE BEFRAGTEN PERSONEN, DIE SCHON EINMAL RAUSCHMITTEL GENOMMEN HABEN

FRAGE 48: GIB BITTE ZU JEDEM DER FOLGENDEN MITTEL AN,
OB DU ES SCHON EINMAL PROBIERT HAST ODER NICHT.

ABSOLUT-WERTE

	GESAMT	** GESCHLECHT *		* ALTERSGRUPPEN *							**
		MAENN- LICH	WEIB- LICH	12 - 13 JAHRE	14 - 17 JAHRE	18 - 20 JAHRE	21 - 25 JAHRE	14 - 15 JAHRE	16 - 17 JAHRE	14 - 25 JAHRE	
B A S I S	517	307	210	3	47	113	352	11	36	512	
SCHNUEFFELSTOFFE											
(1) NEIN	444	261	183	1	36	92	314	7	29	442	
(2) JA, EINMAL	30	21	10	1	4	7	19	1	2	29	
(3) JA, MEHRMALS	13	11	3	-	2	5	6	0	2	13	
(4) JA, REGELMAESSIG	0	0	-	-	0	-	-	0	-	0	
KEINE ANGABE	29	14	15	1	5	10	12	3	3	27	
S U M M E	516	307	211	3	47	114	351	11	36	511	
DURCHSCHNITT (1-4)	1.1	1.1	1.1	1.3	1.2	1.2	1.1	1.4	1.2	1.1	
AUFPUTSCHMITTEL/"SPEED"											
(1) NEIN	379	219	160	2	35	77	264	8	27	376	
(2) JA, EINMAL	60	41	19	-	5	16	40	1	4	60	
(3) JA, MEHRMALS	51	35	16	-	4	12	35	-	4	51	
(4) JA, REGELMAESSIG	-	-	-	-	-	-	-	-	-	-	
KEINE ANGABE	27	12	15	1	4	9	12	3	2	25	
S U M M E	517	307	210	3	48	114	351	12	37	512	
DURCHSCHNITT (1-4)	1.3	1.4	1.3	1.0	1.3	1.4	1.3	1.1	1.3	1.3	



ALLE BEFRAGTEN PERSONEN, DIE SCHON EINMAL RAUSCHMITTEL GENOMMEN HABEN

FRAGE 48: GIB BITTE ZU JEDEM DER FOLGENDEN MITTEL AN,
OB DU ES SCHON EINMAL PROBIERT HAST ODER NICHT.

PROZENTE SENK.

	** GESCHLECHT *		* A L T E R S G R U P P E N *							
	GESAMT	MAENN- LICH	WEIB- LICH	12 - 13 JAHRE	14 - 17 JAHRE	18 - 20 JAHRE	21 - 25 JAHRE	14 - 15 JAHRE	16 - 17 JAHRE	14 - 25 JAHRE
B A S I S	517	307	210	3	47	113	352	11	36	512
SCHNUEFFELSTOFFE										
(1) NEIN	86	85	87	48	75	81	89	58	81	86
(2) JA, EINMAL	6	7	5	26	8	6	5	13	7	6
(3) JA, MEHRMALS	3	4	1	-	4	5	2	3	5	3
(4) JA, REGELMAESSIG	0	0	-	-	1	-	-	3	-	0
KEINE ANGABE	6	5	7	26	11	8	4	22	8	5
S U M M E	101	101	100	100	99	100	100	99	101	100
DURCHSCHNITT (1-4)	1.1	1.1	1.1	1.3	1.2	1.2	1.1	1.4	1.2	1.1
AUFPUTSCHMITTEL/"SPEED"										
(1) NEIN	73	71	76	74	73	68	75	71	74	73
(2) JA, EINMAL	12	13	9	-	10	14	11	7	11	12
(3) JA, MEHRMALS	10	11	8	-	8	11	10	-	11	10
(4) JA, REGELMAESSIG	-	-	-	-	-	-	-	-	-	-
KEINE ANGABE	5	4	7	26	9	8	4	22	5	5
S U M M E	100	99	100	100	100	101	100	100	101	100
DURCHSCHNITT (1-4)	1.3	1.4	1.3	1.0	1.3	1.4	1.3	1.1	1.3	1.3



ALLE BEFRAGTEN PERSONEN, DIE SCHON EINMAL RAUSCHMITTEL GENOMMEN HABEN

FRAGE 48: GIB BITTE ZU JEDEM DER FOLGENDEN MITTEL AN,
OB DU ES SCHON EINMAL PROBIERT HAST ODER NICHT.

ABSOLUT-WERTE

	GESAMT	M A E N N L I C H				W E I B L I C H			
		12 - 13 JAHRE	14 - 17 JAHRE	18 - 20 JAHRE	21 - 25 JAHRE	12 - 13 JAHRE	14 - 17 JAHRE	18 - 20 JAHRE	21 - 25 JAHRE
B A S I S	517	1	26	67	212	2	22	46	140
<u>HASCHISCH, MARIHUANA</u>									
(1) NEIN	21	1	3	7	4	1	3	1	2
(2) JA, EINMAL	150	1	10	18	51	-	7	16	47
(3) JA, MEHRMALS	292	-	8	32	136	-	10	27	77
(4) JA, REGELMAESSIG	43	-	3	5	18	-	0	2	15
KEINE ANGABE	11	-	3	5	1	1	1	-	-
S U M M E	517	2	27	67	210	2	21	46	141
DURCHSCHNITT (1-4)	2.7	1.5	2.5	2.6	2.8	1.0	2.4	2.7	2.7
<u>LSD</u>									
(1) NEIN	399	1	21	48	160	1	18	39	112
(2) JA, EINMAL	57	-	2	7	32	-	2	3	13
(3) JA, MEHRMALS	31	-	-	3	16	-	-	2	10
(4) JA, REGELMAESSIG	-	-	-	-	-	-	-	-	-
KEINE ANGABE	30	-	3	10	5	1	3	3	5
S U M M E	517	1	26	68	213	2	23	47	140
DURCHSCHNITT (1-4)	1.3	1.0	1.1	1.3	1.3	1.0	1.1	1.1	1.2



ALLE BEFRAGTEN PERSONEN, DIE SCHON EINMAL RAUSCHMITTEL GENOMMEN HABEN

FRAGE 48: GIB BITTE ZU JEDEM DER FOLGENDEN MITTEL AN,
OB DU ES SCHON EINMAL PROBIERT HAST ODER NICHT.

PROZENTE SENK.

	GESAMT	M A E N N L I C H				W E I B L I C H			
		12 - 13 JAHRE	14 - 17 JAHRE	18 - 20 JAHRE	21 - 25 JAHRE	12 - 13 JAHRE	14 - 17 JAHRE	18 - 20 JAHRE	21 - 25 JAHRE
B A S I S	517	1	26	67	212	2	22	46	140
<u>HASCHISCH, MARIJUANA</u>									
{1} NEIN	4	50	10	11	2	50	15	1	1
{2} JA, EINMAL	29	50	38	27	24	-	32	35	33
{3} JA, MEHRMALS	56	-	30	48	64	-	46	59	55
{4} JA, REGELMAESSIG	8	-	11	7	9	-	2	5	10
KEINE ANGABE	2	-	11	8	1	50	6	-	-
S U M M E	99	100	100	101	100	100	101	100	99
DURCHSCHNITT (1-4)	2.7	1.5	2.5	2.6	2.8	1.0	2.4	2.7	2.7
<u>LSD</u>									
{1} NEIN	77	100	81	71	75	50	81	84	80
{2} JA, EINMAL	11	-	8	10	15	-	8	6	9
{3} JA, MEHRMALS	6	-	-	4	7	-	-	4	7
{4} JA, REGELMAESSIG	-	-	-	-	-	-	-	-	-
KEINE ANGABE	6	-	11	15	2	50	12	7	4
S U M M E	100	100	100	100	99	100	101	101	100
DURCHSCHNITT (1-4)	1.3	1.0	1.1	1.3	1.3	1.0	1.1	1.1	1.2



ALLE BEFRAGTEN PERSONEN, DIE SCHON EINMAL RAUSCHMITTEL GENOMMEN HABEN

FRAGE 48: GIB BITTE ZU JEDEM DER FOLGENDEN MITTEL AN,
OB DU ES SCHON EINMAL PROBIERT HAST ODER NICHT.

ABSOLUT-WERTE

	GESAMT	M A E N N L I C H				W E I B L I C H			
		12 - 13 JAHRE	14 - 17 JAHRE	18 - 20 JAHRE	21 - 25 JAHRE	12 - 13 JAHRE	14 - 17 JAHRE	18 - 20 JAHRE	21 - 25 JAHRE
B A S I S	517	1	26	67	212	2	22	46	140
<u>KOKAIN</u>									
(1) NEIN	411	1	21	54	165	1	17	41	111
(2) JA, EINMAL	51	-	2	4	29	-	2	1	12
(3) JA, MEHRMALS	23	-	-	0	13	-	-	2	8
(4) JA, REGELMAESSIG	-	-	-	-	-	-	-	-	-
KEINE ANGABE	32	-	3	8	5	1	3	3	9
S U M M E	517	1	26	66	212	2	22	47	140
DURCHSCHNITT (1-4)	1.2	1.0	1.1	1.1	1.3	1.0	1.1	1.1	1.2
<u>HEROIN</u>									
(1) NEIN	474	1	23	57	199	1	19	43	130
(2) JA, EINMAL	12	-	-	4	6	-	-	-	2
(3) JA, MEHRMALS	2	-	-	-	2	-	-	-	-
(4) JA, REGELMAESSIG	-	-	-	-	-	-	-	-	-
KEINE ANGABE	30	-	3	7	5	1	3	3	8
S U M M E	518	1	26	68	212	2	22	46	140
DURCHSCHNITT (1-4)	1.0	1.0	1.0	1.1	1.0	1.0	1.0	1.0	1.0



ALLE BEFRAGTEN PERSONEN, DIE SCHON EINMAL RAUSCHMITTEL GENOMMEN HABEN

FRAGE 48: GIB BITTE ZU JEDEM DER FOLGENDEN MITTEL AN,
OB DU ES SCHON EINMAL PROBIERT HAST ODER NICHT.

PROZENTE SENK.

	GESAMT	M A E N N L I C H				W E I B L I C H			
		12 - 13 JAHRE	14 - 17 JAHRE	18 - 20 JAHRE	21 - 25 JAHRE	12 - 13 JAHRE	14 - 17 JAHRE	18 - 20 JAHRE	21 - 25 JAHRE
B A S I S	517	1	26	67	212	2	22	46	140
KOKAIN									
(1) NEIN	79	100	81	81	78	50	77	88	79
(2) JA, EINMAL	10	-	8	6	14	-	11	1	9
(3) JA, MEHRMALS	5	-	-	0	6	-	-	4	6
(4) JA, REGELMAESSIG	-	-	-	-	-	-	-	-	-
KEINE ANGABE	6	-	11	13	2	50	12	7	6
S U M M E	100	100	100	100	100	100	100	100	100
DURCHSCHNITT (1-4)	1.2	1.0	1.1	1.1	1.3	1.0	1.1	1.1	1.2
HEROIN									
(1) NEIN	92	100	89	84	94	50	88	93	93
(2) JA, EINMAL	2	-	-	5	3	-	-	-	2
(3) JA, MEHRMALS	0	-	-	-	1	-	-	-	-
(4) JA, REGELMAESSIG	-	-	-	-	-	-	-	-	-
KEINE ANGABE	6	-	11	10	2	50	12	7	5
S U M M E	100	100	100	99	100	100	100	100	100
DURCHSCHNITT (1-4)	1.0	1.0	1.0	1.1	1.0	1.0	1.0	1.0	1.0



ALLE BEFRAGTEN PERSONEN, DIE SCHON EINMAL RAUSCHMITTEL GENOMMEN HABEN

FRAGE 48: GIB BITTE ZU JEDEM DER FOLGENDEN MITTEL AN,
OB DU ES SCHON EINMAL PROBIERT HAST ODER NICHT.

ABSOLUT-WERTE

	GESAMT	M A E N N L I C H				W E I B L I C H			
		12 - 13 JAHRE	14 - 17 JAHRE	18 - 20 JAHRE	21 - 25 JAHRE	12 - 13 JAHRE	14 - 17 JAHRE	18 - 20 JAHRE	21 - 25 JAHRE
B A S I S	517	1	26	67	212	2	22	46	140
<u>SCHNUEFFELSTOFFE</u>									
(1) NEIN	444	1	17	53	189	-	19	39	125
(2) JA, EINMAL	30	-	4	3	14	1	0	4	5
(3) JA, MEHRMALS	13	-	2	5	4	-	0	-	2
(4) JA, REGELMAESSIG	0	-	0	-	-	-	-	-	-
KEINE ANGABE	29	-	3	6	5	1	3	3	8
S U M M E	516	1	26	67	212	2	22	46	140
DURCHSCHNITT (1-4)	1.1	1.0	1.4	1.2	1.1	2.0	1.1	1.1	1.1
<u>AUFPUTSCHMITTEL/"SPEED"</u>									
(1) NEIN	379	1	17	42	158	1	18	35	106
(2) JA, EINMAL	60	-	4	13	25	-	1	3	15
(3) JA, MEHRMALS	51	-	3	7	24	-	0	5	11
(4) JA, REGELMAESSIG	-	-	-	-	-	-	-	-	-
KEINE ANGABE	27	-	2	6	5	1	3	3	8
S U M M E	517	1	26	68	212	2	22	46	140
DURCHSCHNITT (1-4)	1.3	1.0	1.5	1.4	1.4	1.0	1.1	1.3	1.3




ALLE BEFRAGTEN PERSONEN, DIE SCHON EINMAL RAUSCHMITTEL GENOMMEN HABEN

FRAGE 48: GIB BITTE ZU JEDEM DER FOLGENDEN MITTEL AN,
OB DU ES SCHON EINMAL PROBIERT HAST ODER NICHT.

PROZENTE SENK.

	GESAMT	M A E N N L I C H				W E I B L I C H			
		12 - 13 JAHRE	14 - 17 JAHRE	18 - 20 JAHRE	21 - 25 JAHRE	12 - 13 JAHRE	14 - 17 JAHRE	18 - 20 JAHRE	21 - 25 JAHRE
B A S I S	517	1	26	67	212	2	22	46	140
<u>SCHNUEFFELSTOFFE</u>									
(1) NEIN	86	100	67	79	89	-	85	85	90
(2) JA, EINMAL	6	-	14	4	7	50	2	8	3
(3) JA, MEHRMALS	3	-	7	8	2	-	2	-	2
(4) JA, REGELMAESSIG	0	-	2	-	-	-	-	-	-
KEINE ANGABE	6	-	11	10	2	50	12	7	5
S U M M E	101	100	101	101	100	100	101	100	100
DURCHSCHNITT (1-4)	1.1	1.0	1.4	1.2	1.1	2.0	1.1	1.1	1.1
<u>AUFPUTSCHMITTEL/"SPEED"</u>									
(1) NEIN	73	100	65	62	75	50	83	76	76
(2) JA, EINMAL	12	-	15	19	12	-	4	7	11
(3) JA, MEHRMALS	10	-	14	11	12	-	2	11	8
(4) JA, REGELMAESSIG	-	-	-	-	-	-	-	-	-
KEINE ANGABE	5	-	7	8	2	50	12	7	5
S U M M E	100	100	101	100	101	100	101	101	100
DURCHSCHNITT (1-4)	1.3	1.0	1.5	1.4	1.4	1.0	1.1	1.3	1.3



ALLE BEFRAGTEN PERSONEN, DIE SCHON EINMAL RAUSCHMITTEL GENOMMEN HABEN

FRAGE 48: GIB BITTE ZU JEDEM DER FOLGENDEN MITTEL AN,
OB DU ES SCHON EINMAL PROBIERT HAST ODER NICHT.

ABSOLUT-WERTE

	** S C H U E L E R **			* BERUFST./AZUBI/ *			* 12 - 13 JAEHRIGE *			* 14 - 17 JAEHRIGE *			BERUF	
	GE- SANT	MAENN- LICH	WEIB- LICH	GE- SANT	MAENN- LICH	WEIB- LICH	HAUPT- SCHULE	REAL- SCHULE	GYM- NASIUM	HAUPT- SCHULE	REAL- SCHULE	GYM- NASIUM		
B A S I S	517	38	20	18	105	62	43	1	2	-	7	6	7	26
HASCHISCH, MARIHUANA														
(1) NEIN	21	3	1	2	11	9	2	1	1	-	-	0	1	4
(2) JA, EINMAL	150	14	7	7	34	18	15	1	-	-	4	2	3	7
(3) JA, MEHRMALS	292	16	8	7	47	23	24	-	-	-	1	2	3	12
(4) JA, REGELMAESSIG	43	2	1	1	7	6	2	-	-	-	-	0	-	3
KEINE ANGABE	11	3	2	1	6	6	-	-	1	-	2	1	-	1
S U M M E	517	38	19	18	105	62	43	2	2	0	7	5	7	27
DURCHSCHNITT (1-4)	2.7	2.5	2.6	2.5	2.5	2.5	2.6	1.5	1.0	0	2.1	2.5	2.3	2.5
LSD														
(1) NEIN	399	30	15	15	79	43	36	1	1	-	4	5	7	22
(2) JA, EINMAL	57	2	2	0	11	7	4	-	-	-	-	0	0	3
(3) JA, MEHRMALS	31	0	0	-	5	3	2	-	-	-	-	-	-	-
(4) JA, REGELMAESSIG	-	-	-	-	-	-	-	-	-	-	-	-	-	-
KEINE ANGABE	30	5	2	3	11	9	2	-	1	-	3	1	-	1
S U M M E	517	37	19	18	106	62	44	1	2	0	7	6	7	26
DURCHSCHNITT (1-4)	1.3	1.1	1.1	1.0	1.3	1.3	1.2	1.0	1.0	0	1.0	1.1	1.1	1.1



ALLE BEFRAGTEN PERSONEN, DIE SCHON EINMAL RAUSCHMITTEL GENOMMEN HABEN

FRAGE 48: GIB BITTE ZU JEDEM DER FOLGENDEN MITTEL AN,
OB DU ES SCHON EINMAL PROBIERT HAST ODER NICHT.

PROZENTE SENK.

•• S C H U E L E R •• BERUFST./AZUBI/ ••
•• 14 - 20 JAHRE •• ARBEITSLOS ••
•• 14 - 20 JAHRE •• 12 - 13 JAEHRIGE •• 14 - 17 JAEHRIGE ••

	GESAMT	GE- SAMT	MAENN- LICH	WEIB- LICH	GE- SAMT	MAENN- LICH	WEIB- LICH	HAUPT- SCHULE	REAL- SCHULE	GYM- NASIUM	HAUPT- SCHULE	REAL- SCHULE	GYM- NASIUM	BERUF
B A S I S	517	38	20	18	105	62	43	1	2	-	7	6	7	26

HASCHISCH, MARIHUANA

(1) NEIN	4	7	5	10	10	14	5	50	50	-	-	6	16	16
(2) JA, EINMAL	29	37	37	37	32	29	36	50	-	-	58	39	38	25
(3) JA, MEHRMALS	56	42	43	41	45	37	55	-	-	-	10	34	45	44
(4) JA, REGELMAESSIG	8	6	6	6	7	9	4	-	-	-	-	7	-	11
KEINE ANGABE	2	8	9	7	6	10	-	-	50	-	32	13	-	4
S U M M E	99	100	100	101	100	99	100	100	100	0	100	99	99	100
DURCHSCHNITT (1-4)	2.7	2.5	2.6	2.5	2.5	2.5	2.6	1.5	1.0	0	2.1	2.5	2.3	2.5

LSD

(1) NEIN	77	79	77	81	75	70	83	100	50	-	56	73	95	85
(2) JA, EINMAL	11	7	11	2	10	11	9	-	-	-	-	6	5	11
(3) JA, MEHRMALS	6	0	1	-	4	5	4	-	-	-	-	-	-	-
(4) JA, REGELMAESSIG	-	-	-	-	-	-	-	-	-	-	-	-	-	-
KEINE ANGABE	6	14	12	17	10	15	4	-	50	-	44	21	-	4
S U M M E	100	100	101	100	99	101	100	100	100	0	100	100	100	100
DURCHSCHNITT (1-4)	1.3	1.1	1.1	1.0	1.3	1.3	1.2	1.0	1.0	0	1.0	1.1	1.1	1.1




ALLE BEFRAGTEN PERSONEN, DIE SCHON EINMAL RAUSCHMITTEL GENOMMEN HABEN

FRAGE 48: GIB BITTE ZU JEDEM DER FOLGENDEN MITTEL AN,
OB DU ES SCHON EINMAL PROBIERT HAST ODER NICHT.

ABSOLUT-WERTE

	** S C H U E L E R **			* BERUFST./AZUBI/ *			14 - 20 JAHRE			12 - 13 JAEHRIGE			14 - 17 JAEHRIGE		
	GE- SAMT	MAENN- LICH	WEIB- LICH	GE- SAMT	MAENN- LICH	WEIB- LICH	HAUPT- SCHULE	REAL- SCHULE	GYM- NASIUM	HAUPT- SCHULE	REAL- SCHULE	GYM- NASIUM	BERUF		
B A S I S	517	38	20	18	105	62	43	1	2	-	7	6	7	26	
KOKAIN															
(1) NEIN	411	30	15	14	87	49	37	1	1	-	4	5	7	21	
(2) JA, EINMAL	51	3	2	1	7	5	2	-	-	-	-	0	0	4	
(3) JA, MEHRMALS	23	0	0	-	2	-	2	-	-	-	-	-	-	-	
(4) JA, REGELMAESSIG	-	-	-	-	-	-	-	-	-	-	-	-	-	-	
KEINE ANGABE	32	5	2	3	9	8	2	-	1	-	3	1	-	1	
S U M M E	517	38	19	18	105	62	43	1	2	0	7	6	7	26	
DURCHSCHNITT (1-4)	1.2	1.1	1.1	1.1	1.1	1.1	1.1	1.0	1.0	0	1.0	1.1	1.1	1.2	
HEROIN															
(1) NEIN	474	32	17	15	93	52	41	1	1	-	4	5	7	25	
(2) JA, EINMAL	12	-	-	-	4	4	-	-	-	-	-	-	-	-	
(3) JA, MEHRMALS	2	-	-	-	-	-	-	-	-	-	-	-	-	-	
(4) JA, REGELMAESSIG	-	-	-	-	-	-	-	-	-	-	-	-	-	-	
KEINE ANGABE	30	5	2	3	8	6	2	-	1	-	3	1	-	1	
S U M M E	518	37	19	18	105	62	43	1	2	0	7	6	7	26	
DURCHSCHNITT (1-4)	1.0	1.0	1.0	1.0	1.0	1.1	1.0	1.0	1.0	0	1.0	1.0	1.0	1.0	



ALLE BEFRAGTEN PERSONEN, DIE SCHON EINMAL RAUSCHMITTEL GENOMMEN HABEN

FRAGE 48: GIB BITTE ZU JEDEM DER FOLGENDEN MITTEL AN,
OB DU ES SCHON EINMAL PROBIERT HAST ODER NICHT.

PROZENTE SENK.

** SCHUELER * BERUFST./AZUBI/ *
 ** 14 - 20 JAHRE * ARBEITSLOS *
 ** 14 - 20 JAHRE * 14 - 20 JAHRE * 12 - 13 JAEHRIGE * 14 - 17 JAEHRIGE **

	GESAMT	GE- SAMT	MAENN- LICH	WEIB- LICH	GE- SAMT	MAENN- LICH	WEIB- LICH	HAUPT- SCHULE	REAL- SCHULE	GYM- NASIUM	HAUPT- SCHULE	REAL- SCHULE	GYM- NASIUM	BERUF
B A S I S	517	38	20	18	105	62	43	1	2	-	7	6	7	26
KOKAIN														
(1) NEIN	79	78	79	78	83	80	87	100	50	-	56	73	95	81
(2) JA, EINMAL	10	7	8	5	6	8	5	-	-	-	-	6	5	15
(3) JA, MEHRMALS	5	1	1	-	2	-	4	-	-	-	-	-	-	-
(4) JA, REGELMAESSIG	-	-	-	-	-	-	-	-	-	-	-	-	-	-
KEINE ANGABE	6	14	12	17	9	12	4	-	50	-	44	21	-	4
S U M M E	100	100	100	100	100	100	100	100	100	0	100	100	100	100
DURCHSCHNITT (1-4)	1.2	1.1	1.1	1.1	1.1	1.1	1.1	1.0	1.0	0	1.0	1.1	1.1	1.2
HEROIN														
(1) NEIN	92	86	88	83	89	84	96	100	50	-	56	79	100	96
(2) JA, EINMAL	2	-	-	-	3	6	-	-	-	-	-	-	-	-
(3) JA, MEHRMALS	0	-	-	-	-	-	-	-	-	-	-	-	-	-
(4) JA, REGELMAESSIG	-	-	-	-	-	-	-	-	-	-	-	-	-	-
KEINE ANGABE	6	14	12	17	7	10	4	-	50	-	44	21	-	4
S U M M E	100	100	100	100	99	100	100	100	100	0	100	100	100	100
DURCHSCHNITT (1-4)	1.0	1.0	1.0	1.0	1.0	1.1	1.0	1.0	1.0	0	1.0	1.0	1.0	1.0




ALLE BEFRAGTEN PERSONEN, DIE SCHON EINMAL RAUSCHMITTEL GENOMMEN HABEN

FRAGE 48: GIB BITTE ZU JEDEM DER FOLGENDEN MITTEL AN,
OB DU ES SCHON EINMAL PROBIERT HAST ODER NICHT.

ABSOLUT-WERTE

** SCHUELER * BERUFST./AZUBI/ *
 ** 14 - 20 JAHRE * ARBEITSLOS *
 * 14 - 20 JAHRE * 12 - 13 JAEHRIGE * 14 - 17 JAEHRIGE **

	GESAMT	GE- SANT	MAENN- LICH	WEIB- LICH	GE- SANT	MAENN- LICH	WEIB- LICH	HAUPT- SCHULE	REAL- SCHULE	GYM- NASIUM	HAUPT- SCHULE	REAL- SCHULE	GYM- NASIUM	BERUF	
B A S I S	517	38	20	18	105	62	43	1	2	-	7	6	7	26	
SCHNUEFFELSTOFFE															
(1) NEIN	444	29	15	14	82	44	38	1	-	-	4	4	6	21	
(2) JA, EINMAL	30	3	2	1	8	4	3	-	1	-	-	0	1	3	
(3) JA, MEHRMALS	13	0	-	0	7	7	-	-	-	-	-	0	0	2	
(4) JA, REGELMAESSIG	0	0	0	-	-	-	-	-	-	-	-	0	-	-	
KEINE ANGABE	29	5	2	3	8	6	2	-	1	-	3	1	-	1	
S U M M E	516	37	19	18	105	61	43	1	2	0	7	5	7	27	
DURCHSCHNITT (1-4)	1.1	1.1	1.2	1.1	1.2	1.3	1.1	1.0	2.0	0	1.0	1.3	1.2	1.3	
AUFPUTSCHMITTEL/"SPEED"															
(1) NEIN	379	26	13	13	71	36	35	1	1	-	2	5	6	21	
(2) JA, EINMAL	60	5	4	1	14	12	2	-	-	-	1	0	1	3	
(3) JA, MEHRMALS	51	2	1	1	14	10	4	-	-	-	1	-	0	3	
(4) JA, REGELMAESSIG	-	-	-	-	-	-	-	-	-	-	-	-	-	-	
KEINE ANGABE	27	5	2	3	5	4	2	-	1	-	3	1	-	-	
S U M M E	517	38	20	18	104	62	43	1	2	0	7	6	7	27	
DURCHSCHNITT (1-4)	1.3	1.3	1.3	1.2	1.4	1.6	1.2	1.0	1.0	0	1.5	1.1	1.2	1.3	



ALLE BEFRAGTEN PERSONEN, DIE SCHON EINMAL RAUSCHMITTEL GENOMMEN HABEN

FRAGE 48: GIB BITTE ZU JEDEM DER FOLGENDEN MITTEL AN,
OB DU ES SCHON EINMAL PROBIERT HAST ODER NICHT.

PROZENTE SENK.

•• S C H U E L E R •• B E R U F S T . / A Z U B I / ••
•• 14 - 20 J A H R E •• A R B E I T S L O S ••
•• 14 - 20 J A H R E •• 14 - 20 J A H R E •• 12 - 13 J A E H R I G E •• 14 - 17 J A E H R I G E ••

	GESAMT	GE- SAMT	MAENN- LICH	WEIB- LICH	GE- SAMT	MAENN- LICH	WEIB- LICH	HAUPT- SCHULE	REAL- SCHULE	GYM- NASIUM	HAUPT- SCHULE	REAL- SCHULE	GYM- NASIUM	BERUF
B A S I S	517	38	20	18	105	62	43	1	2	-	7	6	7	26
SCHNUEFFELSTOFFE														
(1) NEIN	86	77	79	75	79	72	88	100	-	-	56	67	85	79
(2) JA, EINMAL	6	8	10	5	7	7	8	-	50	-	-	6	10	11
(3) JA, MEHRMALS	3	1	-	2	7	11	-	-	-	-	-	-	5	7
(4) JA, REGELMAESSIG	0	1	2	-	-	-	-	-	-	-	-	6	-	-
KEINE ANGABE	6	13	9	17	7	10	4	-	50	-	44	21	-	4
S U M M E	101	100	100	99	100	100	100	100	100	0	100	100	100	101
DURCHSCHNITT (1-4)	1.1	1.1	1.2	1.1	1.2	1.3	1.1	1.0	2.0	0	1.0	1.3	1.2	1.3
AUFPUTSCHMITTEL/"SPEED"														
(1) NEIN	73	68	67	70	68	58	82	100	50	-	36	73	84	79
(2) JA, EINMAL	12	13	18	8	13	20	4	-	-	-	10	6	11	11
(3) JA, MEHRMALS	10	4	3	5	14	16	10	-	-	-	10	-	5	11
(4) JA, REGELMAESSIG	-	-	-	-	-	-	-	-	-	-	-	-	-	-
KEINE ANGABE	5	14	12	17	5	6	4	-	50	-	44	21	-	-
S U M M E	100	99	100	100	100	100	100	100	100	0	100	100	100	101
DURCHSCHNITT (1-4)	1.3	1.3	1.3	1.2	1.4	1.6	1.2	1.0	1.0	0	1.5	1.1	1.2	1.3



ALLE BEFRAGTEN PERSONEN, DIE SCHON EINMAL RAUSCHMITTEL GENOMMEN HABEN

FRAGE 48: GIB BITTE ZU JEDEM DER FOLGENDEN MITTEL AN,
OB DU ES SCHON EINMAL PROBIERT HAST ODER NICHT.

ABSOLUT-WERTE

	18 - 20 JAEHRIGE				21 - 25 JAEHRIGE			ARBEITSLOSE			WOHNREGION			
	WEI- TERF./ HOCH- SCHULE	BERUF/ LEHRE/ BER.SCH. FACHSCH.	BERUF OHNE BERUFS- SCHULE	WEI- TERF./ HOCH- SCHULE	BERUFSTAETIG HAUPT- SCHUL ABSCHL.	MITTL. REIFE U.M.	HAUS- FRAUEN	14-20 JAHRE	21-25 JAHRE	14-25 JAHRE	GROSS- STADT	KLEIN- STADT	LAND	
B A S I S	517	23	23	27	62	41	158	9	16	47	63	322	118	78
HASCHISCH, MARIHUANA														
(1) NEIN	21	1	1	3	3	-	3	-	3	-	3	12	2	7
(2) JA, EINMAL	150	5	12	5	13	19	45	2	3	11	14	81	37	32
(3) JA, MEHRMALS	292	15	10	15	39	22	100	2	8	28	36	194	68	30
(4) JA, REGELMAESSIG	43	2	-	3	5	-	11	5	-	9	9	30	4	10
KEINE ANGABE	11	-	1	1	1	-	-	-	1	-	1	5	6	-
S U M M E	517	23	24	27	61	41	159	9	15	48	63	322	117	79
DURCHSCHNITT (1-4)	2.7	2.8	2.4	2.7	2.8	2.5	2.7	3.3	2.4	3.0	2.8	2.8	2.7	2.5
LSD														
(1) NEIN	399	20	18	21	52	35	117	7	9	36	46	253	83	63
(2) JA, EINMAL	57	2	2	3	7	2	20	2	1	6	8	36	14	7
(3) JA, MEHRMALS	31	-	1	-	2	4	13	-	3	4	7	19	7	4
(4) JA, REGELMAESSIG	-	-	-	-	-	-	-	-	-	-	-	-	-	-
KEINE ANGABE	30	2	2	3	1	-	7	-	2	-	2	13	14	4
S U M M E	517	24	23	27	62	41	157	9	15	46	63	321	118	78
DURCHSCHNITT (1-4)	1.3	1.1	1.2	1.3	1.2	1.2	1.3	1.3	1.6	1.3	1.4	1.3	1.3	1.2




ALLE BEFRAGTEN PERSONEN, DIE SCHON EINMAL RAUSCHMITTEL GENOMMEN HABEN

FRAGE 48: GIB BITTE ZU JEDEM DER FOLGENDEN MITTEL AN,
OB DU ES SCHON EINMAL PROBIERT HAST ODER NICHT.

PROZENTE SENK.

	18 - 20 JAEHRIGE				21 - 25 JAEHRIGE			ARBEITSLOSE			WOHNREGION			
	WEI- TERF./ HOCH- SCHULE	BERUF/ LEHRE/ BER.SCH. FACHSCH.	BERUF OHNE BERUFS- SCHULE	GE- SAMT	WEI- TERF./ HOCH- SCHULE	BERUFSTAETIG HAUPT- SCHUL. ABSCHL.	MITTL. REIFE U.M.	HAUS- FRAUEN	14-20 JAHRE	21-25 JAHRE	14-25 JAHRE	GROSS- STADT	KLEIN- STADT	LAND
B A S I S	517	23	23	27	62	41	158	9	16	47	63	322	118	78
HASCHISCH, MARIHUANA														
(1) NEIN	4	3	3	11	5	-	2	-	19	-	5	4	2	9
(2) JA, EINMAL	29	22	52	18	21	47	28	25	20	23	22	25	31	41
(3) JA, MEHRMALS	56	66	42	54	64	53	63	25	52	59	57	60	58	38
(4) JA, REGELMAESSIG	8	10	-	11	8	-	7	50	-	18	14	9	4	12
KEINE ANGABE	2	-	3	5	2	-	-	-	9	-	2	1	6	-
S U M M E	99	101	100	99	100	100	100	100	100	100	100	99	101	100
DURCHSCHNITT (1-4)	2.7	2.8	2.4	2.7	2.8	2.5	2.7	3.3	2.4	3.0	2.8	2.8	2.7	2.5
LSD														
(1) NEIN	77	85	78	78	84	86	74	75	59	78	73	79	71	80
(2) JA, EINMAL	11	6	7	11	11	5	13	25	9	13	12	11	12	10
(3) JA, MEHRMALS	6	-	6	-	4	10	8	-	20	9	12	6	6	6
(4) JA, REGELMAESSIG	-	-	-	-	-	-	-	-	-	-	-	-	-	-
KEINE ANGABE	6	8	9	11	1	-	4	-	11	-	3	4	12	5
S U M M E	100	99	100	100	100	101	99	100	99	100	100	100	101	101
DURCHSCHNITT (1-4)	1.3	1.1	1.2	1.3	1.2	1.2	1.3	1.3	1.6	1.3	1.4	1.3	1.3	1.2




ALLE BEFRAGTEN PERSONEN, DIE SCHON EINMAL RAUSCHMITTEL GENOMMEN HABEN

FRAGE 48: GIB BITTE ZU JEDEM DER FOLGENDEN MITTEL AN,
OB DU ES SCHON EINMAL PROBIERT HAST ODER NICHT.

ABSOLUT-WERTE

	** 18 - 20 JAEHRIGE *				* 21 - 25 JAEHRIGE *			* ARBEITSLOSE *			* WOHNREGION **			
	GE- SAMT	WEI- TERF./ HOCH- SCHULE	BERUF/ LEHRE/ BER. SCH. FACHSCH.	BERUF OHNE BERUFS- SCHULE	WEI- TERF./ HOCH- SCHULE	BERUFSTAEIG HAUPT- ABSCHL.	MITTL. REIFE U.M.	HAUS- FRAUEN	14-20 JAHRE	21-25 JAHRE	14-25 JAHRE	GROSS- STADT	KLEIN- STADT	LAND
B A S I S	517	23	23	27	62	41	158	9	16	47	63	322	118	78
KOKAIN														
(1) NEIN	411	20	21	25	52	31	124	7	11	34	45	259	87	64
(2) JA, EINMAL	51	2	-	-	4	8	17	-	3	9	11	33	14	5
(3) JA, MEHRMALS	23	-	-	-	5	2	8	2	-	4	4	15	3	5
(4) JA, REGELMAESSIG	-	-	-	-	-	-	-	-	-	-	-	-	-	-
KEINE ANGABE	32	2	2	1	2	-	9	-	2	-	2	14	15	4
S U M M E	517	24	23	26	63	41	158	9	16	47	62	321	119	78
DURCHSCHNITT (1-4)	1.2	1.1	1.0	1.0	1.2	1.3	1.2	1.5	1.2	1.4	1.3	1.2	1.2	1.2
HEROIN														
(1) NEIN	474	21	20	27	61	39	147	9	13	43	55	296	105	72
(2) JA, EINMAL	12	-	1	-	-	2	2	-	1	2	4	9	-	3
(3) JA, MEHRMALS	2	-	-	-	-	-	-	-	-	2	2	2	-	-
(4) JA, REGELMAESSIG	-	-	-	-	-	-	-	-	-	-	-	-	-	-
KEINE ANGABE	30	2	2	-	1	-	9	-	2	-	2	14	12	4
S U M M E	518	23	23	27	62	41	158	9	16	47	63	321	117	79
DURCHSCHNITT (1-4)	1.0	1.0	1.0	1.0	1.0	1.0	1.0	1.0	1.1	1.1	1.1	1.0	1.0	1.0



ALLE BEFRAGTEN PERSONEN, DIE SCHON EINMAL RAUSCHMITTEL GENOMMEN HABEN

FRAGE 48: GIB BITTE ZU JEDEM DER FOLGENDEN MITTEL AN,
OB DU ES SCHON EINMAL PROBIERT HAST ODER NICHT.

PROZENTE SENK.

	18 - 20 JAEHRIGE				21 - 25 JAEHRIGE			ARBEITSLOSE			WOHNREGION			
	WEI- TERF./ HOCH- SCHULE	BERUF/ LEHRE/ BER.SCH. FACHSCH.	BERUF OHNE BERUFS- SCHULE	BERUF	WEI- TERF./ HOCH- SCHULE	BERUFSTAETIG HAUPT- SCHUL ABSCHL.	MITTL. REIFE U.M.	HAUS- FRAUEN	14-20 JAHRE	21-25 JAHRE	14-25 JAHRE	GROSS- STADT	KLEIN- STADT	LAND
B A S I S	517	23	23	27	62	41	158	9	16	47	63	322	118	78
KOKAIN														
(1) NEIN	79	85	91	95	84	76	78	75	70	73	72	81	74	83
(2) JA, EINMAL	10	7	-	-	6	19	11	-	19	18	18	10	11	6
(3) JA, MEHRMALS	5	-	-	-	8	5	5	25	-	9	7	5	2	7
(4) JA, REGELMAESSIG	-	-	-	-	-	-	-	-	-	-	-	-	-	-
KEINE ANGABE	6	8	9	5	3	-	6	-	11	-	3	4	13	5
S U M M E	100	100	100	100	101	100	100	100	100	100	100	100	100	101
DURCHSCHNITT (1-4)	1.2	1.1	1.0	1.0	1.2	1.3	1.2	1.5	1.2	1.4	1.3	1.2	1.2	1.2
HEROIN														
(1) NEIN	92	92	88	100	99	95	93	100	80	91	88	92	90	92
(2) JA, EINMAL	2	-	3	-	-	5	1	-	9	5	6	3	-	3
(3) JA, MEHRMALS	0	-	-	-	-	-	-	-	-	4	3	1	-	-
(4) JA, REGELMAESSIG	-	-	-	-	-	-	-	-	-	-	-	-	-	-
KEINE ANGABE	6	8	9	-	1	-	6	-	11	-	3	4	10	5
S U M M E	100	100	100	100	100	100	100	100	100	100	100	100	100	100
DURCHSCHNITT (1-4)	1.0	1.0	1.0	1.0	1.0	1.0	1.0	1.0	1.1	1.1	1.1	1.0	1.0	1.0




ALLE BEFRAGTEN PERSONEN, DIE SCHON EINMAL RAUSCHMITTEL GENOMMEN HABEN

FRAGE 48: GIB BITTE ZU JEDEM DER FOLGENDEN MITTEL AN,
OB DU ES SCHON EINMAL PROBIERT HAST ODER NICHT.

ABSOLUT-WERTE

	18 - 20 JAEHRIGE			21 - 25 JAEHRIGE			ARBEITSLOSE	WOHNREGION						
	WEI- TERF./ HOCH- SCHULE	BERUF/ LEHRE/ BER.SCH. FACHSCH.	BERUF OHNE BERUFS- SCHULE	WEI- TERF./ HOCH- SCHULE	BERUFSTAETIG HAUPT- SCHUL ABSCHL. U.M.	MITTL. REIFE		HAUS- FRAUEN	14-20 JAHRE					21-25 JAHRE
B A S I S	517	23	23	27	62	41	158	9	16	47	63	322	118	78
SCHNUEFFELSTOFFE														
(1) NEIN	444	20	17	25	59	37	140	9	10	38	48	275	101	68
(2) JA, EINMAL	30	2	3	-	2	2	6	-	1	7	8	20	4	5
(3) JA, MEHRMALS	13	-	1	1	-	2	2	-	3	2	5	12	-	2
(4) JA, REGELMAESSIG	0	-	-	-	-	-	-	-	-	-	-	0	-	-
KEINE ANGABE	29	1	2	-	1	-	9	-	2	-	2	14	12	3
S U M M E	516	23	23	26	62	41	157	9	16	47	63	321	117	78
DURCHSCHNITT (1-4)	1.1	1.1	1.2	1.1	1.0	1.1	1.1	1.0	1.5	1.2	1.3	1.1	1.0	1.1
AUFPUTSCHMITTEL/"SPEED"														
(1) NEIN	379	17	19	18	49	29	121	7	6	32	39	242	81	56
(2) JA, EINMAL	60	4	1	4	8	4	14	-	3	9	11	36	14	10
(3) JA, MEHRMALS	51	1	1	5	4	8	13	2	5	6	11	30	12	9
(4) JA, REGELMAESSIG	-	-	-	-	-	-	-	-	-	-	-	-	-	-
KEINE ANGABE	27	2	2	-	1	-	9	-	2	-	2	13	11	4
S U M M E	517	24	23	27	62	41	157	9	16	47	63	321	118	79
DURCHSCHNITT (1-4)	1.3	1.2	1.1	1.5	1.3	1.5	1.3	1.5	1.9	1.4	1.5	1.3	1.4	1.4




ALLE BEFRAGTEN PERSONEN, DIE SCHON EINMAL RAUSCHMITTEL GENOMMEN HABEN

FRAGE 48: GIB BITTE ZU JEDEM DER FOLGENDEN MITTEL AN,
OB DU ES SCHON EINMAL PROBIERT HAST ODER NICHT.

PROZENTE SENK.

	18 - 20 JAEHRIGE				21 - 25 JAEHRIGE			ARBEITSLOSE			WOHNREGION			
	WEI- TERF./ HOCH- SCHULE	BERUF/ LEHRE/ BER. SCH. FACHSCH.	BERUF OHNE BERUFS- SCHULE	WEI- TERF./ HOCH- SCHULE	BERUFSTAETIG HAUPT- SCHUL- ABSCHL.	MITTL. REIFE U.M.	HAUS- FRAUEN	14-20 JAHRE	21-25 JAHRE	14-25 JAHRE	GROSS- STADT	KLEIN- STADT	LAND	
B A S I S	517	23	23	27	62	41	158	9	16	47	63	322	118	78
SCHNUEFFELSTOFFE														
(1) NEIN	86	87	74	95	95	90	89	100	61	82	77	86	86	87
(2) JA, EINMAL	6	7	14	-	4	5	4	-	9	14	13	6	4	7
(3) JA, MEHRMALS	3	-	3	5	-	5	1	-	19	4	8	4	-	3
(4) JA, REGELMAESSIG	0	-	-	-	-	-	-	-	-	-	-	0	-	-
KEINE ANGABE	6	6	9	-	1	-	6	-	11	-	3	4	10	4
S U M M E	101	100	100	100	100	100	100	100	100	100	101	100	100	101
DURCHSCHNITT (1-4)	1.1	1.1	1.2	1.1	1.0	1.1	1.1	1.0	1.5	1.2	1.3	1.1	1.0	1.1
AUFPUTSCHMITTEL/"SPEED"														
(1) NEIN	73	71	84	66	79	71	77	75	41	69	62	75	68	71
(2) JA, EINMAL	12	18	3	16	14	10	9	-	19	18	18	11	12	13
(3) JA, MEHRMALS	10	3	4	17	6	19	8	25	30	13	17	9	10	11
(4) JA, REGELMAESSIG	-	-	-	-	-	-	-	-	-	-	-	-	-	-
KEINE ANGABE	5	8	9	-	1	-	6	-	11	-	3	4	9	5
S U M M E	100	100	100	99	100	100	100	100	101	100	100	99	99	100
DURCHSCHNITT (1-4)	1.3	1.2	1.1	1.5	1.3	1.5	1.3	1.5	1.9	1.4	1.5	1.3	1.4	1.4




ALLE BEFRAGTEN PERSONEN, DIE SCHON EINMAL RAUSCHMITTEL GENOMMEN HABEN

FRAGE 48: GIB BITTE ZU JEDEM DER FOLGENDEN MITTEL AN,
OB DU ES SCHON EINMAL PROBIERT HAST ODER NICHT.

ABSOLUT-WERTE

	** DROGEN *		* ALKOHOL *			RAUCHEN **				
	GESAMT	GEBRAUCH	AFFINI- TÄET	GEFAEHR- DUNG	DISTANZ	STAENDIGE RAUCHER	GELEGEN- HEITS- RAUCHER	EX - RAUCHER	NIE RAUCHER	
B A S I S	517	395	501	73	68	347	58	37	33	
<u>HASCHISCH, MARIHUANA</u>										
(1) NEIN	21	17	20	3	3	12	1	4	1	
(2) JA, EINMAL	150	92	142	15	21	91	22	11	13	
(3) JA, MEHRMALS	292	241	290	45	33	203	30	20	17	
(4) JA, REGELMAESSIG	43	41	43	8	9	36	5	2	-	
KEINE ANGABE	11	5	6	2	1	5	-	0	2	
S U M M E	517	396	501	73	67	347	58	37	33	
DURCHSCHNITT (1-4)	2.7	2.8	2.7	2.8	2.7	2.8	2.7	2.6	2.5	
<u>LSD</u>										
(1) NEIN	399	310	389	54	52	262	47	30	25	
(2) JA, EINMAL	57	51	57	11	8	47	5	1	2	
(3) JA, MEHRMALS	31	21	31	2	4	24	3	2	-	
(4) JA, REGELMAESSIG	-	-	-	-	-	-	-	-	-	
KEINE ANGABE	30	14	24	7	3	15	2	4	6	
S U M M E	517	396	501	74	67	348	57	37	33	
DURCHSCHNITT (1-4)	1.3	1.3	1.3	1.3	1.3	1.3	1.2	1.2	1.1	




ALLE BEFRAGTEN PERSONEN, DIE SCHON EINMAL RAUSCHMITTEL GENOMMEN HABEN

FRAGE 48: GIB BITTE ZU JEDEM DER FOLGENDEN MITTEL AN,
OB DU ES SCHON EINMAL PROBIERT HAST ODER NICHT.

PROZENTE SENK.

	** DROGEN		* ALKOHOL *			RAUCHEN				
	GESAMT	GEBRAUCH	AFFINI- TAET	GEFAEHR- DUNG	DISTANZ	STAENDIGE RAUCHER	GELEGEN- HEITS- RAUCHER	EX- RAUCHER	NIE RAUCHER	
B A S I S	517	395	501	73	68	347	58	37	33	
HASCHISCH, MARIHUANA										
(1) NEIN	4	4	4	4	5	3	2	10	3	
(2) JA, EINMAL	29	23	28	20	32	26	38	30	39	
(3) JA, MEHRMALS	56	61	58	61	49	58	52	53	50	
(4) JA, REGELMAESSIG	8	10	9	11	14	10	8	6	—	
KEINE ANGABE	2	1	1	3	1	2	—	1	8	
S U M M E	99	99	100	99	101	99	100	100	100	
DURCHSCHNITT (1-4)	2.7	2.8	2.7	2.8	2.7	2.8	2.7	2.6	2.5	
LSD										
(1) NEIN	77	78	78	74	77	75	82	81	77	
(2) JA, EINMAL	11	13	11	15	12	13	9	3	6	
(3) JA, MEHRMALS	6	5	6	3	6	7	5	6	—	
(4) JA, REGELMAESSIG	—	—	—	—	—	—	—	—	—	
KEINE ANGABE	6	3	5	9	5	4	3	10	17	
S U M M E	100	99	100	101	100	99	99	100	100	
DURCHSCHNITT (1-4)	1.3	1.3	1.3	1.3	1.3	1.3	1.2	1.2	1.1	



ALLE BEFRAGTEN PERSONEN, DIE SCHON EINMAL RAUSCHMITTEL GENOMMEN HABEN

FRAGE 48: GIB BITTE ZU JEDEM DER FOLGENDEN MITTEL AN,
OB DU ES SCHON EINMAL PROBIERT HAST ODER NICHT.

ABSOLUT-WERTE

	** DROGEN		* ALKOHOL *			RAUCHEN			
	GESAMT	GEBRAUCH	AFFINI- TAET	GEFAEHR- DUNG	DISTANZ	STAENDIGE RAUCHER	GELEGEN- HEITS- RAUCHER	EX - RAUCHER	NIE RAUCHER
B A S I S	517	395	501	73	68	347	58	37	33
KOKAIN									
(1) NEIN	411	314	403	57	52	274	46	26	27
(2) JA, EINMAL	51	47	49	9	6	39	7	4	1
(3) JA, MEHRMALS	23	21	23	2	6	21	3	-	-
(4) JA, REGELMAESSIG	-	-	-	-	-	-	-	-	-
KEINE ANGABE	32	13	26	5	3	14	2	7	6
S U M M E	517	395	501	73	67	348	58	37	34
DURCHSCHNITT (1-4)	1.2	1.2	1.2	1.2	1.3	1.2	1.2	1.1	1.0
HEROIN									
(1) NEIN	474	369	464	63	62	322	56	31	27
(2) JA, EINMAL	12	12	12	5	-	12	-	-	-
(3) JA, MEHRMALS	2	2	2	-	2	2	-	-	-
(4) JA, REGELMAESSIG	-	-	-	-	-	-	-	-	-
KEINE ANGABE	30	12	23	5	3	12	2	6	6
S U M M E	518	395	501	73	67	348	58	37	33
DURCHSCHNITT (1-4)	1.0	1.0	1.0	1.1	1.1	1.0	1.0	1.0	1.0



ALLE BEFRAGTEN PERSONEN, DIE SCHON EINMAL RAUSCHMITTEL GENOMMEN HABEN

FRAGE 48: GIB BITTE ZU JEDEM DER FOLGENDEN MITTEL AN,
OB DU ES SCHON EINMAL PROBIERT HAST ODER NICHT.

PROZENTE SENK.

	** DROGEN *		* ALKOHOL *			RAUCHEN **			
	GESAMT	GEBRAUCH	AFFINI- TAET	GEFAEHR- DUNG	DISTANZ	STAENDIGE RAUCHER	GELEGEN- HEITS- RAUCHER	E X - RAUCHER	N I E RAUCHER
B A S I S	517	395	501	73	68	347	58	37	33
<u>KOKAIN</u>									
(1) NEIN	79	79	80	79	77	79	79	70	81
(2) JA, EINMAL	10	12	10	12	9	11	12	11	2
(3) JA, MEHRMALS	5	5	5	3	9	6	5	-	-
(4) JA, REGELMAESSIG	-	-	-	-	-	-	-	-	-
KEINE ANGABE	6	3	5	7	5	4	3	19	17
S U M M E	100	99	100	101	100	100	99	100	100
DURCHSCHNITT (1-4)	1.2	1.2	1.2	1.2	1.3	1.2	1.2	1.1	1.0
<u>HEROIN</u>									
(1) NEIN	92	93	93	86	92	93	97	84	83
(2) JA, EINMAL	2	3	2	7	-	3	-	-	-
(3) JA, MEHRMALS	0	0	0	-	3	1	-	-	-
(4) JA, REGELMAESSIG	-	-	-	-	-	-	-	-	-
KEINE ANGABE	6	3	5	7	5	3	3	16	17
S U M M E	100	99	100	100	100	100	100	100	100
DURCHSCHNITT (1-4)	1.0	1.0	1.0	1.1	1.1	1.0	1.0	1.0	1.0




ALLE BEFRAGTEN PERSONEN, DIE SCHON EINMAL RAUSCHMITTEL GENOMMEN HABEN

FRAGE 48: GIB BITTE ZU JEDEM DER FOLGENDEN MITTEL AN,
OB DU ES SCHON EINMAL PROBIERT HAST ODER NICHT.

ABSOLUT-WERTE

	** DROGEN *		* ALKOHOL *		RAUCHEN **				
	GESAMT	GEBRAUCH	AFFINI- TÄT	GEFAEHR- DUNG	DISTANZ	STAENDIGE RAUCHER	GELEGEN- HEITS- RAUCHER	EX - RAUCHER	NIE RAUCHER
B A S I S	517	395	501	73	68	347	58	37	33
<u>SCHNUEFFELSTOFFE</u>									
{1} NEIN	444	344	434	59	56	302	51	28	27
{2} JA, EINMAL	30	28	30	5	4	21	5	3	-
{3} JA, MEHRMALS	13	11	13	4	4	13	-	-	-
{4} JA, REGELMAESSIG	0	0	0	0	-	-	0	-	-
KEINE ANGABE	29	12	23	5	3	12	1	6	6
S U M M E	516	395	500	73	67	348	57	37	33
DURCHSCHNITT (1-4)	1.1	1.1	1.1	1.2	1.2	1.1	1.1	1.1	1.0
<u>AUFPUTSCHMITTEL/"SPEED"</u>									
{1} NEIN	379	287	370	45	48	248	41	28	26
{2} JA, EINMAL	60	55	57	13	6	45	10	2	1
{3} JA, MEHRMALS	51	43	51	11	11	44	5	-	1
{4} JA, REGELMAESSIG	-	-	-	-	-	-	-	-	-
KEINE ANGABE	27	10	22	4	3	11	2	6	4
S U M M E	517	395	500	73	68	348	58	36	32
DURCHSCHNITT (1-4)	1.3	1.4	1.3	1.5	1.4	1.4	1.3	1.1	1.1




ALLE BEFRAGTEN PERSONEN, DIE SCHON EINMAL RAUSCHMITTEL GENOMMEN HABEN

FRAGE 48: GIB BITTE ZU JEDEM DER FOLGENDEN MITTEL AN,
OB DU ES SCHON EINMAL PROBIERT HAST ODER NICHT.

PROZENTE SENK.

	** DROGEN *		* ALKOHOL *		RAUCHEN **				
	GESAMT	GEBRAUCH	AFFINI- TAET	GEFAEHR- DUNG	DISTANZ	STAENDIGE RAUCHER	GELEGEN- HEITS- RAUCHER	EX - RAUCHER	NIE RAUCHER
B A S I S	517	395	501	73	68	347	58	37	33
SCHNUEFFELSTOFFE									
(1) NEIN	86	87	87	81	84	87	88	76	83
(2) JA, EINMAL	6	7	6	6	5	6	8	7	-
(3) JA, MEHRMALS	3	3	3	6	6	4	-	-	-
(4) JA, REGELMAESSIG	0	0	0	1	-	-	1	-	-
KEINE ANGABE	6	3	5	6	5	3	3	16	17
S U M M E	101	100	101	100	100	100	100	99	100
DURCHSCHNITT (1-4)	1.1	1.1	1.1	1.2	1.2	1.1	1.1	1.1	1.0
AUFPUTSCHMITTEL/"SPEED"									
(1) NEIN	73	73	74	62	71	71	71	77	80
(2) JA, EINMAL	12	14	11	17	8	13	17	7	4
(3) JA, MEHRMALS	10	11	10	15	16	13	8	-	2
(4) JA, REGELMAESSIG	-	-	-	-	-	-	-	-	-
KEINE ANGABE	5	2	4	6	5	3	3	16	14
S U M M E	100	100	99	100	100	100	99	100	100
DURCHSCHNITT (1-4)	1.3	1.4	1.3	1.5	1.4	1.4	1.3	1.1	1.1



ALLE BEFRAGTEN PERSONEN, DIE DIE RAUSCHMITTEL SCHON PROBIERT HABEN

FRAGE 49: WO WAR DAS, ALS DU DAS ERSTE MAL EINES DIESER MITTEL PROBIERT HATTEST? BITTE SAGE MIR DAS ANHAND DER FOLGENDEN LISTE.

ABSOLUT-WERTE

	GESAMT	GESCHLECHT		ALTERSGRUPPEN						
		MAENN- LICH	WEIB- LICH	12 - 13 JAHRE	14 - 17 JAHRE	18 - 20 JAHRE	21 - 25 JAHRE	14 - 15 JAHRE	16 - 17 JAHRE	14 - 25 JAHRE
B A S I S	504	300	204	1	42	112	346	8	34	500
BEI MIR/BEI FREUNDEN ZU HAUSE	248	151	97	1	15	53	179	3	12	247
AUF EINER FETE	158	97	62	1	24	42	91	3	21	157
IN EINER DISCOTHEK	26	15	11	-	1	7	18	-	1	26
IN EINER KNEIPE, EINEM LOKAL	7	1	5	-	0	0	5	-	0	6
AUF EINEM ROCKFESTIVAL O.AE. VERANSTALTUNG	24	13	12	-	3	5	16	1	2	24
AUF EINER REISE	53	37	16	-	3	11	39	-	3	53
IN DER SCHULE	15	8	7	-	1	4	10	1	-	15
AM ARBEITSPLATZ	6	2	5	-	1	-	5	-	1	6
KEINE ANGABE	3	1	2	-	0	2	0	-	0	3
S U M M E	540	325	217	2	48	124	363	8	40	537




ALLE BEFRAGTEN PERSONEN, DIE DIE RAUSCHMITTEL SCHON PROBIERT HABEN

FRAGE 49: WO WAR DAS, ALS DU DAS ERSTE MAL EINES DIESER MITTEL PROBIERT HATTEST? BITTE SAGE MIR DAS ANHAND DER FOLGENDEN LISTE.

PROZENTE SENK.

	GESAMT	GESCHLECHT		ALTERSGRUPPEN						
		MAENN- LICH	WEIB- LICH	12 - 13 JAHRE	14 - 17 JAHRE	18 - 20 JAHRE	21 - 25 JAHRE	14 - 15 JAHRE	16 - 17 JAHRE	14 - 25 JAHRE
B A S I S	504	300	204	1	42	112	346	8	34	500
BEI MIR/BEI FREUNDEN ZU HAUSE	49	50	47	52	36	48	52	39	36	49
AUF EINER FETE	31	32	30	48	56	37	26	36	60	31
IN EINER DISCOTHEK	5	5	5	-	3	6	5	-	4	5
IN EINER KNEIPE, EINEM LOKAL	1	0	3	-	1	0	2	-	1	1
AUF EINEM ROCKFESTIVAL O.AE. VERANSTALTUNG	5	4	6	-	7	4	5	16	5	5
AUF EINER REISE	11	12	8	-	8	10	11	-	10	11
IN DER SCHULE	3	3	3	-	2	3	3	9	-	3
AM ARBEITSPLATZ	1	1	2	-	2	-	2	-	3	1
KEINE ANGABE	1	0	1	-	1	2	0	-	1	1
S U M M E	107	107	105	100	116	110	106	100	120	107



ALLE BEFRAGTEN PERSONEN, DIE DIE RAUSCHMITTEL SCHON PROBIERT HABEN

FRAGE 49: WO WAR DAS, ALS DU DAS ERSTE MAL EINES DIESER MITTEL PROBIERT HÄTTEST? BITTE SAGE MIR DAS ANHAND DER FOLGENDEN LISTE.

ABSOLUT-WERTE

	GESAMT	M A E N N L I C H				W E I B L I C H			
		12 - 13 JAHRE	14 - 17 JAHRE	18 - 20 JAHRE	21 - 25 JAHRE	12 - 13 JAHRE	14 - 17 JAHRE	18 - 20 JAHRE	21 - 25 JAHRE
B A S I S	504	1	24	66	208	1	19	45	138
BEI MIR/BEI FREUNDEN ZU HAUSE	248	-	13	32	106	1	2	22	72
AUF EINER FETE	158	1	12	28	56	-	11	14	35
IN EINER DISCOTHEK	26	-	1	3	10	-	-	3	8
IN EINER KNEIPE, EINEM LOKAL	7	-	0	0	-	-	-	-	5
AUF EINEM ROCKFESTIVAL O.AE. VERANSTALTUNG	24	-	-	3	9	-	3	2	7
AUF EINER REISE	53	-	1	5	31	-	2	6	9
IN DER SCHULE	15	-	1	4	4	-	-	-	7
AM ARBEITSPLATZ	6	-	1	-	1	-	-	-	5
KEINE ANGABE	3	-	-	1	0	-	0	2	-
S U M M E	540	1	29	76	217	1	18	49	148



ALLE BEFRAGTEN PERSONEN, DIE DIE RAUSCHMITTEL SCHON PROBIERT HABEN

FRAGE 49: WO WAR DAS, ALS DU DAS ERSTE MAL EINES DIESER MITTEL PROBIERT HATTEST? BITTE SAGE MIR DAS ANHAND DER FOLGENDEN LISTE.

PROZENTE SENK.

	GESAMT	M A E N N L I C H				W E I B L I C H			
		12 - 13 JAHRE	14 - 17 JAHRE	18 - 20 JAHRE	21 - 25 JAHRE	12 - 13 JAHRE	14 - 17 JAHRE	18 - 20 JAHRE	21 - 25 JAHRE
B A S I S	504	1	24	66	208	1	19	45	138
BEI MIR/BEI FREUNDEN ZU HAUSE	49	-	56	48	51	100	11	47	52
AUF EINER FETE	31	100	51	42	27	-	62	31	25
IN EINER DISCOTHEK	5	-	6	5	5	-	-	7	6
IN EINER KNEIPE, EINEM LOKAL	1	-	1	0	-	-	-	-	4
AUF EINEM ROCKFESTIVAL O.AE. VERANSTALTUNG	5	-	-	5	5	-	16	4	5
AUF EINER REISE	11	-	6	8	15	-	11	12	6
IN DER SCHULE	3	-	3	6	2	-	-	-	5
AM ARBEITSPLATZ	1	-	4	-	0	-	-	-	3
KEINE ANGABE	1	-	-	1	0	-	2	4	-
S U M M E	107	100	127	115	105	100	102	105	106



ALLE BEFRAGTEN PERSONEN, DIE DIE RAUSCHMITTEL SCHON PROBIERT HABEN

FRAGE 49: WO WAR DAS, ALS DU DAS ERSTE MAL EINES DIESER MITTEL PROBIERT HATTEST? BITTE SAGE MIR DAS ANHAND DER FOLGENDEN LISTE.

ABSOLUT-WERTE

	GESAMT	** S C H U E L E R **			* BERUFST./AZUBI/ * * ARBEITSLOS *			* 12 - 13 JAEHRIGE *			* 14 - 17 JAEHRIGE *			BERUF
		GE- SAMT	MAENN- LICH	WEIB- LICH	GE- SAMT	MAENN- LICH	WEIB- LICH	HAUPT- SCHULE	REAL- SCHULE	GYM- NASIUM	HAUPT- SCHULE	REAL- SCHULE	GYM- NASIUM	
B A S I S	504	34	17	16	102	61	41	1	1	-	5	5	7	24
BEI MIR/BEI FREUNDEN ZU HAUSE	248	14	9	5	41	27	14	-	1	-	1	2	4	8
AUF EINER FETE	158	16	6	9	45	29	16	1	-	-	3	2	4	14
IN EINER DISCOTHEK	26	1	1	-	6	3	3	-	-	-	-	0	-	1
IN EINER KNEIPE, EINEM LOKAL	7	1	1	-	-	-	-	-	-	-	-	-	0	-
AUF EINEM ROCKFESTIVAL O.AE. VERANSTALTUNG	24	2	0	2	6	3	3	-	-	-	1	1	-	1
AUF EINER REISE	53	3	3	1	8	3	5	-	-	-	-	-	0	3
IN DER SCHULE	15	1	1	-	4	4	-	-	-	-	-	0	0	-
AM ARBEITSPLATZ	6	-	-	-	1	1	-	-	-	-	-	-	-	1
KEINE ANGABE	3	1	1	0	2	-	2	-	-	-	-	-	0	-
S U M M E	540	39	22	17	113	70	43	1	1	0	5	5	8	28



ALLE BEFRAGTEN PERSONEN, DIE DIE RAUSCHMITTEL SCHON PROBIERT HABEN

FRAGE 49: WO WAR DAS, ALS DU DAS ERSTE MAL EINES DIESER MITTEL PROBIERT HATTEST? BITTE SAGE MIR DAS ANHAND DER FOLGENDEN LISTE.

PROZENTE SENK.

	GE- SAMT	MAENN- LICH	WEIB- LICH	GE- SAMT	MAENN- LICH	WEIB- LICH	HAUPT- SCHULE	REAL- SCHULE	GYM- NASIUM	HAUPT- SCHULE	REAL- SCHULE	GYM- NASIUM	BERUF	
B A S I S	504	34	17	16	102	61	41	1	1	-	5	5	7	24
BEI MIR/BEI FREUNDEN ZU HAUSE	49	40	49	30	40	44	35	-	100	-	30	30	49	32
AUF EINER FETE	31	46	37	55	44	48	38	100	-	-	68	39	55	60
IN EINER DISCOTHEK	5	3	5	-	6	5	8	-	-	-	-	7	-	4
IN EINER KNEIPE, EINEM LOKAL	1	2	3	-	-	-	-	-	-	-	-	-	5	-
AUF EINEM ROCKFESTIVAL O.AE. VERANSTALTUNG	5	6	2	11	6	5	7	-	-	-	18	17	-	5
AUF EINER REISE	11	9	14	4	8	5	11	-	-	-	-	-	5	13
IN DER SCHULE	3	2	4	-	4	6	-	-	-	-	-	7	5	-
AM ARBEITSPLATZ	1	-	-	-	1	2	-	-	-	-	-	-	-	4
KEINE ANGABE	1	3	3	2	2	-	4	-	-	-	-	-	5	-
S U M M E	107	111	117	102	111	115	103	100	100	0	116	100	124	118




ALLE BEFRAGTEN PERSONEN, DIE DIE RAUSCHMITTEL SCHON PROBIERT HABEN

FRAGE 49: WO WAR DAS, ALS DU DAS ERSTE MAL EINES DIESER MITTEL PROBIERT HATTEST? BITTE SAGE MIR DAS ANHAND DER FOLGENDEN LISTE.

ABSOLUT-WERTE

	18 - 20 JÄHRIGE			21 - 25 JÄHRIGE			ARBEITSLÖSE			WOHNREGION				
	WEI- TERF./ HOCH- SCHULE	BERUF/ LEHRE/ BER. FACHSCH.	BERUF OHNE BERUFS- SCHULE	WEI- TERF./ HOCH- SCHULE	BERUFSTAETIG HAUPT- SCHUL. ABSCHL.	MITTL. REIFE U.M.	HAUS- FRAUEN	14-20 JAHRE	21-25 JAHRE	14-25 JAHRE	GROSS- STADT	KLEIN- STADT	LAND	
B A S I S	504	22	22	27	59	41	155	9	16	47	63	314	114	76
BEI MIR/BEI FREUNDEN ZU HAUSE	248	12	8	13	28	18	85	5	8	22	30	152	58	37
AUF EINER FETE	158	7	9	11	25	11	37	2	6	10	16	99	36	24
IN EINER DISCOTHEK	26	1	4	-	3	4	7	-	-	2	2	11	8	8
IN EINER KNEIPE, EINEM LOKAL	7	-	-	-	1	2	2	-	-	-	-	7	-	-
AUF EINEM ROCKFESTIVAL O.AE. VERANSTALTUNG	24	-	-	-	4	1	5	-	3	6	9	16	6	2
AUF EINER REISE	53	5	2	3	7	2	19	-	-	7	7	33	16	4
IN DER SCHULE	15	-	1	1	2	2	4	-	-	-	-	9	0	6
AM ARBEITSPLATZ	6	-	-	-	1	-	2	2	-	-	-	6	-	-
KEINE ANGABE	3	1	-	-	-	-	-	-	2	-	2	1	2	-
S U M M E	540	26	24	28	71	40	161	9	19	47	66	334	126	81



ALLE BEFRAGTEN PERSONEN, DIE DIE RAUSCHMITTEL SCHON PROBIERT HABEN

FRAGE 49: WO WAR DAS, ALS DU DAS ERSTE MAL EINES DIESER MITTEL PROBIERT HATTEST? BITTE SAGE MIR DAS ANHAND DER FOLGENDEN LISTE.

PROZENTE SENK.


	** 18 - 20 JAEHRIGE *			* 21 - 25 JAEHRIGE *			* ARBEITSLOSE *			* WOHNREGION **				
	WEI- TERF./ HOCH- SAMT	BERUF/ LEHRE/ BER. FACHSCH.	BERUF OHNE BERUFS- SCHULE	WEI- TERF./ HOCH- SCHULE	BERUFSTAETIG HAUPT- SCHUL- ABSCHL.	MITTL. REIFE U.M.	HAUS- FRAUEN	14-20 JAHRE	21-25 JAHRE	14-25 JAHRE	GROSS- STADT	KLEIN- STADT	LAND	
B A S I S	504	22	22	27	59	41	155	9	16	47	63	314	114	76
BEI MIR/BEI FREUNDEN ZU HAUSE	49	52	37	48	46	45	55	50	48	48	48	49	51	49
AUF EINER FETE	31	33	41	41	43	27	24	25	39	21	25	31	31	32
IN EINER DISCOTHEK	5	2	18	-	5	10	5	-	-	5	4	3	7	10
IN EINER KNEIPE, EINEM LOKAL	1	-	-	-	1	6	1	-	-	-	-	2	-	-
AUF EINEM ROCKFESTIVAL O.AE. VERANSTALTUNG	5	-	-	-	7	2	4	-	20	13	14	5	5	3
AUF EINER REISE	11	22	7	12	12	5	12	-	-	14	10	11	14	5
IN DER SCHULE	3	-	3	5	3	6	3	-	-	-	-	3	0	7
AM ARBEITSPLATZ	1	-	-	-	1	-	1	25	-	-	-	2	-	-
KEINE ANGABE	1	2	-	-	-	-	-	-	11	-	3	0	2	-
S U M M E	107	111	106	106	118	101	105	100	118	101	104	106	110	106

ALLE BEFRAGTEN PERSONEN, DIE DIE RAUSCHMITTEL SCHON PROBIERT HABEN

FRAGE 49: WO WAR DAS, ALS DU DAS ERSTE MAL EINES DIESER MITTEL PROBIERT HÄTTEST? BITTE SAGE MIR DAS ANHAND DER FOLGENDEN LISTE.

ABSOLUT-WERTE

	GESAMT	** DROGEN *		• ALKOHOL •		R A U C H E N **			
		GEBRAUCH	AFFINI- TÄET	GEFAEHR- DUNG	DISTANZ	STAENDIGE RAUCHER	GELEGEN- HEITS- RAUCHER	E X - RAUCHER	N I E RAUCHER
B A S I S	504	388	492	70	65	342	57	34	31
BEI MIR/BEI FREUNDEN ZU HAUSE	248	198	244	30	40	166	30	14	15
AUF EINER FETE	158	132	154	34	17	114	13	12	10
IN EINER DISCOTHEK	26	21	26	4	2	18	3	2	1
IN EINER KNEIPE, EINEM LOKAL	7	4	7	0	2	6	-	-	-
AUF EINEM ROCKFESTIVAL O.AE. VERANSTALTUNG	24	19	23	6	-	16	3	4	-
AUF EINER REISE	53	34	51	8	5	31	10	2	5
IN DER SCHULE	15	7	15	3	-	13	1	-	0
AM ARBEITSPLATZ	6	6	6	-	3	4	-	2	-
KEINE ANGABE	3	1	3	-	-	2	1	-	1
S U M M E	540	422	529	85	69	370	61	36	32



ALLE BEFRAGTEN PERSONEN, DIE DIE RAUSCHMITTEL SCHON PROBIERT HABEN

FRAGE 49: WO WAR DAS, ALS DU DAS ERSTE MAL EINES DIESER MITTEL PROBIERT HÄTTEST? BITTE SAGE MIR DAS ANHAND DER FOLGENDEN LISTE.

PROZENTE SENK.

	** DROGEN		• ALKOHOL •			RAUCHEN			
	GESAMT	GEBRAUCH	AFFINI- TÄT	GEFAHR- DUNG	DISTANZ	STAENDIGE RAUCHER	GELEGEN- HEITS- RAUCHER	EX- RAUCHER	NIE RAUCHER
B A S I S	504	388	492	70	65	342	57	34	31
BEI MIR/BEI FREUNDEN ZU HAUSE	49	51	49	43	62	49	52	41	48
AUF EINER FETE	31	34	31	49	26	33	24	37	33
IN EINER DISCOTHEK	5	5	5	5	3	5	5	7	3
IN EINER KNEIPE, EINEM LOKAL	1	1	1	0	4	2	-	-	-
AUF EINEM ROCKFESTIVAL O.AE. VERANSTALTUNG	5	5	5	9	-	5	5	12	-
AUF EINER REISE	11	9	10	11	7	9	17	6	17
IN DER SCHULE	3	2	3	5	-	4	2	-	1
AM ARBEITSPLATZ	1	2	1	-	5	1	-	7	-
KEINE ANGABE	1	0	1	-	-	1	1	-	2
S U M M E	107	109	106	122	107	109	106	110	104




ALLE BEFRAGTEN PERSONEN, DIE HASCHISCH/MARIJUANA SCHON PROBIERT HABEN

FRAGE 49: WO WAR DAS, ALS DU DAS ERSTE MAL EINES DIESER MITTEL PROBIERT HATTEST? BITTE SAGE MIR DAS ANHAND DER FOLGENDEN LISTE.

ABSOLUT-WERTE

	GESAMT	GESCHLECHT		ALTERSGRUPPEN						
		MAENN- LICH	WEIB- LICH	12 - 13 JAHRE	14 - 17 JAHRE	18 - 20 JAHRE	21 - 25 JAHRE	14 - 15 JAHRE	16 - 17 JAHRE	14 - 25 JAHRE
B A S I S	485	283	202	1	38	100	344	6	32	482
BEI MIR/BEI FREUNDEN ZU HAUSE	238	142	96	-	13	47	177	1	12	238
AUF EINER FETE	156	95	61	1	23	40	91	3	20	154
IN EINER DISCOTHEK	25	14	11	-	0	6	18	-	0	25
IN EINER KNEIPE, EINEM LOKAL	7	1	5	-	0	-	5	-	0	6
AUF EINEM ROCKFESTIVAL O.AE. VERANSTALTUNG	23	11	12	-	3	3	16	1	2	23
AUF EINER REISE	51	35	16	-	3	9	38	-	3	51
IN DER SCHULE	15	8	7	-	1	4	10	1	-	15
AM ARBEITSPLATZ	5	1	5	-	-	-	5	-	-	5
KEINE ANGABE	3	1	2	-	0	2	0	-	0	3
S U M M E	523	308	215	1	43	111	360	6	37	520



ALLE BEFRAGTEN PERSONEN, DIE HASCHISCH/MARIHUANA SCHON PROBIERT HABEN

FRAGE 49: WO WAR DAS, ALS DU DAS ERSTE MAL EINES DIESER MITTEL PROBIERT HÄTTEST? BITTE SAGE MIR DAS ANHAND DER FOLGENDEN LISTE.

PROZENTE SENK.

	* * GESCHLECHT *		A L T E R S G R U P P E N				* * * * *			
	MAENN- LICH	WEIB- LICH	12 - 13 JAHRE	14 - 17 JAHRE	18 - 20 JAHRE	21 - 25 JAHRE	14 - 15 JAHRE	16 - 17 JAHRE	14 - 25 JAHRE	
B A S I S	485	283	202	1	38	100	344	6	32	482
BEI MIR/BEI FREUNDEN ZU HAUSE	49	50	47	-	36	47	52	22	38	49
AUF EINER FETE	32	34	30	100	61	40	27	44	64	32
IN EINER DISCOTHEK	5	5	5	-	1	6	5	-	1	5
IN EINER KNEIPE, EINEM LOKAL	1	0	3	-	1	-	2	-	1	1
AUF EINEM ROCKFESTIVAL O.AE. VERANSTALTUNG	5	4	6	-	8	3	5	22	5	5
AUF EINER REISE	11	12	8	-	9	9	11	-	11	11
IN DER SCHULE	3	3	3	-	2	4	3	13	-	3
AM ARBEITSPLATZ	1	0	2	-	-	-	2	-	-	1
KEINE ANGABE	1	0	1	-	1	2	0	-	1	1
S U M M E	108	108	105	100	119	111	107	101	121	108

ALLE BEFRAGTEN PERSONEN, DIE HASCHISCH/MARIJUANA SCHON PROBIERT HABEN

FRAGE 49: WO WAR DAS, ALS DU DAS ERSTE MAL EINES DIESER MITTEL
PROBIERT HATTEST? BITTE SAGE MIR DAS ANHAND DER
FOLGENDEN LISTE.

ABSOLUT-WERTE

	GESAMT	M A E N N L I C H				W E I B L I C H			
		12 - 13 JAHRE	14 - 17 JAHRE	18 - 20 JAHRE	21 - 25 JAHRE	12 - 13 JAHRE	14 - 17 JAHRE	18 - 20 JAHRE	21 - 25 JAHRE
B A S I S	485	1	20	55	206	-	17	45	138
BEI MIR/BEI FREUNDEN ZU HAUSE	238	-	12	26	105	-	2	22	72
AUF EINER FETE	156	1	12	26	56	-	11	14	35
IN EINER DISCOTHEK	25	-	0	3	10	-	-	3	8
IN EINER KNEIPE, EINEM LOKAL	7	-	0	-	-	-	-	-	5
AUF EINEM ROCKFESTIVAL O.AE. VERANSTALTUNG	23	-	-	2	9	-	3	2	7
AUF EINER REISE	51	-	1	4	30	-	2	6	9
IN DER SCHULE	15	-	1	4	4	-	-	-	7
AM ARBEITSPLATZ	5	-	-	-	1	-	-	-	5
KEINE ANGABE	3	-	-	1	0	-	0	2	-
S U M M E	523	1	28	66	215	0	18	49	148




ALLE BEFRAGTEN PERSONEN, DIE HASCHISCH/MARIJUANA SCHON PROBIERT HABEN

FRAGE 49: WO WAR DAS, ALS DU DAS ERSTE MAL EINES DIESER MITTEL
PROBIERT HATTEST? BITTE SAGE MIR DAS ANHAND DER
FOLGENDEN LISTE.

PROZENTE SENK.

	GESAMT	M A E N N L I C H				W E I B L I C H			
		12 - 13 JAHRE	14 - 17 JAHRE	18 - 20 JAHRE	21 - 25 JAHRE	12 - 13 JAHRE	14 - 17 JAHRE	18 - 20 JAHRE	21 - 25 JAHRE
B A S I S	485	1	20	55	206	-	17	45	138
BEI MIR/BEI FREUNDEN ZU HAUSE	49	-	58	47	51	-	9	47	52
AUF EINER FETE	32	100	60	48	27	-	62	31	25
IN EINER DISCOTHEK	5	-	2	5	5	-	-	7	6
IN EINER KNEIPE, EINEM LOKAL	1	-	2	-	-	-	-	-	4
AUF EINEM ROCKFESTIVAL O.AE. VERANSTALTUNG	5	-	-	3	5	-	17	4	5
AUF EINER REISE	11	-	7	6	14	-	12	12	6
IN DER SCHULE	3	-	4	7	2	-	-	-	5
AM ARBEITSPLATZ	1	-	-	-	0	-	-	-	3
KEINE ANGABE	1	-	-	1	0	-	2	4	-
S U M M E	108	100	133	117	104	0	102	105	106




ALLE BEFRAGTEN PERSONEN, DIE HASCHISCH/MARIHUANA SCHON PROBIERT HABEN

FRAGE 49: WO WAR DAS, ALS DU DAS ERSTE MAL EINES DIESER MITTEL PROBIERT HATTEST? BITTE SAGE MIR DAS ANHAND DER FOLGENDEN LISTE.

ABSOLUT-WERTE

** SCHÜLER * BERUFST./AZUBI/ *
 ** S C H U E L E R * A R B E I T S L O S *
 ** 14 - 20 JAHRE * 14 - 20 JAHRE * 12 - 13 JAEHRIGE * 14 - 17 JAEHRIGE **

	GESAMT	GE- SAMT	MAENN- LICH	WEIB- LICH	GE- SAMT	MAENN- LICH	WEIB- LICH	HAUPT- SCHULE	REAL- SCHULE	GYM- NASIUM	HAUPT- SCHULE	REAL- SCHULE	GYM- NASIUM	BERUF
B A S I S	485	32	17	15	88	47	41	1	-	-	5	5	6	21
BEI MIR/BEI FREUNDEN ZU HAUSE	238	13	8	5	34	20	14	-	-	-	1	1	3	7
AUF EINER FETE	156	15	6	8	43	28	16	1	-	-	3	2	3	14
IN EINER DISCOTHEK	25	1	1	-	5	1	3	-	-	-	-	0	-	-
IN EINER KNEIPE, EINEM LOKAL	7	0	0	-	-	-	-	-	-	-	-	-	0	-
AUF EINEM ROCKFESTIVAL O.AE. VERANSTALTUNG	23	2	0	2	4	1	3	-	-	-	1	1	-	1
AUF EINER REISE	51	3	3	1	6	2	5	-	-	-	-	-	0	3
IN DER SCHULE	15	1	1	-	4	4	-	-	-	-	-	0	0	-
AM ARBEITSPLATZ	5	-	-	-	-	-	-	-	-	-	-	-	-	-
KEINE ANGABE	3	1	1	0	2	-	2	-	-	-	-	-	0	-
S U M M E	523	36	20	16	98	56	43	1	0	0	5	4	6	25



ALLE BEFRAGTEN PERSONEN, DIE HASCHISCH/MARIJUANA SCHON PROBIERT HABEN

FRAGE 49: WO WAR DAS, ALS DU DAS ERSTE MAL EINES DIESER MITTEL PROBIERT HATTEST? BITTE SAGE MIR DAS ANHAND DER FOLGENDEN LISTE.

PROZENTE SENK.

	GESAMT	** S C H U E L E R **			* BERUFST./AZUBI/ *			: : :			** : **			BERUF
		GE- SAMT	MAENN- LICH	WEIB- LICH	GE- SAMT	MAENN- LICH	WEIB- LICH	HAUPT- SCHULE	REAL- SCHULE	GYM- NASIUM	HAUPT- SCHULE	REAL- SCHULE	GYM- NASIUM	
B A S I S	485	32	17	15	88	47	41	1	-	-	5	5	6	21
BEI MIR/BEI FREUNDEN ZU HAUSE	49	40	48	30	39	42	35	-	-	-	30	24	52	32
AUF EINER FETE	32	46	38	55	49	59	38	100	-	-	68	42	53	69
IN EINER DISCOTHEK	5	3	5	-	5	3	8	-	-	-	-	8	-	-
IN EINER KNEIPE, EINEM LOKAL	1	1	2	-	-	-	-	-	-	-	-	-	5	-
AUF EINEM ROCKFESTIVAL O.AE. VERANSTALTUNG	5	6	2	11	5	3	7	-	-	-	18	18	-	6
AUF EINER REISE	11	10	15	4	7	4	11	-	-	-	-	-	5	15
IN DER SCHULE	3	2	4	-	4	8	-	-	-	-	-	8	5	-
AM ARBEITSPLATZ	1	-	-	-	-	-	-	-	-	-	-	-	-	-
KEINE ANGABE	1	3	3	3	2	-	4	-	-	-	-	-	6	-
S U M M E	108	111	117	103	111	119	103	100	0	0	116	100	126	122




ALLE BEFRAGTEN PERSONEN, DIE HASCHISCH/MARIHUANA SCHON PROBIERT HABEN

FRAGE 49: WO WAR DAS, ALS DU DAS ERSTE MAL EINES DIESER MITTEL PROBIERT HATTEST? BITTE SAGE MIR DAS ANHAND DER FOLGENDEN LISTE.

ABSOLUT-WERTE

	18 - 20 JÄHRIGE			21 - 25 JÄHRIGE			ARBEITSLOSE			WOHNREGION				
	WEI- TERF./ HOCH- SCHULE	BERUF/ LEHRE/ BER. SCH. FACHSCH.	BERUF OHNE BERUFS- SCHULE	WEI- TERF./ HOCH- SCHULE	BERUFSTÄETIG HAUPT- SCHUL- ABSCHL.	MITTL. REIFE U.M.	HAUS- FRAUEN	14-20 JAHRE	21-25 JAHRE	14-25 JAHRE	GROSS- STADT	KLEIN- STADT	LAND	
B A S I S	485	22	21	22	57	41	155	9	11	47	58	305	109	71
BEI MIR/BEI FREUNDEN ZU HAUSE	238	12	8	10	26	18	85	5	5	22	27	148	56	34
AUF EINER FETE	156	7	9	11	25	11	37	2	5	10	14	98	35	23
IN EINER DISCOTHEK	25	1	3	-	3	4	7	-	-	2	2	10	8	7
IN EINER KNEIPE, EINEM LOKAL	7	-	-	-	1	2	2	-	-	-	-	7	-	-
AUF EINEM ROCKFESTIVAL O.AE. VERANSTALTUNG	23	-	-	-	4	1	5	-	3	6	9	16	4	2
AUF EINER REISE	51	5	2	2	6	2	19	-	-	7	7	32	15	4
IN DER SCHULE	15	-	1	1	2	2	4	-	-	-	-	9	0	6
AM ARBEITSPLATZ	5	-	-	-	1	-	2	2	-	-	-	5	-	-
KEINE ANGABE	3	1	-	-	-	-	-	-	2	-	2	1	2	-
S U M M E	523	26	23	24	68	40	161	9	15	47	61	326	120	76



ALLE BEFRAGTEN PERSONEN, DIE HASCHISCH/MARIHUANA SCHON PROBIERT HABEN

FRAGE 49: WO WAR DAS, ALS DU DAS ERSTE MAL EINES DIESER MITTEL PROBIERT HATTEST? BITTE SAGE MIR DAS ANHAND DER FOLGENDEN LISTE.

PROZENTE SENK.

	** 18 - 20 JAEHRIGE *			* 21 - 25 JAEHRIGE *			* ARBEITSLLOSE *			* WOHNREGION **				
	GE- SAMT	WEI- TERF./ HOCH- SCHULE	BERUF/ LEHRE/ BER. SCH. FACHSCH.	BERUF OHNE BERUFS- SCHULE	WEI- TERF./ HOCH- SCHULE	BERUFSTAETIG HAUPT- SCHUL ABSCHL.	MITTL. REIFE U.M.	HAUS- FRAUEN	14-20 JAHRE	21-25 JAHRE	14-25 JAHRE	GROSS- STADT	KLEIN- STADT	LAND
B A S I S	485	22	21	22	57	41	155	9	11	47	58	305	109	71
BEI MIR/BEI FREUNDEN ZU HAUSE	49	52	38	44	46	45	55	50	41	48	46	48	52	48
AUF EINER FETE	32	33	42	49	44	27	24	25	41	21	25	32	32	32
IN EINER DISCOTHEK	5	2	15	-	5	10	5	-	-	5	4	3	8	10
IN EINER KNEIPE, EINEM LOKAL	1	-	-	-	1	6	1	-	-	-	-	2	-	-
AUF EINEM ROCKFESTIVAL O.AE. VERANSTALTUNG	5	-	-	-	7	2	4	-	28	13	16	5	4	3
AUF EINER REISE	11	22	7	8	11	5	12	-	-	14	11	10	14	5
IN DER SCHULE	3	-	3	7	3	6	3	-	-	-	-	3	0	8
AM ARBEITSPLATZ	1	-	-	-	1	-	1	25	-	-	-	2	-	-
KEINE ANGABE	1	2	-	-	-	-	-	-	15	-	3	0	2	-
S U M M E	108	111	105	108	118	101	105	100	125	101	105	105	112	106



ALLE BEFRAGTEN PERSONEN, DIE HASCHISCH/MARIHUANA SCHON PROBIERT HABEN

FRAGE 49: WO WAR DAS, ALS DU DAS ERSTE MAL EINES DIESER MITTEL PROBIERT HATTEST? BITTE SAGE MIR DAS ANHAND DER FOLGENDEN LISTE.

ABSOLUT-WERTE

	GESAMT	** DROGEN *		* ALKOHOL *		RAUCHEN **			
		GEBRAUCH	AFFINI- TÄET	GEFAHR- DUNG	DISTANZ	STAENDIGE RAUCHER	GELEGEN- HEITS- RAUCHER	EX - RAUCHER	NIE RAUCHER
B A S I S	485	373	475	68	64	330	56	33	29
BEI MIR/BEI FREUNDEN ZU HAUSE	238	190	234	29	40	160	29	13	15
AUF EINER FETE	156	130	152	34	17	113	13	12	10
IN EINER DISCOTHEK	25	19	25	2	2	17	3	2	-
IN EINER KNEIPE, EINEM LOKAL	7	4	7	0	2	5	-	-	-
AUF EINEM ROCKFESTIVAL O.AE. VERANSTALTUNG	23	17	23	6	-	15	3	4	-
AUF EINER REISE	51	34	49	8	5	30	10	2	5
IN DER SCHULE	15	7	15	3	-	13	1	-	0
AM ARBEITSPLATZ	5	5	5	-	2	3	-	2	-
KEINE ANGABE	3	1	3	-	-	2	1	-	1
S U M M E	523	407	513	82	68	358	60	35	31



ALLE BEFRAGTEN PERSONEN, DIE HASCHISCH/MARIHUANA SCHON PROBIERT HABEN

FRAGE 49: WO WAR DAS, ALS DU DAS ERSTE MAL EINES DIESER MITTEL PROBIERT HÄTTEST? BITTE SAGE MIR DAS ANHAND DER FOLGENDEN LISTE.

PROZENTE SENK.

	** DROGEN		* ALKOHOL *			RAUCHEN			
	GESAMT	GEBRAUCH	AFFINI- TÄT	GEFAHR- DUNG	DISTANZ	STAENDIGE RAUCHER	GELEGEN- HEITS- RAUCHER	EX- RAUCHER	NIE RAUCHER
B A S I S	485	373	475	68	64	330	56	33	29
BEI MIR/BEI FREUNDEN ZU HAUSE	49	51	49	43	63	48	52	40	50
AUF EINER FETE	32	35	32	50	27	34	24	38	34
IN EINER DISCOTHEK	5	5	5	4	3	5	5	7	-
IN EINER KNEIPE, EINEM LOKAL	1	1	1	0	4	2	-	-	-
AUF EINEM ROCKFESTIVAL O.AE. VERANSTALTUNG	5	5	5	9	-	4	5	12	-
AUF EINER REISE	11	9	10	11	7	9	17	6	18
IN DER SCHULE	3	2	3	5	-	4	2	-	1
AM ARBEITSPLATZ	1	1	1	-	4	1	-	7	-
KEINE ANGABE	1	0	1	-	-	1	1	-	2
S U M M E	108	109	107	122	108	108	106	110	105




ALLE BEFRAGTEN PERSONEN, DIE LSD SCHON PROBIERT HABEN

FRAGE 49: WO WAR DAS, ALS DU DAS ERSTE MAL EINES DIESER MITTEL PROBIERT HATTEST? BITTE SAGE MIR DAS ANHAND DER FOLGENDEN LISTE.

ABSOLUT-WERTE

	GESAMT	GESCHLECHT		ALTERSGRUPPEN						
		MAENN- LICH	WEIB- LICH	12 - 13 JAHRE	14 - 17 JAHRE	18 - 20 JAHRE	21 - 25 JAHRE	14 - 15 JAHRE	16 - 17 JAHRE	14 - 25 JAHRE
B A S I S	88	59	29	-	4	14	70	0	3	88
BEI MIR/BEI FREUNDEN ZU HAUSE	50	35	16	-	-	10	41	-	-	50
AUF EINER FETE	21	14	7	-	4	4	14	0	3	21
IN EINER DISCOTHEK	2	2	-	-	-	-	2	-	-	2
IN EINER KNEIPE, EINEM LOKAL	-	-	-	-	-	-	-	-	-	-
AUF EINEM ROCKFESTIVAL O.AE. VERANSTALTUNG	9	4	5	-	-	-	9	-	-	9
AUF EINER REISE	7	7	-	-	-	2	5	-	-	7
IN DER SCHULE	4	2	2	-	-	-	4	-	-	4
AM ARBEITSPLATZ	-	-	-	-	-	-	-	-	-	-
KEINE ANGABE	2	-	2	-	-	2	-	-	-	2
S U M M E	95	64	32	0	4	18	75	0	3	95



ALLE BEFRAGTEN PERSONEN, DIE LSD SCHON PROBIERT HABEN

FRAGE 49: WO WAR DAS, ALS DU DAS ERSTE MAL EINES DIESER MITTEL PROBIERT HATTEST? BITTE SAGE MIR DAS ANHAND DER FOLGENDEN LISTE.

PROZENTE SENK.

	GESAMT	GESCHLECHT		ALTERSGRUPPEN						
		MAENN- LICH	WEIB- LICH	12 - 13 JAHRE	14 - 17 JAHRE	18 - 20 JAHRE	21 - 25 JAHRE	14 - 15 JAHRE	16 - 17 JAHRE	14 - 25 JAHRE
B A S I S	88	59	29	-	4	14	70	0	3	88
BEI MIR/BEI FREUNDEN ZU HAUSE	57	59	54	-	-	68	58	-	-	57
AUF EINER FETE	24	24	26	-	100	26	20	100	100	24
IN EINER DISCOTHEK	2	3	-	-	-	-	3	-	-	2
IN EINER KNEIPE, EINEM LOKAL	-	-	-	-	-	-	-	-	-	-
AUF EINEM ROCKFESTIVAL O.AE. VERANSTALTUNG	11	7	19	-	-	-	13	-	-	11
AUF EINER REISE	8	12	-	-	-	18	6	-	-	8
IN DER SCHULE	5	3	8	-	-	-	6	-	-	5
AM ARBEITSPLATZ	-	-	-	-	-	-	-	-	-	-
KEINE ANGABE	2	-	6	-	-	12	-	-	-	2
S U M M E	109	108	113	0	100	124	106	100	100	109



ALLE BEFRAGTEN PERSONEN, DIE LSD SCHON PROBIERT HABEN

FRAGE 49: WO WAR DAS, ALS DU DAS ERSTE MAL EINES DIESER MITTEL PROBIERT HATTEST? BITTE SAGE MIR DAS ANHAND DER FOLGENDEN LISTE.

ABSOLUT-WERTE

	GESAMT	M A E N N L I C H				W E I B L I C H			
		12 - 13 JAHRE	14 - 17 JAHRE	18 - 20 JAHRE	21 - 25 JAHRE	12 - 13 JAHRE	14 - 17 JAHRE	18 - 20 JAHRE	21 - 25 JAHRE
B A S I S	88	-	2	10	47	-	2	4	23
BEI MIR/BEI FREUNDEN ZU HAUSE	50	-	-	7	28	-	-	3	13
AUF EINER FETE	21	-	2	4	8	-	2	-	6
IN EINER DISCOTHEK	2	-	-	-	2	-	-	-	-
IN EINER KNEIPE, EINEM LOKAL	-	-	-	-	-	-	-	-	-
AUF EINEM ROCKFESTIVAL O.AE. VERANSTALTUNG	9	-	-	-	4	-	-	-	5
AUF EINER REISE	7	-	-	2	5	-	-	-	-
IN DER SCHULE	4	-	-	-	2	-	-	-	2
AM ARBEITSPLATZ	-	-	-	-	-	-	-	-	-
KEINE ANGABE	2	-	-	-	-	-	-	2	-
S U M M E	95	0	2	13	49	0	2	5	26



ALLE BEFRAGTEN PERSONEN, DIE LSD SCHON PROBIERT HABEN

FRAGE 49: WO WAR DAS, ALS DU DAS ERSTE MAL EINES DIESER MITTEL PROBIERT HÄTTEST? BITTE SAGE MIR DAS ANHAND DER FOLGENDEN LISTE.

PROZENTE SENK.

	GESAMT	M A E N N L I C H				W E I B L I C H			
		12 - 13 JAHRE	14 - 17 JAHRE	18 - 20 JAHRE	21 - 25 JAHRE	12 - 13 JAHRE	14 - 17 JAHRE	18 - 20 JAHRE	21 - 25 JAHRE
B A S I S	88	-	2	10	47	-	2	4	23
BEI MIR/BEI FREUNDEN ZU HAUSE	57	-	-	71	59	-	-	60	56
AUF EINER FETE	24	-	100	38	17	-	100	-	25
IN EINER DISCOTHEK	2	-	-	-	4	-	-	-	-
IN EINER KNEIPE, EINEM LOKAL	-	-	-	-	-	-	-	-	-
AUF EINEM ROCKFESTIVAL O.AE. VERANSTALTUNG	11	-	-	-	8	-	-	-	23
AUF EINER REISE	8	-	-	25	10	-	-	-	-
IN DER SCHULE	5	-	-	-	4	-	-	-	10
AM ARBEITSPLATZ	-	-	-	-	-	-	-	-	-
KEINE ANGABE	2	-	-	-	-	-	-	40	-
S U M M E	109	0	100	134	102	0	100	100	114




ALLE BEFRAGTEN PERSONEN, DIE LSD SCHON PROBIERT HABEN

FRAGE 49: WO WAR DAS, ALS DU DAS ERSTE MAL EINES DIESER MITTEL PROBIERT HATTEST? BITTE SAGE MIR DAS ANHAND DER FOLGENDEN LISTE.

ABSOLUT-WERTE

	GESAMT	SCHÜLER			BERUFST./AZUBI/ ARBEITSLOS			12 - 13 JÄHRIGE			14 - 17 JÄHRIGE			BERUF
		GE- SAMT	MAENN- LICH	WEIB- LICH	GE- SAMT	MAENN- LICH	WEIB- LICH	HAUPT- SCHULE	REAL- SCHULE	GYM- NASIUM	HAUPT- SCHULE	REAL- SCHULE	GYM- NASIUM	
B A S I S	88	3	2	0	15	10	6	-	-	-	-	0	0	3
BEI MIR/BEI FREUNDEN ZU HAUSE	50	1	1	-	9	6	3	-	-	-	-	-	-	-
AUF EINER FETE	21	2	1	0	6	5	1	-	-	-	-	0	0	3
IN EINER DISCOTHEK	2	-	-	-	-	-	-	-	-	-	-	-	-	-
IN EINER KNEIPE, EINEM LOKAL	-	-	-	-	-	-	-	-	-	-	-	-	-	-
AUF EINEM ROCKFESTIVAL O.AE. VERANSTALTUNG	9	-	-	-	-	-	-	-	-	-	-	-	-	-
AUF EINER REISE	7	1	1	-	1	1	-	-	-	-	-	-	-	-
IN DER SCHULE	4	-	-	-	-	-	-	-	-	-	-	-	-	-
AM ARBEITSPLATZ	-	-	-	-	-	-	-	-	-	-	-	-	-	-
KEINE ANGABE	2	-	-	-	2	-	2	-	-	-	-	-	-	-
S U M M E	95	4	3	0	18	12	6	0	0	0	0	0	0	3




ALLE BEFRAGTEN PERSONEN, DIE LSD SCHON PROBIERT HABEN

FRAGE 49: WO WAR DAS, ALS DU DAS ERSTE MAL EINES DIESER MITTEL PROBIERT HATTEST? BITTE SAGE MIR DAS ANHAND DER FOLGENDEN LISTE.

PROZENTE SENK.

	GESAMT	SCHUELER			BERUFST./AZUBI/ARBEITSLOS			12 - 13 JAEHRIGE			14 - 17 JAEHRIGE			BERUF
		GE-SAMT	MAENN-LICH	WEIB-LICH	GE-SAMT	MAENN-LICH	WEIB-LICH	HAUPT-SCHULE	REAL-SCHULE	GYM-NASIMUM	HAUPT-SCHULE	REAL-SCHULE	GYM-NASIMUM	
B A S I S	88	3	2	0	15	10	6	-	-	-	-	0	0	3
BEI MIR/BEI FREUNDEN ZU HAUSE	57	19	22	-	59	67	46	-	-	-	-	-	-	-
AUF EINER FETE	24	62	56	100	38	47	23	-	-	-	-	100	100	100
IN EINER DISCOTHEK	2	-	-	-	-	-	-	-	-	-	-	-	-	-
IN EINER KNEIPE, EINEM LOKAL	-	-	-	-	-	-	-	-	-	-	-	-	-	-
AUF EINEM ROCKFESTIVAL O.AE. VERANSTALTUNG	11	-	-	-	-	-	-	-	-	-	-	-	-	-
AUF EINER REISE	8	38	44	-	10	15	-	-	-	-	-	-	-	-
IN DER SCHULE	5	-	-	-	-	-	-	-	-	-	-	-	-	-
AM ARBEITSPLATZ	-	-	-	-	-	-	-	-	-	-	-	-	-	-
KEINE ANGABE	2	-	-	-	11	-	31	-	-	-	-	-	-	-
S U M M E	109	119	122	100	118	129	100	0	0	0	0	100	100	100




ALLE BEFRAGTEN PERSONEN, DIE LSD SCHON PROBIERT HABEN

FRAGE 49: WO WAR DAS, ALS DU DAS ERSTE MAL EINES DIESER MITTEL PROBIERT HÄTTEST? BITTE SAGE MIR DAS ANHAND DER FOLGENDEN LISTE.

ABSOLUT-WERTE

	18 - 20 JÄHRIGE			21 - 25 JÄHRIGE			ARBEITSLOSE			WOHNREGION				
	WEI- TERF./ HOCH- SCHULE	BERUF/ LEHRE/ BER.SCH. FACHSCH.	BERUF OHNE BERUFS- SCHULE	WEI- TERF./ HOCH- SCHULE	BERUFSTÄETIG HAUPT- SCHUL ABSCHL.	MITTL. REIFE U.M.	HAUS- FRAUEN	14-20 JAHRE	21-25 JAHRE	14-25 JAHRE	GROSS- STADT	KLEIN- STADT	LAND	
B A S I S	88	2	3	3	9	6	34	2	5	11	15	56	21	12
BEI MIR/BEI FREUNDEN ZU HAUSE	50	1	3	1	7	4	19	-	3	5	8	30	16	5
AUF EINER FETE	21	1	1	-	3	-	6	2	1	2	3	14	3	4
IN EINER DISCOTHEK	2	-	-	-	-	-	-	-	-	-	-	-	-	2
IN EINER KNEIPE, EINEM LOKAL	-	-	-	-	-	-	-	-	-	-	-	-	-	-
AUF EINEM ROCKFESTIVAL O.AE. VERANSTALTUNG	9	-	-	-	1	-	5	-	-	4	4	7	2	-
AUF EINER REISE	7	1	-	1	1	2	2	-	-	-	-	7	1	-
IN DER SCHULE	4	-	-	-	-	-	4	-	-	-	-	2	-	2
AM ARBEITSPLATZ	-	-	-	-	-	-	-	-	-	-	-	-	-	-
KEINE ANGABE	2	-	-	-	-	-	-	-	2	-	2	-	2	-
S U M M E	95	3	4	2	12	6	36	2	6	11	17	60	24	13




ALLE BEFRAGTEN PERSONEN, DIE LSD SCHON PROBIERT HABEN

FRAGE 49: WO WAR DAS, ALS DU DAS ERSTE MAL EINES DIESER MITTEL PROBIERT HATTEST? BITTE SAGE MIR DAS ANHAND DER FOLGENDEN LISTE.

PROZENTE SENK.

	18 - 20 JAEHRIGE			21 - 25 JAEHRIGE			ARBEITSLOSE			WOHNREGION				
	WEI- TERF./ HOCH- SCHULE	BERUF/ LEHRE/ BER.SCH. FACHSCH.	BERUF OHNE BERUFS- SCHULE	WEI- TERF./ HOCH- SCHULE	BERUFSTAETIG HAUPT- SCHUL. ABSCHL.	MITTL. REIFE U.M.	HAUS- FRAUEN	14-20 JAHRE	21-25 JAHRE	14-25 JAHRE	GROSS- STADT	KLEIN- STADT	LAND	
B A S I S	88	2	3	3	9	6	34	2	5	11	15	56	21	12
BEI MIR/BEI FREUNDEN ZU HAUSE	57	33	100	50	71	67	56	-	63	44	50	54	76	39
AUF EINER FETE	24	33	47	-	36	-	18	100	31	19	23	25	16	37
IN EINER DISCOTHEK	2	-	-	-	-	-	-	-	-	-	-	-	-	17
IN EINER KNEIPE, EINEM LOKAL	-	-	-	-	-	-	-	-	-	-	-	-	-	-
AUF EINEM ROCKFESTIVAL O.AE. VERANSTALTUNG	11	-	-	-	8	-	14	-	-	37	26	13	11	-
AUF EINER REISE	8	67	-	50	7	33	6	-	-	-	-	12	2	-
IN DER SCHULE	5	-	-	-	-	-	13	-	-	-	-	4	-	20
AM ARBEITSPLATZ	-	-	-	-	-	-	-	-	-	-	-	-	-	-
KEINE ANGABE	2	-	-	-	-	-	-	-	37	-	11	-	8	-
S U M M E	109	133	147	100	122	100	107	100	131	100	110	108	113	113




ALLE BEFRAGTEN PERSONEN, DIE LSD SCHON PROBIERT HABEN

FRAGE 49: WO WAR DAS, ALS DU DAS ERSTE MAL EINES DIESER MITTEL PROBIERT HATTEST? BITTE SAGE MIR DAS ANHAND DER FOLGENDEN LISTE.

ABSOLUT-WERTE

	** DROGEN *		* ALKOHOL *		RAUCHEN **				
	GESAMT	GEBRAUCH	AFFINI- TÄT	GEFAHR- DUNG	DISTANZ	STAENDIGE RAUCHER	GELEGEN- HEITS- RAUCHER	E X - RAUCHER	N I E RAUCHER
B A S I S	88	72	88	13	12	71	8	3	2
BEI MIR/BEI FREUNDEN ZU HAUSE	50	44	50	9	6	43	4	1	1
AUF EINER FETE	21	18	21	9	6	19	1	-	1
IN EINER DISCOTHEK	2	2	2	-	-	2	-	-	-
IN EINER KNEIPE, EINEM LOKAL	-	-	-	-	-	-	-	-	-
AUF EINEM ROCKFESTIVAL O.AE. VERANSTALTUNG	9	7	9	-	-	6	-	2	-
AUF EINER REISE	7	6	7	-	-	1	4	-	-
IN DER SCHULE	4	2	4	-	-	4	-	-	-
AM ARBEITSPLATZ	-	-	-	-	-	-	-	-	-
KEINE ANGABE	2	-	2	-	-	2	-	-	-
S U M M E	95	79	95	18	12	77	9	3	2



ALLE BEFRAGTEN PERSONEN, DIE LSD SCHON PROBIERT HABEN

FRAGE 49: WO WAR DAS, ALS DU DAS ERSTE MAL EINES DIESER MITTEL PROBIERT HATTEST? BITTE SAGE MIR DAS ANHAND DER FOLGENDEN LISTE.

PROZENTE SENK.

	GESAMT	** DROGEN *		• ALKOHOL •		RAUCHEN **			
		GEBRAUCH	AFFINI- TAET	GEFAEHR- DUNG	DISTANZ	STAENDIGE RAUCHER	GELEGEN- HEITS- RAUCHER	E X - RAUCHER	N I E RAUCHER
B A S I S	88	72	88	13	12	71	8	3	2
BEI MIR/BEI FREUNDEN ZU HAUSE	57	61	57	70	51	61	46	32	37
AUF EINER FETE	24	25	24	71	49	27	13	-	63
IN EINER DISCOTHEK	2	3	2	-	-	3	-	-	-
IN EINER KNEIPE, EINEM LOKAL	-	-	-	-	-	-	-	-	-
AUF EINEM ROCKFESTIVAL O.AE. VERANSTALTUNG	11	10	11	-	-	9	-	68	-
AUF EINER REISE	8	8	8	-	-	2	54	-	-
IN DER SCHULE	5	3	5	-	-	6	-	-	-
AM ARBEITSPLATZ	-	-	-	-	-	-	-	-	-
KEINE ANGABE	2	-	2	-	-	2	-	-	-
S U M M E	109	110	109	141	100	110	113	100	100




ALLE BEFRAGTEN PERSONEN, DIE KOKAIN SCHON PROBIERT HABEN

FRAGE 49: WO WAR DAS, ALS DU DAS ERSTE MAL EINES DIESER MITTEL PROBIERT HATTEST? BITTE SAGE MIR DAS ANHAND DER FOLGENDEN LISTE.

ABSOLUT-WERTE

	GESAMT	GESCHLECHT		ALTERSGRUPPEN						
		MAENNLICH	WEIBLICH	12 - 13 JAHRE	14 - 17 JAHRE	18 - 20 JAHRE	21 - 25 JAHRE	14 - 15 JAHRE	16 - 17 JAHRE	14 - 25 JAHRE
B A S I S	74	49	25	-	5	7	63	0	4	74
BEI MIR/BEI FREUNDEN ZU HAUSE	34	21	13	-	-	5	29	-	-	34
AUF EINER FETE	20	16	5	-	5	3	13	0	4	20
IN EINER DISCOTHEK	3	3	-	-	-	-	3	-	-	3
IN EINER KNEIPE, EINEM LOKAL	-	-	-	-	-	-	-	-	-	-
AUF EINEM ROCKFESTIVAL O.AE. VERANSTALTUNG	6	4	2	-	-	-	6	-	-	6
AUF EINER REISE	11	8	3	-	-	2	9	-	-	11
IN DER SCHULE	4	2	2	-	-	-	4	-	-	4
AM ARBEITSPLATZ	2	-	2	-	-	-	2	-	-	2
KEINE ANGABE	-	-	-	-	-	-	-	-	-	-
S U M M E	80	54	27	0	5	10	66	0	4	80



ALLE BEFRAGTEN PERSONEN, DIE KOKAIN SCHON PROBIERT HABEN

FRAGE 49: WO WAR DAS, ALS DU DAS ERSTE MAL EINES DIESER MITTEL PROBIERT HATTEST? BITTE SAGE MIR DAS ANHAND DER FOLGENDEN LISTE.

PROZENTE SENK.

	GESAMT	GESCHLECHT		ALTERSGRUPPEN						
		MAENN- LICH	WEIB- LICH	12 - 13 JAHRE	14 - 17 JAHRE	18 - 20 JAHRE	21 - 25 JAHRE	14 - 15 JAHRE	16 - 17 JAHRE	14 - 25 JAHRE
B A S I S	74	49	25	-	5	7	63	0	4	74
BEI MIR/BEI FREUNDEN ZU HAUSE	46	43	52	-	-	74	46	-	-	46
AUF EINER FETE	28	32	19	-	100	44	21	100	100	28
IN EINER DISCOTHEK	3	5	-	-	-	-	4	-	-	3
IN EINER KNEIPE, EINEM LOKAL	-	-	-	-	-	-	-	-	-	-
AUF EINEM ROCKFESTIVAL O.AE. VERANSTALTUNG	8	8	9	-	-	-	10	-	-	8
AUF EINER REISE	14	16	11	-	-	26	14	-	-	14
IN DER SCHULE	6	4	9	-	-	-	7	-	-	6
AM ARBEITSPLATZ	3	-	9	-	-	-	4	-	-	3
KEINE ANGABE	-	-	-	-	-	-	-	-	-	-
S U M M E	108	108	109	0	100	144	106	100	100	108

ALLE BEFRAGTEN PERSONEN, DIE KOKAIN SCHON PROBIERT HABEN

FRAGE 49: WO WAR DAS, ALS DU DAS ERSTE MAL EINES DIESER MITTEL PROBIERT HATTEST? BITTE SAGE MIR DAS ANHAND DER FOLGENDEN LISTE.

ABSOLUT-WERTE

	GESAMT	M A E N N L I C H				W E I B L I C H			
		12 - 13 JAHRE	14 - 17 JAHRE	18 - 20 JAHRE	21 - 25 JAHRE	12 - 13 JAHRE	14 - 17 JAHRE	18 - 20 JAHRE	21 - 25 JAHRE
B A S I S	74	-	2	4	42	-	2	2	21
BEI MIR/BEI FREUNDEN ZU HAUSE	34	-	-	3	18	-	-	2	11
AUF EINER FETE	20	-	2	3	11	-	2	-	2
IN EINER DISCOTHEK	3	-	-	-	3	-	-	-	-
IN EINER KNEIPE, EINEM LOKAL	-	-	-	-	-	-	-	-	-
AUF EINEM ROCKFESTIVAL O.AE. VERANSTALTUNG	6	-	-	-	4	-	-	-	2
AUF EINER REISE	11	-	-	1	7	-	-	1	2
IN DER SCHULE	4	-	-	-	2	-	-	-	2
AM ARBEITSPLATZ	2	-	-	-	-	-	-	-	2
KEINE ANGABE	-	-	-	-	-	-	-	-	-
S U M M E	80	0	2	7	45	0	2	3	21

ALLE BEFRAGTEN PERSONEN, DIE KOKAIN SCHON PROBIERT HABEN

FRAGE 49: WO WAR DAS, ALS DU DAS ERSTE MAL EINES DIESER MITTEL
PROBIERT HATTEST? BITTE SAGE MIR DAS ANHAND DER
FOLGENDEN LISTE.

PROZENTE SENK.

	GESAMT	M A E N N L I C H				W E I B L I C H			
		12 - 13 JAHRE	14 - 17 JAHRE	18 - 20 JAHRE	21 - 25 JAHRE	12 - 13 JAHRE	14 - 17 JAHRE	18 - 20 JAHRE	21 - 25 JAHRE
B A S I S	74	-	2	4	42	-	2	2	21
BEI MIR/BEI FREUNDEN ZU HAUSE	46	-	-	73	41	-	-	75	55
AUF EINER FETE	28	-	100	67	25	-	100	-	11
IN EINER DISCOTHEK	3	-	-	-	6	-	-	-	-
IN EINER KNEIPE, EINEM LOKAL	-	-	-	-	-	-	-	-	-
AUF EINEM ROCKFESTIVAL O.AE. VERANSTALTUNG	8	-	-	-	9	-	-	-	11
AUF EINER REISE	14	-	-	27	15	-	-	25	11
IN DER SCHULE	6	-	-	-	5	-	-	-	11
AM ARBEITSPLATZ	3	-	-	-	-	-	-	-	11
KEINE ANGABE	-	-	-	-	-	-	-	-	-
S U M M E	108	0	100	167	101	0	100	100	110




ALLE BEFRAGTEN PERSONEN, DIE KOKAIN SCHON PROBIERT HABEN

FRAGE 49: WO WAR DAS, ALS DU DAS ERSTE MAL EINES DIESER MITTEL PROBIERT HATTEST? BITTE SAGE MIR DAS ANHAND DER FOLGENDEN LISTE.

ABSOLUT-WERTE

	GESAMT	** S C H U E L E R **			* BERUFST./AZUBI/ * * ARBEITSLOS *			* 12 - 13 JAEHRIGE *			* 14 - 17 JAEHRIGE *			BERUF
		GE- SANT	MAENN- LICH	WEIB- LICH	GE- SANT	MAENN- LICH	WEIB- LICH	HAUPT- SCHULE	REAL- SCHULE	GYM- NASIUM	HAUPT- SCHULE	REAL- SCHULE	GYM- NASIUM	
B A S I S	74	3	2	1	8	5	4	-	-	-	-	0	0	4
BEI MIR/BEI FREUNDEN ZU HAUSE	34	0	0	-	5	3	2	-	-	-	-	-	-	-
AUF EINER FETE	20	1	0	0	7	5	2	-	-	-	-	0	0	4
IN EINER DISCOTHEK	3	-	-	-	-	-	-	-	-	-	-	-	-	-
IN EINER KNEIPE, EINEM LOKAL	-	-	-	-	-	-	-	-	-	-	-	-	-	-
AUF EINEM ROCKFESTIVAL O.AE. VERANSTALTUNG	6	-	-	-	-	-	-	-	-	-	-	-	-	-
AUF EINER REISE	11	2	1	1	-	-	-	-	-	-	-	-	-	-
IN DER SCHULE	4	-	-	-	-	-	-	-	-	-	-	-	-	-
AM ARBEITSPLATZ	2	-	-	-	-	-	-	-	-	-	-	-	-	-
KEINE ANGABE	-	-	-	-	-	-	-	-	-	-	-	-	-	-
S U M M E	80	3	1	1	12	8	4	0	0	0	0	0	0	4



ALLE BEFRAGTEN PERSONEN, DIE KOKAIN SCHON PROBIERT HABEN

FRAGE 49: WO WAR DAS, ALS DU DAS ERSTE MAL EINES DIESER MITTEL PROBIERT HATTEST? BITTE SAGE MIR DAS ANHAND DER FOLGENDEN LISTE.

PROZENTE SENK.

	•• S C H U E L E R ••			• BERUFST./AZUBI/ •			• 12 - 13 JAEHRIGE •			• 14 - 17 JAEHRIGE •			••	
	•• 14 - 20 JAHRE	•• 14 - 20 JAHRE	•• 14 - 20 JAHRE	• 14 - 20 JAHRE	• 14 - 20 JAHRE	• 14 - 20 JAHRE	• 12 - 13 JAEHRIGE	• 12 - 13 JAEHRIGE	• 12 - 13 JAEHRIGE	• 14 - 17 JAEHRIGE	• 14 - 17 JAEHRIGE	• 14 - 17 JAEHRIGE		
	GESAMT	GE- SAMT	MAENN- LICH	WEIB- LICH	GE- SAMT	MAENN- LICH	WEIB- LICH	HAUPT- SCHULE	REAL- SCHULE	GYM- NASIUM	HAUPT- SCHULE	REAL- SCHULE	GYM- NASIUM	BERUF
B A S I S	74	3	2	1	8	5	4	-	-	-	-	0	0	4
BEI MIR/BEI FREUNDEN ZU HAUSE	46	10	15	-	55	63	46	-	-	-	-	-	-	-
AUF EINER FETE	28	28	21	40	80	100	54	-	-	-	-	100	100	100
IN EINER DISCOTHEK	3	-	-	-	-	-	-	-	-	-	-	-	-	-
IN EINER KNEIPE, EINEM LOKAL	-	-	-	-	-	-	-	-	-	-	-	-	-	-
AUF EINEM ROCKFESTIVAL O.AE. VERANSTALTUNG	8	-	-	-	-	-	-	-	-	-	-	-	-	-
AUF EINER REISE	14	63	64	60	-	-	-	-	-	-	-	-	-	-
IN DER SCHULE	6	-	-	-	-	-	-	-	-	-	-	-	-	-
AM ARBEITSPLATZ	3	-	-	-	-	-	-	-	-	-	-	-	-	-
KEINE ANGABE	-	-	-	-	-	-	-	-	-	-	-	-	-	-
S U M M E	108	101	100	100	135	163	100	0	0	0	0	100	100	100



ALLE BEFRAGTEN PERSONEN, DIE KOKAIN SCHON PROBIERT HABEN

FRAGE 49: WO WAR DAS, ALS DU DAS ERSTE MAL EINES DIESER MITTEL PROBIERT HATTEST? BITTE SAGE MIR DAS ANHAND DER FOLGENDEN LISTE.

ABSOLUT-WERTE

	** 18 - 20 JAEHRIGE *			* 21 - 25 JAEHRIGE *			* ARBEITSLOSE *			* WOHNREGION **				
	WEI- TERF./ HOCH- SCHULE	BERUF/ LEHRE/ BER.SCH. FACHSCH.	BERUF OHNE BERUFS- SCHULE	WEI- TERF./ HOCH- SCHULE	BERUFSTAETIG HAUPT- SCHUL ABSCHL.	MITTL. REIFE U.M.	HAUS- FRAUEN	14-20 JAHRE	21-25 JAHRE	14-25 JAHRE	GROSS- STADT	KLEIN- STADT	LAND	
B A S I S	74	2	-	-	8	10	25	2	3	13	16	48	16	10
BEI MIR/BEI FREUNDEN ZU HAUSE	34	-	-	-	5	8	11	-	3	5	8	21	10	4
AUF EINER FETE	20	-	-	-	3	-	6	-	3	2	5	16	3	1
IN EINER DISCOTHEK	3	-	-	-	1	-	-	-	-	-	-	1	-	2
IN EINER KNEIPE, EINEM LOKAL	-	-	-	-	-	-	-	-	-	-	-	-	-	-
AUF EINEM ROCKFESTIVAL O.AE. VERANSTALTUNG	6	-	-	-	-	-	2	-	-	4	4	4	2	-
AUF EINER REISE	11	2	-	-	1	2	4	-	-	2	2	6	3	1
IN DER SCHULE	4	-	-	-	-	-	4	-	-	-	-	2	-	2
AM ARBEITSPLATZ	2	-	-	-	-	-	-	2	-	-	-	2	-	-
KEINE ANGABE	-	-	-	-	-	-	-	-	-	-	-	-	-	-
S U M M E	80	2	0	0	10	10	27	2	6	13	19	52	18	10



ALLE BEFRAGTEN PERSONEN, DIE KOKAIN SCHON PROBIERT HABEN

FRAGE 49: WO WAR DAS, ALS DU DAS ERSTE MAL EINES DIESER MITTEL PROBIERT HATTEST? BITTE SAGE MIR DAS ANHAND DER FOLGENDEN LISTE.

PROZENTE SENK.


	** 18 - 20 JAEHRIGE *			* 21 - 25 JAEHRIGE *			: ARBEITSLOSE :			: WOHNREGION **				
	WEI- TERF./ HOCH- SAMT	BERUF/ LEHRE/ BER.SCH. FACHSCH.	BERUF OHNE BERUFS- SCHULE	WEI- TERF./ HOCH- SCHULE	BERUFSTAETIG HAUPT- SCHUL ABSCHL.	MITTL. REIFE U.M.	HAUS- FRAUEN	14-20 JAHRE	21-25 JAHRE	14-25 JAHRE	GROSS- STADT	KLEIN- STADT	LAND	
B A S I S	74	2	-	-	8	10	25	2	3	13	16	48	16	10
BEI MIR/BEI FREUNDEN ZU HAUSE	46	-	-	-	62	80	42	-	100	36	48	43	59	37
AUF EINER FETE	28	-	-	-	35	-	25	-	100	15	31	34	19	13
IN EINER DISCOTHEK	3	-	-	-	8	-	-	-	-	-	-	1	-	20
IN EINER KNEIPE, EINEM LOKAL	-	-	-	-	-	-	-	-	-	-	-	-	-	-
AUF EINEM ROCKFESTIVAL O.AE. VERANSTALTUNG	8	-	-	-	-	-	9	-	-	31	25	8	14	-
AUF EINER REISE	14	100	-	-	8	20	16	-	-	18	15	13	21	8
IN DER SCHULE	6	-	-	-	-	-	17	-	-	-	-	4	-	23
AM ARBEITSPLATZ	3	-	-	-	-	-	-	100	-	-	-	5	-	-
KEINE ANGABE	-	-	-	-	-	-	-	-	-	-	-	-	-	-
S U M M E	108	100	0	0	113	100	109	100	200	100	119	108	113	101

ALLE BEFRAGTEN PERSONEN, DIE KOKAIN SCHON PROBIERT HABEN

FRAGE 49: WO WAR DAS, ALS DU DAS ERSTE MAL EINES DIESER MITTEL PROBIERT HATTEST? BITTE SAGE MIR DAS ANHAND DER FOLGENDEN LISTE.

ABSOLUT-WERTE

	** DROGEN		• ALKOHOL •		RAUCHEN				**
	GESAMT	GEBRAUCH	AFFINI- TÄT	GEFAHR- DUNG	DISTANZ	STAENDIGE RAUCHER	GELEGEN- HEITS- RAUCHER	EX - RAUCHER	
B A S I S	74	68	72	11	12	60	10	4	1
BEI MIR/BEI FREUNDEN ZU HAUSE	34	31	32	7	6	29	5	-	1
AUF EINER FETE	20	20	20	10	4	19	-	2	-
IN EINER DISCOTHEK	3	3	3	-	-	3	-	-	-
IN EINER KNEIPE, EINEM LOKAL	-	-	-	-	-	-	-	-	-
AUF EINEM ROCKFESTIVAL O.AE. VERANSTALTUNG	6	6	6	-	-	6	-	-	-
AUF EINER REISE	11	10	11	-	-	3	5	2	-
IN DER SCHULE	4	2	4	-	-	4	-	-	-
AM ARBEITSPLATZ	2	2	2	-	2	2	-	-	-
KEINE ANGABE	-	-	-	-	-	-	-	-	-
S U M M E	80	74	78	17	12	66	10	4	1



ALLE BEFRAGTEN PERSONEN, DIE KOKAIN SCHON PROBIERT HABEN

FRAGE 49: WO WAR DAS, ALS DU DAS ERSTE MAL EINES DIESER MITTEL PROBIERT HATTST? BITTE SAGE MIR DAS ANHAND DER FOLGENDEN LISTE.

PROZENTE SENK.

	** DROGEN *		• ALKOHOL •		R A U C H E N **				
	GESAMT	GEBRAUCH	AFFINI- TÄT	GEFAEHR- DUNG	DISTANZ	STAENDIGE RAUCHER	GELEGEN- HEITS- RAUCHER	E X - RAUCHER	N I E RAUCHER
B A S I S	74	68	72	11	12	60	10	4	1
BEI MIR/BEI FREUNDEN ZU HAUSE	46	45	44	62	51	48	47	-	100
AUF EINER FETE	28	30	28	97	30	31	-	50	-
IN EINER DISCOTHEK	3	4	4	-	-	4	-	-	-
IN EINER KNEIPE, EINEM LOKAL	-	-	-	-	-	-	-	-	-
AUF EINEM ROCKFESTIVAL O.AE. VERANSTALTUNG	8	9	9	-	-	10	-	-	-
AUF EINER REISE	14	15	15	-	-	6	53	50	-
IN DER SCHULE	6	3	6	-	-	7	-	-	-
AM ARBEITSPLATZ	3	3	3	-	19	4	-	-	-
KEINE ANGABE	-	-	-	-	-	-	-	-	-
S U M M E	108	109	109	159	100	110	100	100	100




ALLE BEFRAGTEN PERSONEN, DIE HEROIN SCHON PROBIERT HABEN

FRAGE 49: WO WAR DAS, ALS DU DAS ERSTE MAL EINES DIESER MITTEL PROBIERT HÄTTEST? BITTE SAGE MIR DAS ANHAND DER FOLGENDEN LISTE.

ABSOLUT-WERTE

	GESAMT	** GESCHLECHT *		AL T E R S G R U P P E N						
		MAENN- LICH	WEIB- LICH	12 - 13 JAHRE	14 - 17 JAHRE	18 - 20 JAHRE	21 - 25 JAHRE	14 - 15 JAHRE	16 - 17 JAHRE	14 - 25 JAHRE
B A S I S	14	11	2	-	-	4	10	-	-	14
BEI MIR/BEI FREUNDEN ZU HAUSE	6	3	2	-	-	1	4	-	-	6
AUF EINER FETE	5	5	-	-	-	1	4	-	-	5
IN EINER DISCOTHEK	3	3	-	-	-	1	2	-	-	3
IN EINER KNEIPE, EINEM LOKAL	-	-	-	-	-	-	-	-	-	-
AUF EINEM ROCKFESTIVAL O.AE. VERANSTALTUNG	-	-	-	-	-	-	-	-	-	-
AUF EINER REISE	-	-	-	-	-	-	-	-	-	-
IN DER SCHULE	1	1	-	-	-	1	-	-	-	1
AM ARBEITSPLATZ	-	-	-	-	-	-	-	-	-	-
KEINE ANGABE	-	-	-	-	-	-	-	-	-	-
S U M M E	15	12	2	0	0	4	10	0	0	15



ALLE BEFRAGTEN PERSONEN, DIE HEROIN SCHON PROBIERT HABEN

FRAGE 49: WO WAR DAS, ALS DU DAS ERSTE MAL EINES DIESER MITTEL PROBIERT HATTEST? BITTE SAGE MIR DAS ANHAND DER FOLGENDEN LISTE.

PROZENTE SENK.

	GESAMT	GESCHLECHT		ALTERSGRUPPEN						
		MAENN- LICH	WEIB- LICH	12 - 13 JAHRE	14 - 17 JAHRE	18 - 20 JAHRE	21 - 25 JAHRE	14 - 15 JAHRE	16 - 17 JAHRE	14 - 25 JAHRE
B A S I S	14	11	2	-	-	4	10	-	-	14
BEI MIR/BEI FREUNDEN ZU HAUSE	42	30	10	-	-	40	42	-	-	42
AUF EINER FETE	39	47	-	-	-	40	39	-	-	39
IN EINER DISCOTHEK	19	23	-	-	-	19	19	-	-	19
IN EINER KNEIPE, EINEM LOKAL	-	-	-	-	-	-	-	-	-	-
AUF EINEM ROCKFESTIVAL O.AE. VERANSTALTUNG	-	-	-	-	-	-	-	-	-	-
AUF EINER REISE	-	-	-	-	-	-	-	-	-	-
IN DER SCHULE	11	13	-	-	-	40	-	-	-	11
AM ARBEITSPLATZ	-	-	-	-	-	-	-	-	-	-
KEINE ANGABE	-	-	-	-	-	-	-	-	-	-
S U M M E	111	113	100	0	0	139	100	0	0	111




ALLE BEFRAGTEN PERSONEN, DIE HEROIN SCHON PROBIERT HABEN

FRAGE 49: WO WAR DAS, ALS DU DAS ERSTE MAL EINES DIESER MITTEL PROBIERT HÄTTEST? BITTE SAGE MIR DAS ANHAND DER FOLGENDEN LISTE.

ABSOLUT-WERTE

	GESAMT	M A E N N L I C H				W E I B L I C H			
		12 - 13 JAHRE	14 - 17 JAHRE	18 - 20 JAHRE	21 - 25 JAHRE	12 - 13 JAHRE	14 - 17 JAHRE	18 - 20 JAHRE	21 - 25 JAHRE
B A S I S	14	-	-	4	8	-	-	-	2
BEI MIR/BEI FREUNDEN ZU HAUSE	6	-	-	1	2	-	-	-	2
AUF EINER FETE	5	-	-	1	4	-	-	-	-
IN EINER DISCOTHEK	3	-	-	1	2	-	-	-	-
IN EINER KNEIPE, EINEM LOKAL	-	-	-	-	-	-	-	-	-
AUF EINEM ROCKFESTIVAL O.AE. VERANSTALTUNG	-	-	-	-	-	-	-	-	-
AUF EINER REISE	-	-	-	-	-	-	-	-	-
IN DER SCHULE	1	-	-	1	-	-	-	-	-
AM ARBEITSPLATZ	-	-	-	-	-	-	-	-	-
KEINE ANGABE	-	-	-	-	-	-	-	-	-
S U M M E	15	0	0	4	8	0	0	0	2



ALLE BEFRAGTEN PERSONEN, DIE HEROIN SCHON PROBIERT HABEN

FRAGE 49: WO WAR DAS, ALS DU DAS ERSTE MAL EINES DIESER MITTEL PROBIERT HATTEST? BITTE SAGE MIR DAS ANHAND DER FOLGENDEN LISTE.

PROZENTE SENK.

	GESAMT	M A E N N L I C H				W E I B L I C H			
		12 - 13 JAHRE	14 - 17 JAHRE	18 - 20 JAHRE	21 - 25 JAHRE	12 - 13 JAHRE	14 - 17 JAHRE	18 - 20 JAHRE	21 - 25 JAHRE
B A S I S	14	-	-	4	8	-	-	-	2
BEI MIR/BEI FREUNDEN ZU HAUSE	42	-	-	40	25	-	-	-	100
AUF EINER FETE	39	-	-	40	50	-	-	-	-
IN EINER DISCOTHEK	19	-	-	19	25	-	-	-	-
IN EINER KNEIPE, EINEM LOKAL	-	-	-	-	-	-	-	-	-
AUF EINEM ROCKFESTIVAL O.AE. VERANSTALTUNG	-	-	-	-	-	-	-	-	-
AUF EINER REISE	-	-	-	-	-	-	-	-	-
IN DER SCHULE	11	-	-	40	-	-	-	-	-
AM ARBEITSPLATZ	-	-	-	-	-	-	-	-	-
KEINE ANGABE	-	-	-	-	-	-	-	-	-
S U M M E	111	0	0	139	100	0	0	0	100



ALLE BEFRAGTEN PERSONEN, DIE HEROIN SCHON PROBIERT HABEN

FRAGE 49: WO WAR DAS, ALS DU DAS ERSTE MAL EINES DIESER MITTEL PROBIERT HATTEST? BITTE SAGE MIR DAS ANHAND DER FOLGENDEN LISTE.

ABSOLUT-WERTE

	GESAMT	** S C H U E L E R *			• BERUFST./AZUBI/ •			• 12 - 13 JAEHRIGE •			• 14 - 17 JAEHRIGE •			BERUF
		GE- SAMT	MAENN- LICH	WEIB- LICH	GE- SAMT	MAENN- LICH	WEIB- LICH	HAUPT- SCHULE	REAL- SCHULE	GYM- NASIUM	HAUPT- SCHULE	REAL- SCHULE	GYM- NASIUM	
B A S I S	14	-	-	-	4	4	-	-	-	-	-	-	-	-
BEI MIR/BEI FREUNDEN ZU HAUSE	6	-	-	-	1	1	-	-	-	-	-	-	-	-
AUF EINER FETE	5	-	-	-	1	1	-	-	-	-	-	-	-	-
IN EINER DISCOTHEK	3	-	-	-	1	1	-	-	-	-	-	-	-	-
IN EINER KNEIPE, EINEM LOKAL	-	-	-	-	-	-	-	-	-	-	-	-	-	-
AUF EINEM ROCKFESTIVAL O.AE. VERANSTALTUNG	-	-	-	-	-	-	-	-	-	-	-	-	-	-
AUF EINER REISE	-	-	-	-	-	-	-	-	-	-	-	-	-	-
IN DER SCHULE	1	-	-	-	1	1	-	-	-	-	-	-	-	-
AM ARBEITSPLATZ	-	-	-	-	-	-	-	-	-	-	-	-	-	-
KEINE ANGABE	-	-	-	-	-	-	-	-	-	-	-	-	-	-
S U M M E	15	0	0	0	4	4	0	0	0	0	0	0	0	0



ALLE BEFRAGTEN PERSONEN, DIE HEROIN SCHON PROBIERT HABEN

FRAGE 49: WO WAR DAS, ALS DU DAS ERSTE MAL EINES DIESER MITTEL PROBIERT HATTEST? BITTE SAGE MIR DAS ANHAND DER FOLGENDEN LISTE.

PROZENTE SENK.

	GESAMT	S C H U E L E R			BERUFST./AZUBI/ ARBEITSLOS			12 - 13 JAEHRIGE			14 - 17 JAEHRIGE			BERUF
		GE-SAMT	MAENN-LICH	WEIB-LICH	GE-SAMT	MAENN-LICH	WEIB-LICH	HAUPT-SCHULE	REAL-SCHULE	GYM-NASIMUM	HAUPT-SCHULE	REAL-SCHULE	GYM-NASIMUM	
B A S I S	14	-	-	-	4	4	-	-	-	-	-	-	-	-
BEI MIR/BEI FREUNDEN ZU HAUSE	42	-	-	-	40	40	-	-	-	-	-	-	-	-
AUF EINER FETE	39	-	-	-	40	40	-	-	-	-	-	-	-	-
IN EINER DISCOTHEK	19	-	-	-	19	19	-	-	-	-	-	-	-	-
IN EINER KNEIPE, EINEM LOKAL	-	-	-	-	-	-	-	-	-	-	-	-	-	-
AUF EINEM ROCKFESTIVAL O.AE. VERANSTALTUNG	-	-	-	-	-	-	-	-	-	-	-	-	-	-
AUF EINER REISE	-	-	-	-	-	-	-	-	-	-	-	-	-	-
IN DER SCHULE	11	-	-	-	40	40	-	-	-	-	-	-	-	-
AM ARBEITSPLATZ	-	-	-	-	-	-	-	-	-	-	-	-	-	-
KEINE ANGABE	-	-	-	-	-	-	-	-	-	-	-	-	-	-
S U M M E	111	0	0	0	139	139	0	0	0	0	0	0	0	0




ALLE BEFRAGTEN PERSONEN, DIE HEROIN SCHON PROBIERT HABEN

FRAGE 49: WO WAR DAS, ALS DU DAS ERSTE MAL EINES DIESER MITTEL PROBIERT HATTEST? BITTE SAGE MIR DAS ANHAND DER FOLGENDEN LISTE.

ABSOLUT-WERTE

	** 18 - 20 JAEHRIGE *			* 21 - 25 JAEHRIGE *			* ARBEITSLOSE *			* WOHNREGION **			
	WEI- TERF./ HOCH- SCHULE	BERUF/ LEHRE/ BER.SCH. FACHSCH.	BERUF OHNE BERUFS- SCHULE	WEI- TERF./ HOCH- SCHULE	BERUFSTAETIG HAUPT- SCHUL ABSCHL.	MITTL. REIFE U.M.	HAUS- FRAUEN	14-20 JAHRE	21-25 JAHRE	14-25 JAHRE	GROSS- STADT	KLEIN- STADT	LAND
B A S I S	14	-	1	-	2	2	-	1	4	6	11	-	3
BEI MIR/BEI FREUNDEN ZU HAUSE	6	-	-	-	2	-	-	1	2	4	6	-	-
AUF EINER FETE	5	-	-	-	-	2	-	1	2	3	5	-	-
IN EINER DISCOTHEK	3	-	1	-	-	-	-	-	-	-	-	-	3
IN EINER KNEIPE, EINEM LOKAL	-	-	-	-	-	-	-	-	-	-	-	-	-
AUF EINEM ROCKFESTIVAL O.AE. VERANSTALTUNG	-	-	-	-	-	-	-	-	-	-	-	-	-
AUF EINER REISE	-	-	-	-	-	-	-	-	-	-	-	-	-
IN DER SCHULE	1	-	-	-	-	-	-	-	-	-	1	-	-
AM ARBEITSPLATZ	-	-	-	-	-	-	-	-	-	-	-	-	-
KEINE ANGABE	-	-	-	-	-	-	-	-	-	-	-	-	-
S U M M E	15	0	1	0	2	2	0	2	4	7	12	0	3




ALLE BEFRAGTEN PERSONEN, DIE HEROIN SCHON PROBIERT HABEN

FRAGE 49: WO WAR DAS, ALS DU DAS ERSTE MAL EINES DIESER MITTEL PROBIERT HATTEST? BITTE SAGE MIR DAS ANHAND DER FOLGENDEN LISTE.

PROZENTE SENK.

	18 - 20 JAEHRIGE			21 - 25 JAEHRIGE			ARBEITSLOSE			WOHNREGION				
	WEI- TERF./ HOCH- SCHULE	BERUF/ LEHRE/ BER.SCH. FACHSCH.	BERUF OHNE BERUFS- SCHULE	WEI- TERF./ HOCH- SCHULE	BERUFSTAETIG HAUPT- SCHUL ABSCHL.	MITTL. REIFE U.M.	HAUS- FRAUEN	14-20 JAHRE	21-25 JAHRE	14-25 JAHRE	GROSS- STADT	KLEIN- STADT	LAND	
B A S I S	14	-	1	-	-	2	2	-	1	4	6	11	-	3
BEI MIR/BEI FREUNDEN ZU HAUSE	42	-	-	-	-	100	-	-	100	54	66	52	-	-
AUF EINER FETE	39	-	-	-	-	-	100	-	100	46	60	48	-	-
IN EINER DISCOTHEK	19	-	100	-	-	-	-	-	-	-	-	-	-	100
IN EINER KNEIPE, EINEM LOKAL	-	-	-	-	-	-	-	-	-	-	-	-	-	-
AUF EINEM ROCKFESTIVAL O.AE. VERANSTALTUNG	-	-	-	-	-	-	-	-	-	-	-	-	-	-
AUF EINER REISE	-	-	-	-	-	-	-	-	-	-	-	-	-	-
IN DER SCHULE	11	-	-	-	-	-	-	-	-	-	-	13	-	-
AM ARBEITSPLATZ	-	-	-	-	-	-	-	-	-	-	-	-	-	-
KEINE ANGABE	-	-	-	-	-	-	-	-	-	-	-	-	-	-
S U M M E	111	0	100	0	0	100	100	0	200	100	126	113	0	100




ALLE BEFRAGTEN PERSONEN, DIE HEROIN SCHON PROBIERT HABEN

FRAGE 49: WO WAR DAS, ALS DU DAS ERSTE MAL EINES DIESER MITTEL PROBIERT HATTEST? BITTE SAGE MIR DAS ANHAND DER FOLGENDEN LISTE.

ABSOLUT-WERTE

	** DROGEN		• ALKOHOL •			RAUCHEN			
	GESAMT	GEBRAUCH	AFFINI- TÄT	GEFAEHR- DUNG	DISTANZ	STAENDIGE RAUCHER	GELEGEN- HEITS- RAUCHER	E X - RAUCHER	N I E RAUCHER
B A S I S	14	14	14	5	2	14	-	-	-
BEI MIR/BEI FREUNDEN ZU HAUSE	6	6	6	1	-	6	-	-	-
AUF EINER FETE	5	5	5	3	2	5	-	-	-
IN EINER DISCOTHEK	3	3	3	-	-	3	-	-	-
IN EINER KNEIPE, EINEM LOKAL	-	-	-	-	-	-	-	-	-
AUF EINEM ROCKFESTIVAL O.AE. VERANSTALTUNG	-	-	-	-	-	-	-	-	-
AUF EINER REISE	-	-	-	-	-	-	-	-	-
IN DER SCHULE	1	1	1	1	-	1	-	-	-
AM ARBEITSPLATZ	-	-	-	-	-	-	-	-	-
KEINE ANGABE	-	-	-	-	-	-	-	-	-
S U M M E	15	15	15	5	2	15	0	0	0



ALLE BEFRAGTEN PERSONEN, DIE HEROIN SCHON PROBIERT HABEN

FRAGE 49: WO WAR DAS, ALS DU DAS ERSTE MAL EINES DIESER MITTEL PROBIERT HATTEST? BITTE SAGE MIR DAS ANHAND DER FOLGENDEN LISTE.

PROZENTE SENK.


	** DROGEN *			* ALKOHOL *		RAUCHEN **			
	GESAMT	GEBRAUCH	AFFINI- TAET	GEFAEHR- DUNG	DISTANZ	STAENDIGE RAUCHER	GELEGEN- HEITS- RAUCHER	EX- RAUCHER	NIE RAUCHER
B A S I S	14	14	14	5	2	14	-	-	-
BEI MIR/BEI FREUNDEN ZU HAUSE	42	42	42	30	-	42	-	-	-
AUF EINER FETE	39	39	39	70	100	39	-	-	-
IN EINER DISCOTHEK	19	19	19	-	-	19	-	-	-
IN EINER KNEIPE, EINEM LOKAL	-	-	-	-	-	-	-	-	-
AUF EINEM ROCKFESTIVAL O.AE. VERANSTALTUNG	-	-	-	-	-	-	-	-	-
AUF EINER REISE	-	-	-	-	-	-	-	-	-
IN DER SCHULE	11	11	11	30	-	11	-	-	-
AM ARBEITSPLATZ	-	-	-	-	-	-	-	-	-
KEINE ANGABE	-	-	-	-	-	-	-	-	-
S U M M E	111	111	111	130	100	111	0	0	0

ALLE BEFRAGTEN PERSONEN, DIE SCHNUEFFELSTOFFE SCHON PROBIERT HABEN

FRAGE 49: WO WAR DAS, ALS DU DAS ERSTE MAL EINES DIESER MITTEL
PROBIERT HATTEST? BITTE SAGE MIR DAS ANHAND DER
FOLGENDEN LISTE.

ABSOLUT-WERTE

	GESAMT	GESCHLECHT		ALTERSGRUPPEN						
		MAENN- LICH	WEIB- LICH	12 - 13 JAHRE	14 - 17 JAHRE	18 - 20 JAHRE	21 - 25 JAHRE	14 - 15 JAHRE	16 - 17 JAHRE	14 - 25 JAHRE
B A S I S	44	32	12	1	6	12	25	2	4	43
BEI MIR/BEI FREUNDEN ZU HAUSE	25	15	10	1	4	6	14	1	2	24
AUF EINER FETE	18	18	1	-	5	7	7	1	4	18
IN EINER DISCOTHEK	2	-	2	-	-	2	-	-	-	2
IN EINER KNEIPE, EINEM LOKAL	-	-	-	-	-	-	-	-	-	-
AUF EINEM ROCKFESTIVAL O.AE. VERANSTALTUNG	2	2	-	-	-	-	2	-	-	2
AUF EINER REISE	1	-	1	-	-	1	-	-	-	1
IN DER SCHULE	3	3	-	-	0	-	3	0	-	3
AM ARBEITSPLATZ	-	-	-	-	-	-	-	-	-	-
KEINE ANGABE	-	-	-	-	-	-	-	-	-	-
S U M M E	51	38	14	1	9	16	26	2	6	50



ALLE BEFRAGTEN PERSONEN, DIE SCHNUEFFELSTOFFE SCHON PROBIERT HABEN

FRAGE 49: WO WAR DAS, ALS DU DAS ERSTE MAL EINES DIESER MITTEL
PROBIERT HATTEST? BITTE SAGE MIR DAS ANHAND DER
FOLGENDEN LISTE.

PROZENTE SENK.

	GESAMT	GESCHLECHT		ALTERSGRUPPEN						
		MAENN- LICH	WEIB- LICH	12 - 13 JAHRE	14 - 17 JAHRE	18 - 20 JAHRE	21 - 25 JAHRE	14 - 15 JAHRE	16 - 17 JAHRE	14 - 25 JAHRE
B A S I S	44	32	12	1	6	12	25	2	4	43
BEI MIR/BEI FREUNDEN ZU HAUSE	56	47	79	100	55	52	57	48	59	55
AUF EINER FETE	42	55	6	-	77	59	26	35	100	42
IN EINER DISCOTHEK	4	-	13	-	-	14	-	-	-	4
IN EINER KNEIPE, EINEM LOKAL	-	-	-	-	-	-	-	-	-	-
AUF EINEM ROCKFESTIVAL O.AE. VERANSTALTUNG	4	6	-	-	-	-	8	-	-	5
AUF EINER REISE	1	-	5	-	-	5	-	-	-	1
IN DER SCHULE	7	10	-	-	6	-	12	17	-	8
AM ARBEITSPLATZ	-	-	-	-	-	-	-	-	-	-
KEINE ANGABE	-	-	-	-	-	-	-	-	-	-
S U M M E	114	118	103	100	138	130	103	100	159	115

ALLE BEFRAGTEN PERSONEN, DIE SCHNUEFFELSTOFFE SCHON PROBIERT HABEN

FRAGE 49: WO WAR DAS, ALS DU DAS ERSTE MAL EINES DIESER MITTEL
PROBIERT HATTEST? BITTE SAGE MIR DAS ANHAND DER
FOLGENDEN LISTE.

ABSOLUT-WERTE

	GESAMT	M A E N N L I C H				W E I B L I C H			
		12 - 13 JAHRE	14 - 17 JAHRE	18 - 20 JAHRE	21 - 25 JAHRE	12 - 13 JAHRE	14 - 17 JAHRE	18 - 20 JAHRE	21 - 25 JAHRE
B A S I S	44	-	6	8	18	1	1	4	7
BEI MIR/BEI FREUNDEN ZU HAUSE	25	-	3	4	7	1	0	2	7
AUF EINER FETE	18	-	4	7	7	-	1	-	-
IN EINER DISCOTHEK	2	-	-	-	-	-	-	2	-
IN EINER KNEIPE, EINEM LOKAL	-	-	-	-	-	-	-	-	-
AUF EINEM ROCKFESTIVAL O.AE. VERANSTALTUNG	2	-	-	-	2	-	-	-	-
AUF EINER REISE	1	-	-	-	-	-	-	1	-
IN DER SCHULE	3	-	0	-	3	-	-	-	-
AM ARBEITSPLATZ	-	-	-	-	-	-	-	-	-
KEINE ANGABE	-	-	-	-	-	-	-	-	-
S U M M E	51	0	7	11	19	1	1	5	7



ALLE BEFRAGTEN PERSONEN, DIE SCHNUEFFELSTOFFE SCHON PROBIERT HABEN

FRAGE 49: WO WAR DAS, ALS DU DAS ERSTE MAL EINES DIESER MITTEL PROBIERT HATTEST? BITTE SAGE MIR DAS ANHAND DER FOLGENDEN LISTE.

PROZENTE SENK.

	GESAMT	M A E N N L I C H				W E I B L I C H			
		12 - 13 JAHRE	14 - 17 JAHRE	18 - 20 JAHRE	21 - 25 JAHRE	12 - 13 JAHRE	14 - 17 JAHRE	18 - 20 JAHRE	21 - 25 JAHRE
B A S I S	44	-	6	8	18	1	1	4	7
BEI MIR/BEI FREUNDEN ZU HAUSE	56	-	55	56	41	100	50	42	100
AUF EINER FETE	42	-	74	88	36	-	100	-	-
IN EINER DISCOTHEK	4	-	-	-	-	-	-	42	-
IN EINER KNEIPE, EINEM LOKAL	-	-	-	-	-	-	-	-	-
AUF EINEM ROCKFESTIVAL O.AE. VERANSTALTUNG	4	-	-	-	11	-	-	-	-
AUF EINER REISE	1	-	-	-	-	-	-	15	-
IN DER SCHULE	7	-	7	-	16	-	-	-	-
AM ARBEITSPLATZ	-	-	-	-	-	-	-	-	-
KEINE ANGABE	-	-	-	-	-	-	-	-	-
S U M M E	114	0	136	144	104	100	150	99	100




ALLE BEFRAGTEN PERSONEN, DIE SCHNUEFFELSTOFFE SCHON PROBIERT HABEN

FRAGE 49: WO WAR DAS, ALS DU DAS ERSTE MAL EINES DIESER MITTEL PROBIERT HATTEST? BITTE SAGE MIR DAS ANHAND DER FOLGENDEN LISTE.

ABSOLUT-WERTE

	** S C H U E L E R **			* BERUFST./AZUBI/ * * ARBEITSLOS *			* 12 - 13 JAEHRIGE *		* 14 - 17 JAEHRIGE *			BERUF		
	GE- SAMT	MAENN- LICH	WEIB- LICH	GE- SAMT	MAENN- LICH	WEIB- LICH	HAUPT- SCHULE	REAL- SCHULE	GYM- NASIUM	HAUPT- SCHULE	REAL- SCHULE		GYM- NASIUM	
B A S I S	44	4	2	1	14	11	3	-	1	-	-	1	1	5
BEI MIR/BEI FREUNDEN ZU HAUSE	25	1	1	0	8	6	2	-	1	-	-	-	1	3
AUF EINER FETE	18	3	2	1	9	9	-	-	-	-	-	0	1	3
IN EINER DISCOTHEK	2	-	-	-	2	-	2	-	-	-	-	-	-	-
IN EINER KNEIPE, EINEM LOKAL	-	-	-	-	-	-	-	-	-	-	-	-	-	-
AUF EINEM ROCKFESTIVAL O.AE. VERANSTALTUNG	2	-	-	-	-	-	-	-	-	-	-	-	-	-
AUF EINER REISE	1	1	-	1	-	-	-	-	-	-	-	-	-	-
IN DER SCHULE	3	0	0	-	-	-	-	-	-	-	-	0	-	-
AM ARBEITSPLATZ	-	-	-	-	-	-	-	-	-	-	-	-	-	-
KEINE ANGABE	-	-	-	-	-	-	-	-	-	-	-	-	-	-
S U M M E	51	5	3	2	19	15	4	0	1	0	0	0	2	6




ALLE BEFRAGTEN PERSONEN, DIE SCHNUEFFELSTOFFE SCHON PROBIERT HABEN

FRAGE 49: WO WAR DAS, ALS DU DAS ERSTE MAL EINES DIESER MITTEL PROBIERT HATTEST? BITTE SAGE MIR DAS ANHAND DER FOLGENDEN LISTE.

PROZENTE SENK.

** SCHUELER * BERUFST./AZUBI/ *
 ** 14 - 20 JAHRE * ARBEITSLOS *
 ** 14 - 20 JAHRE * 14 - 20 JAHRE * 12 - 13 JAEHRIGE * 14 - 17 JAEHRIGE **

	GESAMT	GE- SAMT	MAENN- LICH	WEIB- LICH	GE- SAMT	MAENN- LICH	WEIB- LICH	HAUPT- SCHULE	REAL- SCHULE	GYM- NASIUM	HAUPT- SCHULE	REAL- SCHULE	GYM- NASIUM	BERUF
B A S I S	44	4	2	1	14	11	3	-	1	-	-	1	1	5
BEI MIR/BEI FREUNDEN ZU HAUSE	56	40	46	28	56	58	50	-	100	-	-	-	65	62
AUF EINER FETE	42	67	72	57	65	84	-	-	-	-	-	50	100	77
IN EINER DISCOTHEK	4	-	-	-	11	-	50	-	-	-	-	-	-	-
IN EINER KNEIPE, EINEM LOKAL	-	-	-	-	-	-	-	-	-	-	-	-	-	-
AUF EINEM ROCKFESTIVAL O.AE. VERANSTALTUNG	4	-	-	-	-	-	-	-	-	-	-	-	-	-
AUF EINER REISE	1	16	-	43	-	-	-	-	-	-	-	-	-	-
IN DER SCHULE	7	10	16	-	-	-	-	-	-	-	-	50	-	-
AM ARBEITSPLATZ	-	-	-	-	-	-	-	-	-	-	-	-	-	-
KEINE ANGABE	-	-	-	-	-	-	-	-	-	-	-	-	-	-
S U M M E	114	133	134	128	132	142	100	0	100	0	0	100	165	139



ALLE BEFRAGTEN PERSONEN, DIE SCHNUEFFELSTOFFE SCHON PROBIERT HABEN

FRAGE 49: WO WAR DAS, ALS DU DAS ERSTE MAL EINES DIESER MITTEL PROBIERT HATTEST? BITTE SAGE MIR DAS ANHAND DER FOLGENDEN LISTE.

ABSOLUT-WERTE

	18 - 20 JAEHRIGE			21 - 25 JAEHRIGE			ARBEITSLOSE			WOHNREGION				
	WEI- TERF./ HOCH- SCHULE	BERUF/ LEHRE/ BER.SCH. FACHSCH.	BERUF OHNE BERUFS- SCHULE	WEI- TERF./ HOCH- SCHULE	BERUFSTAEIG HAUPT- SCHUL ABSCHL.	MITTL. REIFE U.M.	HAUS- FRAUEN	14-20 JAHRE	21-25 JAHRE	14-25 JAHRE	GROSS- STADT	KLEIN- STADT	LAND	
B A S I S	44	2	4	1	2	4	8	-	4	9	13	32	4	7
BEI MIR/BEI FREUNDEN ZU HAUSE	25	1	2	-	1	2	4	-	3	5	8	19	4	2
AUF EINER FETE	18	1	-	1	1	2	2	-	4	2	6	13	1	5
IN EINER DISCOTHEK	2	-	2	-	-	-	-	-	-	-	-	2	-	-
IN EINER KNEIPE, EINEM LOKAL	-	-	-	-	-	-	-	-	-	-	-	-	-	-
AUF EINEM ROCKFESTIVAL O.AE. VERANSTALTUNG	2	-	-	-	-	-	-	-	-	2	2	2	-	-
AUF EINER REISE	1	1	-	-	-	-	-	-	-	-	-	-	-	1
IN DER SCHULE	3	-	-	-	1	-	2	-	-	-	-	2	-	1
AM ARBEITSPLATZ	-	-	-	-	-	-	-	-	-	-	-	-	-	-
KEINE ANGABE	-	-	-	-	-	-	-	-	-	-	-	-	-	-
S U M M E	51	3	4	1	3	4	8	0	7	9	16	38	5	9



ALLE BEFRAGTEN PERSONEN, DIE SCHNUEFFELSTOFFE SCHON PROBIERT HABEN

FRAGE 49: WO WAR DAS, ALS DU DAS ERSTE MAL EINES DIESER MITTEL PROBIERT HÄTTEST? BITTE SAGE MIR DAS ANHAND DER FOLGENDEN LISTE.

PROZENTE SENK.

	18 - 20 JÄHRIGE				21 - 25 JÄHRIGE			ARBEITSLOSE			WOHNREGION			
	WEI- TERF./ HOCH- SCHULE	BERUF/ LEHRE/ BER. SCH. FACHSCH.	BERUF OHNE BERUFS- SCHULE	BERUF OHNE BERUFS- SCHULE	WEI- TERF./ HOCH- SCHULE	BERUFSTÄTIG HAUPT- SCHUL ABSCHL.	MITTL. REIFE U.M.	HAUS- FRAUEN	14-20 JAHRE	21-25 JAHRE	14-25 JAHRE	GROSS- STADT	KLEIN- STADT	LAND
B A S I S	44	2	4	1	2	4	8	-	4	9	13	32	4	7
BEI MIR/BEI FREUNDEN ZU HAUSE	56	31	59	-	57	50	52	-	67	54	58	58	91	24
AUF EINER FETE	42	63	-	100	29	50	24	-	100	23	49	40	20	64
IN EINER DISCOTHEK	4	-	41	-	-	-	-	-	-	-	-	5	-	-
IN EINER KNEIPE, EINEM LOKAL	-	-	-	-	-	-	-	-	-	-	-	-	-	-
AUF EINEM ROCKFESTIVAL O.ÄE. VERANSTALTUNG	4	-	-	-	-	-	-	-	-	23	15	6	-	-
AUF EINER REISE	1	37	-	-	-	-	-	-	-	-	-	-	-	8
IN DER SCHULE	7	-	-	-	43	-	24	-	-	-	-	7	-	13
AM ARBEITSPLATZ	-	-	-	-	-	-	-	-	-	-	-	-	-	-
KEINE ANGABE	-	-	-	-	-	-	-	-	-	-	-	-	-	-
S U M M E	114	131	100	100	129	100	100	0	167	100	122	116	111	109



ALLE BEFRAGTEN PERSONEN, DIE SCHNUEFFELSTOFFE SCHON PROBIERT HABEN

FRAGE 49: WO WAR DAS, ALS DU DAS ERSTE MAL EINES DIESER MITTEL PROBIERT HÄTTEST? BITTE SAGE MIR DAS ANHAND DER FOLGENDEN LISTE.

ABSOLUT-WERTE

	** DROGEN *		* ALKOHOL *		RAUCHEN **				
	GESAMT	GEBRAUCH	AFFINI- TÄT	GEFAHR- DUNG	DISTANZ	STAENDIGE RAUCHER	GELEGEN- HEITS- RAUCHER	EX - RAUCHER	NIE RAUCHER
B A S I S	44	40	44	9	8	34	5	3	-
BEI MIR/BEI FREUNDEN ZU HAUSE	25	22	25	7	4	21	3	1	-
AUF EINER FETE	18	16	18	8	2	12	3	2	-
IN EINER DISCOTHEK	2	2	2	-	2	-	2	-	-
IN EINER KNEIPE, EINEM LOKAL	-	-	-	-	-	-	-	-	-
AUF EINEM ROCKFESTIVAL O.AE. VERANSTALTUNG	2	2	2	-	-	2	-	-	-
AUF EINER REISE	1	1	1	-	-	1	-	-	-
IN DER SCHULE	3	3	3	0	-	3	0	-	-
AM ARBEITSPLATZ	-	-	-	-	-	-	-	-	-
KEINE ANGABE	-	-	-	-	-	-	-	-	-
S U M M E	51	46	51	15	8	39	8	3	0



ALLE BEFRAGTEN PERSONEN, DIE SCHNUEFFELSTOFFE SCHON PROBIERT HABEN

FRAGE 49: WO WAR DAS, ALS DU DAS ERSTE MAL EINES DIESER MITTEL PROBIERT HATTEST? BITTE SAGE MIR DAS ANHAND DER FOLGENDEN LISTE.

PROZENTE SENK.

	** DROGEN *		* ALKOHOL *		RAUCHEN **				
	GESAMT	GEBRAUCH	AFFINI- TAET	GEFAEHR- DUNG	DISTANZ	STAENDIGE RAUCHER	GELEGEN- HEITS- RAUCHER	EX- RAUCHER	NIE RAUCHER
B A S I S	44	40	44	9	8	34	5	3	-
BEI MIR/BEI FREUNDEN ZU HAUSE	56	56	56	75	54	62	52	28	-
AUF EINER FETE	42	41	42	84	25	34	49	72	-
IN EINER DISCOTHEK	4	4	4	-	21	-	31	-	-
IN EINER KNEIPE, EINEM LOKAL	-	-	-	-	-	-	-	-	-
AUF EINEM ROCKFESTIVAL O.AE. VERANSTALTUNG	4	5	4	-	-	6	-	-	-
AUF EINER REISE	1	1	1	-	-	2	-	-	-
IN DER SCHULE	7	8	7	4	-	9	7	-	-
AM ARBEITSPLATZ	-	-	-	-	-	-	-	-	-
KEINE ANGABE	-	-	-	-	-	-	-	-	-
S U M M E	114	115	114	163	100	113	139	100	0




ALLE BEFRAGTEN PERSONEN, DIE AUFPUTSCHMITTEL/"SPEED" SCHON PROBIERT HABEN

FRAGE 49: WO WAR DAS, ALS DU DAS ERSTE MAL EINES DIESER MITTEL PROBIERT HATTEST? BITTE SAGE MIR DAS ANHAND DER FOLGENDEN LISTE.

ABSOLUT-WERTE

	GESAMT	GESCHLECHT		ALTERSGRUPPEN						
		MAENN- LICH	WEIB- LICH	12 - 13 JAHRE	14 - 17 JAHRE	18 - 20 JAHRE	21 - 25 JAHRE	14 - 15 JAHRE	16 - 17 JAHRE	14 - 25 JAHRE
B A S I S	111	76	35	-	9	28	75	1	8	111
BEI MIR/BEI FREUNDEN ZU HAUSE	58	33	25	-	4	16	38	1	3	58
AUF EINER FETE	32	21	11	-	5	6	21	-	5	32
IN EINER DISCOTHEK	7	6	1	-	1	-	6	-	1	7
IN EINER KNEIPE, EINEM LOKAL	0	0	-	-	-	0	-	-	-	0
AUF EINEM ROCKFESTIVAL O.AE. VERANSTALTUNG	10	7	2	-	-	1	8	-	-	10
AUF EINER REISE	10	9	1	-	-	1	9	-	-	10
IN DER SCHULE	5	5	-	-	-	4	1	-	-	5
AM ARBEITSPLATZ	1	1	-	-	1	-	-	-	1	1
KEINE ANGABE	2	-	2	-	-	2	-	-	-	2
S U M M E	125	82	42	0	11	30	83	1	10	125



ALLE BEFRAGTEN PERSONEN, DIE AUFPUTSCHMITTEL/"SPEED" SCHON PROBIERT HABEN

FRAGE 49: WO WAR DAS, ALS DU DAS ERSTE MAL EINES DIESER MITTEL PROBIERT HATTEST? BITTE SAGE MIR DAS ANHAND DER FOLGENDEN LISTE.

PROZENTE SENK.

	* GESCHLECHT *		* ALTERSGRUPPEN *							
	GESAMT	MAENN- LICH	WEIB- LICH	12 - 13 JAHRE	14 - 17 JAHRE	18 - 20 JAHRE	21 - 25 JAHRE	14 - 15 JAHRE	16 - 17 JAHRE	14 - 25 JAHRE
B A S I S	111	76	35	-	9	28	75	1	8	111
BEI MIR/BEI FREUNDEN ZU HAUSE	52	44	70	-	50	57	50	100	45	52
AUF EINER FETE	29	27	31	-	58	20	28	-	64	29
IN EINER DISCOTHEK	6	7	3	-	12	-	7	-	14	6
IN EINER KNEIPE, EINEM LOKAL	0	0	-	-	-	1	-	-	-	0
AUF EINEM ROCKFESTIVAL O.AE. VERANSTALTUNG	9	10	7	-	-	5	11	-	-	9
AUF EINER REISE	9	12	3	-	-	4	12	-	-	9
IN DER SCHULE	4	6	-	-	-	13	1	-	-	4
AM ARBEITSPLATZ	1	1	-	-	12	-	-	-	14	1
KEINE ANGABE	2	-	5	-	-	6	-	-	-	2
S U M M E	112	107	119	0	132	106	109	100	137	112




ALLE BEFRAGTEN PERSONEN, DIE AUFPUTSCHMITTEL/"SPEED" SCHON PROBIERT HABEN

FRAGE 49: WO WAR DAS, ALS DU DAS ERSTE MAL EINES DIESER MITTEL PROBIERT HATTEST? BITTE SAGE MIR DAS ANHAND DER FOLGENDEN LISTE.

ABSOLUT-WERTE

	GESAMT	M A E N N L I C H				W E I B L I C H			
		12 - 13 JAHRE	14 - 17 JAHRE	18 - 20 JAHRE	21 - 25 JAHRE	12 - 13 JAHRE	14 - 17 JAHRE	18 - 20 JAHRE	21 - 25 JAHRE
B A S I S	111	-	7	20	49	-	1	8	26
BEI MIR/BEI FREUNDEN ZU HAUSE	58	-	3	10	19	-	1	6	18
AUF EINER FETE	32	-	4	5	12	-	1	1	9
IN EINER DISCOTHEK	7	-	1	-	5	-	-	-	1
IN EINER KNEIPE, EINEM LOKAL	0	-	-	0	-	-	-	-	-
AUF EINEM ROCKFESTIVAL O.AE. VERANSTALTUNG	10	-	-	1	6	-	-	-	2
AUF EINER REISE	10	-	-	1	8	-	-	-	1
IN DER SCHULE	5	-	-	4	1	-	-	-	-
AM ARBEITSPLATZ	1	-	1	-	-	-	-	-	-
KEINE ANGABE	2	-	-	-	-	-	-	2	-
S U M M E	125	0	9	21	51	0	2	9	31



ALLE BEFRAGTEN PERSONEN, DIE AUFPUTSCHMITTEL/"SPEED" SCHON PROBIERT HABEN

FRAGE 49: WO WAR DAS, ALS DU DAS ERSTE MAL EINES DIESER MITTEL PROBIERT HATTEST? BITTE SAGE MIR DAS ANHAND DER FOLGENDEN LISTE.

PROZENTE SENK.

	GESAMT	M A E N N L I C H				W E I B L I C H			
		12 - 13 JAHRE	14 - 17 JAHRE	18 - 20 JAHRE	21 - 25 JAHRE	12 - 13 JAHRE	14 - 17 JAHRE	18 - 20 JAHRE	21 - 25 JAHRE
B A S I S	111	-	7	20	49	-	1	8	26
BEI MIR/BEI FREUNDEN ZU HAUSE	52	-	48	51	40	-	67	71	70
AUF EINER FETE	29	-	57	25	24	-	67	7	36
IN EINER DISCOTHEK	6	-	14	-	9	-	-	-	4
IN EINER KNEIPE, EINEM LOKAL	0	-	-	1	-	-	-	-	-
AUF EINEM ROCKFESTIVAL O.AE. VERANSTALTUNG	9	-	-	7	12	-	-	-	9
AUF EINER REISE	9	-	-	5	17	-	-	-	4
IN DER SCHULE	4	-	-	18	2	-	-	-	-
AM ARBEITSPLATZ	1	-	14	-	-	-	-	-	-
KEINE ANGABE	2	-	-	-	-	-	-	22	-
S U M M E	112	0	133	107	104	0	134	100	123




ALLE BEFRAGTEN PERSONEN, DIE AUFPUTSCHMITTEL/"SPEED" SCHON PROBIERT HABEN

FRAGE 49: WO WAR DAS, ALS DU DAS ERSTE MAL EINES DIESER MITTEL PROBIERT HATTEST? BITTE SAGE MIR DAS ANHAND DER FOLGENDEN LISTE.

ABSOLUT-WERTE

	** S C H U E L E R **			* BERUFST./AZUBI/ *			* 12 - 13 JAEHRIGE *			* 14 - 17 JAEHRIGE *			BERUF	
	GE- SAMT	MAENN- LICH	WEIB- LICH	GE- SAMT	MAENN- LICH	WEIB- LICH	HAUPT- SCHULE	REAL- SCHULE	GYM- NASIUM	HAUPT- SCHULE	REAL- SCHULE	GYM- NASIUM		
B A S I S	111	7	4	2	28	22	6	-	-	-	1	0	1	6
BEI MIR/BEI FREUNDEN ZU HAUSE	58	4	3	1	15	11	4	-	-	-	1	0	1	2
AUF EINER FETE	32	3	1	1	8	8	-	-	-	-	1	-	1	3
IN EINER DISCOTHEK	7	-	-	-	1	1	-	-	-	-	-	-	-	1
IN EINER KNEIPE, EINEM LOKAL	0	0	0	-	-	-	-	-	-	-	-	-	-	-
AUF EINEM ROCKFESTIVAL O.AE. VERANSTALTUNG	10	-	-	-	1	1	-	-	-	-	-	-	-	-
AUF EINER REISE	10	1	1	-	-	-	-	-	-	-	-	-	-	-
IN DER SCHULE	5	-	-	-	4	4	-	-	-	-	-	-	-	-
AM ARBEITSPLATZ	1	-	-	-	1	1	-	-	-	-	-	-	-	1
KEINE ANGABE	2	-	-	-	2	-	2	-	-	-	-	-	-	-
S U M M E	125	8	5	2	32	26	6	0	0	0	2	0	2	7




ALLE BEFRAGTEN PERSONEN, DIE AUFPUTSCHMITTEL/"SPEED" SCHON PROBIERT HABEN

FRAGE 49: WO WAR DAS, ALS DU DAS ERSTE MAL EINES DIESER MITTEL PROBIERT HATTEST? BITTE SAGE MIR DAS ANHAND DER FOLGENDEN LISTE.

PROZENTE SENK.

	** S C H U E L E R **			* BERUFST./AZUBI/ *			• 12 - 13 JAEHRIGE •			• 14 - 17 JAEHRIGE •			BERUF	
	GE- SAMT	MAENN- LICH	WEIB- LICH	GE- SAMT	MAENN- LICH	WEIB- LICH	HAUPT- SCHULE	REAL- SCHULE	GYM- NASIUM	HAUPT- SCHULE	REAL- SCHULE	GYM- NASIUM		
B A S I S	111	7	4	2	28	22	6	-	-	-	1	0	1	6
BEI MIR/BEI FREUNDEN ZU HAUSE	52	59	60	58	52	47	71	-	-	-	100	100	67	31
AUF EINER FETE	29	39	28	58	28	35	-	-	-	-	50	-	67	62
IN EINER DISCOTHEK	6	-	-	-	4	5	-	-	-	-	-	-	-	19
IN EINER KNEIPE, EINEM LOKAL	0	3	4	-	-	-	-	-	-	-	-	-	-	-
AUF EINEM ROCKFESTIVAL O.AE. VERANSTALTUNG	9	-	-	-	5	7	-	-	-	-	-	-	-	-
AUF EINER REISE	9	15	24	-	-	-	-	-	-	-	-	-	-	-
IN DER SCHULE	4	-	-	-	13	16	-	-	-	-	-	-	-	-
AM ARBEITSPLATZ	1	-	-	-	4	5	-	-	-	-	-	-	-	19
KEINE ANGABE	2	-	-	-	6	-	29	-	-	-	-	-	-	-
S U M M E	112	116	116	116	112	115	100	0	0	0	150	100	134	131




ALLE BEFRAGTEN PERSONEN, DIE AUFPUTSCHMITTEL/"SPEED" SCHON PROBIERT HABEN

FRAGE 49: WO WAR DAS, ALS DU DAS ERSTE MAL EINES DIESER MITTEL PROBIERT HATTEST? BITTE SAGE MIR DAS ANHAND DER FOLGENDEN LISTE.

ABSOLUT-WERTE

	18 - 20 JAEHRIGE			21 - 25 JAEHRIGE			ARBEITSLOSE			WOHNREGION				
	WEI- GE- SAMT	BERUF/ TERF./ HOCH- SCHULE	BERUF/ LEHRE/ BER.SCH. FACHSCH.	BERUF OHNE BERUFS- SCHULE	WEI- HOCH- SCHULE	BERUFSTAETIG HAUPT- SCHUL ABSCHL.	MITTL. REIFE U.M.	HAUS- FRAUEN	14-20 JAHRE	21-25 JAHRE	14-25 JAHRE	GROSS- STADT	KLEIN- STADT	LAND
B A S I S	111	5	2	9	12	12	27	2	8	15	22	66	26	19
BEI MIR/BEI FREUNDEN ZU HAUSE	58	3	1	6	6	10	15	-	4	7	11	35	12	10
AUF EINER FETE	32	1	-	1	6	-	6	2	3	2	5	21	6	5
IN EINER DISCOTHEK	7	-	-	-	1	-	3	-	-	-	-	2	2	3
IN EINER KNEIPE, EINEM LOKAL	0	-	-	-	-	-	-	-	-	-	-	0	-	-
AUF EINEM ROCKFESTIVAL O.AE. VERANSTALTUNG	10	-	-	-	-	-	2	-	-	6	6	4	6	-
AUF EINER REISE	10	1	-	-	2	2	5	-	-	-	-	7	3	-
IN DER SCHULE	5	-	1	1	1	-	-	-	-	-	-	4	-	1
AM ARBEITSPLATZ	1	-	-	-	-	-	-	-	-	-	-	1	-	-
KEINE ANGABE	2	-	-	-	-	-	-	-	2	-	2	-	2	-
S U M M E	125	5	2	8	16	12	31	2	9	15	24	74	31	19



ALLE BEFRAGTEN PERSONEN, DIE AUFPUTSCHMITTEL/"SPEED" SCHON PROBIERT HABEN

FRAGE 49: WO WAR DAS, ALS DU DAS ERSTE MAL EINES DIESER MITTEL PROBIERT HATTEST? BITTE SAGE MIR DAS ANHAND DER FOLGENDEN LISTE.

PROZENTE SENK.


	** 18 - 20 JAEHRIGE *			* 21 - 25 JAEHRIGE *			* ARBEITSLOSE *			* WOHNREGION **				
	WEI- TERF./ HOCH- SAMT	BERUF/ LEHRE/ BER.SCH. FACHSCH.	BERUF OHNE BERUFS- SCHULE	WEI- TERF./ HOCH- SCHULE	BERUFSTAETIG HAUPT- SCHUL. ABSCHL.	MITTL. REIFE U.M.	HAUS- FRAUEN	14-20 JAHRE	21-25 JAHRE	14-25 JAHRE	GROSS- STADT	KLEIN- STADT	LAND	
B A S I S	111	5	2	9	12	12	27	2	8	15	22	66	26	19
BEI MIR/BEI FREUNDEN ZU HAUSE	52	55	54	68	47	83	56	-	58	47	51	53	46	55
AUF EINER FETE	29	23	-	16	52	-	23	100	39	13	22	32	22	28
IN EINER DISCOTHEK	6	-	-	-	5	-	11	-	-	-	-	3	7	16
IN EINER KNEIPE, EINEM LOKAL	0	-	-	-	-	-	-	-	-	-	-	0	-	-
AUF EINEM ROCKFESTIVAL O.AE. VERANSTALTUNG	9	-	-	-	-	-	8	-	-	40	26	6	22	-
AUF EINER REISE	9	21	-	-	18	17	18	-	-	-	-	10	13	-
IN DER SCHULE	4	-	46	16	8	-	-	-	-	-	-	6	-	5
AM ARBEITSPLATZ	1	-	-	-	-	-	-	-	-	-	-	2	-	-
KEINE ANGABE	2	-	-	-	-	-	-	-	23	-	8	-	7	-
S U M M E	112	99	100	100	130	100	116	100	120	100	107	112	117	104

ALLE BEFRAGTEN PERSONEN, DIE AUFPUTSCHMITTEL/"SPEED" SCHON PROBIERT HABEN

FRAGE 49: WO WAR DAS, ALS DU DAS ERSTE MAL EINES DIESER MITTEL
PROBIERT HATTEST? BITTE SAGE MIR DAS ANHAND DER
FOLGENDEN LISTE.

ABSOLUT-WERTE

	** DROGEN *		* ALKOHOL *			RAUCHEN **			
	GESAMT	GEBRAUCH	AFFINI- TÄT	GEFAHR- DUNG	DISTANZ	STAENDIGE RAUCHER	GELEGEN- HEITS- RAUCHER	E X - RAUCHER	N I E RAUCHER
B A S I S	111	98	108	24	16	88	14	2	2
BEI MIR/BEI FREUNDEN ZU HAUSE	58	52	57	10	9	46	9	1	1
AUF EINER FETE	32	27	31	12	8	24	3	2	1
IN EINER DISCOTHEK	7	7	7	3	-	6	-	-	1
IN EINER KNEIPE, EINEM LOKAL	0	-	0	-	-	0	-	-	-
AUF EINEM ROCKFESTIVAL O.AE. VERANSTALTUNG	10	10	8	2	-	10	-	-	-
AUF EINER REISE	10	8	10	2	-	5	5	-	-
IN DER SCHULE	5	5	5	3	-	5	-	-	-
AM ARBEITSPLATZ	1	1	1	-	1	1	-	-	-
KEINE ANGABE	2	-	2	-	-	2	-	-	-
S U M M E	125	110	121	32	18	99	17	3	3



ALLE BEFRAGTEN PERSONEN, DIE AUFPUTSCHMITTEL/"SPEED" SCHON PROBIERT HABEN

FRAGE 49: WO WAR DAS, ALS DU DAS ERSTE MAL EINES DIESER MITTEL PROBIERT HÄTTEST? BITTE SAGE MIR DAS ANHAND DER FOLGENDEN LISTE.

PROZENTE SENK.

	** DROGEN *		* ALKOHOL *		RAUCHEN **				
	GESAMT	GEBRAUCH	AFFINI- TÄET	GEFAEHR- DUNG	DISTANZ	STAENDIGE RAUCHER	GELEGEN- HEITS- RAUCHER	E X - RAUCHER	N I E RAUCHER
B A S I S	111	98	108	24	16	88	14	2	2
BEI MIR/BEI FREUNDEN ZU HAUSE	52	53	52	42	53	51	63	20	50
AUF EINER FETE	29	28	29	49	52	27	20	80	32
IN EINER DISCOTHEK	6	7	6	13	-	6	-	-	50
IN EINER KNEIPE, EINEM LOKAL	0	-	0	-	-	0	-	-	-
AUF EINEM ROCKFESTIVAL O.AE. VERANSTALTUNG	9	10	8	8	-	11	-	-	-
AUF EINER REISE	9	8	9	8	-	5	37	-	-
IN DER SCHULE	4	5	4	12	-	5	-	-	-
AM ARBEITSPLATZ	1	1	1	-	6	1	-	-	-
KEINE ANGABE	2	-	2	-	-	2	-	-	-
S U M M E	112	112	111	132	111	108	120	100	132



ALLE BEFRAGTEN PERSONEN, DIE DIE RAUSCHMITTEL SCHON PROBIERT HABEN

FRAGE 50: UND MIT WEM WARST DU DABEI ZUSAMMEN?

ABSOLUT-WERTE

	GESAMT	GESCHLECHT		ALTERSGRUPPEN						
		MAENN- LICH	WEIB- LICH	12 - 13 JAHRE	14 - 17 JAHRE	18 - 20 JAHRE	21 - 25 JAHRE	14 - 15 JAHRE	16 - 17 JAHRE	14 - 25 JAHRE
B A S I S	504	300	204	1	42	112	346	8	34	500
PARTNER / PARTNERIN	34	18	16	-	1	3	30	-	1	34
FREUND / FREUNDIN	150	69	81	-	14	37	99	3	11	150
ENGERER FREUNDESKREIS	254	169	86	-	23	57	172	3	20	252
GROESSERER FREUNDESKREIS	91	56	35	1	6	16	68	1	5	90
ALLEIN	13	13	-	1	0	2	9	0	-	12
KEINE ANGABE	2	2	-	-	-	-	2	-	-	2
S U M M E	544	327	218	2	44	115	380	7	37	540



ALLE BEFRAGTEN PERSONEN, DIE DIE RAUSCHMITTEL SCHON PROBIERT HABEN

FRAGE 50: UND MIT WEM WARST DU DABEI ZUSAMMEN?

PROZENTE SENK.

	GESAMT	** GESCHLECHT *		* A L T E R S G R U P P E N *						
		MAENN- LICH	WEIB- LICH	12 - 13 JAHRE	14 - 17 JAHRE	18 - 20 JAHRE	21 - 25 JAHRE	14 - 15 JAHRE	16 - 17 JAHRE	14 - 25 JAHRE
B A S I S	504	300	204	1	42	112	346	8	34	500
PARTNER / PARTNERIN	7	6	8	-	2	3	9	-	2	7
FREUND / FREUNDIN	30	23	39	-	34	33	28	41	32	30
ENGERER FREUNDESKREIS	50	56	42	-	55	51	50	39	59	50
GROESSERER FREUNDESKREIS	18	19	17	52	15	14	20	15	15	18
ALLEIN	3	4	-	48	1	2	3	5	-	2
KEINE ANGABE	0	1	-	-	-	-	1	-	-	0
S U M M E	108	109	106	100	107	103	111	100	108	107




ALLE BEFRAGTEN PERSONEN, DIE DIE RAUSCHMITTEL SCHON PROBIERT HABEN

FRAGE 50: UND MIT WEM WARST DU DABEI ZUSAMMEN?

ABSOLUT-WERTE

	GESAMT	M A E N N L I C H				W E I B L I C H			
		12 - 13 JAHRE	14 - 17 JAHRE	18 - 20 JAHRE	21 - 25 JAHRE	12 - 13 JAHRE	14 - 17 JAHRE	18 - 20 JAHRE	21 - 25 JAHRE
B A S I S	504	1	24	66	208	1	19	45	138
PARTNER / PARTNERIN	34	-	0	0	18	-	0	3	13
FREUND / FREUNDIN	150	-	7	19	43	-	7	18	55
ENGERER FREUNDESKREIS	254	-	14	37	117	-	9	20	55
GROESSERER FREUNDESKREIS	91	-	5	11	40	1	2	5	28
ALLEIN	13	1	0	2	9	-	-	-	-
KEINE ANGABE	2	-	-	-	2	-	-	-	-
S U M M E	544	1	26	69	229	1	18	46	151



ALLE BEFRAGTEN PERSONEN, DIE DIE RAUSCHMITTEL SCHON PROBIERT HABEN

FRAGE 50: UND MIT WEM WARST DU DABEI ZUSAMMEN?

PROZENTE SENK.

	GESAMT	M A E N N L I C H				W E I B L I C H			
		12 - 13 JAHRE	14 - 17 JAHRE	18 - 20 JAHRE	21 - 25 JAHRE	12 - 13 JAHRE	14 - 17 JAHRE	18 - 20 JAHRE	21 - 25 JAHRE
B A S I S	504	1	24	66	208	1	19	45	138
PARTNER / PARTNERIN	7	-	1	0	8	-	2	6	9
FREUND / FREUNDIN	30	-	29	29	21	-	40	39	40
ENGERER FREUNDESKREIS	50	-	59	55	56	-	51	45	40
GROESSERER FREUNDESKREIS	18	-	19	17	19	100	9	11	20
ALLEIN	3	100	2	3	5	-	-	-	-
KEINE ANGABE	0	-	-	-	1	-	-	-	-
S U M M E	108	100	110	104	110	100	102	101	109




ALLE BEFRAGTEN PERSONEN, DIE DIE RAUSCHMITTEL SCHON PROBIERT HABEN

FRAGE 50: UND MIT WEM WARST DU DABEI ZUSAMMEN?

ABSOLUT-WERTE

	GESAMT	S C H U E L E R			BERUFST./AZUBI/ ARBEITSLÖS			12 - 13 JAEHRIGE			14 - 17 JAEHRIGE			BERUF
		GE- SAMT	MAENN- LICH	WEIB- LICH	GE- SAMT	MAENN- LICH	WEIB- LICH	HAUPT- SCHULE	REAL- SCHULE	GYM- NASIUM	HAUPT- SCHULE	REAL- SCHULE	GYM- NASIUM	
B A S I S	504	34	17	16	102	61	41	1	1	-	5	5	7	24
PARTNER / PARTNERIN	34	3	1	2	-	-	-	-	-	-	-	0	0	-
FREUND / FREUNDIN	150	13	7	6	32	16	15	-	-	-	1	2	4	6
ENGERER FREUNDESKREIS	254	12	7	6	60	38	22	-	-	-	2	2	3	17
GROESSERER FREUNDESKREIS	91	6	4	2	14	10	4	-	1	-	1	1	1	3
ALLEIN	13	0	0	-	1	1	-	1	-	-	-	0	-	-
KEINE ANGABE	2	-	-	-	-	-	-	-	-	-	-	-	-	-
S U M M E	544	34	19	16	107	65	41	1	1	0	4	5	8	26



ALLE BEFRAGTEN PERSONEN, DIE DIE RAUSCHMITTEL SCHON PROBIERT HABEN

FRAGE 50: UND MIT WEM WARST DU DABEI ZUSAMMEN?

PROZENTE SENK.

	•• S C H U E L E R ••			• BERUFST./AZUBI/ •			• 12 - 13 JAEHRIGE •			• 14 - 17 JAEHRIGE ••			BERUF	
	GE- SAMT	MAENN- LICH	WEIB- LICH	GE- SAMT	MAENN- LICH	WEIB- LICH	HAUPT- SCHULE	REAL- SCHULE	GYM- NASIUM	HAUPT- SCHULE	REAL- SCHULE	GYM- NASIUM		
B A S I S	504	34	17	16	102	61	41	1	1	-	5	5	7	24
PARTNER / PARTNERIN	7	8	3	14	-	-	-	-	-	-	-	8	5	-
FREUND / FREUNDIN	30	39	38	40	31	27	37	-	-	-	32	39	50	25
ENGERER FREUNDESKREIS	50	37	38	36	59	63	53	-	-	-	35	38	40	70
GROESSERER FREUNDESKREIS	18	19	23	14	14	16	10	-	100	-	32	15	10	13
ALLEIN	3	1	2	-	1	2	-	100	-	-	-	7	-	-
KEINE ANGABE	0	-	-	-	-	-	-	-	-	-	-	-	-	-
S U M M E	108	104	104	104	105	108	100	100	100	0	99	107	105	108



ALLE BEFRAGTEN PERSONEN, DIE DIE RAUSCHMITTEL SCHON PROBIERT HABEN

FRAGE 50: UND MIT WEM WARST DU DABEI ZUSAMMEN?

ABSOLUT-WERTE

	** 18 - 20 JAEHRIGE *			* 21 - 25 JAEHRIGE *			* ARBEITSLOSE *			* WOHNREGION **				
	WEI- TERF./ HOCH- SAMT	BERUF/ LEHRE/ BER. FACHSCH.	BERUF OHNE BERUFS- SCHULE	WEI- TERF./ HOCH- SCHULE	BERUFSTAE- TIG HAUPT- SCHUL- ABSCHL.	MITTL. REIFE U.M.	HAUS- FRAUEN	14-20 JAHRE	21-25 JAHRE	14-25 JAHRE	GROSS- STADT	KLEIN- STADT	LAND	
B A S I S	504	22	22	27	59	41	155	9	16	47	63	314	114	76
PARTNER / PARTNERIN	34	3	-	-	7	4	13	-	-	6	6	19	11	3
FREUND / FREUNDIN	150	7	9	10	20	6	46	9	5	11	16	93	36	21
ENGERER FREUNDESKREIS	254	10	10	14	30	26	79	-	10	17	27	160	54	40
GROESSERER FREUNDESKREIS	91	3	4	3	14	4	29	-	1	12	14	57	20	13
ALLEIN	13	-	-	-	2	4	4	-	1	-	1	5	4	4
KEINE ANGABE	2	-	-	-	-	-	-	-	-	-	-	-	2	-
S U M M E	544	23	23	27	73	44	171	9	17	46	64	334	127	81




ALLE BEFRAGTEN PERSONEN, DIE DIE RAUSCHMITTEL SCHON PROBIERT HABEN

FRAGE 50: UND MIT WEM WARST DU DABEI ZUSAMMEN?

PROZENTE SENK.

	** 18 - 20 JAEHRIGE *			* 21 - 25 JAEHRIGE *			* ARBEITSLOSE *			* WOHNREGION **				
	WEI- TERF./ HOCH- SCHULE	BERUF/ LEHRE/ BER.SCH. FACHSCH.	BERUF OHNE BERUFS- SCHULE	WEI- TERF./ HOCH- SCHULE	BERUFSTAETIG HAUPT- SCHUL ABSCHL.	MITTL. REIFE U.M.	HAUS- FRAUEN	14-20 JAHRE	21-25 JAHRE	14-25 JAHRE	GROSS- STADT	KLEIN- STADT	LAND	
B A S I S	504	22	22	27	59	41	155	9	16	47	63	314	114	76
PARTNER / PARTNERIN	7	11	-	-	11	10	9	-	-	13	10	6	10	4
FREUND / FREUNDIN	30	31	43	36	33	15	30	100	30	24	25	30	31	28
ENGERER FREUNDESKREIS	50	47	47	52	51	65	51	-	61	36	43	51	47	53
GROESSERER FREUNDESKREIS	18	14	17	12	24	10	18	-	9	27	22	18	18	18
ALLEIN	3	-	-	-	3	10	3	-	9	-	2	2	3	5
KEINE ANGABE	0	-	-	-	-	-	-	-	-	-	-	-	2	-
S U M M E	108	103	107	100	122	110	111	100	109	100	102	107	111	108



ALLE BEFRAGTEN PERSONEN, DIE DIE RAUSCHMITTEL SCHON PROBIERT HABEN

FRAGE 50: UND MIT WEM WARST DU DABEI ZUSAMMEN?

ABSOLUT-WERTE

	GESAMT	** DROGEN *		* ALKOHOL *		RAUCHEN **			
		GEBRAUCH	AFFINI- TÄET	GEFAHR- DUNG	DISTANZ	STAENDIGE RAUCHER	GELEGEN- HEITS- RAUCHER	EX - RAUCHER	NIE RAUCHER
B A S I S	504	388	492	70	65	342	57	34	31
PARTNER / PARTNERIN	34	26	34	3	5	22	5	1	1
FREUND / FREUNDIN	150	126	147	23	22	100	19	12	9
ENGERER FREUNDESKREIS	254	187	247	36	30	181	22	19	13
GROESSERER FREUNDESKREIS	91	72	90	16	11	56	14	5	8
ALLEIN	13	11	12	5	-	9	3	1	0
KEINE ANGABE	2	-	2	-	-	2	-	-	-
S U M M E	544	422	532	83	68	370	63	38	31



ALLE BEFRAGTEN PERSONEN, DIE DIE RAUSCHMITTEL SCHON PROBIERT HABEN

FRAGE 50: UND MIT WEM WARST DU DABEI ZUSAMMEN?

PROZENTE SENK.

	GESAMT	** DROGEN *		* ALKOHOL *		RAUCHEN			**
		GEBRAUCH	AFFINI- TAET	GEFAEHR- DUNG	DISTANZ	STAENDIGE RAUCHER	GELEGEN- HEITS- RAUCHER	EX - RAUCHER	
B A S I S	504	388	492	70	65	342	57	34	31
PARTNER / PARTNERIN	7	7	7	4	8	6	9	3	2
FREUND / FREUNDIN	30	32	30	32	35	29	33	37	29
ENGERER FREUNDESKREIS	50	48	50	52	47	53	39	56	42
GROESSERER FREUNDESKREIS	18	19	18	23	18	16	25	15	26
ALLEIN	3	3	2	7	-	3	5	2	1
KEINE ANGABE	0	-	0	-	-	1	-	-	-
S U M M E	108	109	107	118	108	108	111	113	100



ALLE BEFRAGTEN PERSONEN, DIE HASCHISCH/MARIJUANA SCHON PROBIERT HABEN

FRAGE 50: UND MIT WEM WARST DU DABEI ZUSAMMEN?

ABSOLUT-WERTE

	GESAMT	GESCHLECHT		ALTERSGRUPPEN						
		MAENN- LICH	WEIB- LICH	12 - 13 JAHRE	14 - 17 JAHRE	18 - 20 JAHRE	21 - 25 JAHRE	14 - 15 JAHRE	16 - 17 JAHRE	14 - 25 JAHRE
B A S I S	485	283	202	1	38	100	344	6	32	482
PARTNER / PARTNERIN	34	18	16	-	1	3	30	-	1	34
FREUND / FREUNDIN	147	67	80	-	14	35	98	3	11	147
ENGERER FREUNDESKREIS	244	159	85	-	21	51	170	2	19	242
GROESSERER FREUNDESKREIS	87	53	34	-	5	14	68	1	4	87
ALLEIN	11	11	-	1	-	1	9	-	-	10
KEINE ANGABE	2	2	-	-	-	-	2	-	-	2
S U M M E	525	310	215	1	41	104	377	6	35	522



ALLE BEFRAGTEN PERSONEN, DIE HASCHISCH/MARIHUANA SCHON PROBIERT HABEN

FRAGE 50: UND MIT WEM WARST DU DABEI ZUSAMMEN?

PROZENTE SENK.

	GESAMT	GESCHLECHT		ALTERSGRUPPEN						
		MAENN- LICH	WEIB- LICH	12 - 13 JAHRE	14 - 17 JAHRE	18 - 20 JAHRE	21 - 25 JAHRE	14 - 15 JAHRE	16 - 17 JAHRE	14 - 25 JAHRE
B A S I S	485	283	202	1	38	100	344	6	32	482
PARTNER / PARTNERIN	7	6	8	-	2	3	9	-	2	7
FREUND / FREUNDIN	30	24	39	-	36	35	28	44	35	30
ENGERER FREUNDESKREIS	50	56	42	-	56	51	49	36	59	50
GROESSERER FREUNDESKREIS	18	19	17	-	14	14	20	21	12	18
ALLEIN	2	4	-	100	-	1	3	-	-	2
KEINE ANGABE	0	1	-	-	-	-	1	-	-	0
S U M M E	107	110	106	100	108	104	110	101	108	107




ALLE BEFRAGTEN PERSONEN, DIE HASCHISCH/MARIHUANA SCHON PROBIERT HABEN

FRAGE 50: UND MIT WEM WARST DU DABEI ZUSAMMEN?

ABSOLUT-WERTE

	GESAMT	M A E N N L I C H				W E I B L I C H			
		12 - 13 JAHRE	14 - 17 JAHRE	18 - 20 JAHRE	21 - 25 JAHRE	12 - 13 JAHRE	14 - 17 JAHRE	18 - 20 JAHRE	21 - 25 JAHRE
B A S I S	485	1	20	55	206	-	17	45	138
PARTNER / PARTNERIN	34	-	0	0	18	-	0	3	13
FREUND / FREUNDIN	147	-	7	18	42	-	7	18	55
ENGERER FREUNDESKREIS	244	-	12	31	115	-	9	20	55
GROESSERER FREUNDESKREIS	87	-	4	9	40	-	2	5	28
ALLEIN	11	1	-	1	9	-	-	-	-
KEINE ANGABE	2	-	-	-	2	-	-	-	-
S U M M E	525	1	23	59	226	0	18	46	151




ALLE BEFRAGTEN PERSONEN, DIE HASCHISCH/MARIJUANA SCHON PROBIERT HABEN

FRAGE 50: UND MIT WEM WARST DU DABEI ZUSAMMEN?

PROZENTE SENK.

	GESAMT	M A E N N L I C H				W E I B L I C H			
		12 - 13 JAHRE	14 - 17 JAHRE	18 - 20 JAHRE	21 - 25 JAHRE	12 - 13 JAHRE	14 - 17 JAHRE	18 - 20 JAHRE	21 - 25 JAHRE
B A S I S	485	1	20	55	206	-	17	45	138
PARTNER / PARTNERIN	7	-	2	0	9	-	3	6	9
FREUND / FREUNDIN	30	-	34	32	21	-	38	39	40
ENGERER FREUNDESKREIS	50	-	59	56	56	-	52	45	40
GROESSERER FREUNDESKREIS	18	-	17	16	20	-	10	11	20
ALLEIN	2	100	-	1	5	-	-	-	-
KEINE ANGABE	0	-	-	-	1	-	-	-	-
S U M M E	107	100	112	105	112	0	103	101	109




ALLE BEFRAGTEN PERSONEN, DIE HASCHISCH/MARIJUANA SCHON PROBIERT HABEN

FRAGE 50: UND MIT WEM WARST DU DABEI ZUSAMMEN?

ABSOLUT-WERTE

	GESAMT	•• S C H U E L E R ••			• BERUFST./AZUBI/ •			• 14 - 20 JAHRE •			• 12 - 13 JAEHRIGE •			• 14 - 17 JAEHRIGE ••		
		GE- SAMT	MAENN- LICH	WEIB- LICH	GE- SAMT	MAENN- LICH	WEIB- LICH	HAUPT- SCHULE	REAL- SCHULE	GYM- NASIUM	HAUPT- SCHULE	REAL- SCHULE	GYM- NASIUM	BERUF		
B A S I S	485	32	17	15	88	47	41	1	-	-	5	5	6	21		
PARTNER / PARTNERIN	34	3	1	2	-	-	-	-	-	-	-	0	0	-		
FREUND / FREUNDIN	147	12	7	6	30	15	15	-	-	-	1	2	3	6		
ENGERER FREUNDESKREIS	244	12	7	5	52	30	22	-	-	-	2	2	2	15		
GROESSERER FREUNDESKREIS	87	6	4	2	11	6	4	-	-	-	1	1	1	2		
ALLEIN	11	-	-	-	-	-	-	1	-	-	-	-	-	-		
KEINE ANGABE	2	-	-	-	-	-	-	-	-	-	-	-	-	-		
S U M M E	525	33	19	15	93	51	41	1	0	0	4	5	6	23		




ALLE BEFRAGTEN PERSONEN, DIE HASCHISCH/MARIHUANA SCHON PROBIERT HABEN

FRAGE 50: UND MIT WEM WARST DU DABEI ZUSAMMEN?

PROZENTE SENK.

	** S C H U E L E R *			* BERUFST./AZUBI/ *			* 12 - 13 JAEHRIGE *			* 14 - 17 JAEHRIGE *			**	
	** 14 - 20 JAHRE			* ARBEITSLOS									**	
	GE- SAMT	MAENN- LICH	WEIB- LICH	GE- SAMT	MAENN- LICH	WEIB- LICH	HAUPT- SCHULE	REAL- SCHULE	GYM- NASIUM	HAUPT- SCHULE	REAL- SCHULE	GYM- NASIUM	BERUF	
B A S I S	485	32	17	15	88	47	41	1	-	-	5	5	6	21
PARTNER / PARTNERIN	7	9	4	15	-	-	-	-	-	-	-	9	5	-
FREUND / FREUNDIN	30	38	39	38	34	32	37	-	-	-	32	42	47	29
ENGERER FREUNDESKREIS	50	38	39	36	59	65	53	-	-	-	35	41	41	71
GROESSERER FREUNDESKREIS	18	19	23	15	12	14	10	-	-	-	32	17	12	10
ALLEIN	2	-	-	-	-	-	-	100	-	-	-	-	-	-
KEINE ANGABE	0	-	-	-	-	-	-	-	-	-	-	-	-	-
S U M M E	107	104	105	104	105	111	100	100	0	0	99	109	105	110



ALLE BEFRAGTEN PERSONEN, DIE HASCHISCH/MARIHUANA SCHON PROBIERT HABEN

FRAGE 50: UND MIT WEM WARST DU DABEI ZUSAMMEN?

ABSOLUT-WERTE

	18 - 20 JAEHRIGE			21 - 25 JAEHRIGE			ARBEITSLOSE	WOHNREGION						
	WEI- TERF./ HOCH- SCHULE	BERUF/ LEHRE/ BER.SCH. FACHSCH.	BERUF OHNE BERUFS- SCHULE	WEI- TERF./ HOCH- SCHULE	BERUFSTAETIG HAUPT- SCHUL- ABSCHL.	MITTL. REIFE U.M.		HAUS- FRAUEN	14-20 JAHRE	21-25 JAHRE	14-25 JAHRE	GROSS- STADT	KLEIN- STADT	LAND
B A S I S	485	22	21	22	57	41	155	9	11	47	58	305	109	71
PARTNER / PARTNERIN	34	3	-	-	7	4	13	-	-	6	6	19	11	3
FREUND / FREUNDIN	147	7	9	8	19	6	46	9	5	11	16	90	36	21
ENGERER FREUNDESKREIS	244	10	10	11	29	26	79	-	8	17	25	156	49	39
GROESSERER FREUNDESKREIS	87	3	3	3	14	4	29	-	-	12	12	55	20	11
ALLEIN	11	-	-	-	2	4	4	-	-	-	-	5	4	2
KEINE ANGABE	2	-	-	-	-	-	-	-	-	-	-	-	2	-
S U M M E	525	23	22	22	71	44	171	9	13	46	59	325	122	76



ALLE BEFRAGTEN PERSONEN, DIE HASCHISCH/MARIJUANA SCHON PROBIERT HABEN

FRAGE 50: UND MIT WEM WARST DU DABEI ZUSAMMEN?

PROZENTE SENK.

	18 - 20 JAEHRIGE			21 - 25 JAEHRIGE			ARBEITSLOSE			WOHNREGION				
	WEI- TERF./ HOCH- SCHULE	BERUF/ LEHRE/ BER.SCH. FACHSCH.	BERUF OHNE BERUFS- SCHULE	WEI- TERF./ HOCH- SCHULE	BERUFSTAETIG HAUPT- SCHUL ABSCHL.	MITTL. REIFE U.M.	HAUS- FRAUEN	14-20 JAHRE	21-25 JAHRE	14-25 JAHRE	GROSS- STADT	KLEIN- STADT	LAND	
B A S I S	485	22	21	22	57	41	155	9	11	47	58	305	109	71
PARTNER / PARTNERIN	7	11	-	-	12	10	9	-	-	13	11	6	10	5
FREUND / FREUNDIN	30	31	44	36	34	15	30	100	41	24	27	30	33	30
ENGERER FREUNDESKREIS	50	47	48	49	50	65	51	-	72	36	43	51	45	55
GROESSERER FREUNDESKREIS	18	14	14	14	25	10	18	-	-	27	21	18	19	16
ALLEIN	2	-	-	-	3	10	3	-	-	-	-	2	4	3
KEINE ANGABE	0	-	-	-	-	-	-	-	-	-	-	-	2	-
S U M M E	107	103	106	99	124	110	111	100	113	100	102	107	113	109




ALLE BEFRAGTEN PERSONEN, DIE HASCHISCH/MARIHUANA SCHON PROBIERT HABEN

FRAGE 50: UND MIT WEM WARST DU DABEI ZUSAMMEN?

ABSOLUT-WERTE

	GESAMT	** DROGEN *		• ALKOHOL •		RAUCHEN **			
		GEBRAUCH	AFFINI- TÄT	GEFAHR- DUNG	DISTANZ	STAENDIGE RAUCHER	GELEGEN- HEITS- RAUCHER	EX- RAUCHER	NIE RAUCHER
B A S I S	485	373	475	68	64	330	56	33	29
PARTNER / PARTNERIN	34	26	34	3	5	22	5	1	1
FREUND / FREUNDIN	147	123	144	23	22	98	18	12	9
ENGERER FREUNDESKREIS	244	181	239	35	29	174	22	19	13
GROESSERER FREUNDESKREIS	87	68	86	15	11	55	14	4	7
ALLEIN	11	9	10	5	-	8	3	1	-
KEINE ANGABE	2	-	2	-	-	2	-	-	-
S U M M E	525	407	515	81	67	359	62	37	30




ALLE BEFRAGTEN PERSONEN, DIE HASCHISCH/MARIHUANA SCHON PROBIERT HABEN

FRAGE 50: UND MIT WEM WARST DU DABEI ZUSAMMEN?

PROZENTE SENK.

	** DROGEN		* ALKOHOL *		R A U C H E N				**
	GESAMT	GEBRAUCH	AFFINI- TAET	GEFAEHR- DUNG	DISTANZ	STAENDIGE RAUCHER	GELEGEN- HEITS- RAUCHER	E X - RAUCHER	
B A S I S	485	373	475	68	64	330	56	33	29
PARTNER / PARTNERIN	7	7	7	4	8	7	9	3	2
FREUND / FREUNDIN	30	33	30	33	35	30	33	38	30
ENGERER FREUNDESKREIS	50	48	50	52	46	53	39	57	44
GROESSERER FREUNDESKREIS	18	18	18	22	18	17	26	13	24
ALLEIN	2	2	2	7	-	2	5	2	-
KEINE ANGABE	0	-	0	-	-	1	-	-	-
S U M M E	107	108	107	118	107	110	112	113	100




ALLE BEFRAGTEN PERSONEN, DIE LSD SCHON PROBIERT HABEN

FRAGE 50: UND MIT WEM WARST DU DABEI ZUSAMMEN?

ABSOLUT-WERTE

	GESAMT	GESCHLECHT		ALTERSGRUPPEN						
		MAENN- LICH	WEIB- LICH	12 - 13 JAHRE	14 - 17 JAHRE	18 - 20 JAHRE	21 - 25 JAHRE	14 - 15 JAHRE	16 - 17 JAHRE	14 - 25 JAHRE
B A S I S	88	59	29	-	4	14	70	0	3	88
PARTNER / PARTNERIN	5	4	1	-	-	-	5	-	-	5
FREUND / FREUNDIN	28	16	12	-	2	5	22	-	2	28
ENGERER FREUNDESKREIS	51	34	17	-	2	12	37	0	1	51
GROESSERER FREUNDESKREIS	13	10	3	-	-	1	12	-	-	13
ALLEIN	1	1	-	-	-	-	1	-	-	1
KEINE ANGABE	-	-	-	-	-	-	-	-	-	-
S U M M E	98	65	33	0	4	18	77	0	3	98



ALLE BEFRAGTEN PERSONEN, DIE LSD SCHON PROBIERT HABEN

FRAGE 50: UND MIT WEM WARST DU DABEI ZUSAMMEN?

PROZENTE SENK.

	GESAMT	GESCHLECHT		ALTERSGRUPPEN						
		MAENN- LICH	WEIB- LICH	12 - 13 JAHRE	14 - 17 JAHRE	18 - 20 JAHRE	21 - 25 JAHRE	14 - 15 JAHRE	16 - 17 JAHRE	14 - 25 JAHRE
B A S I S	88	59	29	-	4	14	70	0	3	88
PARTNER / PARTNERIN	6	7	4	-	-	-	7	-	-	6
FREUND / FREUNDIN	32	27	43	-	56	32	31	-	63	32
ENGERER FREUNDESKREIS	58	58	58	-	44	84	53	100	37	58
GROESSERER FREUNDESKREIS	15	17	11	-	-	4	18	-	-	15
ALLEIN	1	2	-	-	-	-	1	-	-	1
KEINE ANGABE	-	-	-	-	-	-	-	-	-	-
S U M M E	112	111	116	0	100	120	110	100	100	112




ALLE BEFRAGTEN PERSONEN, DIE LSD SCHON PROBIERT HABEN

FRAGE 50: UND MIT WEM WARST DU DABEI ZUSAMMEN?

ABSOLUT-WERTE

	GESAMT	M A E N N L I C H				W E I B L I C H			
		12 - 13 JAHRE	14 - 17 JAHRE	18 - 20 JAHRE	21 - 25 JAHRE	12 - 13 JAHRE	14 - 17 JAHRE	18 - 20 JAHRE	21 - 25 JAHRE
B A S I S	88	-	2	10	47	-	2	4	23
PARTNER / PARTNERIN	5	-	-	-	4	-	-	-	1
FREUND / FREUNDIN	28	-	2	3	11	-	0	2	10
ENGERER FREUNDESKREIS	51	-	0	9	24	-	1	3	13
GROESSERER FREUNDESKREIS	13	-	-	1	9	-	-	-	3
ALLEIN	1	-	-	-	1	-	-	-	-
KEINE ANGABE	-	-	-	-	-	-	-	-	-
S U M M E	98	0	2	13	49	0	1	5	27



ALLE BEFRAGTEN PERSONEN, DIE LSD SCHON PROBIERT HABEN

FRAGE 50: UND MIT WEM WARST DU DABEI ZUSAMMEN?

PROZENTE SENK.

	GESAMT	M A E N N L I C H				W E I B L I C H			
		12 - 13 JAHRE	14 - 17 JAHRE	18 - 20 JAHRE	21 - 25 JAHRE	12 - 13 JAHRE	14 - 17 JAHRE	18 - 20 JAHRE	21 - 25 JAHRE
B A S I S	88	-	2	10	47	-	2	4	23
PARTNER / PARTNERIN	6	-	-	-	8	-	-	-	5
FREUND / FREUNDIN	32	-	82	29	24	-	24	40	45
ENGERER FREUNDESKREIS	58	-	18	95	52	-	76	60	56
GROESSERER FREUNDESKREIS	15	-	-	5	20	-	-	-	13
ALLEIN	1	-	-	-	2	-	-	-	-
KEINE ANGABE	-	-	-	-	-	-	-	-	-
S U M M E	112	0	100	129	106	0	100	100	119



ALLE BEFRAGTEN PERSONEN, DIE LSD SCHON PROBIERT HABEN

FRAGE 50: UND MIT WEM WARST DU DABEI ZUSAMMEN?

ABSOLUT-WERTE

** SCHUELER * BERUFST./AZUBI/ *
 ** 14 - 20 JAHRE * ARBEITSLOS *
 ** 14 - 20 JAHRE * 14 - 20 JAHRE * 12 - 13 JAEHRIGE * 14 - 17 JAEHRIGE **

	GESAMT	GE- SAMT	MAENN- LICH	WEIB- LICH	GE- SAMT	MAENN- LICH	WEIB- LICH	HAUPT- SCHULE	REAL- SCHULE	GYM- NASIUM	HAUPT- SCHULE	REAL- SCHULE	GYM- NASIUM	BERUF
B A S I S	88	3	2	0	15	10	6	-	-	-	-	0	0	3
PARTNER / PARTNERIN	5	-	-	-	-	-	-	-	-	-	-	-	-	-
FREUND / FREUNDIN	28	0	-	0	6	5	2	-	-	-	-	-	0	2
ENGERER FREUNDESKREIS	51	2	2	-	12	8	4	-	-	-	-	0	-	1
GROESSERER FREUNDESKREIS	13	1	1	-	-	-	-	-	-	-	-	-	-	-
ALLEIN	1	-	-	-	-	-	-	-	-	-	-	-	-	-
KEINE ANGABE	-	-	-	-	-	-	-	-	-	-	-	-	-	-
S U M M E	98	3	3	0	18	13	6	0	0	0	0	0	0	3



ALLE BEFRAGTEN PERSONEN, DIE LSD SCHON PROBIERT HABEN

FRAGE 50: UND MIT WEM WARST DU DABEI ZUSAMMEN?

PROZENTE SENK.

	** S C H U E L E R **			* BERUFST./AZUBI/ *			* 12 - 13 JAEHRIGE *		* 14 - 17 JAEHRIGE *					
	** 14 - 20 JAHRE **			* 14 - 20 JAHRE *										
	GE- SAMT	MAENN- LICH	WEIB- LICH	GE- SAMT	MAENN- LICH	WEIB- LICH	HAUPT- SCHULE	REAL- SCHULE	GYM- NASIUM	HAUPT- SCHULE	REAL- SCHULE	GYM- NASIUM	BERUF	
B A S I S	88	3	2	0	15	10	6	-	-	-	-	0	0	3
PARTNER / PARTNERIN	6	-	-	-	-	-	-	-	-	-	-	-	-	-
FREUND / FREUNDIN	32	15	-	100	41	47	31	-	-	-	-	-	100	58
ENGERER FREUNDESKREIS	58	66	78	-	77	82	69	-	-	-	-	100	-	42
GROESSERER FREUNDESKREIS	15	19	22	-	-	-	-	-	-	-	-	-	-	-
ALLEIN	1	-	-	-	-	-	-	-	-	-	-	-	-	-
KEINE ANGABE	-	-	-	-	-	-	-	-	-	-	-	-	-	-
S U M M E	112	100	100	100	118	129	100	0	0	0	0	100	100	100




ALLE BEFRAGTEN PERSONEN, DIE LSD SCHON PROBIERT HABEN

FRAGE 50: UND MIT WEM WARST DU DABEI ZUSAMMEN?

ABSOLUT-WERTE

	18 - 20 JAEHRIGE			21 - 25 JAEHRIGE			ARBEITSLOSE			WOHNREGION				
	WEI- TERF./ HOCH- SCHULE	BERUF/ LEHRE/ BER.SCH. FACHSCH.	BERUF OHNE BERUFS- SCHULE	WEI- TERF./ HOCH- SCHULE	BERUFSTAETIG HAUPT- ABSCHL.	MITTL. REIFE U.M.	HAUS- FRAUEN	14-20 JAHRE	21-25 JAHRE	14-25 JAHRE	GROSS- STADT	KLEIN- STADT	LAND	
B A S I S	88	2	3	3	9	6	34	2	5	11	15	56	21	12
PARTNER / PARTNERIN	5	-	-	-	1	-	2	-	-	2	2	4	1	-
FREUND / FREUNDIN	28	-	1	-	4	2	9	2	1	2	4	21	2	5
ENGERER FREUNDESKREIS	51	1	3	3	7	4	17	-	5	6	11	34	11	6
GROESSERER FREUNDESKREIS	13	1	-	-	2	-	9	-	-	-	-	4	7	2
ALLEIN	1	-	-	-	1	-	-	-	-	-	-	1	-	-
KEINE ANGABE	-	-	-	-	-	-	-	-	-	-	-	-	-	-
S U M M E	98	2	4	3	15	6	37	2	6	10	17	64	21	13



ALLE BEFRAGTEN PERSONEN, DIE LSD SCHON PROBIERT HABEN

FRAGE 50: UND MIT WEM WARST DU DABEI ZUSAMMEN?

PROZENTE SENK.

	** 18 - 20 JAEHRIGE *			* 21 - 25 JAEHRIGE *			* ARBEITSLLOSE *			* WOHNREGION **				
	WEI- TERF./ HOCH- SCHULE	BERUF/ LEHRE/ BER. SCH. FACHSCH.	BERUF OHNE BERUFS- SCHULE	WEI- TERF./ HOCH- SCHULE	BERUFSTAEITIG HAUPT- SCHUL ABSCHL.	MITTL. REIFE U.M.	HAUS- FRAUEN	14-20 JAHRE	21-25 JAHRE	14-25 JAHRE	GROSS- STADT	KLEIN- STADT	LAND	
B A S I S	88	2	3	3	9	6	34	2	5	11	15	56	21	12
PARTNER / PARTNERIN	6	-	-	-	12	-	6	-	-	19	13	7	5	-
FREUND / FREUNDIN	32	-	47	-	43	33	25	100	31	22	25	37	11	46
ENGERER FREUNDESKREIS	58	67	100	100	71	67	50	-	100	59	72	61	53	49
GROESSERER FREUNDESKREIS	15	33	-	-	18	-	26	-	-	-	-	7	35	17
ALLEIN	1	-	-	-	10	-	-	-	-	-	-	2	-	-
KEINE ANGABE	-	-	-	-	-	-	-	-	-	-	-	-	-	-
S U M M E	112	100	147	100	154	100	107	100	131	100	110	114	104	112




ALLE BEFRAGTEN PERSONEN, DIE LSD SCHON PROBIERT HABEN

FRAGE 50: UND MIT WEM WARST DU DABEI ZUSAMMEN?

ABSOLUT-WERTE

	** DROGEN		* ALKOHOL *		RAUCHEN				
	GESAMT	GEBRAUCH	AFFINI- TÄT	GEFAEHR- DUNG	DISTANZ	STAENDIGE RAUCHER	GELEGEN- HEITS- RAUCHER	EX- RAUCHER	NIE RAUCHER
B A S I S	88	72	88	13	12	71	8	3	2
PARTNER / PARTNERIN	5	5	5	-	-	2	2	1	-
FREUND / FREUNDIN	28	23	28	5	4	23	3	2	-
ENGERER FREUNDESKREIS	51	37	51	7	8	38	4	3	2
GROESSERER FREUNDESKREIS	13	13	13	3	-	12	-	-	-
ALLEIN	1	1	1	1	-	1	-	-	-
KEINE ANGABE	-	-	-	-	-	-	-	-	-
S U M M E	98	79	98	16	12	76	9	6	2




ALLE BEFRAGTEN PERSONEN, DIE LSD SCHON PROBIERT HABEN

FRAGE 50: UND MIT WEM WARST DU DABEI ZUSAMMEN?

PROZENTE SENK.

	** DROGEN *		* ALKOHOL *			R A U C H E N **			
	GESAMT	GEBRAUCH	AFFINI- TÄT	GEFAHR- DUNG	DISTANZ	STAENDIGE RAUCHER	GELEGEN- HEITS- RAUCHER	E X - RAUCHER	N I E RAUCHER
B A S I S	88	72	88	13	12	71	8	3	2
PARTNER / PARTNERIN	6	7	6	-	-	3	24	32	-
FREUND / FREUNDIN	32	32	32	43	33	33	37	68	-
ENGERER FREUNDESKREIS	58	52	58	57	67	54	52	100	100
GROESSERER FREUNDESKREIS	15	18	15	27	-	17	-	-	-
ALLEIN	1	1	1	7	-	1	-	-	-
KEINE ANGABE	-	-	-	-	-	-	-	-	-
S U M M E	112	110	112	134	100	108	113	200	100



ALLE BEFRAGTEN PERSONEN, DIE KOKAIN SCHON PROBIERT HABEN

FRAGE 50: UND MIT WEM WARST DU DABEI ZUSAMMEN?

ABSOLUT-WERTE

	GESAMT	GESCHLECHT		ALTERSGRUPPEN						
		MAENN- LICH	WEIB- LICH	12 - 13 JAHRE	14 - 17 JAHRE	18 - 20 JAHRE	21 - 25 JAHRE	14 - 15 JAHRE	16 - 17 JAHRE	14 - 25 JAHRE
B A S I S	74	49	25	-	5	7	63	0	4	74
PARTNER / PARTNERIN	4	4	-	-	-	-	4	-	-	4
FREUND / FREUNDIN	27	14	13	-	4	3	20	-	4	27
ENGERER FREUNDESKREIS	37	28	10	-	1	4	32	0	0	37
GROESSERER FREUNDESKREIS	10	7	3	-	-	1	9	-	-	10
ALLEIN	1	1	-	-	-	-	1	-	-	1
KEINE ANGABE	-	-	-	-	-	-	-	-	-	-
S U M M E	79	54	26	0	5	8	66	0	4	79



ALLE BEFRAGTEN PERSONEN, DIE KOKAIN SCHON PROBIERT HABEN

FRAGE 50: UND MIT WEM WARST DU DABEI ZUSAMMEN?

PROZENTE SENK.

	GESAMT	GESCHLECHT		ALTERSGRUPPEN						
		MAENN- LICH	WEIB- LICH	12 - 13 JAHRE	14 - 17 JAHRE	18 - 20 JAHRE	21 - 25 JAHRE	14 - 15 JAHRE	16 - 17 JAHRE	14 - 25 JAHRE
B A S I S	74	49	25	-	5	7	63	0	4	74
PARTNER / PARTNERIN	5	8	-	-	-	-	6	-	-	5
FREUND / FREUNDIN	36	28	51	-	83	50	31	-	91	36
ENGERER FREUNDESKREIS	50	57	37	-	17	63	51	100	9	50
GROESSERER FREUNDESKREIS	13	14	11	-	-	9	15	-	-	13
ALLEIN	1	2	-	-	-	-	1	-	-	1
KEINE ANGABE	-	-	-	-	-	-	-	-	-	-
S U M M E	105	109	99	0	100	122	104	100	100	105




ALLE BEFRAGTEN PERSONEN, DIE KOKAIN SCHON PROBIERT HABEN

FRAGE 50: UND MIT WEM WARST DU DABEI ZUSAMMEN?

ABSOLUT-WERTE

	GESAMT	M A E N N L I C H				W E I B L I C H			
		12 - 13 JAHRE	14 - 17 JAHRE	18 - 20 JAHRE	21 - 25 JAHRE	12 - 13 JAHRE	14 - 17 JAHRE	18 - 20 JAHRE	21 - 25 JAHRE
B A S I S	74	-	2	4	42	-	2	2	21
PARTNER / PARTNERIN	4	-	-	-	4	-	-	-	-
FREUND / FREUNDIN	27	-	2	2	10	-	2	2	9
ENGERER FREUNDESKREIS	37	-	0	4	23	-	0	-	9
GROESSERER FREUNDESKREIS	10	-	-	-	7	-	-	1	2
ALLEIN	1	-	-	-	1	-	-	-	-
KEINE ANGABE	-	-	-	-	-	-	-	-	-
S U M M E	79	0	2	6	45	0	2	3	20



ALLE BEFRAGTEN PERSONEN, DIE KOKAIN SCHON PROBIERT HABEN

FRAGE 50: UND MIT WEM WARST DU DABEI ZUSAMMEN?

PROZENTE SENK.

	GESAMT	M A E N N L I C H				W E I B L I C H			
		12 - 13 JAHRE	14 - 17 JAHRE	18 - 20 JAHRE	21 - 25 JAHRE	12 - 13 JAHRE	14 - 17 JAHRE	18 - 20 JAHRE	21 - 25 JAHRE
B A S I S	74	-	2	4	42	-	2	2	21
PARTNER / PARTNERIN	5	-	-	-	9	-	-	-	-
FREUND / FREUNDIN	36	-	82	38	24	-	84	75	45
ENGERER FREUNDESKREIS	50	-	18	96	55	-	16	-	44
GROESSERER FREUNDESKREIS	13	-	-	-	16	-	-	25	11
ALLEIN	1	-	-	-	2	-	-	-	-
KEINE ANGABE	-	-	-	-	-	-	-	-	-
S U M M E	105	0	100	134	106	0	100	100	100




ALLE BEFRAGTEN PERSONEN, DIE KOKAIN SCHON PROBIERT HABEN

FRAGE 50: UND MIT WEM WARST DU DABEI ZUSAMMEN?

ABSOLUT-WERTE

	GESAMT	S C H U E L E R			BERUFST./AZUBI/			12 - 13 JAEHRIGE			14 - 17 JAEHRIGE			BERUF
		GE-SAMT	MAENN-LICH	WEIB-LICH	GE-SAMT	MAENN-LICH	WEIB-LICH	HAUPT-SCHULE	REAL-SCHULE	GYM-NASIUM	HAUPT-SCHULE	REAL-SCHULE	GYM-NASIUM	
B A S I S	74	3	2	1	8	5	4	-	-	-	-	0	0	4
PARTNER / PARTNERIN	4	-	-	-	-	-	-	-	-	-	-	-	-	-
FREUND / FREUNDIN	27	0	0	-	7	3	4	-	-	-	-	-	-	4
ENGERER FREUNDESKREIS	37	2	2	0	3	3	-	-	-	-	-	0	0	-
GROESSERER FREUNDESKREIS	10	1	-	1	-	-	-	-	-	-	-	-	-	-
ALLEIN	1	-	-	-	-	-	-	-	-	-	-	-	-	-
KEINE ANGABE	-	-	-	-	-	-	-	-	-	-	-	-	-	-
S U M M E	79	3	2	1	10	6	4	0	0	0	0	0	0	4



ALLE BEFRAGTEN PERSONEN, DIE KOKAIN SCHON PROBIERT HABEN

FRAGE 50: UND MIT WEM WARST DU DABEI ZUSAMMEN?

PROZENTE SENK.

	GESAMT	** S C H U E L E R **			• BERUFST./AZUBI/ •			• 12 - 13 JAEHRIGE •			• 14 - 17 JAEHRIGE •			BERUF
		GE- SAMT	MAENN- LICH	WEIB- LICH	GE- SAMT	MAENN- LICH	WEIB- LICH	HAUPT- SCHULE	REAL- SCHULE	GYM- NASIUM	HAUPT- SCHULE	REAL- SCHULE	GYM- NASIUM	
B A S I S	74	3	2	1	8	5	4	-	-	-	-	0	0	4
PARTNER / PARTNERIN	5	-	-	-	-	-	-	-	-	-	-	-	-	-
FREUND / FREUNDIN	36	6	10	-	83	69	100	-	-	-	-	-	-	100
ENGERER FREUNDESKREIS	50	73	90	40	35	63	-	-	-	-	-	100	100	-
GROESSERER FREUNDESKREIS	13	21	-	60	-	-	-	-	-	-	-	-	-	-
ALLEIN	1	-	-	-	-	-	-	-	-	-	-	-	-	-
KEINE ANGABE	-	-	-	-	-	-	-	-	-	-	-	-	-	-
S U M M E	105	100	100	100	118	132	100	0	0	0	0	100	100	100




ALLE BEFRAGTEN PERSONEN, DIE KOKAIN SCHON PROBIERT HABEN

FRAGE 50: UND MIT WEM WARST DU DABEI ZUSAMMEN?

ABSOLUT-WERTE

	** 18 - 20 JAEHRIGE *			* 21 - 25 JAEHRIGE *			* ARBEITSLOSE *			* WOHNREGION **				
	WEI- TERF./ HOCH- SAMT	BERUF/ LEHRE/ BER.SCH. FACHSCH.	BERUF OHNE BERUFS- SCHULE	WEI- TERF./ HOCH- SCHULE	BERUFSTAETIG HAUPT- ABSCHL.	MITTL. REIFE U.M.	HAUS- FRAUEN	14-20 JAHRE	21-25 JAHRE	14-25 JAHRE	GROSS- STADT	KLEIN- STADT	LAND	
B A S I S	74	2	-	-	8	10	25	2	3	13	16	48	16	10
PARTNER / PARTNERIN	4	-	-	-	-	-	2	-	-	2	2	4	-	-
FREUND / FREUNDIN	27	-	-	-	3	2	6	2	1	5	6	20	5	2
ENGERER FREUNDESKREIS	37	1	-	-	6	8	12	-	3	6	9	23	9	6
GROESSERER FREUNDESKREIS	10	1	-	-	1	-	4	-	-	-	-	5	2	3
ALLEIN	1	-	-	-	1	-	-	-	-	-	-	1	-	-
KEINE ANGABE	-	-	-	-	-	-	-	-	-	-	-	-	-	-
S U M M E	79	2	0	0	11	10	24	2	4	13	17	53	16	11



ALLE BEFRAGTEN PERSONEN, DIE KOKAIN SCHON PROBIERT HABEN

FRAGE 50: UND MIT WEM WARST DU DABEI ZUSAMMEN?

PROZENTE SENK.

	** 18 - 20 JAEHRIGE *			* 21 - 25 JAEHRIGE *			* ARBEITSLOSE *			* WOHNREGION **			
	WEI- TERF./ HOCH- SCHULE	BERUF/ LEHRE/ BER.SCH. FACHSCH.	BERUF OHNE BERUFS- SCHULE	WEI- TERF./ HOCH- SCHULE	BERUFSTAETIG HAUPT- SCHUL- ABSCHL.	MITTL. REIFE U.M.	HAUS- FRAUEN	14-20 JAHRE	21-25 JAHRE	14-25 JAHRE	GROSS- STADT	KLEIN- STADT	LAND
B A S I S	74	2	-	8	10	25	2	3	13	16	48	16	10
PARTNER / PARTNERIN	5	-	-	-	-	8	-	-	15	12	8	-	-
FREUND / FREUNDIN	36	-	-	42	20	25	100	50	36	39	41	33	19
ENGERER FREUNDESKREIS	50	63	-	69	80	50	-	100	49	58	48	53	55
GROESSERER FREUNDESKREIS	13	37	-	11	-	17	-	-	-	-	10	14	26
ALLEIN	1	-	-	11	-	-	-	-	-	-	2	-	-
KEINE ANGABE	-	-	-	-	-	-	-	-	-	-	-	-	-
S U M M E	105	100	0	133	100	100	100	150	100	109	109	100	100




ALLE BEFRAGTEN PERSONEN, DIE KOKAIN SCHON PROBIERT HABEN

FRAGE 50: UND MIT WEM WARST DU DABEI ZUSAMMEN?

ABSOLUT-WERTE

	** DROGEN		* ALKOHOL *		RAUCHEN				
	GESAMT	GEBRAUCH	AFFINI- TÄT	GEFAHR- DUNG	DISTANZ	STAENDIGE RAUCHER	GELEGEN- HEITS- RAUCHER	EX- RAUCHER	NIE RAUCHER
B A S I S	74	68	72	11	12	60	10	4	1
PARTNER / PARTNERIN	4	4	4	-	-	2	2	-	-
FREUND / FREUNDIN	27	26	27	7	4	22	3	2	-
ENGERER FREUNDESKREIS	37	32	35	4	8	31	5	-	1
GROESSERER FREUNDESKREIS	10	10	10	3	-	8	-	2	-
ALLEIN	1	1	1	1	-	1	-	-	-
KEINE ANGABE	-	-	-	-	-	-	-	-	-
S U M M E	79	73	77	15	12	64	10	4	1



ALLE BEFRAGTEN PERSONEN, DIE KOKAIN SCHON PROBIERT HABEN

FRAGE 50: UND MIT WEM WARST DU DABEI ZUSAMMEN?

PROZENTE SENK.

	•• DROGEN •		• ALKOHOL •		RAUCHEN ••				
	GESAMT	GEBRAUCH	AFFINI- TÄT	GEFAHR- DUNG	DISTANZ	STAENDIGE RAUCHER	GELEGEN- HEITS- RAUCHER	EX- RAUCHER	NIE RAUCHER
B A S I S	74	68	72	11	12	60	10	4	1
PARTNER / PARTNERIN	5	6	5	-	-	3	20	-	-
FREUND / FREUNDIN	36	38	37	67	33	37	28	50	-
ENGERER FREUNDESKREIS	50	47	49	37	67	52	52	-	100
GROESSERER FREUNDESKREIS	13	14	13	28	-	13	-	50	-
ALLEIN	1	1	1	9	-	2	-	-	-
KEINE ANGABE	-	-	-	-	-	-	-	-	-
S U M M E	105	106	105	141	100	107	100	100	100




ALLE BEFRAGTEN PERSONEN, DIE HEROIN SCHON PROBIERT HABEN

FRAGE 50: UND MIT WEM WARST DU DABEI ZUSAMMEN?

ABSOLUT-WERTE

	** GESCHLECHT *		* ALTERSGRUPPEN *							
	MAENN- LICH	WEIB- LICH	12 - 13 JAHRE	14 - 17 JAHRE	18 - 20 JAHRE	21 - 25 JAHRE	14 - 15 JAHRE	16 - 17 JAHRE	14 - 25 JAHRE	
B A S I S	14	11	2	-	-	4	10	-	-	14
PARTNER / PARTNERIN	-	-	-	-	-	-	-	-	-	-
FREUND / FREUNDIN	4	1	2	-	-	1	2	-	-	4
ENGERER FREUNDESKREIS	7	7	-	-	-	3	4	-	-	7
GROESSERER FREUNDESKREIS	5	5	-	-	-	1	4	-	-	5
ALLEIN	-	-	-	-	-	-	-	-	-	-
KEINE ANGABE	-	-	-	-	-	-	-	-	-	-
S U M M E	16	13	2	0	0	5	10	0	0	16



ALLE BEFRAGTEN PERSONEN, DIE HEROIN SCHON PROBIERT HABEN

FRAGE 50: UND MIT WEM WARST DU DABEI ZUSAMMEN?

PROZENTE SENK.

	GESAMT	GESCHLECHT		ALTERSGRUPPEN						
		MAENN- LICH	WEIB- LICH	12 - 13 JAHRE	14 - 17 JAHRE	18 - 20 JAHRE	21 - 25 JAHRE	14 - 15 JAHRE	16 - 17 JAHRE	14 - 25 JAHRE
B A S I S	14	11	2	-	-	4	10	-	-	14
PARTNER / PARTNERIN	-	-	-	-	-	-	-	-	-	-
FREUND / FREUNDIN	27	13	100	-	-	40	23	-	-	27
ENGERER FREUNDESKREIS	50	60	-	-	-	81	39	-	-	50
GROESSERER FREUNDESKREIS	34	40	-	-	-	19	39	-	-	34
ALLEIN	-	-	-	-	-	-	-	-	-	-
KEINE ANGABE	-	-	-	-	-	-	-	-	-	-
S U M M E	111	113	100	0	0	140	101	0	0	111



ALLE BEFRAGTEN PERSONEN, DIE HEROIN SCHON PROBIERT HABEN

FRAGE 50: UND MIT WEM WARST DU DABEI ZUSAMMEN?

ABSOLUT-WERTE

	GESAMT	M A E N N L I C H				W E I B L I C H			
		12 - 13 JAHRE	14 - 17 JAHRE	18 - 20 JAHRE	21 - 25 JAHRE	12 - 13 JAHRE	14 - 17 JAHRE	18 - 20 JAHRE	21 - 25 JAHRE
B A S I S	14	-	-	4	8	-	-	-	2
PARTNER / PARTNERIN	-	-	-	-	-	-	-	-	-
FREUND / FREUNDIN	4	-	-	1	-	-	-	-	2
ENGERER FREUNDESKREIS	7	-	-	3	4	-	-	-	-
GROESSERER FREUNDESKREIS	5	-	-	1	4	-	-	-	-
ALLEIN	-	-	-	-	-	-	-	-	-
KEINE ANGABE	-	-	-	-	-	-	-	-	-
S U M M E	16	0	0	5	8	0	0	0	2



ALLE BEFRAGTEN PERSONEN, DIE HEROIN SCHON PROBIERT HABEN

FRAGE 50: UND MIT WEM WARST DU DABEI ZUSAMMEN?

PROZENTE SENK.

	** **	M A E N N L I C H				*	W E I B L I C H				** **
		12 - 13 JAHRE	14 - 17 JAHRE	18 - 20 JAHRE	21 - 25 JAHRE		12 - 13 JAHRE	14 - 17 JAHRE	18 - 20 JAHRE	21 - 25 JAHRE	
B A S I S	14	-	-	4	8	-	-	-	2		
PARTNER / PARTNERIN	-	-	-	-	-	-	-	-	-		
FREUND / FREUNDIN	27	-	-	40	-	-	-	-	100		
ENGERER FREUNDESKREIS	50	-	-	81	50	-	-	-	-		
GROESSERER FREUNDESKREIS	34	-	-	19	50	-	-	-	-		
ALLEIN	-	-	-	-	-	-	-	-	-		
KEINE ANGABE	-	-	-	-	-	-	-	-	-		
S U M M E	111	0	0	140	100	0	0	0	100		



ALLE BEFRAGTEN PERSONEN, DIE HEROIN SCHON PROBIERT HABEN

FRAGE 50: UND MIT WEM WARST DU DABEI ZUSAMMEN?

ABSOLUT-WERTE

	GESAMT	SCHUELER			BERUFST./AZUBI/			12 - 13 JAEHRIGE			14 - 17 JAEHRIGE			BERUF
		GE-SAMT	MAENN-LICH	WEIB-LICH	GE-SAMT	MAENN-LICH	WEIB-LICH	HAUPT-SCHULE	REAL-SCHULE	GYM-NASIUM	HAUPT-SCHULE	REAL-SCHULE	GYM-NASIUM	
BASIS	14	-	-	-	4	4	-	-	-	-	-	-	-	-
PARTNER / PARTNERIN	-	-	-	-	-	-	-	-	-	-	-	-	-	-
FREUND / FREUNDIN	4	-	-	-	1	1	-	-	-	-	-	-	-	-
ENGERER FREUNDESKREIS	7	-	-	-	3	3	-	-	-	-	-	-	-	-
GROESSERER FREUNDESKREIS	5	-	-	-	1	1	-	-	-	-	-	-	-	-
ALLEIN	-	-	-	-	-	-	-	-	-	-	-	-	-	-
KEINE ANGABE	-	-	-	-	-	-	-	-	-	-	-	-	-	-
SUMME	16	0	0	0	5	5	0	0	0	0	0	0	0	0



ALLE BEFRAGTEN PERSONEN, DIE HEROIN SCHON PROBIERT HABEN

FRAGE 50: UND MIT WEM WARST DU DABEI ZUSAMMEN?

PROZENTE SENK.

	GESAMT	GE- SAMT	MAENN- LICH	WEIB- LICH	GE- SAMT	MAENN- LICH	WEIB- LICH	HAUPT- SCHULE	REAL- SCHULE	GYM- NASIUM	HAUPT- SCHULE	REAL- SCHULE	GYM- NASIUM	BERUF
B A S I S	14	-	-	-	4	4	-	-	-	-	-	-	-	-
PARTNER / PARTNERIN	-	-	-	-	-	-	-	-	-	-	-	-	-	-
FREUND / FREUNDIN	27	-	-	-	40	40	-	-	-	-	-	-	-	-
ENGERER FREUNDESKREIS	50	-	-	-	81	81	-	-	-	-	-	-	-	-
GROESSERER FREUNDESKREIS	34	-	-	-	19	19	-	-	-	-	-	-	-	-
ALLEIN	-	-	-	-	-	-	-	-	-	-	-	-	-	-
KEINE ANGABE	-	-	-	-	-	-	-	-	-	-	-	-	-	-
S U M M E	111	0	0	0	140	140	0	0	0	0	0	0	0	0

** S C H U E L E R * * B E R U F S T . / A Z U B I / * *
 ** 14 - 20 J A H R E * * A R B E I T S L O S * *
 ** * 14 - 20 J A H R E * * 12 - 13 J A E H R I G E * * 14 - 17 J A E H R I G E * **




ALLE BEFRAGTEN PERSONEN, DIE HEROIN SCHON PROBIERT HABEN

FRAGE 50: UND MIT WEM WARST DU DABEI ZUSAMMEN?

ABSOLUT-WERTE

	** 18 - 20 JAEHRIGE *			* 21 - 25 JAEHRIGE *			ARBEITSLOSE	* WOHNREGION **						
	WEI- GE- SAMT	BERUF/ TERF./ HOCH- SCHULE	BERUF OHNE BERUFS- SCHULE	WEI- HOCH- SCHULE	BERUFSTAETIG TERF./ SCHUL ABSCHL.	MITTL. REIFE U.M.		HAUS- FRAUEN	14-20 JAHRE	21-25 JAHRE	14-25 JAHRE	GROSS- STADT	KLEIN- STADT	LAND
B A S I S	14	-	1	-	-	2	2	-	1	4	6	11	-	3
PARTNER / PARTNERIN	-	-	-	-	-	-	-	-	-	-	-	-	-	-
FREUND / FREUNDIN	4	-	-	-	-	-	-	-	1	2	4	4	-	-
ENGERER FREUNDESKREIS	7	-	-	-	-	2	-	-	1	2	3	7	-	-
GROESSERER FREUNDESKREIS	5	-	1	-	-	-	2	-	-	-	-	2	-	3
ALLEIN	-	-	-	-	-	-	-	-	-	-	-	-	-	-
KEINE ANGABE	-	-	-	-	-	-	-	-	-	-	-	-	-	-
S U M M E	16	0	1	0	0	2	2	0	2	4	7	13	0	3



ALLE BEFRAGTEN PERSONEN, DIE HEROIN SCHON PROBIERT HABEN

FRAGE 50: UND MIT WEM WARST DU DABEI ZUSAMMEN?

PROZENTE SENK.

	18 - 20 JAEHRIGE			21 - 25 JAEHRIGE			ARBEITSLOSE			WOHNREGION				
	WEI- TERF./ HOCH- SCHULE	BERUF/ LEHRE/ BER.SCH. FACHSCH.	BERUF OHNE BERUFS- SCHULE	WEI- TERF./ HOCH- SCHULE	BERUFSTAEIG HAUPT- SCHUL. ABSCHL.	MITTL. REIFE U.M.	HAUS- FRAUEN	14-20 JAHRE	21-25 JAHRE	14-25 JAHRE	GROSS- STADT	KLEIN- STADT	LAND	
B A S I S	14	-	1	-	2	2	-	1	4	6	11	-	3	
PARTNER / PARTNERIN	-	-	-	-	-	-	-	-	-	-	-	-	-	
FREUND / FREUNDIN	27	-	-	-	-	-	-	100	54	66	34	-	-	
ENGERER FREUNDESKREIS	50	-	-	-	100	-	-	100	46	60	62	-	-	
GROESSERER FREUNDESKREIS	34	-	100	-	-	100	-	-	-	-	18	-	100	
ALLEIN	-	-	-	-	-	-	-	-	-	-	-	-	-	
KEINE ANGABE	-	-	-	-	-	-	-	-	-	-	-	-	-	
S U M M E	111	0	100	0	0	100	100	0	200	100	126	114	0	100



ALLE BEFRAGTEN PERSONEN, DIE HEROIN SCHON PROBIERT HABEN

FRAGE 50: UND MIT WEM WARST DU DABEI ZUSAMMEN?

ABSOLUT-WERTE

	** DROGEN		* ALKOHOL *			RAUCHEN			**
	GESAMT	GEBRAUCH	AFFINI- TAET	GEFAEHR- DUNG	DISTANZ	STAENDIGE RAUCHER	GELEGEN- HEITS- RAUCHER	EX- RAUCHER	
B A S I S	14	14	14	5	2	14	-	-	-
PARTNER / PARTNERIN	-	-	-	-	-	-	-	-	-
FREUND / FREUNDIN	4	4	4	1	-	4	-	-	-
ENGERER FREUNDESKREIS	7	7	7	3	2	7	-	-	-
GROESSERER FREUNDESKREIS	5	5	5	2	-	5	-	-	-
ALLEIN	-	-	-	-	-	-	-	-	-
KEINE ANGABE	-	-	-	-	-	-	-	-	-
S U M M E	16	16	16	6	2	16	0	0	0



ALLE BEFRAGTEN PERSONEN, DIE HEROIN SCHON PROBIERT HABEN

FRAGE 50: UND MIT WEM WARST DU DABEI ZUSAMMEN?

PROZENTE SENK.

	** DROGEN *			* ALKOHOL *		RAUCHEN			**
	GESAMT	GEBRAUCH	AFFINI- TÄT	GEFAHR- DUNG	DISTANZ	STAENDIGE RAUCHER	GELEGEN- HEITS- RAUCHER	E X - RAUCHER	N I E RAUCHER
B A S I S	14	14	14	5	2	14	-	-	-
PARTNER / PARTNERIN	-	-	-	-	-	-	-	-	-
FREUND / FREUNDIN	27	27	27	30	-	27	-	-	-
ENGERER FREUNDESKREIS	50	50	50	60	100	50	-	-	-
GROESSERER FREUNDESKREIS	34	34	34	40	-	34	-	-	-
ALLEIN	-	-	-	-	-	-	-	-	-
KEINE ANGABE	-	-	-	-	-	-	-	-	-
S U M M E	111	111	111	130	100	111	0	0	0




ALLE BEFRAGTEN PERSONEN, DIE SCHNUEFFELSTOFFE SCHON PROBIERT HABEN

FRAGE 50: UND MIT WEM WARST DU DABEI ZUSAMMEN?

ABSOLUT-WERTE

	GESAMT	GESCHLECHT		ALTERSGRUPPEN						
		MAENN- LICH	WEIB- LICH	12 - 13 JAHRE	14 - 17 JAHRE	18 - 20 JAHRE	21 - 25 JAHRE	14 - 15 JAHRE	16 - 17 JAHRE	14 - 25 JAHRE
B A S I S	44	32	12	1	6	12	25	2	4	43
PARTNER / PARTNERIN	2	2	-	-	0	-	2	-	0	2
FREUND / FREUNDIN	13	9	4	-	1	5	7	1	-	13
ENGERER FREUNDESKREIS	25	20	5	-	5	4	16	1	3	25
GROESSERER FREUNDESKREIS	5	2	3	1	0	4	-	-	0	5
ALLEIN	-	-	-	-	-	-	-	-	-	-
KEINE ANGABE	-	-	-	-	-	-	-	-	-	-
S U M M E	45	33	12	1	6	13	25	2	3	45



ALLE BEFRAGTEN PERSONEN, DIE SCHNUEFFELSTOFFE SCHON PROBIERT HABEN

FRAGE 50: UND MIT WEM WARST DU DABEI ZUSAMMEN?

PROZENTE SENK.

	GESAMT	GESCHLECHT		ALTERSGRUPPEN						
		MAENN- LICH	WEIB- LICH	12 - 13 JAHRE	14 - 17 JAHRE	18 - 20 JAHRE	21 - 25 JAHRE	14 - 15 JAHRE	16 - 17 JAHRE	14 - 25 JAHRE
B A S I S	44	32	12	1	6	12	25	2	4	43
PARTNER / PARTNERIN	5	7	-	-	5	-	8	-	8	5
FREUND / FREUNDIN	29	27	35	-	12	39	30	35	-	30
ENGERER FREUNDESKREIS	57	64	38	-	77	38	62	65	83	58
GROESSERER FREUNDESKREIS	12	6	27	100	6	36	-	-	9	11
ALLEIN	-	-	-	-	-	-	-	-	-	-
KEINE ANGABE	-	-	-	-	-	-	-	-	-	-
S U M M E	103	104	100	100	100	113	100	100	100	104




ALLE BEFRAGTEN PERSONEN, DIE SCHNUEFFELSTOFFE SCHON PROBIERT HABEN

FRAGE 50: UND MIT WEM WARST DU DABEI ZUSAMMEN?

ABSOLUT-WERTE

	GESAMT	M A E N N L I C H				W E I B L I C H			
		12 - 13 JAHRE	14 - 17 JAHRE	18 - 20 JAHRE	21 - 25 JAHRE	12 - 13 JAHRE	14 - 17 JAHRE	18 - 20 JAHRE	21 - 25 JAHRE
B A S I S	44	-	6	8	18	1	1	4	7
PARTNER / PARTNERIN	2	-	0	-	2	-	-	-	-
FREUND / FREUNDIN	13	-	0	3	5	-	0	2	2
ENGERER FREUNDESKREIS	25	-	5	4	11	-	-	-	5
GROESSERER FREUNDESKREIS	5	-	-	2	-	1	0	2	-
ALLEIN	-	-	-	-	-	-	-	-	-
KEINE ANGABE	-	-	-	-	-	-	-	-	-
S U M M E	45	0	5	9	18	1	0	4	7




ALLE BEFRAGTEN PERSONEN, DIE SCHNUEFFELSTOFFE SCHON PROBIERT HABEN

FRAGE 50: UND MIT WEM WARST DU DABEI ZUSAMMEN?

PROZENTE SENK.

	GESAMT	M A E N N L I C H				W E I B L I C H			
		12 - 13 JAHRE	14 - 17 JAHRE	18 - 20 JAHRE	21 - 25 JAHRE	12 - 13 JAHRE	14 - 17 JAHRE	18 - 20 JAHRE	21 - 25 JAHRE
B A S I S	44	-	6	8	18	1	1	4	7
PARTNER / PARTNERIN	5	-	6	-	11	-	-	-	-
FREUND / FREUNDIN	29	-	7	37	28	-	50	42	33
ENGERER FREUNDESKREIS	57	-	87	56	61	-	-	-	67
GROESSERER FREUNDESKREIS	12	-	-	25	-	100	50	58	-
ALLEIN	-	-	-	-	-	-	-	-	-
KEINE ANGABE	-	-	-	-	-	-	-	-	-
S U M M E	103	0	100	118	100	100	100	100	100



ALLE BEFRAGTEN PERSONEN, DIE SCHNUEFFELSTOFFE SCHON PROBIERT HABEN

FRAGE 50: UND MIT WEM WARST DU DABEI ZUSAMMEN?

ABSOLUT-WERTE

	GESAMT	SCHUELER			BERUFST./AZUBI/ARBEITSLOS			12 - 13 JAEHRIGE			14 - 17 JAEHRIGE			BERUF
		GE-SAMT	MAENN-LICH	WEIB-LICH	GE-SAMT	MAENN-LICH	WEIB-LICH	HAUPT-SCHULE	REAL-SCHULE	GYM-NASium	HAUPT-SCHULE	REAL-SCHULE	GYM-NASium	
B A S I S	44	4	2	1	14	11	3	-	1	-	-	1	1	5
PARTNER / PARTNERIN	2	0	0	-	-	-	-	-	-	-	-	-	0	-
FREUND / FREUNDIN	13	1	0	0	5	3	2	-	-	-	-	0	0	-
ENGERER FREUNDESKREIS	25	1	1	-	8	8	-	-	-	-	-	0	-	5
GROESSERER FREUNDESKREIS	5	1	1	1	3	1	2	-	1	-	-	-	0	-
ALLEIN	-	-	-	-	-	-	-	-	-	-	-	-	-	-
KEINE ANGABE	-	-	-	-	-	-	-	-	-	-	-	-	-	-
S U M M E	45	3	2	1	16	12	4	0	1	0	0	0	0	5



ALLE BEFRAGTEN PERSONEN, DIE SCHNUEFFELSTOFFE SCHON PROBIERT HABEN

FRAGE 50: UND MIT WEM WARST DU DABEI ZUSAMMEN?

PROZENTE SENK.

	•• S C H U E L E R ••			• BERUFST./AZUBI/ •			• 12 - 13 JAEHRIGE •			• 14 - 17 JAEHRIGE •			BERUF	
	GE- SAMT	MAENN- LICH	WEIB- LICH	GE- SAMT	MAENN- LICH	WEIB- LICH	HAUPT- SCHULE	REAL- SCHULE	GYM- NASIUM	HAUPT- SCHULE	REAL- SCHULE	GYM- NASIUM		
B A S I S	44	4	2	1	14	11	3	-	1	-	-	1	1	5
PARTNER / PARTNERIN	5	9	14	-	-	-	-	-	-	-	-	-	30	-
FREUND / FREUNDIN	29	21	16	28	32	26	50	-	-	-	-	50	35	-
ENGERER FREUNDESKREIS	57	31	49	-	57	74	-	-	-	-	-	50	-	100
GROESSERER FREUNDESKREIS	12	39	21	72	22	13	50	-	100	-	-	-	35	-
ALLEIN	-	-	-	-	-	-	-	-	-	-	-	-	-	-
KEINE ANGABE	-	-	-	-	-	-	-	-	-	-	-	-	-	-
S U M M E	103	100	100	100	111	113	100	0	100	0	0	100	100	100



ALLE BEFRAGTEN PERSONEN, DIE SCHNUEFFELSTOFFE SCHON PROBIERT HABEN

FRAGE 50: UND MIT WEM WARST DU DABEI ZUSAMMEN?

ABSOLUT-WERTE

	** 18 - 20 JAEHRIGE *				* 21 - 25 JAEHRIGE *			* ARBEITSLOSE *	* WOHNREGION **					
	WEI- TERF./ HOCH- SAMT	BERUF/ LEHRE/ BER. SCH.	BERUF OHNE BERUFS- SCHULE	BERUF OHNE BERUFS- SCHULE	WEI- TERF./ HOCH- SCHULE	BERUFSTAETIG HAUPT- SCHUL ABSCHL.	MITTL. REIFE U.M.	HAUS- FRAUEN	14-20 JAHRE	21-25 JAHRE	14-25 JAHRE	GROSS- STADT	KLEIN- STADT	LAND
B A S I S	44	2	4	1	2	4	8	-	4	9	13	32	4	7
PARTNER / PARTNERIN	2	-	-	-	-	2	-	-	-	-	-	0	-	2
FREUND / FREUNDIN	13	-	2	1	1	-	4	-	1	2	4	12	-	1
ENGERER FREUNDESKREIS	25	1	1	-	1	2	4	-	3	6	9	20	2	2
GROESSERER FREUNDESKREIS	5	1	2	-	-	-	-	-	1	-	1	1	2	2
ALLEIN	-	-	-	-	-	-	-	-	-	-	-	-	-	-
KEINE ANGABE	-	-	-	-	-	-	-	-	-	-	-	-	-	-
S U M M E	45	2	5	1	2	4	8	0	5	8	14	33	4	7




ALLE BEFRAGTEN PERSONEN, DIE SCHNUEFFELSTOFFE SCHON PROBIERT HABEN

FRAGE 50: UND MIT WEM WARST DU DABEI ZUSAMMEN?

PROZENTE SENK.

	** 18 - 20 JAEHRIGE *			* 21 - 25 JAEHRIGE *			* ARBEITSLOSE *			* WOHNREGION **				
	GE- SAMT	WEI- TERF./ HOCH- SCHULE	BERUF/ LEHRE/ BER.SCH. FACHSCH.	BERUF OHNE BERUFS- SCHULE	WEI- TERF./ HOCH- SCHULE	BERUFSTAETIG HAUPT- SCHUL ABSCHL.	MITTL. REIFE U.M.	HAUS- FRAUEN	14-20 JAHRE	21-25 JAHRE	14-25 JAHRE	GROSS- STADT	KLEIN- STADT	LAND
B A S I S	44	2	4	1	2	4	8	-	4	9	13	32	4	7
PARTNER / PARTNERIN	5	-	-	-	-	50	-	-	-	-	-	1	-	27
FREUND / FREUNDIN	29	-	41	100	43	-	48	-	33	27	29	37	-	13
ENGERER FREUNDESKREIS	57	31	18	-	57	50	52	-	67	73	71	63	53	31
GROESSERER FREUNDESKREIS	12	69	41	-	-	-	-	-	33	-	11	4	47	29
ALLEIN	-	-	-	-	-	-	-	-	-	-	-	-	-	-
KEINE ANGABE	-	-	-	-	-	-	-	-	-	-	-	-	-	-
S U M M E	103	100	100	100	100	100	100	0	133	100	111	105	100	100



ALLE BEFRAGTEN PERSONEN, DIE SCHNUEFFELSTOFFE SCHON PROBIERT HABEN

FRAGE 50: UND MIT WEM WARST DU DABEI ZUSAMMEN?

ABSOLUT-WERTE

	** DROGEN *		* ALKOHOL *		RAUCHEN **				
	GESAMT	GEBRAUCH	AFFINI- TÄT	GEFAEHR- DUNG	DISTANZ	STAENDIGE RAUCHER	GELEGEN- HEITS- RAUCHER	EX - RAUCHER	NIE RAUCHER
B A S I S	44	40	44	9	8	34	5	3	-
PARTNER / PARTNERIN	2	2	2	0	-	2	0	-	-
FREUND / FREUNDIN	13	11	13	3	2	8	2	2	-
ENGERER FREUNDESKREIS	25	23	25	6	6	22	3	-	-
GROESSERER FREUNDESKREIS	5	5	5	1	-	3	-	1	-
ALLEIN	-	-	-	-	-	-	-	-	-
KEINE ANGABE	-	-	-	-	-	-	-	-	-
S U M M E	45	41	45	10	8	35	5	3	0



ALLE BEFRAGTEN PERSONEN, DIE SCHNUEFFELSTOFFE SCHON PROBIERT HABEN

FRAGE 50: UND MIT WEM WARST DU DABEI ZUSAMMEN?

PROZENTE SENK.

	** DROGEN		* ALKOHOL *		RAUCHEN				**
	GESAMT	GEBRAUCH	AFFINI- TAET	GEFAEHR- DUNG	DISTANZ	STAENDIGE RAUCHER	GELEGEN- HEITS- RAUCHER	E X - RAUCHER	N I E RAUCHER
B A S I S	44	40	44	9	8	34	5	3	-
PARTNER / PARTNERIN	5	6	5	4	-	6	6	-	-
FREUND / FREUNDIN	29	27	29	36	21	25	39	72	-
ENGERER FREUNDESKREIS	57	57	57	67	79	66	55	-	-
GROESSERER FREUNDESKREIS	12	13	12	10	-	8	-	28	-
ALLEIN	-	-	-	-	-	-	-	-	-
KEINE ANGABE	-	-	-	-	-	-	-	-	-
S U M M E	103	103	103	117	100	105	100	100	0



ALLE BEFRAGTEN PERSONEN, DIE AUFPUTSCHMITTEL/"SPEED" SCHON PROBIERT HABEN

FRAGE 50: UND MIT WEM WARST DU DABEI ZUSAMMEN?

ABSOLUT-WERTE

	GESAMT	GESCHLECHT		ALTERSGRUPPEN						
		MAENN- LICH	WEIB- LICH	12 - 13 JAHRE	14 - 17 JAHRE	18 - 20 JAHRE	21 - 25 JAHRE	14 - 15 JAHRE	16 - 17 JAHRE	14 - 25 JAHRE
B A S I S	111	76	35	-	9	28	75	1	8	111
PARTNER / PARTNERIN	8	6	2	-	-	1	7	-	-	8
FREUND / FREUNDIN	28	14	14	-	3	8	17	0	3	28
ENGERER FREUNDESKREIS	55	39	17	-	3	18	34	-	3	55
GROESSERER FREUNDESKREIS	25	20	6	-	2	2	22	-	2	25
ALLEIN	6	6	-	-	0	1	4	0	-	6
KEINE ANGABE	-	-	-	-	-	-	-	-	-	-
S U M M E	122	85	39	0	8	30	84	0	8	122



ALLE BEFRAGTEN PERSONEN, DIE AUFPUTSCHMITTEL/"SPEED" SCHON PROBIERT HABEN

FRAGE 50: UND MIT WEM WARST DU DABEI ZUSAMMEN?

PROZENTE SENK.

	GESAMT	GESCHLECHT		ALTERSGRUPPEN						
		MAENN- LICH	WEIB- LICH	12 - 13 JAHRE	14 - 17 JAHRE	18 - 20 JAHRE	21 - 25 JAHRE	14 - 15 JAHRE	16 - 17 JAHRE	14 - 25 JAHRE
B A S I S	111	76	35	-	9	28	75	1	8	111
PARTNER / PARTNERIN	7	8	6	-	-	2	10	-	-	7
FREUND / FREUNDIN	25	18	40	-	38	27	23	50	36	25
ENGERER FREUNDESKREIS	50	51	48	-	33	65	46	-	36	50
GROESSERER FREUNDESKREIS	23	26	16	-	25	6	29	-	27	23
ALLEIN	5	8	-	-	5	5	5	50	-	5
KEINE ANGABE	-	-	-	-	-	-	-	-	-	-
S U M M E	110	111	110	0	101	105	113	100	99	110




ALLE BEFRAGTEN PERSONEN, DIE AUFPUTSCHMITTEL/"SPEED" SCHON PROBIERT HABEN

FRAGE 50: UND MIT WEM WARST DU DABEI ZUSAMMEN?

ABSOLUT-WERTE

	GESAMT	M A E N N L I C H				W E I B L I C H			
		12 - 13 JAHRE	14 - 17 JAHRE	18 - 20 JAHRE	21 - 25 JAHRE	12 - 13 JAHRE	14 - 17 JAHRE	18 - 20 JAHRE	21 - 25 JAHRE
B A S I S	111	-	7	20	49	-	1	8	26
PARTNER / PARTNERIN	8	-	-	-	6	-	-	1	1
FREUND / FREUNDIN	28	-	2	6	5	-	1	2	11
ENGERER FREUNDESKREIS	55	-	3	12	23	-	-	6	11
GROESSERER FREUNDESKREIS	25	-	2	2	16	-	0	-	5
ALLEIN	6	-	0	1	4	-	-	-	-
KEINE ANGABE	-	-	-	-	-	-	-	-	-
S U M M E	122	0	7	21	54	0	1	9	28



ALLE BEFRAGTEN PERSONEN, DIE AUFPUTSCHMITTEL/"SPEED" SCHON PROBIERT HABEN

FRAGE 50: UND MIT WEM WARST DU DABEI ZUSAMMEN?

PROZENTE SENK.

	GESAMT	M A E N N L I C H				W E I B L I C H			
		12 - 13 JAHRE	14 - 17 JAHRE	18 - 20 JAHRE	21 - 25 JAHRE	12 - 13 JAHRE	14 - 17 JAHRE	18 - 20 JAHRE	21 - 25 JAHRE
B A S I S	111	-	7	20	49	-	1	8	26
PARTNER / PARTNERIN	7	-	-	-	12	-	-	7	6
FREUND / FREUNDIN	25	-	33	29	11	-	67	22	44
ENGERER FREUNDESKREIS	50	-	38	62	48	-	-	71	42
GROESSERER FREUNDESKREIS	23	-	24	8	33	-	33	-	21
ALLEIN	5	-	5	7	8	-	-	-	-
KEINE ANGABE	-	-	-	-	-	-	-	-	-
S U M M E	110	0	100	106	112	0	100	100	113



ALLE BEFRAGTEN PERSONEN, DIE AUFPUTSCHMITTEL/"SPEED" SCHON PROBIERT HABEN

FRAGE 50: UND MIT WEM WARST DU DABEI ZUSAMMEN?

ABSOLUT-WERTE

	** SCHUELER *			* BERUFST./AZUBI/ *			* 14 - 20 JAHRE *			* 12 - 13 JAEHRIGE *			* 14 - 17 JAEHRIGE **		
	GE- SAMT	MAENN- LICH	WEIB- LICH	GE- SAMT	MAENN- LICH	WEIB- LICH	HAUPT- SCHULE	REAL- SCHULE	GYM- NASIUM	HAUPT- SCHULE	REAL- SCHULE	GYM- NASIUM	BERUF		
B A S I S	111	7	4	2	28	22	6	-	-	-	1	0	1	6	
PARTNER / PARTNERIN	8	1	-	1	-	-	-	-	-	-	-	-	-	-	
FREUND / FREUNDIN	28	2	1	1	9	7	2	-	-	-	1	-	1	2	
ENGERER FREUNDESKREIS	55	2	2	1	17	13	4	-	-	-	-	-	-	3	
GROESSERER FREUNDESKREIS	25	1	1	0	3	3	-	-	-	-	1	-	0	1	
ALLEIN	6	0	0	-	1	1	-	-	-	-	0	-	-	-	
KEINE ANGABE	-	-	-	-	-	-	-	-	-	-	-	-	-	-	
S U M M E	122	6	4	3	30	24	6	0	0	0	2	0	1	6	



ALLE BEFRAGTEN PERSONEN, DIE AUFPUTSCHMITTEL/"SPEED" SCHON PROBIERT HABEN

FRAGE 50: UND MIT WEM WARST DU DABEI ZUSAMMEN?

PROZENTE SENK.

	** S C H U E L E R *			* BERUFST./AZUBI/ *			* 12 - 13 JAEHRIGE *			* 14 - 17 JAEHRIGE *				
	** 14 - 20 JAHRE *			* 14 - 20 JAHRE *			* 14 - 20 JAHRE *			* 14 - 20 JAHRE *			BERUF	
	GE- SAMT	MAENN- LICH	WEIB- LICH	GE- SAMT	MAENN- LICH	WEIB- LICH	HAUPT- SCHULE	REAL- SCHULE	GYM- NASIUM	HAUPT- SCHULE	REAL- SCHULE	GYM- NASIUM	BERUF	
B A S I S	111	7	4	2	28	22	6	-	-	-	1	0	1	6
PARTNER / PARTNERIN	7	9	-	25	-	-	-	-	-	-	-	-	-	-
FREUND / FREUNDIN	25	34	35	33	30	31	29	-	-	-	50	-	67	31
ENGERER FREUNDESKREIS	50	32	36	25	61	58	71	-	-	-	-	-	-	50
GROESSERER FREUNDESKREIS	23	19	20	17	9	11	-	-	-	-	50	-	33	19
ALLEIN	5	6	9	-	5	7	-	-	-	-	-	100	-	-
KEINE ANGABE	-	-	-	-	-	-	-	-	-	-	-	-	-	-
S U M M E	110	100	100	100	105	107	100	0	0	0	100	100	100	100



ALLE BEFRAGTEN PERSONEN, DIE AUFPUTSCHMITTEL/"SPEED" SCHON PROBIERT HABEN

FRAGE 50: UND MIT WEM WARST DU DABEI ZUSAMMEN?

ABSOLUT-WERTE

	** 18 - 20 JAEHRIGE *			* 21 - 25 JAEHRIGE *			* ARBEITSLOSE *			* WOHNREGION **				
	WEI- TERF./ HOCH- SCHULE	BERUF/ LEHRE/ BER.SCH. FACHSCH.	BERUF OHNE BERUFS- SCHULE	WEI- TERF./ HOCH- SCHULE	BERUFSTAETIG HAUPT- SCHUL ABSCHL.	MITTL. REIFE U.M.	HAUS- FRAUEN	14-20 JAHRE	21-25 JAHRE	14-25 JAHRE	GROSS- STADT	KLEIN- STADT	LAND	
B A S I S	111	5	2	9	12	12	27	2	8	15	22	66	26	19
PARTNER / PARTNERIN	8	1	-	-	1	2	2	-	-	2	2	6	1	1
FREUND / FREUNDIN	28	1	1	3	5	2	5	2	1	2	4	20	2	5
ENGERER FREUNDESKREIS	55	4	1	6	8	10	10	-	5	6	11	37	11	8
GROESSERER FREUNDESKREIS	25	-	-	-	1	-	11	-	1	4	6	9	13	3
ALLEIN	6	-	-	-	-	2	2	-	1	-	1	-	2	4
KEINE ANGABE	-	-	-	-	-	-	-	-	-	-	-	-	-	-
S U M M E	122	6	2	9	15	16	30	2	8	14	24	72	29	21




ALLE BEFRAGTEN PERSONEN, DIE AUFPUTSCHMITTEL/"SPEED" SCHON PROBIERT HABEN

FRAGE 50: UND MIT WEM WARST DU DABEI ZUSAMMEN?

PROZENTE SENK.

	** 18 - 20 JAEHRIGE *			* 21 - 25 JAEHRIGE *			* ARBEITSLOSE *			* WOHNREGION **				
	WEI- TERF./ HOCH- SCHULE	BERUF/ LEHRE/ BER.SCH. FACHSCH.	BERUF OHNE BERUFS- SCHULE	WEI- TERF./ HOCH- SCHULE	BERUFSTAETIG HAUPT- SCHUL ABSCHL.	MITTL. REIFE U.M.	HAUS- FRAUEN	14-20 JAHRE	21-25 JAHRE	14-25 JAHRE	GROSS- STADT	KLEIN- STADT	LAND	
B A S I S	111	5	2	9	12	12	27	2	8	15	22	66	26	19
PARTNER / PARTNERIN	7	13	-	-	12	17	7	-	-	13	9	9	3	7
FREUND / FREUNDIN	25	11	46	32	44	17	17	100	19	16	17	30	9	28
ENGERER FREUNDESKREIS	50	77	54	68	65	83	37	-	61	42	49	56	41	40
GROESSERER FREUNDESKREIS	23	-	-	-	6	-	39	-	19	29	26	13	51	18
ALLEIN	5	-	-	-	-	17	7	-	19	-	7	-	7	20
KEINE ANGABE	-	-	-	-	-	-	-	-	-	-	-	-	-	-
S U M M E	110	101	100	100	127	134	107	100	118	100	108	108	111	113



ALLE BEFRAGTEN PERSONEN, DIE AUFPUTSCHMITTEL/"SPEED" SCHON PROBIERT HABEN

FRAGE 50: UND MIT WEM WARST DU DABEI ZUSAMMEN?

ABSOLUT-WERTE

	** DROGEN *		• ALKOHOL •		RAUCHEN **				
	GESAMT	GEBRAUCH	AFFINI- TÄT	GEFAHR- DUNG	DISTANZ	STAENDIGE RAUCHER	GELEGEN- HEITS- RAUCHER	EX - RAUCHER	NIE RAUCHER
B A S I S	111	98	108	24	16	88	14	2	2
PARTNER / PARTNERIN	8	7	8	-	-	6	2	-	-
FREUND / FREUNDIN	28	24	27	6	5	24	3	1	-
ENGERER FREUNDESKREIS	55	46	54	10	11	45	8	-	-
GROESSERER FREUNDESKREIS	25	24	25	9	1	18	2	2	2
ALLEIN	6	6	5	4	-	5	-	-	0
KEINE ANGABE	-	-	-	-	-	-	-	-	-
S U M M E	122	107	119	29	17	98	15	3	2



ALLE BEFRAGTEN PERSONEN, DIE AUFPUTSCHMITTEL/"SPEED" SCHON PROBIERT HABEN

FRAGE 50: UND MIT WEM WARST DU DABEI ZUSAMMEN?

PROZENTE SENK.

	** DROGEN		• ALKOHOL •		RAUCHEN				**
	GESAMT	GEBRAUCH	AFFINI- TÄET	GEFAHR- DUNG	DISTANZ	STAENDIGE RAUCHER	GELEGEN- HEITS- RAUCHER	E X - RAUCHER	
B A S I S	111	98	108	24	16	88	14	2	2
PARTNER / PARTNERIN	7	7	7	-	-	7	14	-	-
FREUND / FREUNDIN	25	24	25	27	28	27	24	20	-
ENGERER FREUNDESKREIS	50	47	50	40	68	51	54	-	-
GROESSERER FREUNDESKREIS	23	25	23	39	4	20	16	80	82
ALLEIN	5	6	5	17	-	6	-	-	18
KEINE ANGABE	-	-	-	-	-	-	-	-	-
S U M M E	110	109	110	123	100	111	108	100	100


ALLE BEFRAGTEN PERSONEN, DIE SCHON EINMAL RAUSCHMITTEL GENOMMEN HABEN

FRAGE 51: AUF DIESER LISTE STEHEN EINIGE GRÜNDE, WARUM RAUSCHMITTEL GENOMMEN WERDEN. WELCHE GRÜNDE TREFFEN ODER TRAFEN AUF DICH ZU?

ABSOLUT-WERTE

	GESAMT	GESCHLECHT		AL T E R S G R U P P E N						
		MAENN- LICH	WEIB- LICH	12 - 13 JAHRE	14 - 17 JAHRE	18 - 20 JAHRE	21 - 25 JAHRE	14 - 15 JAHRE	16 - 17 JAHRE	14 - 25 JAHRE
B A S I S	517	307	210	3	47	113	352	11	36	512
-WEIL MAN DANN LEICHTER KONTAKT ZUEINANDER BEKOMMT	42	17	25	1	2	14	23	0	2	40
-WEIL MAN SICH DABEI SO GUT ENTSPANNT	156	113	43	-	12	41	103	2	10	155
-WEIL MAN SICH DANN SELBST BESSER KENNT	51	30	21	-	6	13	32	-	6	51
-WEIL SICH DABEI GLUECKSGEFUEHLE EINSTELLEN	154	95	59	-	15	32	107	6	8	154
-WEIL RAUSCHMITTEL DAS BEWUSSTSEIN ERWEITERN	133	71	62	-	7	32	92	1	6	131
-WEIL RAUSCHMITTEL DIE STIMMUNG HEBEN	226	141	85	-	12	54	159	2	11	225
-WEIL MAN MITREDEN KOENNEN MUSS	131	81	51	1	20	24	87	3	17	131
-WEIL MAN DABEI LEICHTER DEN ALLTAG VERGESSEN KANN	157	103	53	-	15	34	107	4	11	156
-WEIL MAN DAMIT INTENSIVER HOERT UND SIEHT	102	58	44	-	3	15	82	1	2	101
-WEIL MAN NEUE IDEEN BEKOMMT	124	68	56	1	4	32	86	-	4	123

FORTSETZUNG



ALLE BEFRAGTEN PERSONEN, DIE SCHON EINMAL RAUSCHMITTEL GENOMMEN HABEN

FRAGE 51: AUF DIESER LISTE STEHEN EINIGE GRUENDE, WARUM RAUSCHMITTEL GENOMMEN WERDEN. WELCHE GRUENDE TREFFEN ODER TRAFEN AUF DICH ZU?

PROZENTE SENK.

	•• GESCHLECHT ••		A L T E R S G R U P P E N					••		
	GESAMT	MAENN- LICH	WEIB- LICH	12 - 13 JAHRE	14 - 17 JAHRE	18 - 20 JAHRE	21 - 25 JAHRE	14 - 15 JAHRE	16 - 17 JAHRE	14 - 25 JAHRE
B A S I S	517	307	210	3	47	113	352	11	36	512
-WEIL MAN DANN LEICHTER KONTAKT ZUEINANDER BEKOMMT	8	6	12	50	5	12	7	3	6	8
-WEIL MAN SICH DABEI SO GUT ENTSPANNT	30	37	20	-	24	36	29	14	28	30
-WEIL MAN SICH DANN SELBST BESSER KENNT	10	10	10	-	12	12	9	-	16	10
-WEIL SICH DABEI GLUECKSGEFUEHLE EINSTELLEN	30	31	28	-	31	28	31	55	23	30
-WEIL RAUSCHMITTEL DAS BEWUSSTSEIN ERWEITERN	26	23	29	-	16	28	26	11	17	26
-WEIL RAUSCHMITTEL DIE STIMMUNG HEBEN	44	46	41	-	26	48	45	15	30	44
-WEIL MAN MITREDEN KOENNEN MUSS	25	26	24	24	42	21	25	30	46	26
-WEIL MAN DABEI LEICHTER DEN ALLTAG VERGESSEN KANN	30	34	25	-	31	30	30	36	30	30
-WEIL MAN DAMIT INTENSIVER HOERT UND SIEHT	20	19	21	-	6	14	23	7	6	20
-WEIL MAN NEUE IDEEN BEKOMMT	24	22	27	26	9	29	24	-	12	24

FORTSETZUNG



ALLE BEFRAGTEN PERSONEN, DIE SCHON EINMAL RAUSCHMITTEL GENOMMEN HABEN

FRAGE 51: AUF DIESER LISTE STEHEN EINIGE GRUENDE, WARUM RAUSCHMITTEL GENOMMEN WERDEN. WELCHE GRUENDE TREFFEN ODER TRAFEN AUF DICH ZU?

ABSOLUT-WERTE

	GESAMT	GESCHLECHT		ALTERSGRUPPEN						
		MAENNLICH	WEIBLICH	12 - 13 JAHRE	14 - 17 JAHRE	18 - 20 JAHRE	21 - 25 JAHRE	14 - 15 JAHRE	16 - 17 JAHRE	14 - 25 JAHRE
B A S I S	517	307	210	3	47	113	352	11	36	512
-WEIL DIE AELTEREN LEUTE DAGEGEN SIND	18	16	2	-	4	3	11	0	4	18
-WEIL IN UNSERER GESELLSCHAFT SO VIEL FALSCH IST, DASS MAN NEUE WEGE SUCHE MUSS	49	28	21	-	3	8	37	1	3	49
-WEIL MAN DAMIT EIGENE HEMMUNGEN UEBERWINDET	110	61	48	1	8	31	69	0	7	108
-WEIL ES SEXUELL ANREGT	67	40	27	-	3	10	53	1	1	66
KEINE ANGABE	51	29	22	1	5	10	35	2	3	50
S U M M E	1571	951	619	5	119	353	1083	23	95	1558



ALLE BEFRAGTEN PERSONEN, DIE SCHON EINMAL RAUSCHMITTEL GENOMMEN HABEN

FRAGE 51: AUF DIESER LISTE STEHEN EINIGE GRUENDE, WARUM RAUSCHMITTEL GENOMMEN WERDEN. WELCHE GRUENDE TREFFEN ODER TRAFEN AUF DICH ZU?

PROZENTE SENK.

	GESAMT	GESCHLECHT		ALTERSGRUPPEN						
		MAENN- LICH	WEIB- LICH	12 - 13 JAHRE	14 - 17 JAHRE	18 - 20 JAHRE	21 - 25 JAHRE	14 - 15 JAHRE	16 - 17 JAHRE	14 - 25 JAHRE
B A S I S	517	307	210	3	47	113	352	11	36	512
-WEIL DIE AELTEREN LEUTE DAGEGEN SIND	3	5	1	-	9	3	3	4	11	4
-WEIL IN UNSERER GESELLSCHAFT SO VIEL FALSCH IST, DASS MAN NEUE WEGE SUCHEM MUSS	9	9	10	-	7	7	11	7	7	10
-WEIL MAN DAMIT EIGENE HEMMUNGEN UEBERWINDET	21	20	23	26	16	27	20	3	20	21
-WEIL ES SEXUELL ANREGT	13	13	13	-	6	9	15	11	4	13
KEINE ANGABE	10	9	10	26	10	9	10	15	9	10
S U M M E	303	310	294	152	250	313	308	211	265	306

ALLE BEFRAGTEN PERSONEN, DIE SCHON EINMAL RAUSCHMITTEL GENOMMEN HABEN

FRAGE 51: AUF DIESER LISTE STEHEN EINIGE GRUENDE, WARUM RAUSCHMITTEL GENOMMEN WERDEN. WELCHE GRUENDE TREFFEN ODER TRAFEN AUF DICH ZU?

ABSOLUT-WERTE

	GESAMT	M A E N N L I C H				W E I B L I C H			
		12 - 13 JAHRE	14 - 17 JAHRE	18 - 20 JAHRE	21 - 25 JAHRE	12 - 13 JAHRE	14 - 17 JAHRE	18 - 20 JAHRE	21 - 25 JAHRE
B A S I S	517	1	26	67	212	2	22	46	140
-WEIL MAN DANN LEICHTER KONTAKT ZUEINANDER BEKOMMT	42	1	2	4	10	1	-	10	14
-WEIL MAN SICH DABEI SO GUT ENTSPANNT	156	-	8	27	77	-	3	13	26
-WEIL MAN SICH DANN SELBST BESSER KENNT	51	-	3	7	20	-	3	6	12
-WEIL SICH DABEI GLUECKSGEFUEHLE EINSTELLEN	154	-	4	23	68	-	11	9	40
-WEIL RAUSCHMITTEL DAS BEWUSSTSEIN ERWEITERN	133	-	4	18	48	-	3	14	44
-WEIL RAUSCHMITTEL DIE STIMMUNG HEBEN	228	-	10	34	97	-	2	20	62
-WEIL MAN MITREDEN KOENNEN MUSS	131	1	13	15	52	-	7	9	35
-WEIL MAN DABEI LEICHTER DEN ALLTAG VERGESSEN KANN	157	-	8	24	71	-	7	10	35
-WEIL MAN DAMIT INTENSIVER HOERT UND SIEHT	102	-	1	9	46	-	2	6	36
-WEIL MAN NEUE IDEEN BEKOMMT	124	-	4	17	48	1	-	16	38

FORTSETZUNG



ALLE BEFRAGTEN PERSONEN, DIE SCHON EINMAL RAUSCHMITTEL GENOMMEN HABEN

FRAGE 51: AUF DIESER LISTE STEHEN EINIGE GRÜNDE, WARUM RAUSCHMITTEL GENOMMEN WERDEN. WELCHE GRÜNDE TREFFEN ODER TRAFEN AUF DICH ZU?

PROZENTE SENK.

	GESAMT	M A E N N L I C H				W E I B L I C H			
		12 - 13 JAHRE	14 - 17 JAHRE	18 - 20 JAHRE	21 - 25 JAHRE	12 - 13 JAHRE	14 - 17 JAHRE	18 - 20 JAHRE	21 - 25 JAHRE
B A S I S	517	1	26	67	212	2	22	46	140
-WEIL MAN DANN LEICHTER KONTAKT ZUEINANDER BEKOMMT	8	50	10	6	5	50	-	21	10
-WEIL MAN SICH DABEI SO GUT ENTSPANNT	30	-	33	40	36	-	15	29	19
-WEIL MAN SICH DANN SELBST BESSER KENNT	10	-	11	11	9	-	13	13	8
-WEIL SICH DABEI GLUECKSGEFUEHLE EINSTELLEN	30	-	15	33	32	-	49	20	28
-WEIL RAUSCHMITTEL DAS BEWUSSTSEIN ERWEITERN	26	-	16	26	23	-	15	30	31
-WEIL RAUSCHMITTEL DIE STIMMUNG HEBEN	44	-	39	50	46	-	11	44	44
-WEIL MAN MITREDEN KOENNEN MUSS	25	50	51	22	25	-	32	19	25
-WEIL MAN DABEI LEICHTER DEN ALLTAG VERGESSEN KANN	30	-	31	35	34	-	31	22	25
-WEIL MAN DAMIT INTENSIVER HOERT UND SIEHT	20	-	5	14	22	-	8	13	26
-WEIL MAN NEUE IDEEN BEKOMMT	24	-	16	25	23	50	-	35	27

FORTSETZUNG



ALLE BEFRAGTEN PERSONEN, DIE SCHON EINMAL RAUSCHMITTEL GENOMMEN HABEN

FRAGE 51: AUF DIESER LISTE STEHEN EINIGE GRUENDE, WARUM RAUSCHMITTEL GENOMMEN WERDEN. WELCHE GRUENDE TREFFEN ODER TRAFEN AUF DICH ZU?

ABSOLUT-WERTE

	GESAMT	M A E N N L I C H				W E I B L I C H			
		12 - 13 JAHRE	14 - 17 JAHRE	18 - 20 JAHRE	21 - 25 JAHRE	12 - 13 JAHRE	14 - 17 JAHRE	18 - 20 JAHRE	21 - 25 JAHRE
B A S I S	517	1	26	67	212	2	22	46	140
-WEIL DIE AELTEREN LEUTE DAGEGEN SIND	18	-	4	3	9	-	0	-	2
-WEIL IN UNSERER GESELLSCHAFT SO VIEL FALSCH IST, DASS MAN NEUE WEGE SUCHEN MUSS	49	-	2	4	22	-	1	5	15
-WEIL MAN DAMIT EIGENE HEMMUNGEN UEBERWINDET	110	-	6	17	39	1	2	14	30
-WEIL ES SEXUELL ANREGT	67	-	1	4	34	-	1	6	20
KEINE ANGABE	51	-	3	7	19	1	2	3	16
S U M M E	1571	2	73	213	660	4	44	141	425



ALLE BEFRAGTEN PERSONEN, DIE SCHON EINMAL RAUSCHMITTEL GENOMMEN HABEN

FRAGE 51: AUF DIESER LISTE STEHEN EINIGE GRÜNDE, WARUM RAUSCHMITTEL GENOMMEN WERDEN. WELCHE GRÜNDE TREFFEN ODER TRAFEN AUF DICH ZU?

PROZENTE SENK.

	GESAMT	M A E N N L I C H				W E I B L I C H			
		12 - 13 JAHRE	14 - 17 JAHRE	18 - 20 JAHRE	21 - 25 JAHRE	12 - 13 JAHRE	14 - 17 JAHRE	18 - 20 JAHRE	21 - 25 JAHRE
B A S I S	517	1	26	67	212	2	22	46	140
-WEIL DIE ÄLTEREN LEUTE DAGEGEN SIND	3	-	15	4	4	-	2	-	1
-WEIL IN UNSERER GESELLSCHAFT SO VIEL FALSCH IST, DASS MAN NEUE WEGE SUCHE MUSS	9	-	8	6	10	-	6	10	11
-WEIL MAN DAMIT EIGENE HEMMUNGEN UEBERWINDET	21	-	22	25	19	50	9	31	21
-WEIL ES SEXUELL ANREGT	13	-	6	6	16	-	5	14	14
KEINE ANGABE	10	-	11	11	9	50	9	7	12
S U M M E	303	100	289	314	313	200	205	308	302



ALLE BEFRAGTEN PERSONEN, DIE SCHON EINMAL RAUSCHMITTEL GENOMMEN HABEN

FRAGE 51: AUF DIESER LISTE STEHEN EINIGE GRUENDE, WARUM RAUSCHMITTEL GENOMMEN WERDEN. WELCHE GRUENDE TREFFEN ODER TRAFEN AUF DICH ZU?

ABSOLUT-WERTE

	** S C H U E L E R *			* B E R U F S T . / A Z U B I / *			* 1 2 - 1 3 J A E H R I G E *			* 1 4 - 1 7 J A E H R I G E *				
	** 1 4 - 2 0 J A H R E *			* 1 4 - 2 0 J A H R E *			* 1 2 - 1 3 J A E H R I G E *			* 1 4 - 1 7 J A E H R I G E *			**	
	GE- SAMT	MAENN- LICH	WEIB- LICH	GE- SAMT	MAENN- LICH	WEIB- LICH	HAUPT- SCHULE	REAL- SCHULE	GYM- NASIUM	HAUPT- SCHULE	REAL- SCHULE	GYM- NASIUM	BERUF	
B A S I S	517	38	20	18	105	62	43	1	2	-	7	6	7	26
-WEIL MAN DANN LEICHTER KONTAKT ZUEINANDER BEKOMMT	42	4	3	1	13	4	9	1	1	-	1	0	0	1
-WEIL MAN SICH DABEI SO GUT ENTSPANNT	156	11	7	4	36	24	12	-	-	-	2	1	1	7
-WEIL MAN SICH DANN SELBST BESSER KENNT	51	3	2	1	15	8	7	-	-	-	-	0	0	5
-WEIL SICH DABEI GLUECKSGEFUEHLE EINSTELLEN	154	13	6	7	28	17	11	-	-	-	2	2	2	8
-WEIL RAUSCHMITTEL DAS BEWUSSTSEIN ERWEITERN	133	7	4	3	26	14	12	-	-	-	1	1	1	4
-WEIL RAUSCHMITTEL DIE STIMMUNG HEBEN	226	12	7	5	46	31	15	-	-	-	2	0	2	8
-WEIL MAN MITREDEN KOENNEN MUSS	131	12	7	5	30	21	8	1	-	-	1	2	4	12
-WEIL MAN DABEI LEICHTER DEN ALLTAG VERGESSEN KANN	157	9	4	5	34	25	9	-	-	-	2	-	2	11
-WEIL MAN DAMIT INTENSIVER HOERT UND SIEHT	102	6	3	3	10	6	3	-	-	-	1	0	1	1
-WEIL MAN NEUE IDEEN BEKOMMT	124	6	3	3	28	17	10	-	1	-	1	-	-	3

FORTSETZUNG



ALLE BEFRAGTEN PERSONEN, DIE SCHON EINMAL RAUSCHMITTEL GENOMMEN HABEN

FRAGE 51: AUF DIESER LISTE STEHEN EINIGE GRÜNDE, WARUM RAUSCHMITTEL GENOMMEN WERDEN. WELCHE GRÜNDE TREFFEN ODER TRAFEN AUF DICH ZU?

PROZENTE SENK.

** SCHÜLER * BERUFST./AZUBI/ *
 ** 14 - 20 JAHRE * ARBEITSLOS *
 ** 14 - 20 JAHRE * 14 - 20 JAHRE * 12 - 13 JÄHRIGE * 14 - 17 JÄHRIGE **

	GESAMT	GE- SAMT	MAENN- LICH	WEIB- LICH	GE- SAMT	MAENN- LICH	WEIB- LICH	HAUPT- SCHULE	REAL- SCHULE	GYM- NASIUM	HAUPT- SCHULE	REAL- SCHULE	GYM- NASIUM	BERUF
B A S I S	517	38	20	18	105	62	43	1	2	-	7	6	7	26
-WEIL MAN DANN LEICHTER KONTAKT ZUEINANDER BEKOMMT	8	10	13	6	12	6	20	50	50	-	10	6	5	4
-WEIL MAN SICH DABEI SO GUT ENTSPANNT	30	28	37	20	35	39	29	-	-	-	32	12	19	28
-WEIL MAN SICH DANN SELBST BESSER KENNT	10	8	8	8	14	13	17	-	-	-	-	7	5	19
-WEIL SICH DABEI GLUECKSGEFUEHLE EINSTELLEN	30	34	30	38	27	28	26	-	-	-	34	34	31	30
-WEIL RAUSCHMITTEL DAS BEWUSSTSEIN ERWEITERN	26	19	21	18	25	22	29	-	-	-	22	15	15	15
-WEIL RAUSCHMITTEL DIE STIMMUNG HEBEN	44	33	38	26	44	50	36	-	-	-	34	7	28	30
-WEIL MAN MITREDEN KOENNEN MUSS	25	33	35	30	28	34	19	50	-	-	22	38	55	46
-WEIL MAN DABEI LEICHTER DEN ALLTAG VERGESSEN KANN	30	23	18	28	33	40	22	-	-	-	24	-	25	44
-WEIL MAN DAMIT INTENSIVER HOERT UND SIEHT	20	15	15	16	9	10	8	-	-	-	12	7	10	4
-WEIL MAN NEUE IDEEN BEKOMMT	24	15	15	16	26	28	24	-	50	-	10	-	-	13

FORTSETZUNG



ALLE BEFRAGTEN PERSONEN, DIE SCHON EINMAL RAUSCHMITTEL GENOMMEN HABEN

FRAGE 51: AUF DIESER LISTE STEHEN EINIGE GRUENDE, WARUM RAUSCHMITTEL GENOMMEN WERDEN. WELCHE GRUENDE TREFFEN ODER TRAFEN AUF DICH ZU?

ABSOLUT-WERTE

	** S C H U E L E R **			* BERUFST./AZUBI/ *			* 12 - 13 JAEHRIGE *			* 14 - 17 JAEHRIGE *			BERUF	
	GE- SAMT	MAENN- LICH	WEIB- LICH	GE- SAMT	MAENN- LICH	WEIB- LICH	HAUPT- SCHULE	REAL- SCHULE	GYM- NASIUM	HAUPT- SCHULE	REAL- SCHULE	GYM- NASIUM		
B A S I S	517	38	20	18	105	62	43	1	2	-	7	6	7	26
-WEIL DIE AELTEREN LEUTE DAGEGEN SIND	18	1	1	0	6	6	-	-	-	-	1	0	0	3
-WEIL IN UNSERER GESELLSCHAFT SO VIEL FALSCH IST, DASS MAN NEUE WEGE SUCHEN MUSS	49	4	1	2	8	5	3	-	-	-	1	0	0	2
-WEIL MAN DAMIT EIGENE HEMMUNGEN UEBERWINDET	110	5	3	2	31	19	12	-	1	-	1	0	1	6
-WEIL ES SEXUELL ANREGT	67	3	1	2	10	5	5	-	-	-	1	0	0	1
KEINE ANGABE	51	5	2	3	7	5	2	-	1	-	2	1	1	-
S U M M E	1571	101	54	46	328	207	118	2	4	0	19	7	15	72



ALLE BEFRAGTEN PERSONEN, DIE SCHON EINMAL RAUSCHMITTEL GENOMMEN HABEN

FRAGE 51: AUF DIESER LISTE STEHEN EINIGE GRUENDE, WARUM RAUSCHMITTEL GENOMMEN WERDEN. WELCHE GRUENDE TREFFEN ODER TRAFEN AUF DICH ZU?

PROZENTE SENK.

	** S C H U E L E R * ** 14 - 20 JAHRE *			* BERUFST./AZUBI/ * ARBEITSLOS * * 14 - 20 JAHRE *			* 12 - 13 JAEHRIGE *			* 14 - 17 JAEHRIGE *			BERUF	
	GESAMT	GE- SAMT	MAENN- LICH	WEIB- LICH	GE- SAMT	MAENN- LICH	WEIB- LICH	HAUPT- SCHULE	REAL- SCHULE	GYM- NASIUM	HAUPT- SCHULE	REAL- SCHULE		GYM- NASIUM
B A S I S	517	38	20	18	105	62	43	1	2	-	7	6	7	26
-WEIL DIE AELTEREN LEUTE DAGEGEN SIND	3	4	5	3	5	9	-	-	-	-	10	7	5	11
-WEIL IN UNSERER GESELLSCHAFT SO VIEL FALSCH IST, DASS MAN NEUE WEGE SUCHEM MUSS	9	10	7	13	8	8	8	-	-	-	12	7	5	7
-WEIL MAN DAMIT EIGENE HEMMUNGEN UEBERWINDET	21	13	14	13	30	31	29	-	50	-	10	6	9	23
-WEIL ES SEXUELL ANREGT	13	8	3	13	9	8	12	-	-	-	12	6	5	4
KEINE ANGABE	10	13	12	14	6	8	4	-	50	-	32	13	11	-
S U M M E	303	266	271	262	311	334	283	100	200	0	276	165	228	278



ALLE BEFRAGTEN PERSONEN, DIE SCHON EINMAL RAUSCHMITTEL GENOMMEN HABEN

FRAGE 51: AUF DIESER LISTE STEHEN EINIGE GRUENDE, WARUM RAUSCHMITTEL GENOMMEN WERDEN. WELCHE GRUENDE TREFFEN ODER TRAFEN AUF DICH ZU?

ABSOLUT-WERTE

	** 18 - 20 JAEHRIGE *			* 21 - 25 JAEHRIGE *			* ARBEITSLOSE *			* WOHNREGION **				
	WEI- TERF./ HOCH- SAMT	BERUF/ LEHRE/ BER.SCH. FACHSCH.	BERUF OHNE BERUFS- SCHULE	WEI- TERF./ HOCH- SCHULE	BERUFSTAETIG HAUPT- SCHUL ABSCHL.	MITTL. REIFE U.M.	HAUS- FRAUEN	14-20 JAHRE	21-25 JAHRE	14-25 JAHRE	GROSS- STADT	KLEIN- STADT	LAND	
B A S I S	517	23	23	27	62	41	158	9	16	47	63	322	118	78
-WEIL MAN DANN LEICHTER KONTAKT ZUEINANDER BEKOMMT	42	2	-	2	7	4	5	2	5	4	9	27	7	9
-WEIL MAN SICH DABEI SO GUT ENTSPANNT	156	9	7	13	14	15	44	2	6	10	16	99	37	20
-WEIL MAN SICH DANN SELBST BESSER KENNT	51	3	1	3	5	3	11	-	5	9	13	41	4	6
-WEIL SICH DABEI GLUECKSGEFUEHLE EINSTELLEN	154	9	4	6	16	11	49	-	8	15	23	100	29	26
-WEIL RAUSCHMITTEL DAS BEWUSSTSEIN ERWEITERN	133	7	6	7	21	9	31	5	8	15	23	104	13	16
-WEIL RAUSCHMITTEL DIE STIMMUNG HEBEN	226	11	13	13	26	27	56	2	8	27	35	143	45	38
-WEIL MAN MITREDEN KOENNEN MUSS	131	4	2	8	16	6	47	-	3	11	13	72	37	22
-WEIL MAN DABEI LEICHTER DEN ALLTAG VERGESSEN KANN	157	7	4	9	14	18	42	5	6	15	21	104	31	22
-WEIL MAN DAMIT INTENSIVER HOERT UND SIEHT	102	6	2	2	15	7	37	-	4	15	20	79	15	8
-WEIL MAN NEUE IDEEN BEKOMMT	124	6	3	9	19	10	29	5	7	15	22	83	22	19

FORTSETZUNG




ALLE BEFRAGTEN PERSONEN, DIE SCHON EINMAL RAUSCHMITTEL GENOMMEN HABEN

FRAGE 51: AUF DIESER LISTE STEHEN EINIGE GRUENDE, WARUM RAUSCHMITTEL GENOMMEN WERDEN. WELCHE GRUENDE TREFFEN ODER TRAFEN AUF DICH ZU?

PROZENTE SENK.

	** 18 - 20 JAEHRIGE *			* 21 - 25 JAEHRIGE *			* ARBEITSLOSE *			* WOHNREGION **				
	GE- SAMT	WEI- TERF./ HOCH- SCHULE	BERUF/ LEHRE/ BER.SCH. FACHSCH.	BERUF OHNE BERUFS- SCHULE	WEI- TERF./ HOCH- SCHULE	BERUFSTAETIG HAUPT- SCHUL. ABSCHL.	MITTL. U.M.	HAUS- FRAUEN	14-20 JAHRE	21-25 JAHRE	14-25 JAHRE	GROSS- STADT	KLEIN- STADT	LAND
B A S I S	517	23	23	27	62	41	158	9	16	47	63	322	118	78
-WEIL MAN DANN LEICHTER KONTAKT ZUEINANDER BEKOMMT	8	9	-	6	11	10	3	25	31	9	15	8	6	12
-WEIL MAN SICH DABEI SO GUT ENTSPANNT	30	37	31	47	23	37	28	25	39	22	26	31	32	26
-WEIL MAN SICH DANN SELBST BESSER KENNT	10	12	3	12	8	7	7	-	30	18	21	13	4	7
-WEIL SICH DABEI GLUECKSGEFUEHLE EINSTELLEN	30	39	15	23	26	27	31	-	48	32	36	31	24	33
-WEIL RAUSCHMITTEL DAS BEWUSSTSEIN ERWEITERN	26	29	26	25	34	22	20	50	48	32	36	32	11	21
-WEIL RAUSCHMITTEL DIE STIMMUNG HEBEN	44	46	58	47	42	66	35	25	50	58	56	44	39	49
-WEIL MAN MITREDEN KOENNEN MUSS	25	16	10	29	26	15	30	-	19	22	21	23	31	28
-WEIL MAN DABEI LEICHTER DEN ALLTAG VERGESSEN KANN	30	31	18	35	23	45	27	50	39	31	33	32	27	28
-WEIL MAN DAMIT INTENSIVER HOERT UND SIEHT	20	25	10	6	24	16	24	-	28	33	32	25	12	10
-WEIL MAN NEUE IDEEN BEKOMMT	24	28	15	35	31	24	18	50	42	33	35	26	19	25

FORTSETZUNG




ALLE BEFRAGTEN PERSONEN, DIE SCHON EINMAL RAUSCHMITTEL GENOMMEN HABEN

FRAGE 51: AUF DIESER LISTE STEHEN EINIGE GRUENDE, WARUM RAUSCHMITTEL GENOMMEN WERDEN. WELCHE GRUENDE TREFFEN ODER TRAFEN AUF DICH ZU?

ABSOLUT-WERTE

	** 18 - 20 JAEHRIGE *			* 21 - 25 JAEHRIGE *			: ARBEITSLOSE :	: WOHNREGION :			**			
	WEI- TERF./ HOCH- SAMT	BERUF/ LEHRE/ BER. SCH. FACHSCH.	BERUF OHNE BERUFS- SCHULE	WEI- TERF./ HOCH- SCHULE	BERUFSTAEIG HAUPT- SCHUL ABSCHL.	MITTL. REIFE U.M.		HAUS- FRAUEN	14-20 JAHRE	21-25 JAHRE	14-25 JAHRE	GROSS- STADT	KLEIN- STADT	LAND
B A S I S	517	23	23	27	62	41	158	9	16	47	63	322	118	78
-WEIL DIE AELTEREN LEUTE DAGEGEN SIND	18	-	1	1	3	-	8	-	-	-	-	12	2	3
-WEIL IN UNSERER GESELLSCHAFT SO VIEL FALSCH IST, DASS MAN NEUE WEGE SUCHEN MUSS	49	2	2	3	5	4	21	-	1	4	6	32	13	4
-WEIL MAN DAMIT EIGENE HEMMUNGEN UEBERWINDET	110	4	9	5	13	15	30	2	8	4	12	70	24	15
-WEIL ES SEXUELL ANREGT	67	1	2	3	9	3	24	-	3	11	13	49	10	8
KEINE ANGABE	51	2	2	1	3	2	23	-	1	4	6	31	13	7
S U M M E	1571	73	58	85	186	134	457	23	73	159	232	1046	302	223



ALLE BEFRAGTEN PERSONEN, DIE SCHON EINMAL RAUSCHMITTEL GENOMMEN HABEN

FRAGE 51: AUF DIESER LISTE STEHEN EINIGE GRUENDE, WARUM RAUSCHMITTEL GENOMMEN WERDEN. WELCHE GRUENDE TREFFEN ODER TRAFEN AUF DICH ZU?

PROZENTE SENK.

	** 18 - 20 JAEHRIGE *			* 21 - 25 JAEHRIGE *			* ARBEITSLOSE *			* WOHNREGION **				
	WEI- GE- SAMT	BERUF/ HOCH- SCHULE	BERUF/ LEHRE/ BER.SCH. FACHSCH.	BERUF OHNE BERUFS- SCHULE	WEI- HOCH- SCHULE	BERUFSTAETIG HAUPT- ABSCHL.	MITTL. U.M.	HAUS- FRAUEN	14-20 JAHRE	21-25 JAHRE	14-25 JAHRE	GROSS- STADT	KLEIN- STADT	LAND
B A S I S	517	23	23	27	62	41	158	9	16	47	63	322	118	78
-WEIL DIE AELTEREN LEUTE DAGEGEN SIND	3	-	6	5	5	-	5	-	-	-	-	4	2	4
-WEIL IN UNSERER GESELLSCHAFT SO VIEL FALSCH IST, DASS MAN NEUE WEGE SUCHEN MUSS	9	9	7	12	9	10	14	-	9	9	9	10	11	6
-WEIL MAN DAMIT EIGENE HEMMUNGEN UEBERWINDET	21	18	40	18	20	37	19	25	50	8	19	22	21	20
-WEIL ES SEXUELL ANREGT	13	5	10	13	15	7	15	-	19	22	21	15	8	11
KEINE ANGABE	10	8	7	5	6	5	14	-	9	9	9	10	11	8
S U M M E	303	312	256	318	303	328	290	250	461	338	369	326	258	288

ALLE BEFRAGTEN PERSONEN, DIE SCHON EINMAL RAUSCHMITTEL GENOMMEN HABEN

FRAGE 51: AUF DIESER LISTE STEHEN EINIGE GRUENDE, WARUM RAUSCHMITTEL GENOMMEN WERDEN. WELCHE GRUENDE TREFFEN ODER TRAFEN AUF DICH ZU?

ABSOLUT-WERTE

	GESAMT	** D R O G E N *		* A L K O H O L *		R A U C H E N			**
		GEBRAUCH	AFFINI- T A E T	GEFAEHR- D U N G	D I S T A N Z	STAENDIGE R A U C H E R	GELEGEN- H E I T S - R A U C H E R	E X - R A U C H E R	
B A S I S	517	395	501	73	68	347	58	37	33
-WEIL MAN DANN LEICHTER KONTAKT ZUEINANDER BEKOMMT	42	36	40	4	5	32	3	2	2
-WEIL MAN SICH DABEI SO GUT ENTSPANNT	156	128	154	38	20	121	11	7	8
-WEIL MAN SICH DANN SELBST BESSER KENNT	51	44	51	11	8	41	6	-	1
-WEIL SICH DABEI GLUECKSGEFUEHLE EINSTELLEN	154	130	149	26	15	114	12	6	7
-WEIL RAUSCHMITTEL DAS BEWUSSTSEIN ERWEITERN	133	111	133	20	21	90	17	5	8
-WEIL RAUSCHMITTEL DIE STIMMUNG HEBEN	226	194	224	39	26	173	18	16	5
-WEIL MAN MITREDEN KOENNEN MUSS	131	94	129	25	11	82	17	8	10
-WEIL MAN DABEI LEICHTER DEN ALLTAG VERGESSEN KANN	157	136	155	34	22	124	8	8	2
-WEIL MAN DAMIT INTENSIVER HOERT UND SIEHT	102	85	102	7	7	68	15	6	2
-WEIL MAN NEUE IDEEN BEKOMMT	124	105	124	18	12	91	13	11	2

FORTSETZUNG



ALLE BEFRAGTEN PERSONEN, DIE SCHON EINMAL RAUSCHMITTEL GENOMMEN HABEN

FRAGE 51: AUF DIESER LISTE STEHEN EINIGE GRUENDE, WARUM RAUSCHMITTEL GENOMMEN WERDEN. WELCHE GRUENDE TREFFEN ODER TRAFEN AUF DICH ZU?

PROZENTE SENK.

	** DROGEN *		* ALKOHOL *			R A U C H E N **			
	GESAMT	GEBRAUCH	AFFINI- TAET	GEFAEHR- DUNG	DISTANZ	STAENDIGE RAUCHER	GELEGEN- HEITS- RAUCHER	E X - RAUCHER	N I E RAUCHER
B A S I S	517	395	501	73	68	347	58	37	33
-WEIL MAN DANN LEICHTER KONTAKT ZUEINANDER BEKOMMT	8	9	8	6	7	9	6	6	5
-WEIL MAN SICH DABEI SO GUT ENTSPANNT	30	32	31	53	29	35	18	18	24
-WEIL MAN SICH DANN SELBST BESSER KENNT	10	11	10	15	12	12	10	-	2
-WEIL SICH DABEI GLUECKSGEFUEHLE EINSTELLEN	30	33	30	36	22	33	21	17	22
-WEIL RAUSCHMITTEL DAS BEWUSSTSEIN ERWEITERN	26	28	27	27	32	26	29	14	23
-WEIL RAUSCHMITTEL DIE STIMMUNG HEBEN	44	49	45	53	39	50	32	44	16
-WEIL MAN MITREDEN KOENNEN MUSS	25	24	26	34	16	24	30	22	31
-WEIL MAN DABEI LEICHTER DEN ALLTAG VERGESSEN KANN	30	34	31	46	33	36	14	22	7
-WEIL MAN DAMIT INTENSIVER HOERT UND SIEHT	20	21	20	10	10	20	26	15	7
-WEIL MAN NEUE IDEEN BEKOMMT	24	26	25	25	18	26	23	28	6


FORTSETZUNG

ALLE BEFRAGTEN PERSONEN, DIE SCHON EINMAL RAUSCHMITTEL GENOMMEN HABEN

FRAGE 51: AUF DIESER LISTE STEHEN EINIGE GRÜNDE, WARUM RAUSCHMITTEL GENOMMEN WERDEN. WELCHE GRÜNDE TREFFEN ODER TRAFEN AUF DICH ZU?

ABSOLUT-WERTE

	** DROGEN *		* ALKOHOL *		RAUCHEN **				
	GESAMT	GEBRAUCH	AFFINI- TÄT	GEFAHR- DUNG	DISTANZ	STAENDIGE RAUCHER	GELEGEN- HEITS- RAUCHER	EX - RAUCHER	NIE RAUCHER
B A S I S	517	395	501	73	68	347	58	37	33
-WEIL DIE ÄLTEREN LEUTE DAGEGEN SIND	18	11	17	2	2	12	1	2	2
-WEIL IN UNSERER GESELLSCHAFT SO VIEL FALSCH IST, DASS MAN NEUE WEGE SUCHE MUSS	49	45	49	6	3	39	2	2	2
-WEIL MAN DAMIT EIGENE HEMMUNGEN UEBERWINDET	110	86	106	19	17	84	9	7	3
-WEIL ES SEXUELL ANREGT	67	52	67	11	4	44	11	2	2
KEINE ANGABE	51	27	47	5	10	27	8	4	4
S U M M E	1571	1284	1547	265	183	1142	151	86	60



ALLE BEFRAGTEN PERSONEN, DIE SCHON EINMAL RAUSCHMITTEL GENOMMEN HABEN

FRAGE 51: AUF DIESER LISTE STEHEN EINIGE GRUENDE, WARUM RAUSCHMITTEL GENOMMEN WERDEN. WELCHE GRUENDE TREFFEN ODER TRAFEN AUF DICH ZU?

PROZENTE SENK.

	** DROGEN *		* ALKOHOL *			RAUCHEN **			
	GESAMT	GEBRAUCH	AFFINI- TAET	GEFAEHR- DUNG	DISTANZ	STAENDIGE RAUCHER	GELEGEN- HEITS- RAUCHER	EX - RAUCHER	NIE RAUCHER
B A S I S	517	395	501	73	68	347	58	37	33
-WEIL DIE AELTEREN LEUTE DAGEGEN SIND	3	3	3	3	4	3	2	5	7
-WEIL IN UNSERER GESELLSCHAFT SO VIEL FALSCH IST, DASS MAN NEUE WEGE SUCHEN MUSS	9	11	10	8	5	11	4	6	5
-WEIL MAN DAMIT EIGENE HEMMUNGEN UEBERWINDET	21	22	21	26	25	24	16	19	8
-WEIL ES SEXUELL ANREGT	13	13	13	15	6	13	20	6	6
KEINE ANGABE	10	7	9	7	14	8	14	12	12
S U M M E	303	323	309	364	272	330	265	234	181



ALLE BEFRAGTEN PERSONEN, DIE DIE RAUSCHMITTEL SCHON PROBIERT HABEN

FRAGE 52: WELCHE DER VON DIR ANGEGBENEN RAUSCHMITTEL NIMMST DU NOCH GEGENWAERTIG?

ABSOLUT-WERTE

	GESAMT	GESCHLECHT		ALTERSGRUPPEN						
		MAENN- LICH	WEIB- LICH	12 - 13 JAHRE	14 - 17 JAHRE	18 - 20 JAHRE	21 - 25 JAHRE	14 - 15 JAHRE	16 - 17 JAHRE	14 - 25 JAHRE
B A S I S	504	300	204	1	42	112	346	8	34	500
HASCHISCH	154	103	51	-	13	30	109	1	12	152
LSD	5	1	3	-	-	1	3	-	-	5
KOKAIN	6	4	2	-	-	0	6	-	-	6
HEROIN	-	-	-	-	-	-	-	-	-	-
SCHNUEFFELSTOFFE	4	4	-	-	0	1	2	0	-	4
AUFPUTSCHMITTEL/"SPEED"	8	4	5	-	-	6	3	-	-	8
NEHME DIESE RAUSCH- MITTEL NICHT MEHR	340	189	150	1	29	76	234	6	22	338
KEINE ANGABE	1	1	0	-	0	-	1	0	-	1
S U M M E	518	306	211	1	42	114	358	7	34	514



ALLE BEFRAGTEN PERSONEN, DIE DIE RAUSCHMITTEL SCHON PROBIERT HABEN

FRAGE 52: WELCHE DER VON DIR ANGEGEBENEN RAUSCHMITTEL NIMMST DU NOCH GEGENWAERTIG?

PROZENTE SENK.

	GESAMT	GESCHLECHT		ALTERSGRUPPEN						
		MAENN- LICH	WEIB- LICH	12 - 13 JAHRE	14 - 17 JAHRE	18 - 20 JAHRE	21 - 25 JAHRE	14 - 15 JAHRE	16 - 17 JAHRE	14 - 25 JAHRE
B A S I S	504	300	204	1	42	112	346	8	34	500
HASCHISCH	31	34	25	-	31	27	31	11	35	30
LSD	1	0	1	-	-	1	1	-	-	1
KOKAIN	1	1	1	-	-	0	2	-	-	1
HEROIN	-	-	-	-	-	-	-	-	-	-
SCHNUEFFELSTOFFE	1	1	-	-	1	1	1	5	-	1
AUFPUTSCHMITTEL/"SPEED"	2	1	2	-	-	5	1	-	-	2
NEHME DIESE RAUSCH- MITTEL NICHT MEHR	67	63	74	100	67	68	67	79	65	68
KEINE ANGABE	0	0	0	-	1	-	0	5	-	0
S U M M E	103	100	103	100	100	102	103	100	100	103




ALLE BEFRAGTEN PERSONEN, DIE DIE RAUSCHMITTEL SCHON PROBIERT HABEN

FRAGE 52: WELCHE DER VON DIR ANGEgebenEN RAUSCHMITTEL NIMMST DU NOCH GEGENWAERTIG?

ABSOLUT-WERTE

	GESAMT	M A E N N L I C H				W E I B L I C H			
		12 - 13 JAHRE	14 - 17 JAHRE	18 - 20 JAHRE	21 - 25 JAHRE	12 - 13 JAHRE	14 - 17 JAHRE	18 - 20 JAHRE	21 - 25 JAHRE
B A S I S	504	1	24	66	208	1	19	45	138
HASCHISCH	154	-	8	16	78	-	5	14	31
LSD	5	-	-	1	-	-	-	-	3
KOKAIN	6	-	-	0	4	-	-	-	2
HEROIN	-	-	-	-	-	-	-	-	-
SCHNUEFFELSTOFFE	4	-	0	1	2	-	-	-	-
AUFPUTSCHMITTEL/"SPEED"	8	-	-	3	1	-	-	3	2
NEHME DIESE RAUSCHMITTEL NICHT MEHR	340	1	15	46	128	1	13	30	106
KEINE ANGABE	1	-	-	-	1	-	0	-	-
S U M M E	518	1	23	67	214	1	18	47	144



ALLE BEFRAGTEN PERSONEN, DIE DIE RAUSCHMITTEL SCHON PROBIERT HABEN

FRAGE 52: WELCHE DER VON DIR ANGEgebenEN RAUSCHMITTEL NIMMST DU NOCH GEGENWAERTIG?

PROZENTE SENK.

	GESAMT	M A E N N L I C H				W E I B L I C H			
		12 - 13 JAHRE	14 - 17 JAHRE	18 - 20 JAHRE	21 - 25 JAHRE	12 - 13 JAHRE	14 - 17 JAHRE	18 - 20 JAHRE	21 - 25 JAHRE
B A S I S	504	1	24	66	208	1	19	45	138
HASCHISCH	31	-	34	24	37	-	27	30	23
LSD	1	-	-	2	-	-	-	-	2
KOKAIN	1	-	-	0	2	-	-	-	2
HEROIN	-	-	-	-	-	-	-	-	-
SCHNUEFFELSTOFFE	1	-	2	2	1	-	-	-	-
AUFPUTSCHMITTEL/"SPEED"	2	-	-	4	0	-	-	6	2
NEHME DIESE RAUSCHMITTEL NICHT MEHR	67	100	65	69	61	100	71	66	77
KEINE ANGABE	0	-	-	-	0	-	2	-	-
S U M M E	103	100	101	101	101	100	100	102	106




ALLE BEFRAGTEN PERSONEN, DIE DIE RAUSCHMITTEL SCHON PROBIERT HABEN

FRAGE 52: WELCHE DER VON DIR ANGEGEBENEN RAUSCHMITTEL NIMMST DU NOCH GEGENWAERTIG?

ABSOLUT-WERTE

	GESAMT	•• S C H U E L E R ••			• BERUFST./AZUBI/ •			• 14 - 20 JAHRE •			• 12 - 13 JAEHRIGE •			• 14 - 17 JAEHRIGE ••		
		GE- SAMT	MAENN- LICH	WEIB- LICH	GE- SAMT	MAENN- LICH	WEIB- LICH	HAUPT- SCHULE	REAL- SCHULE	GYM- NASIUM	HAUPT- SCHULE	REAL- SCHULE	GYM- NASIUM	BERUF		
B A S I S	504	34	17	16	102	61	41	1	1	-	5	5	7	24		
HASCHISCH	154	11	5	5	28	17	11	-	-	-	1	1	1	10		
LSD	5	-	-	-	1	1	-	-	-	-	-	-	-	-		
KOKAIN	6	0	0	-	-	-	-	-	-	-	-	-	-	-		
HEROIN	-	-	-	-	-	-	-	-	-	-	-	-	-	-		
SCHNUEFFELSTOFFE	4	0	0	-	1	1	-	-	-	-	-	0	-	-		
AUFPUTSCHMITTEL/"SPEED"	8	-	-	-	6	3	3	-	-	-	-	-	-	-		
NEHME DIESE RAUSCH- MITTEL NICHT MEHR	340	22	12	11	68	40	28	1	1	-	4	4	6	14		
KEINE ANGABE	1	0	-	0	-	-	-	-	-	-	-	-	0	-		
S U M M E	518	33	17	16	104	62	42	1	1	0	5	5	7	24		




ALLE BEFRAGTEN PERSONEN, DIE DIE RAUSCHMITTEL SCHON PROBIERT HABEN

FRAGE 52: WELCHE DER VON DIR ANGEgebenEN RAUSCHMITTEL NIMMST DU NOCH GEGENWAERTIG?

PROZENTE SENK.

	GESAMT	•• S C H U E L E R ••			• BERUFST./AZUBI/ •			• 12 - 13 JAEHRIGE •			• 14 - 17 JAEHRIGE ••			BERUF
		GE- SAMT	MAENN- LICH	WEIB- LICH	GE- SAMT	MAENN- LICH	WEIB- LICH	HAUPT- SCHULE	REAL- SCHULE	GYM- NASIUM	HAUPT- SCHULE	REAL- SCHULE	GYM- NASIUM	
B A S I S	504	34	17	16	102	61	41	1	1	-	5	5	7	24
HASCHISCH	31	31	31	32	27	27	27	-	-	-	15	24	15	41
LSD	1	-	-	-	1	2	-	-	-	-	-	-	-	-
KOKAIN	1	1	2	-	-	-	-	-	-	-	-	-	-	-
HEROIN	-	-	-	-	-	-	-	-	-	-	-	-	-	-
SCHNUEFFELSTOFFE	1	1	2	-	1	2	-	-	-	-	-	7	-	-
AUFPUTSCHMITTEL/"SPEED"	2	-	-	-	5	5	6	-	-	-	-	-	-	-
NEHME DIESE RAUSCH- MITTEL NICHT MEHR	67	66	67	66	67	65	69	100	100	-	85	69	79	59
KEINE ANGABE	0	1	-	2	-	-	-	-	-	-	-	-	5	-
S U M M E	103	100	102	100	101	101	102	100	100	0	100	100	99	100



ALLE BEFRAGTEN PERSONEN, DIE DIE RAUSCHMITTEL SCHON PROBIERT HABEN

FRAGE 52: WELCHE DER VON DIR ANGEgebenEN RAUSCHMITTEL NIMMST DU NOCH GEGENWAERTIG?

ABSOLUT-WERTE

	** 18 - 20 JAEHRIGE *			* 21 - 25 JAEHRIGE *			* ARBEITSLOSE *			* WOHNREGION **				
	WEI- TERF./ HOCH- SCHULE	BERUF/ LEHRE/ BER.SCH. FACHSCH.	BERUF OHNE BERUFS- SCHULE	WEI- TERF./ HOCH- SCHULE	BERUFSTAETIG HAUPT- SCHUL ABSCHL.	MITTL. REIFE U.M.	HAUS- FRAUEN	14-20 JAHRE	21-25 JAHRE	14-25 JAHRE	GROSS- STADT	KLEIN- STADT	LAND	
B A S I S	504	22	22	27	59	41	155	9	16	47	63	314	114	76
HASCHISCH	154	12	7	6	24	9	43	-	1	19	21	100	36	18
LSD	5	-	-	1	1	-	-	-	-	2	2	4	-	1
KOKAIN	6	-	-	-	2	2	-	-	-	2	2	6	-	-
HEROIN	-	-	-	-	-	-	-	-	-	-	-	-	-	-
SCHNUEFFELSTOFFE	4	-	-	-	-	2	-	-	1	-	1	2	-	2
AUFPUTSCHMITTEL/"SPEED"	8	-	1	3	1	-	-	-	-	2	2	6	-	2
NEHME DIESE RAUSCH- MITTEL NICHT MEHR	340	11	16	16	35	29	112	9	13	28	41	208	78	53
KEINE ANGABE	1	-	-	-	-	1	-	-	-	-	-	1	-	-
S U M M E	518	23	24	26	63	43	155	9	15	53	69	327	114	76



ALLE BEFRAGTEN PERSONEN, DIE DIE RAUSCHMITTEL SCHON PROBIERT HABEN

FRAGE 52: WELCHE DER VON DIR ANGEgebenEN RAUSCHMITTEL NIMMST DU NOCH GEGENWAERTIG?

PROZENTE SENK.

	** 18 - 20 JAEHRIGE *			* 21 - 25 JAEHRIGE *			: ARBEITSLLOSE :			: WOHNREGION :				
	GE- SANT	WEI- TERF./ HOCH- SCHULE	BERUF/ LEHRE/ BER.SCH. FACHSCH.	BERUF OHNE BERUFS- SCHULE	WEI- TERF./ HOCH- SCHULE	BERUFSTAEIG HAUPT- SCHUL ABSCHL.	MITTL. REIFE U.M.	HAUS- FRAUEN	14-20 JAHRE	21-25 JAHRE	14-25 JAHRE	GROSS- STADT	KLEIN- STADT	LAND
B A S I S	504	22	22	27	59	41	155	9	16	47	63	314	114	76
HASCHISCH	31	51	30	24	40	21	27	-	9	41	33	32	31	24
LSD	1	-	-	5	1	-	-	-	-	5	4	1	-	1
KOKAIN	1	-	-	-	3	5	-	-	-	5	4	2	-	-
HEROIN	-	-	-	-	-	-	-	-	-	-	-	-	-	-
SCHNUEFFELSTOFFE	1	-	-	-	-	5	-	-	9	-	2	1	-	3
AUFPUTSCHMITTEL/"SPEED"	2	-	4	12	1	-	-	-	-	5	4	2	-	3
NEHME DIESE RAUSCH- MITTEL NICHT MEHR	67	49	70	59	59	72	73	100	81	59	65	66	69	70
KEINE ANGABE	0	-	-	-	-	2	-	-	-	-	-	0	-	-
S U M M E	103	100	104	100	104	105	100	100	99	115	112	104	100	101



ALLE BEFRAGTEN PERSONEN, DIE DIE RAUSCHMITTEL SCHON PROBIERT HABEN

FRAGE 52: WELCHE DER VON DIR ANGEgebenEN RAUSCHMITTEL NIMMST DU NOCH GEGENWAERTIG?

ABSOLUT-WERTE

	** DROGEN		* ALKOHOL *			RAUCHEN			
	GESAMT	GEBRAUCH	AFFINI- TAET	GEFAEHR- DUNG	DISTANZ	STAENDIGE RAUCHER	GELEGEN- HEITS- RAUCHER	EX - RAUCHER	NIE RAUCHER
B A S I S	504	388	492	70	65	342	57	34	31
HASCHISCH	154	153	154	30	8	119	14	6	3
LSD	5	5	5	1	-	4	1	-	-
KOKAIN	6	6	6	1	-	6	-	-	-
HEROIN	-	-	-	-	-	-	-	-	-
SCHNUEFFELSTOFFE	4	4	4	2	-	3	0	-	-
AUFPUTSCHMITTEL/"SPEED"	8	8	8	3	-	8	-	-	-
NEHME DIESE RAUSCH- MITTEL NICHT MEHR	340	225	328	35	56	215	41	27	28
KEINE ANGABE	1	0	1	-	-	-	0	1	-
S U M M E	518	401	506	72	64	355	56	34	31



ALLE BEFRAGTEN PERSONEN, DIE NOCH KEINE RAUSCHMITTEL GENOMMEN HABEN

FRAGE 54: AUF DIESER LISTE STEHEN EINIGE GRUENDE, WARUM VON LEUTEN RAUSCHMITTEL GENOMMEN WERDEN. WELCHE VON DIESEN GRUENDEN TREFFEN DEINER MEINUNG NACH ZU?

PROZENTE SENK.

	GESAMT	** DROGEN *		* ALKOHOL *		RAUCHEN **			
		GEBRAUCH	AFFINI- TAET	GEFAEHR- DUNG	DISTANZ	STAENDIGE RAUCHER	GELEGEN- HEITS- RAUCHER	EX- RAUCHER	NIE RAUCHER
B A S I S	2480	-	1123	141	574	641	237	95	1001
-WEIL MAN DANN LEICHTER KONTAKT ZUEINANDER BEKOMMT	23	-	26	28	25	23	22	40	21
-WEIL MAN SICH DABEI SO GUT ENTSPANNT	37	-	43	42	38	40	34	45	35
-WEIL MAN SICH DANN SELBST BESSER KENNT	8	-	9	11	8	6	12	7	7
-WEIL SICH DABEI GLUECKSGEFUEHLE EINSTELLEN	58	-	61	63	58	55	63	61	56
-WEIL RAUSCHMITTEL DAS BEWUSSTSEIN ERWEITERN	20	-	22	29	17	21	22	17	19
-WEIL RAUSCHMITTEL DIE STIMMUNG HEBEN	52	-	60	65	50	53	55	52	48
-WEIL MAN MITREDEN KOENNEN MUSS	23	-	25	19	24	21	17	28	23
-WEIL MAN DABEI LEICHTER DEN ALLTAG VERGESSEN KANN	61	-	62	69	60	61	59	59	57
-WEIL MAN DAMIT INTENSIVER HOERT UND SIEHT	9	-	11	11	8	10	8	11	8
-WEIL MAN NEUE IDEEN BEKOMMT	14	-	17	19	11	14	12	14	13

FORTSETZUNG

ALLE BEFRAGTEN PERSONEN, DIE NOCH KEINE RAUSCHMITTEL GENOMMEN HABEN

FRAGE 54: AUF DIESER LISTE STEHEN EINIGE GRÜNDE, WARUM VON LEUTEN RAUSCHMITTEL GENOMMEN WERDEN. WELCHE VON DIESEN GRÜNDEN TREFFEN DEINER MEINUNG NACH ZU?

ABSOLUT-WERTE

	GESAMT	•• DROGEN •		• ALKOHOL •		R A U C H E N ••			
		GEBRAUCH	AFFINI- TÄET	GEFAEHR- DUNG	DISTANZ	STÄENDIGE RÄUCHER	GELEGEN- HEITS- RÄUCHER	E X - RÄUCHER	N I E RÄUCHER
B A S I S	2480	-	1123	141	574	641	237	95	1001
-WEIL MAN DANN LEICHTER KONTAKT ZUEINANDER BEKOMMT	570	-	292	40	146	145	52	38	214
-WEIL MAN SICH DABEI SO GUT ENTSPANNT	927	-	478	60	220	255	81	42	352
-WEIL MAN SICH DANN SELBST BESSER KENNT	187	-	103	16	44	40	29	6	69
-WEIL SICH DABEI GLUECKSGEFUEHLE EINSTELLEN	1444	-	685	88	332	354	149	58	557
-WEIL RAUSCHMITTEL DAS BEWUSSTSEIN ERWEITERN	496	-	250	41	98	135	52	16	190
-WEIL RAUSCHMITTEL DIE STIMMUNG HEBEN	1302	-	671	92	286	340	131	49	485
-WEIL MAN MITREDEN KOENNEN MUSS	566	-	277	27	138	136	40	27	228
-WEIL MAN DABEI LEICHTER DEN ALLTAG VERGESSEN KANN	1511	-	697	97	347	391	140	56	570
-WEIL MAN DAMIT INTENSIVER HOERT UND SIEHT	213	-	124	16	44	62	18	10	81
-WEIL MAN NEUE IDEEN BEKOMMT	346	-	187	26	63	87	28	13	127

FORTSETZUNG



ALLE BEFRAGTEN PERSONEN, DIE DIE RAUSCHMITTEL SCHON PROBIERT HABEN

FRAGE 52: WELCHE DER VON DIR ANGEGEBENEN RAUSCHMITTEL NIMMST DU NOCH GEGENWAERTIG?

PROZENTE SENK.


	GESAMT	** DROGEN *		• ALKOHOL •		R A U C H E N **			
		GEBRAUCH	AFFINI- TAET	GEFAEHR- DUNG	DISTANZ	STAENDIGE RAUCHER	GELEGEN- HEITS- RAUCHER	E X - RAUCHER	N I E RAUCHER
B A S I S	504	388	492	70	65	342	57	34	31
HASCHISCH	31	39	31	43	13	35	25	16	11
LSD	1	1	1	2	-	1	1	-	-
KOKAIN	1	2	1	1	-	2	-	-	-
HEROIN	-	-	-	-	-	-	-	-	-
SCHNUEFFELSTOFFE	1	1	1	3	-	1	1	-	-
AUFPUTSCHMITTEL/"SPEED"	2	2	2	4	-	2	-	-	-
NEHME DIESE RAUSCH- MITTEL NICHT MEHR	67	58	67	50	87	63	73	81	89
KEINE ANGABE	0	0	0	-	-	-	1	3	-
S U M M E	103	103	103	103	100	104	101	100	100

ALLE BEFRAGTEN PERSONEN, DIE HASCHISCH/MARIHUANA SCHON PROBIERT HABEN

FRAGE 52: WELCHE DER VON DIR ANGEGEBENEN RAUSCHMITTEL
NIMMST DU NOCH GEGENWAERTIG?

ABSOLUT-WERTE

	** GESCHLECHT *		* ALTERSGRUPPEN *							**
	MAENN- LICH	WEIB- LICH	12 - 13 JAHRE	14 - 17 JAHRE	18 - 20 JAHRE	21 - 25 JAHRE	14 - 15 JAHRE	16 - 17 JAHRE	14 - 25 JAHRE	
B A S I S	485	283	202	1	38	100	344	6	32	482
HASCHISCH	152	101	51	-	13	28	108	1	12	150
LSD	5	1	3	-	-	1	3	-	-	5
KOKAIN	6	4	2	-	-	0	6	-	-	6
HEROIN	-	-	-	-	-	-	-	-	-	-
SCHNUEFFELSTOFFE	4	4	-	-	0	1	2	0	-	4
AUFPUTSCHMITTEL/"SPEED"	8	4	5	-	-	6	3	-	-	8
NEHME DIESE RAUSCH- MITTEL NICHT MEHR	323	175	149	1	24	66	232	4	20	322
KEINE ANGABE	1	1	-	-	-	-	1	-	-	1
S U M M E	499	290	210	1	37	102	355	5	32	496



ALLE BEFRAGTEN PERSONEN, DIE HASCHISCH/MARIJUANA SCHON PROBIERT HABEN

FRAGE 52: WELCHE DER VON DIR ANGEgebenEN RAUSCHMITTEL NIMMST DU NOCH GEGENWAERTIG?

PROZENTE SENK.

	GESAMT	GESCHLECHT		ALTERSGRUPPEN						
		MAENN- LICH	WEIB- LICH	12 - 13 JAHRE	14 - 17 JAHRE	18 - 20 JAHRE	21 - 25 JAHRE	14 - 15 JAHRE	16 - 17 JAHRE	14 - 25 JAHRE
B A S I S	485	283	202	1	38	100	344	6	32	482
HASCHISCH	31	36	25	-	35	28	32	15	38	31
LSD	1	1	2	-	-	1	1	-	-	1
KOKAIN	1	1	1	-	-	0	2	-	-	1
HEROIN	-	-	-	-	-	-	-	-	-	-
SCHNUEFFELSTOFFE	1	1	-	-	1	1	1	7	-	1
AUFPUTSCHMITTEL/"SPEED"	2	1	2	-	-	5	1	-	-	2
NEHME DIESE RAUSCH- MITTEL NICHT MEHR	67	62	73	100	64	68	67	78	62	67
KEINE ANGABE	0	0	-	-	-	-	0	-	-	0
S U M M E	103	102	103	100	100	101	104	100	100	103



ALLE BEFRAGTEN PERSONEN, DIE HASCHISCH/MARIHUANA SCHON PROBIERT HABEN

FRAGE 52: WELCHE DER VON DIR ANGEgebenEN RAUSCHMITTEL NIMMST DU NOCH GEGENWAERTIG?

ABSOLUT-WERTE

	GESAMT	M A E N N L I C H				W E I B L I C H			
		12 - 13 JAHRE	14 - 17 JAHRE	18 - 20 JAHRE	21 - 25 JAHRE	12 - 13 JAHRE	14 - 17 JAHRE	18 - 20 JAHRE	21 - 25 JAHRE
B A S I S	485	1	20	55	206	-	17	45	138
HASCHISCH	152	-	8	15	77	-	5	14	31
LSD	5	-	-	1	-	-	-	-	3
KOKAIN	6	-	-	0	4	-	-	-	2
HEROIN	-	-	-	-	-	-	-	-	-
SCHNUEFFELSTOFFE	4	-	0	1	2	-	-	-	-
AUFPUTSCHMITTEL/"SPEED"	8	-	-	3	1	-	-	3	2
NEHME DIESE RAUSCHMITTEL NICHT MEHR	323	1	12	36	126	-	12	30	106
KEINE ANGABE	1	-	-	-	1	-	-	-	-
S U M M E	499	1	20	56	211	0	17	47	144



ALLE BEFRAGTEN PERSONEN, DIE HASCHISCH/MARIHUANA SCHON PROBIERT HABEN

FRAGE 52: WELCHE DER VON DIR ANGEgebenEN RAUSCHMITTEL NIMMST DU NOCH GEGENWAERTIG?

PROZENTE SENK.

	GESAMT	M A E N N L I C H				W E I B L I C H			
		12 - 13 JAHRE	14 - 17 JAHRE	18 - 20 JAHRE	21 - 25 JAHRE	12 - 13 JAHRE	14 - 17 JAHRE	18 - 20 JAHRE	21 - 25 JAHRE
B A S I S	485	1	20	55	206	-	17	45	138
HASCHISCH	31	-	40	26	37	-	29	30	23
LSD	1	-	-	3	-	-	-	-	2
KOKAIN	1	-	-	0	2	-	-	-	2
HEROIN	-	-	-	-	-	-	-	-	-
SCHNUEFFELSTOFFE	1	-	2	3	1	-	-	-	-
AUFPUTSCHMITTEL/"SPEED"	2	-	-	5	0	-	-	6	2
NEHME DIESE RAUSCHMITTEL NICHT MEHR	67	100	58	66	61	-	71	66	77
KEINE ANGABE	0	-	-	-	0	-	-	-	-
S U M M E	103	100	100	103	101	0	100	102	106




ALLE BEFRAGTEN PERSONEN, DIE HASCHISCH/MARIHUANA SCHON PROBIERT HABEN

FRAGE 52: WELCHE DER VON DIR ANGEgebenEN RAUSCHMITTEL NIMMST DU NOCH GEGENWAERTIG?

ABSOLUT-WERTE

	** SCHUELER **			* BERUFST./AZUBI/ *			* 14 - 20 JAHRE *			* 12 - 13 JAEHRIGE *			* 14 - 17 JAEHRIGE **		
	GESAMT	GE- SAMT	MAENN- LICH	WEIB- LICH	GE- SAMT	MAENN- LICH	WEIB- LICH	HAUPT- SCHULE	REAL- SCHULE	GYM- NASIUM	HAUPT- SCHULE	REAL- SCHULE	GYM- NASIUM	BERUF	
B A S I S	485	32	17	15	88	47	41	1	-	-	5	5	6	21	
HASCHISCH	152	11	5	5	26	15	11	-	-	-	1	1	1	10	
LSD	5	-	-	-	1	1	-	-	-	-	-	-	-	-	
KOKAIN	6	0	0	-	-	-	-	-	-	-	-	-	-	-	
HEROIN	-	-	-	-	-	-	-	-	-	-	-	-	-	-	
SCHNUEFFELSTOFFE	4	0	0	-	1	1	-	-	-	-	-	0	-	-	
AUFPUTSCHMITTEL/"SPEED"	8	-	-	-	6	3	3	-	-	-	-	-	-	-	
NEHME DIESE RAUSCH- MITTEL NICHT MEHR	323	21	11	10	55	27	28	1	-	-	4	3	5	11	
KEINE ANGABE	1	-	-	-	-	-	-	-	-	-	-	-	-	-	
S U M M E	499	32	16	15	89	47	42	1	0	0	5	4	6	21	




ALLE BEFRAGTEN PERSONEN, DIE HASCHISCH/MARIHUANA SCHON PROBIERT HABEN

FRAGE 52: WELCHE DER VON DIR ANGEgebenEN RAUSCHMITTEL NIMMST DU NOCH GEGENWAERTIG?

PROZENTE SENK.

	•• S C H U E L E R ••			• BERUFST./AZUBI/ •			• 12 - 13 JAEHRIGE •			• 14 - 17 JAEHRIGE ••			BERUF	
	GE- SAMT	MAENN- LICH	WEIB- LICH	GE- SAMT	MAENN- LICH	WEIB- LICH	HAUPT- SCHULE	REAL- SCHULE	GYM- NASIUM	HAUPT- SCHULE	REAL- SCHULE	GYM- NASIUM		
B A S I S	485	32	17	15	88	47	41	1	-	-	5	5	6	21
HASCHISCH	31	33	32	35	30	33	27	-	-	-	15	26	18	48
LSD	1	-	-	-	2	3	-	-	-	-	-	-	-	-
KOKAIN	1	1	2	-	-	-	-	-	-	-	-	-	-	-
HEROIN	-	-	-	-	-	-	-	-	-	-	-	-	-	-
SCHNUEFFELSTOFFE	1	1	2	-	2	3	-	-	-	-	-	8	-	-
AUFPUTSCHMITTEL/"SPEED"	2	-	-	-	6	6	6	-	-	-	-	-	-	-
NEHME DIESE RAUSCH- MITTEL NICHT MEHR	67	66	66	65	63	58	69	100	-	-	85	67	82	52
KEINE ANGABE	0	-	-	-	-	-	-	-	-	-	-	-	-	-
S U M M E	103	101	102	100	103	103	102	100	0	0	100	101	100	100



ALLE BEFRAGTEN PERSONEN, DIE HASCHISCH/MARIHUANA SCHON PROBIERT HABEN

FRAGE 52: WELCHE DER VON DIR ANGEGEBENEN RAUSCHMITTEL NIMMST DU NOCH GEGENWAERTIG?

ABSOLUT-WERTE

	18 - 20 JAEHRIGE			21 - 25 JAEHRIGE			ARBEITSLÖSE			WOHNREGION				
	WEI- TERF./ HOCH- SCHULE	BERUF/ LEHRE/ BER.SCH. FACHSCH.	BERUF OHNE BERUFS- SCHULE	WEI- TERF./ HOCH- SCHULE	BERUFSTAETIG HAUPT- SCHUL ABSCHL.	MITTL. REIFE U.M.	HAUS- FRAUEN	14-20 JAHRE	21-25 JAHRE	14-25 JAHRE	GROSS- STAET	KLEIN- STAET	LAND	
B A S I S	485	22	21	22	57	41	155	9	11	47	58	305	109	71
HASCHISCH	152	12	7	6	23	9	43	-	-	19	19	98	36	18
LSD	5	-	-	1	1	-	-	-	-	2	2	4	-	1
KOKAIN	6	-	-	-	2	2	-	-	-	2	2	6	-	-
HEROIN	-	-	-	-	-	-	-	-	-	-	-	-	-	-
SCHNUEFFELSTOFFE	4	-	-	-	-	2	-	-	1	-	1	2	-	2
AUFPUTSCHMITTEL/"SPEED"	8	-	1	3	1	-	-	-	-	2	2	6	-	2
NEHME DIESE RAUSCH- MITTEL NICHT MEHR	323	11	15	11	33	29	112	9	10	28	38	201	74	48
KEINE ANGABE	1	-	-	-	-	1	-	-	-	-	-	1	-	-
S U M M E	499	23	23	21	60	43	155	9	11	53	64	318	110	71



ALLE BEFRAGTEN PERSONEN, DIE HASCHISCH/MARIHUANA SCHON PROBIERT HABEN

FRAGE 52: WELCHE DER VON DIR ANGEgebenEN RAUSCHMITTEL NIMMST DU NOCH GEGENWAERTIG?

PROZENTE SENK.

	** 18 - 20 JAEHRIGE *			* 21 - 25 JAEHRIGE *			: ARBEITSLLOSE :			: WOHNREGION **				
	GE- SANT	WEI- TERF./ HOCH- SCHULE	BERUF/ LEHRE/ BER.SCH. FACHSCH.	BERUF OHNE BERUFS- SCHULE	WEI- TERF./ HOCH- SCHULE	BERUFSTAETIG HAUPT- SCHUL ABSCHL.	MITTL. REIFE U.M.	HAUS- FRAUEN	14-20 JAHRE	21-25 JAHRE	14-25 JAHRE	GROSS- STADT	KLEIN- STADT	LAND
B A S I S	485	22	21	22	57	41	155	9	11	47	58	305	109	71
HASCHISCH	31	51	31	29	40	21	27	-	-	41	33	32	33	26
LSD	1	-	-	7	1	-	-	-	-	5	4	1	-	1
KOKAIN	1	-	-	-	3	5	-	-	-	5	4	2	-	-
HEROIN	-	-	-	-	-	-	-	-	-	-	-	-	-	-
SCHNUEFFELSTOFFE	1	-	-	-	-	5	-	-	13	-	3	1	-	3
AUFPUTSCHMITTEL/"SPEED"	2	-	4	14	1	-	-	-	-	5	4	2	-	3
NEHME DIESE RAUSCH- MITTEL NICHT MEHR	67	49	69	51	58	72	73	100	87	59	65	66	67	68
KEINE ANGABE	0	-	-	-	-	2	-	-	-	-	-	0	-	-
S U M M E	103	100	104	101	103	105	100	100	100	115	113	104	100	101




ALLE BEFRAGTEN PERSONEN, DIE HASCHISCH/MARIHUANA SCHON PROBIERT HABEN

FRAGE 52: WELCHE DER VON DIR ANGEgebenEN RAUSCHMITTEL NIMMST DU NOCH GEGENWAERTIG?

ABSOLUT-WERTE

	GESAMT	** DROGEN		• ALKOHOL •		RAUCHEN			**
		GEBRAUCH	AFFINI- TÄET	GEFAHR- DUNG	DISTANZ	STÄENDIGE RAUCHER	GELEGEN- HEITS- RAUCHER	EX - RAUCHER	
B A S I S	485	373	475	68	64	330	56	33	29
HASCHISCH	152	151	152	30	8	118	14	6	3
LSD	5	5	5	1	-	4	1	-	-
KOKAIN	6	6	6	1	-	6	-	-	-
HEROIN	-	-	-	-	-	-	-	-	-
SCHNUEFFELSTOFFE	4	4	4	2	-	3	0	-	-
AUFPUTSCHMITTEL/"SPEED"	8	8	8	3	-	8	-	-	-
NEHME DIESE RAUSCH- MITTEL NICHT MEHR	323	213	313	33	55	204	41	27	26
KEINE ANGABE	1	-	1	-	-	-	-	1	-
S U M M E	499	387	489	70	63	343	56	34	29



ALLE BEFRAGTEN PERSONEN, DIE HASCHISCH/MARIHUANA SCHON PROBIERT HABEN

FRAGE 52: WELCHE DER VON DIR ANGEgebenEN RAUSCHMITTEL NIMMST DU NOCH GEGENWAERTIG?

PROZENTE SENK.

	GESAMT	** DROGEN *		* ALKOHOL *		RAUCHEN **			
		GEBRAUCH	AFFINI- TAET	GEFAEHR- DUNG	DISTANZ	STAENDIGE RAUCHER	GELEGEN- HEITS- RAUCHER	EX - RAUCHER	NIE RAUCHER
B A S I S	485	373	475	68	64	330	56	33	29
HASCHISCH	31	40	32	44	13	36	25	17	11
LSD	1	1	1	2	-	1	1	-	-
KOKAIN	1	2	1	1	-	2	-	-	-
HEROIN	-	-	-	-	-	-	-	-	-
SCHNUEFFELSTOFFE	1	1	1	3	-	1	1	-	-
AUFPUTSCHMITTEL/"SPEED"	2	2	2	4	-	3	-	-	-
NEHME DIESE RAUSCH- MITTEL NICHT MEHR	67	57	66	49	87	62	73	81	89
KEINE ANGABE	0	-	0	-	-	-	-	3	-
S U M M E	103	103	103	103	100	105	100	101	100



ALLE BEFRAGTEN PERSONEN, DIE LSD SCHON PROBIERT HABEN

FRAGE 52: WELCHE DER VON DIR ANGEgebenEN RAUSCHMITTEL NIMMST DU NOCH GEGENWAERTIG?

ABSOLUT-WERTE

	GESAMT	GESCHLECHT		ALTERSGRUPPEN						
		MAENN- LICH	WEIB- LICH	12 - 13 JAHRE	14 - 17 JAHRE	18 - 20 JAHRE	21 - 25 JAHRE	14 - 15 JAHRE	16 - 17 JAHRE	
B A S I S	88	59	29	-	4	14	70	0	3	88
HASCHISCH	59	46	13	-	3	8	48	0	3	59
LSD	2	-	2	-	-	-	2	-	-	2
KOKAIN	6	4	2	-	-	-	6	-	-	6
HEROIN	-	-	-	-	-	-	-	-	-	-
SCHNUEFFELSTOFFE	1	1	-	-	-	1	-	-	-	1
AUFPUTSCHMITTEL/"SPEED"	4	1	3	-	-	1	3	-	-	4
NEHME DIESE RAUSCH- MITTEL NICHT MEHR	27	12	16	-	0	5	23	-	0	27
KEINE ANGABE	-	-	-	-	-	-	-	-	-	-
S U M M E	99	64	36	0	3	15	82	0	3	99



ALLE BEFRAGTEN PERSONEN, DIE LSD SCHON PROBIERT HABEN

FRAGE 52: WELCHE DER VON DIR ANGEgebenEN RAUSCHMITTEL NIMMST DU NOCH GEGENWAERTIG?

PROZENTE SENK.

	GESAMT	GESCHLECHT		ALTERSGRUPPEN						
		MAENN- LICH	WEIB- LICH	12 - 13 JAHRE	14 - 17 JAHRE	18 - 20 JAHRE	21 - 25 JAHRE	14 - 15 JAHRE	16 - 17 JAHRE	14 - 25 JAHRE
B A S I S	88	59	29	-	4	14	70	0	3	88
HASCHISCH	67	77	46	-	90	57	68	100	88	67
LSD	3	-	8	-	-	-	3	-	-	3
KOKAIN	7	6	8	-	-	-	8	-	-	7
HEROIN	-	-	-	-	-	-	-	-	-	-
SCHNUEFFELSTOFFE	2	2	-	-	-	10	-	-	-	2
AUFPUTSCHMITTEL/"SPEED"	4	1	11	-	-	6	4	-	-	4
NEHME DIESE RAUSCH- MITTEL NICHT MEHR	31	20	54	-	10	32	32	-	12	31
KEINE ANGABE	-	-	-	-	-	-	-	-	-	-
S U M M E	114	106	127	0	100	105	115	100	100	114



ALLE BEFRAGTEN PERSONEN, DIE LSD SCHON PROBIERT HABEN

FRAGE 52: WELCHE DER VON DIR ANGEgebenEN RAUSCHMITTEL NIMMST DU NOCH GEGENWAERTIG?

ABSOLUT-WERTE

	GESAMT	M A E N N L I C H				W E I B L I C H			
		12 - 13	14 - 17	18 - 20	21 - 25	12 - 13	14 - 17	18 - 20	21 - 25
		JAHRE	JAHRE	JAHRE	JAHRE	JAHRE	JAHRE	JAHRE	JAHRE
B A S I S	88	-	2	10	47	-	2	4	23
HASCHISCH	59	-	2	6	38	-	1	3	10
LSD	2	-	-	-	-	-	-	-	2
KOKAIN	6	-	-	-	4	-	-	-	2
HEROIN	-	-	-	-	-	-	-	-	-
SCHNUEFFELSTOFFE	1	-	-	1	-	-	-	-	-
AUFPUTSCHMITTEL/"SPEED"	4	-	-	-	1	-	-	1	2
NEHME DIESE RAUSCHMITTEL NICHT MEHR	27	-	-	3	9	-	0	2	13
KEINE ANGABE	-	-	-	-	-	-	-	-	-
S U M M E	99	0	2	10	52	0	1	6	29



ALLE BEFRAGTEN PERSONEN, DIE LSD SCHON PROBIERT HABEN

FRAGE 52: WELCHE DER VON DIR ANGEgebenEN RAUSCHMITTEL NIMMST DU NOCH GEGENWAERTIG?

PROZENTE SENK.

	GESAMT	M A E N N L I C H				W E I B L I C H			
		12 - 13 JAHRE	14 - 17 JAHRE	18 - 20 JAHRE	21 - 25 JAHRE	12 - 13 JAHRE	14 - 17 JAHRE	18 - 20 JAHRE	21 - 25 JAHRE
B A S I S	88	-	2	10	47	-	2	4	23
HASCHISCH	67	-	100	56	81	-	76	60	42
LSD	3	-	-	-	-	-	-	-	10
KOKAIN	7	-	-	-	7	-	-	-	10
HEROIN	-	-	-	-	-	-	-	-	-
SCHNUEFFELSTOFFE	2	-	-	15	-	-	-	-	-
AUFPUTSCHMITTEL/"SPEED"	4	-	-	-	1	-	-	19	10
NEHME DIESE RAUSCHMITTEL NICHT MEHR	31	-	-	29	19	-	24	40	58
KEINE ANGABE	-	-	-	-	-	-	-	-	-
S U M M E	114	0	100	100	108	0	100	119	130




ALLE BEFRAGTEN PERSONEN, DIE LSD SCHON PROBIERT HABEN

FRAGE 52: WELCHE DER VON DIR ANGEGEBENEN RAUSCHMITTEL NIMMST DU NOCH GEGENWAERTIG?

ABSOLUT-WERTE

** SCHUELER * BERUFST./AZUBI/ *
 ** 14 - 20 JAHRE * 14 - 20 JAHRE * 12 - 13 JAEHRIGE * 14 - 17 JAEHRIGE **

	GESAMT	GE- SAMT	MAENN- LICH	WEIB- LICH	GE- SAMT	MAENN- LICH	WEIB- LICH	HAUPT- SCHULE	REAL- SCHULE	GYM- NASIUM	HAUPT- SCHULE	REAL- SCHULE	GYM- NASIUM	BERUF
B A S I S	88	3	2	0	15	10	6	-	-	-	-	0	0	3
HASCHISCH	59	1	1	-	11	7	4	-	-	-	-	0	-	3
LSD	2	-	-	-	-	-	-	-	-	-	-	-	-	-
KOKAIN	6	-	-	-	-	-	-	-	-	-	-	-	-	-
HEROIN	-	-	-	-	-	-	-	-	-	-	-	-	-	-
SCHNUEFFELSTOFFE	1	-	-	-	1	1	-	-	-	-	-	-	-	-
AUFPUTSCHMITTEL/"SPEED"	4	-	-	-	1	-	1	-	-	-	-	-	-	-
NEHME DIESE RAUSCH- MITTEL NICHT MEHR	27	2	1	0	3	1	2	-	-	-	-	-	0	-
KEINE ANGABE	-	-	-	-	-	-	-	-	-	-	-	-	-	-
S U M M E	99	3	2	0	16	9	7	0	0	0	0	0	0	3



ALLE BEFRAGTEN PERSONEN, DIE LSD SCHON PROBIERT HABEN

FRAGE 52: WELCHE DER VON DIR ANGEGEBENEN RAUSCHMITTEL NIMMST DU NOCH GEGENWAERTIG?

PROZENTE SENK.

	GESAMT	S C H U E L E R			BERUFST./AZUBI/ ARBEITSLOS			12 - 13 JAEHRIGE			14 - 17 JAEHRIGE			BERUF
		GE- SAMT	MAENN- LICH	WEIB- LICH	GE- SAMT	MAENN- LICH	WEIB- LICH	HAUPT- SCHULE	REAL- SCHULE	GYM- NASIUM	HAUPT- SCHULE	REAL- SCHULE	GYM- NASIUM	
B A S I S	88	3	2	0	15	10	6	-	-	-	-	0	0	3
HASCHISCH	67	34	40	-	69	70	69	-	-	-	-	100	-	100
LSD	3	-	-	-	-	-	-	-	-	-	-	-	-	-
KOKAIN	7	-	-	-	-	-	-	-	-	-	-	-	-	-
HEROIN	-	-	-	-	-	-	-	-	-	-	-	-	-	-
SCHNUEFFELSTOFFE	2	-	-	-	10	15	-	-	-	-	-	-	-	-
AUFPUTSCHMITTEL/"SPEED"	4	-	-	-	5	-	15	-	-	-	-	-	-	-
NEHME DIESE RAUSCHMITTEL NICHT MEHR	31	68	60	100	21	15	31	-	-	-	-	-	100	-
KEINE ANGABE	-	-	-	-	-	-	-	-	-	-	-	-	-	-
S U M M E	114	100	100	100	105	100	115	0	0	0	0	100	100	100



ALLE BEFRAGTEN PERSONEN, DIE LSD SCHON PROBIERT HABEN

FRAGE 52: WELCHE DER VON DIR ANGEgebenEN RAUSCHMITTEL NIMMST DU NOCH GEGENWAERTIG?

ABSOLUT-WERTE

	18 - 20 JAEHRIGE			21 - 25 JAEHRIGE			ARBEITSLOSE			WOHNREGION				
	WEI- TERF./ HOCH- SAMT	BERUF/ LEHRE/ BER. FACHSCH.	BERUF OHNE BERUFS- SCHULE	WEI- TERF./ HOCH- SCHULE	BERUFSTAE- TIG HAUPT- SCHUL ABSCHL.	MITTL. REIFE U.M.	HAUS- FRAUEN	14-20 JAHRE	21-25 JAHRE	14-25 JAHRE	GROSS- STADT	KLEIN- STADT	LAND	
B A S I S	88	2	3	3	9	6	34	2	5	11	15	56	21	12
HASCHISCH	59	1	3	1	6	6	19	-	1	9	10	42	10	7
LSD	2	-	-	-	-	-	-	-	-	2	2	2	-	-
KOKAIN	6	-	-	-	2	2	-	-	-	2	2	6	-	-
HEROIN	-	-	-	-	-	-	-	-	-	-	-	-	-	-
SCHNUEFFELSTOFFE	1	-	-	-	-	-	-	-	1	-	1	1	-	-
AUFPUTSCHMITTEL/"SPEED"	4	-	1	-	1	-	-	-	-	2	2	3	-	1
NEHME DIESE RAUSCH- MITTEL NICHT MEHR	27	1	-	1	3	-	15	2	2	2	4	13	10	5
KEINE ANGABE	-	-	-	-	-	-	-	-	-	-	-	-	-	-
S U M M E	99	2	4	2	12	8	34	2	4	17	21	67	20	13




ALLE BEFRAGTEN PERSONEN, DIE LSD SCHON PROBIERT HABEN

FRAGE 52: WELCHE DER VON DIR ANGEgebenEN RAUSCHMITTEL NIMMST DU NOCH GEGENWAERTIG?

PROZENTE SENK.

	18 - 20 JAEHRIGE			21 - 25 JAEHRIGE			ARBEITSLOSE	WOHNREGION						
	WEI- TERF./ HOCH- SCHULE	BERUF/ LEHRE/ BER.SCH. FACHSCH.	BERUF OHNE BERUFS- SCHULE	WEI- TERF./ HOCH- SCHULE	BERUFSTAETIG HAUPT- SCHUL. ABSCHL.	MITTL. REIFE U.M.		HAUS- FRAUEN	14-20 JAHRE	21-25 JAHRE	14-25 JAHRE	GROSS- STADT	KLEIN- STADT	LAND
B A S I S	88	2	3	3	9	6	34	2	5	11	15	56	21	12
HASCHISCH	67	33	100	50	66	100	55	-	31	81	66	75	50	61
LSD	3	-	-	-	-	-	-	-	-	22	15	4	-	-
KOKAIN	7	-	-	-	17	33	-	-	-	22	15	11	-	-
HEROIN	-	-	-	-	-	-	-	-	-	-	-	-	-	-
SCHNUEFFELSTOFFE	2	-	-	-	-	-	-	-	31	-	10	3	-	-
AUFPUTSCHMITTEL/"SPEED"	4	-	29	-	7	-	-	-	-	22	15	6	-	5
NEHME DIESE RAUSCH- MITTEL NICHT MEHR	31	67	-	50	34	-	45	100	37	19	24	23	50	39
KEINE ANGABE	-	-	-	-	-	-	-	-	-	-	-	-	-	-
S U M M E	114	100	129	100	124	133	100	100	99	166	145	122	100	105



ALLE BEFRAGTEN PERSONEN, DIE LSD SCHON PROBIERT HABEN

FRAGE 52: WELCHE DER VON DIR ANGEGEBENEN RAUSCHMITTEL NIMMST DU NOCH GEGENWAERTIG?

ABSOLUT-WERTE

	** DROGEN *		* ALKOHOL *		RAUCHEN				
	GESAMT	GEBRAUCH	AFFINI- TAET	GEFAEHR- DUNG	DISTANZ	STAENDIGE RAUCHER	GELEGEN- HEITS- RAUCHER	EX - RAUCHER	NIE RAUCHER
B A S I S	88	72	88	13	12	71	8	3	2
HASCHISCH	59	59	59	10	4	49	5	1	1
LSD	2	2	2	-	-	2	-	-	-
KOKAIN	6	6	6	1	-	6	-	-	-
HEROIN	-	-	-	-	-	-	-	-	-
SCHNUEFFELSTOFFE	1	1	1	1	-	1	-	-	-
AUFPUTSCHMITTEL/"SPEED"	4	4	4	-	-	4	-	-	-
NEHME DIESE RAUSCH- MITTEL NICHT MEHR	27	11	27	1	9	20	3	2	1
KEINE ANGABE	-	-	-	-	-	-	-	-	-
S U M M E	99	83	99	13	13	82	8	3	2



ALLE BEFRAGTEN PERSONEN, DIE LSD SCHON PROBIERT HABEN

FRAGE 52: WELCHE DER VON DIR ANGEgebenEN RAUSCHMITTEL NIMMST DU NOCH GEGENWAERTIG?

PROZENTE SENK.

	** DROGEN *		* ALKOHOL *		R A U C H E N **				
	GESAMT	GEBRAUCH	AFFINI- TÄET	GEFAEHR- DUNG	DISTANZ	STAENDIGE RAUCHER	GELEGEN- HEITS- RAUCHER	E X - RAUCHER	N I E RAUCHER
B A S I S	88	72	88	13	12	71	8	3	2
HASCHISCH	67	82	67	80	30	70	63	32	63
LSD	3	3	3	-	-	3	-	-	-
KOKAIN	7	8	7	7	-	8	-	-	-
HEROIN	-	-	-	-	-	-	-	-	-
SCHNUEFFELSTOFFE	2	2	2	12	-	2	-	-	-
AUFPUTSCHMITTEL/"SPEED"	4	5	4	-	-	5	-	-	-
NEHME DIESE RAUSCH- MITTEL NICHT MEHR	31	16	31	8	70	28	37	68	37
KEINE ANGABE	-	-	-	-	-	-	-	-	-
S U M M E	114	116	114	107	100	116	100	100	100




ALLE BEFRAGTEN PERSONEN, DIE KOKAIN SCHON PROBIERT HABEN

FRAGE 52: WELCHE DER VON DIR ANGEgebenEN RAUSCHMITTEL NIMMST DU NOCH GEGENWAERTIG?

ABSOLUT-WERTE

	GESAMT	GESCHLECHT		ALTERSGRUPPEN						
		MAENN- LICH	WEIB- LICH	12 - 13 JAHRE	14 - 17 JAHRE	18 - 20 JAHRE	21 - 25 JAHRE	14 - 15 JAHRE	16 - 17 JAHRE	14 - 25 JAHRE
B A S I S	74	49	25	-	5	7	63	0	4	74
HASCHISCH	48	36	12	-	4	3	41	0	4	48
LSD	2	-	2	-	-	-	2	-	-	2
KOKAIN	6	4	2	-	-	0	6	-	-	6
HEROIN	-	-	-	-	-	-	-	-	-	-
SCHNUEFFELSTOFFE	1	1	-	-	-	1	-	-	-	1
AUFPUTSCHMITTEL/"SPEED"	3	1	2	-	-	-	3	-	-	3
NEHME DIESE RAUSCH- MITTEL NICHT MEHR	24	11	13	-	0	2	22	-	0	24
KEINE ANGABE	-	-	-	-	-	-	-	-	-	-
S U M M E	84	53	31	0	4	6	74	0	4	84



ALLE BEFRAGTEN PERSONEN, DIE KOKAIN SCHON PROBIERT HABEN

FRAGE 52: WELCHE DER VON DIR ANGEgebenEN RAUSCHMITTEL NIMMST DU NOCH GEGENWAERTIG?

PROZENTE SENK.

	GESAMT	GESCHLECHT		ALTERSGRUPPEN						
		MAENN- LICH	WEIB- LICH	12 - 13 JAHRE	14 - 17 JAHRE	18 - 20 JAHRE	21 - 25 JAHRE	14 - 15 JAHRE	16 - 17 JAHRE	14 - 25 JAHRE
B A S I S	74	49	25	-	5	7	63	0	4	74
HASCHISCH	65	74	47	-	91	49	65	100	91	65
LSD	3	-	9	-	-	-	4	-	-	3
KOKAIN	8	8	9	-	-	4	9	-	-	8
HEROIN	-	-	-	-	-	-	-	-	-	-
SCHNUEFFELSTOFFE	2	3	-	-	-	22	-	-	-	2
AUFPUTSCHMITTEL/"SPEED"	4	1	9	-	-	-	5	-	-	4
NEHME DIESE RAUSCH- MITTEL NICHT MEHR	33	23	53	-	9	29	35	-	9	33
KEINE ANGABE	-	-	-	-	-	-	-	-	-	-
S U M M E	115	109	127	0	100	104	118	100	100	115



ALLE BEFRAGTEN PERSONEN, DIE KOKAIN SCHON PROBIERT HABEN

FRAGE 52: WELCHE DER VON DIR ANGEGEBENEN RAUSCHMITTEL
NIMMST DU NOCH GEGENWÄRTIG?

ABSOLUT-WERTE

	GESAMT	M A E N N L I C H				W E I B L I C H			
		12 - 13 JAHRE	14 - 17 JAHRE	18 - 20 JAHRE	21 - 25 JAHRE	12 - 13 JAHRE	14 - 17 JAHRE	18 - 20 JAHRE	21 - 25 JAHRE
B A S I S	74	-	2	4	42	-	2	2	21
HASCHISCH	48	-	2	1	33	-	2	2	8
LSD	2	-	-	-	-	-	-	-	2
KOKAIN	6	-	-	0	4	-	-	-	2
HEROIN	-	-	-	-	-	-	-	-	-
SCHNUEFFELSTOFFE	1	-	-	1	-	-	-	-	-
AUFPUTSCHMITTEL/"SPEED"	3	-	-	-	1	-	-	-	2
NEHME DIESE RAUSCH- MITTEL NICHT MEHR	24	-	-	2	9	-	0	-	13
KEINE ANGABE	-	-	-	-	-	-	-	-	-
S U M M E	84	0	2	4	47	0	2	2	27




ALLE BEFRAGTEN PERSONEN, DIE KOKAIN SCHON PROBIERT HABEN

FRAGE 52: WELCHE DER VON DIR ANGEgebenEN RAUSCHMITTEL NIMMST DU NOCH GEGENWAERTIG?

PROZENTE SENK.

	GESAMT	M A E N N L I C H				W E I B L I C H			
		12 - 13 JAHRE	14 - 17 JAHRE	18 - 20 JAHRE	21 - 25 JAHRE	12 - 13 JAHRE	14 - 17 JAHRE	18 - 20 JAHRE	21 - 25 JAHRE
B A S I S	74	-	2	4	42	-	2	2	21
HASCHISCH	65	-	100	22	78	-	84	100	37
LSD	3	-	-	-	-	-	-	-	11
KOKAIN	8	-	-	6	8	-	-	-	11
HEROIN	-	-	-	-	-	-	-	-	-
SCHNUEFFELSTOFFE	2	-	-	33	-	-	-	-	-
AUFPUTSCHMITTEL/"SPEED"	4	-	-	-	1	-	-	-	11
NEHME DIESE RAUSCHMITTEL NICHT MEHR	33	-	-	45	22	-	16	-	63
KEINE ANGABE	-	-	-	-	-	-	-	-	-
S U M M E	115	0	100	106	109	0	100	100	133




ALLE BEFRAGTEN PERSONEN, DIE KOKAIN SCHON PROBIERT HABEN

FRAGE 52: WELCHE DER VON DIR ANGEgebenEN RAUSCHMITTEL NIMMST DU NOCH GEGENWAERTIG?

ABSOLUT-WERTE

	GESAMT	SCHUELER			BERUFST./AZUBI/ARBEITSLOS			12 - 13 JAEHRIGE			14 - 17 JAEHRIGE			BERUF
		GE-SAMT	MAENN-LICH	WEIB-LICH	GE-SAMT	MAENN-LICH	WEIB-LICH	HAUPT-SCHULE	REAL-SCHULE	GYM-NASIUM	HAUPT-SCHULE	REAL-SCHULE	GYM-NASIUM	
B A S I S	74	3	2	1	8	5	4	-	-	-	-	0	0	4
HASCHISCH	48	2	1	1	6	2	4	-	-	-	-	0	-	4
LSD	2	-	-	-	-	-	-	-	-	-	-	-	-	-
KOKAIN	6	0	0	-	-	-	-	-	-	-	-	-	-	-
HEROIN	-	-	-	-	-	-	-	-	-	-	-	-	-	-
SCHNUEFFELSTOFFE	1	-	-	-	1	1	-	-	-	-	-	-	-	-
AUFPUTSCHMITTEL/"SPEED"	3	-	-	-	-	-	-	-	-	-	-	-	-	-
NEHME DIESE RAUSCHMITTEL NICHT MEHR	24	1	1	0	1	1	-	-	-	-	-	-	0	-
KEINE ANGABE	-	-	-	-	-	-	-	-	-	-	-	-	-	-
S U M M E	84	3	2	1	8	4	4	0	0	0	0	0	0	4



ALLE BEFRAGTEN PERSONEN, DIE KOKAIN SCHON PROBIERT HABEN

FRAGE 52: WELCHE DER VON DIR ANGEgebenEN RAUSCHMITTEL NIMMST DU NOCH GEGENWAERTIG?

PROZENTE SENK.

	•• S C H U E L E R ••			• BERUFST./AZUBI/ •			• 12 - 13 JAEHRIGE •			• 14 - 17 JAEHRIGE ••			BERUF	
	GE- SAMT	MAENN- LICH	WEIB- LICH	GE- SAMT	MAENN- LICH	WEIB- LICH	HAUPT- SCHULE	REAL- SCHULE	GYM- NASIUM	HAUPT- SCHULE	REAL- SCHULE	GYM- NASIUM		
B A S I S	74	3	2	1	8	5	4	-	-	-	-	0	0	4
HASCHISCH	65	68	73	60	65	37	100	-	-	-	-	100	-	100
LSD	3	-	-	-	-	-	-	-	-	-	-	-	-	-
KOKAIN	8	10	15	-	-	-	-	-	-	-	-	-	-	-
HEROIN	-	-	-	-	-	-	-	-	-	-	-	-	-	-
SCHNUEFFELSTOFFE	2	-	-	-	17	31	-	-	-	-	-	-	-	-
AUFPUTSCHMITTEL/"SPEED"	4	-	-	-	-	-	-	-	-	-	-	-	-	-
NEHME DIESE RAUSCH- MITTEL NICHT MEHR	33	32	27	40	17	31	-	-	-	-	-	-	100	-
KEINE ANGABE	-	-	-	-	-	-	-	-	-	-	-	-	-	-
S U M M E	115	110	115	100	99	99	100	0	0	0	0	100	100	100




ALLE BEFRAGTEN PERSONEN, DIE KOKAIN SCHON PROBIERT HABEN

FRAGE 52: WELCHE DER VON DIR ANGEgebenEN RAUSCHMITTEL NIMMST DU NOCH GEGENWAERTIG?

ABSOLUT-WERTE

	18 - 20 JAEHRIGE				21 - 25 JAEHRIGE			ARBEITSLOSE			WOHNREGION			
	WEI- TERF./ HOCH- SAMT	BERUF/ LEHRE/ BER. SCHULE	BERUF OHNE BERUFS- SCHULE		WEI- TERF./ HOCH- SCHULE	BERUFSTAE- TIG HAUPT- SCHUL- ABSCHL.	MITTL. REIFE U.M.	HAUS- FRAUEN	14-20 JAHRE	21-25 JAHRE	14-25 JAHRE	GROSS- STADT	KLEIN- STADT	LAND
B A S I S	74	2	-	-	8	10	25	2	3	13	16	48	16	10
HASCHISCH	48	1	-	-	5	8	14	-	-	9	9	36	7	6
LSD	2	-	-	-	-	-	-	-	-	2	2	2	-	-
KOKAIN	6	-	-	-	2	2	-	-	-	2	2	6	-	-
HEROIN	-	-	-	-	-	-	-	-	-	-	-	-	-	-
SCHNUEFFELSTOFFE	1	-	-	-	-	-	-	-	1	-	1	1	-	-
AUFPUTSCHMITTEL/"SPEED"	3	-	-	-	1	-	-	-	-	2	2	2	-	1
NEHME DIESE RAUSCH- MITTEL NICHT MEHR	24	1	-	-	3	2	11	2	1	4	6	11	9	4
KEINE ANGABE	-	-	-	-	-	-	-	-	-	-	-	-	-	-
S U M M E	84	2	0	0	11	12	25	2	2	19	22	58	16	11




ALLE BEFRAGTEN PERSONEN, DIE KOKAIN SCHON PROBIERT HABEN

FRAGE 52: WELCHE DER VON DIR ANGEgebenEN RAUSCHMITTEL NIMMST DU NOCH GEGENWAERTIG?

PROZENTE SENK.

	18 - 20 JAEHRIGE				21 - 25 JAEHRIGE			ARBEITSLOSE			WOHNREGION			
	WEI- TERF./ HOCH- SCHULE	BERUF/ LEHRE/ BER.SCH. FACHSCH.	BERUF OHNE BERUFS- SCHULE	GE- SANT	WEI- TERF./ HOCH- SCHULE	BERUFSTAETIG HAUPT- SCHUL ABSCHL.	MITTL. REIFE U.M.	HAUS- FRAUEN	14-20 JAHRE	21-25 JAHRE	14-25 JAHRE	GROSS- STADT	KLEIN- STADT	LAND
B A S I S	74	2	-	-	8	10	25	2	3	13	16	48	16	10
HASCHISCH	65	69	-	-	67	80	56	-	-	67	54	75	41	57
LSD	3	-	-	-	-	-	-	-	-	18	15	5	-	-
KOKAIN	8	-	-	-	19	20	-	-	-	18	15	13	-	-
HEROIN	-	-	-	-	-	-	-	-	-	-	-	-	-	-
SCHNUEFFELSTOFFE	2	-	-	-	-	-	-	-	50	-	9	3	-	-
AUFPUTSCHMITTEL/"SPEED"	4	-	-	-	8	-	-	-	-	18	15	5	-	6
NEHME DIESE RAUSCH- MITTEL NICHT MEHR	33	31	-	-	33	20	44	100	50	33	36	22	59	43
KEINE ANGABE	-	-	-	-	-	-	-	-	-	-	-	-	-	-
S U M M E	115	100	0	0	127	120	100	100	100	154	144	123	100	106



ALLE BEFRAGTEN PERSONEN, DIE KOKAIN SCHON PROBIERT HABEN

FRAGE 52: WELCHE DER VON DIR ANGEGEBENEN RAUSCHMITTEL NIMMST DU NOCH GEGENWAERTIG?

ABSOLUT-WERTE

	** DROGEN		* ALKOHOL *			RAUCHEN			
	GESAMT	GEBRAUCH	AFFINI- TAET	GEFAEHR- DUNG	DISTANZ	STAENDIGE RAUCHER	GELEGEN- HEITS- RAUCHER	EX- RAUCHER	NIE RAUCHER
B A S I S	74	68	72	11	12	60	10	4	1
HASCHISCH	48	48	48	8	4	39	5	4	-
LSD	2	2	2	-	-	2	-	-	-
KOKAIN	6	6	6	1	-	6	-	-	-
HEROIN	-	-	-	-	-	-	-	-	-
SCHNUEFFELSTOFFE	1	1	1	1	-	1	-	-	-
AUFPUTSCHMITTEL/"SPEED"	3	3	3	-	-	3	-	-	-
NEHME DIESE RAUSCH- MITTEL NICHT MEHR	24	19	23	1	9	19	5	-	1
KEINE ANGABE	-	-	-	-	-	-	-	-	-
S U M M E	84	79	83	11	13	70	10	4	1



ALLE BEFRAGTEN PERSONEN, DIE KOKAIN SCHON PROBIERT HABEN

FRAGE 52: WELCHE DER VON DIR ANGEgebenEN RAUSCHMITTEL NIMMST DU NOCH GEGENWAERTIG?

PROZENTE SENK.

	** DROGEN		• ALKOHOL •			RAUCHEN			
	GESAMT	GEBRAUCH	AFFINI- TAET	GEFAEHR- DUNG	DISTANZ	STAENDIGE RAUCHER	GELEGEN- HEITS- RAUCHER	EX - RAUCHER	N I E RAUCHER
B A S I S	74	68	72	11	12	60	10	4	1
HASCHISCH	65	71	67	72	30	65	54	100	-
LSD	3	3	3	-	-	4	-	-	-
KOKAIN	8	9	8	9	-	10	-	-	-
HEROIN	-	-	-	-	-	-	-	-	-
SCHNUEFFELSTOFFE	2	2	2	14	-	2	-	-	-
AUFPUTSCHMITTEL/"SPEED"	4	4	4	-	-	5	-	-	-
NEHME DIESE RAUSCH- MITTEL NICHT MEHR	33	27	31	14	70	32	46	-	100
KEINE ANGABE	-	-	-	-	-	-	-	-	-
S U M M E	115	116	115	109	100	118	100	100	100



ALLE BEFRAGTEN PERSONEN, DIE HEROIN SCHON PROBIERT HABEN

FRAGE 52: WELCHE DER VON DIR ANGEgebenEN RAUSCHMITTEL NIMMST DU NOCH GEGENWAERTIG?

ABSOLUT-WERTE

	* * GESCHLECHT *		* A L T E R S G R U P P E N *							* * * *
	GESAMT	MAENN- LICH	WEIB- LICH	12 - 13 JAHRE	14 - 17 JAHRE	18 - 20 JAHRE	21 - 25 JAHRE	14 - 15 JAHRE	16 - 17 JAHRE	
B A S I S	14	11	2	-	-	4	10	-	-	14
HASCHISCH	10	7	2	-	-	1	8	-	-	10
LSD	-	-	-	-	-	-	-	-	-	-
KOKAIN	4	2	2	-	-	-	4	-	-	4
HEROIN	-	-	-	-	-	-	-	-	-	-
SCHNUEFFELSTOFFE	1	1	-	-	-	1	-	-	-	1
AUFPUTSCHMITTEL/"SPEED"	4	1	2	-	-	1	2	-	-	4
NEHME DIESE RAUSCH- MITTEL NICHT MEHR	3	3	-	-	-	1	2	-	-	3
KEINE ANGABE	-	-	-	-	-	-	-	-	-	-
S U M M E	22	14	6	0	0	4	16	0	0	22



ALLE BEFRAGTEN PERSONEN, DIE HEROIN SCHON PROBIERT HABEN

FRAGE 52: WELCHE DER VON DIR ANGEgebenEN RAUSCHMITTEL NIMMST DU NOCH GEGENWAERTIG?

PROZENTE SENK.

	** GESCHLECHT *		* ALTERSGRUPPEN *							
	GESAMT	MAENN- LICH	WEIB- LICH	12 - 13 JAHRE	14 - 17 JAHRE	18 - 20 JAHRE	21 - 25 JAHRE	14 - 15 JAHRE	16 - 17 JAHRE	14 - 25 JAHRE
B A S I S	14	11	2	-	-	4	10	-	-	14
HASCHISCH	70	64	100	-	-	40	81	-	-	70
LSD	-	-	-	-	-	-	-	-	-	-
KOKAIN	31	17	100	-	-	-	42	-	-	31
HEROIN	-	-	-	-	-	-	-	-	-	-
SCHNUEFFELSTOFFE	11	13	-	-	-	40	-	-	-	11
AUFPUTSCHMITTEL/"SPEED"	27	13	100	-	-	40	23	-	-	27
NEHME DIESE RAUSCH- MITTEL NICHT MEHR	19	23	-	-	-	19	19	-	-	19
KEINE ANGABE	-	-	-	-	-	-	-	-	-	-
S U M M E	158	130	300	0	0	139	165	0	0	158




ALLE BEFRAGTEN PERSONEN, DIE HEROIN SCHON PROBIERT HABEN

FRAGE 52: WELCHE DER VON DIR ANGEGEBENEN RAUSCHMITTEL NIMMST DU NOCH GEGENWAERTIG?

ABSOLUT-WERTE

	GESAMT	M A E N N L I C H				W E I B L I C H			
		12 - 13 JAHRE	14 - 17 JAHRE	18 - 20 JAHRE	21 - 25 JAHRE	12 - 13 JAHRE	14 - 17 JAHRE	18 - 20 JAHRE	21 - 25 JAHRE
B A S I S	14	-	-	4	8	-	-	-	2
HASCHISCH	10	-	-	1	6	-	-	-	2
LSD	-	-	-	-	-	-	-	-	-
KOKAIN	4	-	-	-	2	-	-	-	2
HEROIN	-	-	-	-	-	-	-	-	-
SCHNUEFFELSTOFFE	1	-	-	1	-	-	-	-	-
AUFPUTSCHMITTEL/"SPEED"	4	-	-	1	-	-	-	-	2
NEHME DIESE RAUSCHMITTEL NICHT MEHR	3	-	-	1	2	-	-	-	-
KEINE ANGABE	-	-	-	-	-	-	-	-	-
S U M M E	22	0	0	4	10	0	0	0	6



ALLE BEFRAGTEN PERSONEN, DIE HEROIN SCHON PROBIERT HABEN

FRAGE 52: WELCHE DER VON DIR ANGEGEBENEN RAUSCHMITTEL NIMMST DU NOCH GEGENWAERTIG?

PROZENTE SENK.

	GESAMT	M A E N N L I C H				W E I B L I C H			
		12 - 13 JAHRE	14 - 17 JAHRE	18 - 20 JAHRE	21 - 25 JAHRE	12 - 13 JAHRE	14 - 17 JAHRE	18 - 20 JAHRE	21 - 25 JAHRE
B A S I S	14	-	-	4	8	-	-	-	2
HASCHISCH	70	-	-	40	75	-	-	-	100
LSD	-	-	-	-	-	-	-	-	-
KOKAIN	31	-	-	-	25	-	-	-	100
HEROIN	-	-	-	-	-	-	-	-	-
SCHNUEFFELSTOFFE	11	-	-	40	-	-	-	-	-
AUFPUTSCHMITTEL/"SPEED"	27	-	-	40	-	-	-	-	100
NEHME DIESE RAUSCHMITTEL NICHT MEHR	19	-	-	19	25	-	-	-	-
KEINE ANGABE	-	-	-	-	-	-	-	-	-
S U M M E	158	0	0	139	125	0	0	0	300




ALLE BEFRAGTEN PERSONEN, DIE HEROIN SCHON PROBIERT HABEN

FRAGE 52: WELCHE DER VON DIR ANGEgebenEN RAUSCHMITTEL NIMMST DU NOCH GEGENWAERTIG?

ABSOLUT-WERTE

	GESAMT	** S C H U E L E R *			* BERUFST./AZUBI/ *			* 12 - 13 JAEHRIGE *			* 14 - 17 JAEHRIGE *			BERUF
		GE-SAMT	MAENN-LICH	WEIB-LICH	GE-SAMT	MAENN-LICH	WEIB-LICH	HAUPT-SCHULE	REAL-SCHULE	GYM-NASIUM	HAUPT-SCHULE	REAL-SCHULE	GYM-NASIUM	
B A S I S	14	-	-	-	4	4	-	-	-	-	-	-	-	-
HASCHISCH	10	-	-	-	1	1	-	-	-	-	-	-	-	-
LSD	-	-	-	-	-	-	-	-	-	-	-	-	-	-
KOKAIN	4	-	-	-	-	-	-	-	-	-	-	-	-	-
HEROIN	-	-	-	-	-	-	-	-	-	-	-	-	-	-
SCHNUEFFELSTOFFE	1	-	-	-	1	1	-	-	-	-	-	-	-	-
AUFPUTSCHMITTEL/"SPEED"	4	-	-	-	1	1	-	-	-	-	-	-	-	-
NEHME DIESE RAUSCHMITTEL NICHT MEHR	3	-	-	-	1	1	-	-	-	-	-	-	-	-
KEINE ANGABE	-	-	-	-	-	-	-	-	-	-	-	-	-	-
S U M M E	22	0	0	0	4	4	0	0	0	0	0	0	0	0




ALLE BEFRAGTEN PERSONEN, DIE HEROIN SCHON PROBIERT HABEN

FRAGE 52: WELCHE DER VON DIR ANGEgebenEN RAUSCHMITTEL NIMMST DU NOCH GEGENWAERTIG?

PROZENTE SENK.

	GESAMT	** S C H U E L E R **			• BERUFST./AZUBI/ •			• 14 - 20 JAHRE		• 12 - 13 JAEHRIGE		• 14 - 17 JAEHRIGE		**	
		GE- SAMT	MAENN- LICH	WEIB- LICH	GE- SAMT	MAENN- LICH	WEIB- LICH	HAUPT- SCHULE	REAL- SCHULE	GYM- NASIUM	HAUPT- SCHULE	REAL- SCHULE	GYM- NASIUM	BERUF	
B A S I S	14	-	-	-	4	4	-	-	-	-	-	-	-	-	-
HASCHISCH	70	-	-	-	40	40	-	-	-	-	-	-	-	-	-
LSD	-	-	-	-	-	-	-	-	-	-	-	-	-	-	-
KOKAIN	31	-	-	-	-	-	-	-	-	-	-	-	-	-	-
HEROIN	-	-	-	-	-	-	-	-	-	-	-	-	-	-	-
SCHNUEFFELSTOFFE	11	-	-	-	40	40	-	-	-	-	-	-	-	-	-
AUFPUTSCHMITTEL/"SPEED"	27	-	-	-	40	40	-	-	-	-	-	-	-	-	-
NEHME DIESE RAUSCH- MITTEL NICHT MEHR	19	-	-	-	19	19	-	-	-	-	-	-	-	-	-
KEINE ANGABE	-	-	-	-	-	-	-	-	-	-	-	-	-	-	-
S U M M E	158	0	0	0	139	139	0	0	0	0	0	0	0	0	0



ALLE BEFRAGTEN PERSONEN, DIE HEROIN SCHON PROBIERT HABEN

FRAGE 52: WELCHE DER VON DIR ANGEgebenEN RAUSCHMITTEL NIMMST DU NOCH GEGENWAERTIG?

ABSOLUT-WERTE

	** 18 - 20 JAEHRIGE *			* 21 - 25 JAEHRIGE *			* ARBEITSLOSE *			* WOHNREGION **			
	WEI- TERF./ HOCH- SANT	BERUF/ LEHRE/ BER.SCH. FACHSCH.	BERUF OHNE BERUFS- SCHULE	WEI- TERF./ HOCH- SCHULE	BERUFSTAETIG HAUPT- ABSCHL.	MITTL. REIFE U.M.	HAUS- FRAUEN	14-20 JAHRE	21-25 JAHRE	14-25 JAHRE	GROSS- STADT	KLEIN- STADT	LAND
B A S I S	14	-	1	-	2	2	-	1	4	6	11	-	3
HASCHISCH	10	-	-	-	2	2	-	-	2	2	8	-	2
LSD	-	-	-	-	-	-	-	-	-	-	-	-	-
KOKAIN	4	-	-	-	2	-	-	-	2	2	4	-	-
HEROIN	-	-	-	-	-	-	-	-	-	-	-	-	-
SCHNUEFFELSTOFFE	1	-	-	-	-	-	-	1	-	1	1	-	-
AUFPUTSCHMITTEL/"SPEED"	4	-	-	-	-	-	-	-	2	2	4	-	-
NEHME DIESE RAUSCH- MITTEL NICHT MEHR	3	-	1	-	-	-	-	-	2	2	2	-	1
KEINE ANGABE	-	-	-	-	-	-	-	-	-	-	-	-	-
S U M M E	22	0	1	0	4	2	0	1	8	9	19	0	3



ALLE BEFRAGTEN PERSONEN, DIE HEROIN SCHON PROBIERT HABEN

FRAGE 52: WELCHE DER VON DIR ANGEGEBENEN RAUSCHMITTEL NIMMST DU NOCH GEGENWAERTIG?

PROZENTE SENK.


	18 - 20 JAEHRIGE			21 - 25 JAEHRIGE			ARBEITSLLOSE			WOHNREGION				
	WEI- TERF./ HOCH- SCHULE	BERUF/ LEHRE/ BER.SCH. FACHSCH.	BERUF OHNE BERUFS- SCHULE	WEI- TERF./ HOCH- SCHULE	BERUFSTAETIG HAUPT- ABSCHL. U.M.	MITTL.	HAUS- FRAUEN	14-20 JAHRE	21-25 JAHRE	14-25 JAHRE	GROSS- STADT	KLEIN- STADT	LAND	
B A S I S	14	-	1	-	-	2	2	-	1	4	6	11	-	3
HASCHISCH	70	-	-	-	-	100	100	-	-	54	40	69	-	73
LSD	-	-	-	-	-	-	-	-	-	-	-	-	-	-
KOKAIN	31	-	-	-	-	100	-	-	-	54	40	38	-	-
HEROIN	-	-	-	-	-	-	-	-	-	-	-	-	-	-
SCHNUEFFELSTOFFE	11	-	-	-	-	-	-	-	100	-	26	13	-	-
AUFPUTSCHMITTEL/"SPEED"	27	-	-	-	-	-	-	-	-	54	40	34	-	-
NEHME DIESE RAUSCHMITTEL NICHT MEHR	19	-	100	-	-	-	-	-	-	46	34	18	-	27
KEINE ANGABE	-	-	-	-	-	-	-	-	-	-	-	-	-	-
S U M M E	158	0	100	0	0	200	100	0	100	208	180	172	0	100

ALLE BEFRAGTEN PERSONEN, DIE HEROIN SCHON PROBIERT HABEN

FRAGE 52: WELCHE DER VON DIR ANGEgebenEN RAUSCHMITTEL
NIMMST DU NOCH GEGENWAERTIG?

ABSOLUT-WERTE

	** DROGEN *		* ALKOHOL *			RAUCHEN **			
	GESAMT	GEBRAUCH	AFFINI- TAET	GEFAEHR- DUNG	DISTANZ	STAENDIGE RAUCHER	GELEGEN- HEITS- RAUCHER	EX - RAUCHER	NIE RAUCHER
B A S I S	14	14	14	5	2	14	-	-	-
HASCHISCH	10	10	10	3	-	10	-	-	-
LSD	-	-	-	-	-	-	-	-	-
KOKAIN	4	4	4	-	-	4	-	-	-
HEROIN	-	-	-	-	-	-	-	-	-
SCHNUEFFELSTOFFE	1	1	1	1	-	1	-	-	-
AUFPUTSCHMITTEL/"SPEED"	4	4	4	1	-	4	-	-	-
NEHME DIESE RAUSCH- MITTEL NICHT MEHR	3	3	3	-	2	3	-	-	-
KEINE ANGABE	-	-	-	-	-	-	-	-	-
S U M M E	22	22	22	5	2	22	0	0	0



ALLE BEFRAGTEN PERSONEN, DIE HEROIN SCHON PROBIERT HABEN

FRAGE 52: WELCHE DER VON DIR ANGEGEBENEN RAUSCHMITTEL NIMMST DU NOCH GEGENWAERTIG?

PROZENTE SENK.

	** DROGEN		* ALKOHOL *		RAUCHEN				
	GESAMT	GEBRAUCH	AFFINI- TAET	GEFAEHR- DUNG	DISTANZ	STAENDIGE RAUCHER	GELEGEN- HEITS- RAUCHER	EX- RAUCHER	NIE RAUCHER
B A S I S	14	14	14	5	2	14	-	-	-
HASCHISCH	70	70	70	70	-	70	-	-	-
LSD	-	-	-	-	-	-	-	-	-
KOKAIN	31	31	31	-	-	31	-	-	-
HEROIN	-	-	-	-	-	-	-	-	-
SCHNUEFFELSTOFFE	11	11	11	30	-	11	-	-	-
AUFPUTSCHMITTEL/"SPEED"	27	27	27	30	-	27	-	-	-
NEHME DIESE RAUSCH- MITTEL NICHT MEHR	19	19	19	-	100	19	-	-	-
KEINE ANGABE	-	-	-	-	-	-	-	-	-
S U M M E	158	158	158	130	100	158	0	0	0



ALLE BEFRAGTEN PERSONEN, DIE SCHNUEFFELSTOFFE SCHON PROBIERT HABEN

FRAGE 52: WELCHE DER VON DIR ANGEGEBENEN RAUSCHMITTEL NIMMST DU NOCH GEGENWAERTIG?

ABSOLUT-WERTE

	* * GESCHLECHT *		* A L T E R S G R U P P E N *							* * * * *
	GESAMT	MAENN- LICH	WEIB- LICH	12 - 13 JAHRE	14 - 17 JAHRE	18 - 20 JAHRE	21 - 25 JAHRE	14 - 15 JAHRE	16 - 17 JAHRE	
B A S I S	44	32	12	1	6	12	25	2	4	43
HASCHISCH	18	12	7	-	2	3	13	0	2	18
LSD	4	1	2	-	-	1	2	-	-	4
KOKAIN	3	0	2	-	-	0	2	-	-	3
HEROIN	-	-	-	-	-	-	-	-	-	-
SCHNUEFFELSTOFFE	4	4	-	-	0	1	2	0	-	4
AUFPUTSCHMITTEL/"SPEED"	2	-	2	-	-	-	2	-	-	2
NEHME DIESE RAUSCH- MITTEL NICHT MEHR	20	15	5	1	4	6	10	1	2	20
KEINE ANGABE	-	-	-	-	-	-	-	-	-	-
S U M M E	51	32	18	1	6	11	31	1	4	51



ALLE BEFRAGTEN PERSONEN, DIE SCHNUEFFELSTOFFE SCHON PROBIERT HABEN

FRAGE 52: WELCHE DER VON DIR ANGEgebenEN RAUSCHMITTEL NIMMST DU NOCH GEGENWAERTIG?

PROZENTE SENK.

	GESAMT	GESCHLECHT		ALTERSGRUPPEN						
		MAENN- LICH	WEIB- LICH	12 - 13 JAHRE	14 - 17 JAHRE	18 - 20 JAHRE	21 - 25 JAHRE	14 - 15 JAHRE	16 - 17 JAHRE	14 - 25 JAHRE
B A S I S	44	32	12	1	6	12	25	2	4	43
HASCHISCH	42	36	56	-	33	27	52	17	41	42
LSD	9	5	19	-	-	13	9	-	-	9
KOKAIN	6	1	19	-	-	2	9	-	-	6
HEROIN	-	-	-	-	-	-	-	-	-	-
SCHNUEFFELSTOFFE	9	12	-	-	6	13	8	17	-	9
AUFPUTSCHMITTEL/"SPEED"	5	-	19	-	-	-	9	-	-	5
NEHME DIESE RAUSCH- MITTEL NICHT MEHR	46	47	44	100	61	48	40	65	59	45
KEINE ANGABE	-	-	-	-	-	-	-	-	-	-
S U M M E	117	101	157	100	100	103	127	99	100	116




ALLE BEFRAGTEN PERSONEN, DIE SCHNUEFFELSTOFFE SCHON PROBIERT HABEN

FRAGE 52: WELCHE DER VON DIR ANGEGEBENEN RAUSCHMITTEL NIMMST DU NOCH GEGENWAERTIG?

ABSOLUT-WERTE

	GESAMT	M A E N N L I C H				W E I B L I C H			
		12 - 13 JAHRE	14 - 17 JAHRE	18 - 20 JAHRE	21 - 25 JAHRE	12 - 13 JAHRE	14 - 17 JAHRE	18 - 20 JAHRE	21 - 25 JAHRE
B A S I S	44	-	6	8	18	1	1	4	7
HASCHISCH	18	-	2	1	8	-	-	2	5
LSD	4	-	-	1	-	-	-	-	2
KOKAIN	3	-	-	0	-	-	-	-	2
HEROIN	-	-	-	-	-	-	-	-	-
SCHNUEFFELSTOFFE	4	-	0	1	2	-	-	-	-
AUFPUTSCHMITTEL/"SPEED"	2	-	-	-	-	-	-	-	2
NEHME DIESE RAUSCHMITTEL NICHT MEHR	20	-	3	4	8	1	1	2	2
KEINE ANGABE	-	-	-	-	-	-	-	-	-
S U M M E	51	0	5	7	18	1	1	4	13



ALLE BEFRAGTEN PERSONEN, DIE SCHNUEFFELSTOFFE SCHON PROBIERT HABEN

FRAGE 52: WELCHE DER VON DIR ANGEGEBENEN RAUSCHMITTEL NIMMST DU NOCH GEGENWAERTIG?

PROZENTE SENK.

	GESAMT	M A E N N L I C H				W E I B L I C H			
		12 - 13 JAHRE	14 - 17 JAHRE	18 - 20 JAHRE	21 - 25 JAHRE	12 - 13 JAHRE	14 - 17 JAHRE	18 - 20 JAHRE	21 - 25 JAHRE
B A S I S	44	-	6	8	18	1	1	4	7
HASCHISCH	42	-	38	12	46	-	-	58	67
LSD	9	-	-	19	-	-	-	-	33
KOKAIN	6	-	-	3	-	-	-	-	33
HEROIN	-	-	-	-	-	-	-	-	-
SCHNUEFFELSTOFFE	9	-	7	19	11	-	-	-	-
AUFPUTSCHMITTEL/"SPEED"	5	-	-	-	-	-	-	-	33
NEHME DIESE RAUSCHMITTEL NICHT MEHR	46	-	55	50	43	100	100	42	33
KEINE ANGABE	-	-	-	-	-	-	-	-	-
S U M M E	117	0	100	103	100	100	100	100	199



ALLE BEFRAGTEN PERSONEN, DIE SCHNUEFFELSTOFFE SCHON PROBIERT HABEN

FRAGE 52: WELCHE DER VON DIR ANGEgebenEN RAUSCHMITTEL NIMMST DU NOCH GEGENWAERTIG?

ABSOLUT-WERTE

	** SCHUELER * ** 14 - 20 JAHRE *			* BERUFST./AZUBI/ * ARBEITSLOS * * 14 - 20 JAHRE *			* 12 - 13 JAEHRIGE *			* 14 - 17 JAEHRIGE **			BERUF	
	GESAMT	GE- SAMT	MAENN- LICH	WEIB- LICH	GE- SAMT	MAENN- LICH	WEIB- LICH	HAUPT- SCHULE	REAL- SCHULE	GYM- NASIUM	HAUPT- SCHULE	REAL- SCHULE		GYM- NASIUM
B A S I S	44	4	2	1	14	11	3	-	1	-	-	1	1	5
HASCHISCH	18	1	1	1	4	2	2	-	-	-	-	0	-	2
LSD	4	-	-	-	1	1	-	-	-	-	-	-	-	-
KOKAIN	3	0	0	-	-	-	-	-	-	-	-	-	-	-
HEROIN	-	-	-	-	-	-	-	-	-	-	-	-	-	-
SCHNUEFFELSTOFFE	4	0	0	-	1	1	-	-	-	-	-	0	-	-
AUFPUTSCHMITTEL/"SPEED"	2	-	-	-	-	-	-	-	-	-	-	-	-	-
NEHME DIESE RAUSCH- MITTEL NICHT MEHR	20	2	1	1	7	6	2	-	1	-	-	-	1	3
KEINE ANGABE	-	-	-	-	-	-	-	-	-	-	-	-	-	-
S U M M E	51	3	2	2	13	10	4	0	1	0	0	0	1	5



ALLE BEFRAGTEN PERSONEN, DIE SCHNUEFFELSTOFFE SCHON PROBIERT HABEN

FRAGE 52: WELCHE DER VON DIR ANGEGEBENEN RAUSCHMITTEL NIMMST DU NOCH GEGENWAERTIG?

PROZENTE SENK.

	•• S C H U E L E R ••			• BERUFST./AZUBI/ •			• 12 - 13 JAEHRIGE •			• 14 - 17 JAEHRIGE •			••	
	•• 14 - 20 JAHRE ••	• 14 - 20 JAHRE •	• 14 - 20 JAHRE •	• 14 - 20 JAHRE •	• MAENN- WEIB- LICH LICH	• MAENN- WEIB- LICH LICH	HAUPT- REAL- GYM- SCHULE SCHULE NASIUM	HAUPT- REAL- GYM- SCHULE SCHULE NASIUM	BERUF					
B A S I S	44	4	2	1	14	11	3	-	1	-	-	1	1	5
HASCHISCH	42	33	28	43	28	22	50	-	-	-	-	50	-	38
LSD	9	-	-	-	10	13	-	-	-	-	-	-	-	-
KOKAIN	6	7	11	-	-	-	-	-	-	-	-	-	-	-
HEROIN	-	-	-	-	-	-	-	-	-	-	-	-	-	-
SCHNUEFFELSTOFFE	9	10	16	-	10	13	-	-	-	-	-	50	-	-
AUFPUTSCHMITTEL/"SPEED"	5	-	-	-	-	-	-	-	-	-	-	-	-	-
NEHME DIESE RAUSCHMITTEL NICHT MEHR	46	56	56	57	51	52	50	-	100	-	-	-	100	62
KEINE ANGABE	-	-	-	-	-	-	-	-	-	-	-	-	-	-
S U M M E	117	106	111	100	99	100	100	0	100	0	0	100	100	100



ALLE BEFRAGTEN PERSONEN, DIE SCHNUEFFELSTOFFE SCHON PROBIERT HABEN

FRAGE 52: WELCHE DER VON DIR ANGEGEBENEN RAUSCHMITTEL NIMMST DU NOCH GEGENWAERTIG?

ABSOLUT-WERTE

	18 - 20 JAHRIGE			21 - 25 JAHRIGE			ARBEITSLOSE			WOHNREGION				
	WEI- TERF./ HOCH- SCHULE	BERUF/ LEHRE/ BER. SCH. FACHSCH.	BERUF OHNE BERUFS- SCHULE	WEI- TERF./ HOCH- SCHULE	BERUFSTAETIG HAUPT- SCHUL ABSCHL.	MITTL. REIFE U.M.	HAUS- FRAUEN	14-20 JAHRE	21-25 JAHRE	14-25 JAHRE	GROSS- STADT	KLEIN- STADT	LAND	
B A S I S	44	2	4	1	2	4	8	-	4	9	13	32	4	7
HASCHISCH	18	1	2	-	2	2	2	-	-	7	7	12	4	2
LSD	4	-	-	1	-	-	-	-	-	2	2	4	-	-
KOKAIN	3	-	-	-	-	-	-	-	-	2	2	3	-	-
HEROIN	-	-	-	-	-	-	-	-	-	-	-	-	-	-
SCHNUEFFELSTOFFE	4	-	-	-	-	2	-	-	1	-	1	2	-	2
AUFPUTSCHMITTEL/"SPEED"	2	-	-	-	-	-	-	-	-	2	2	2	-	-
NEHME DIESE RAUSCH- MITTEL NICHT MEHR	20	1	2	-	-	-	6	-	3	2	5	17	1	3
KEINE ANGABE	-	-	-	-	-	-	-	-	-	-	-	-	-	-
S U M M E	51	2	4	1	2	4	8	0	4	15	19	40	5	7



ALLE BEFRAGTEN PERSONEN, DIE SCHNUEFFELSTOFFE SCHON PROBIERT HABEN

FRAGE 52: WELCHE DER VON DIR ANGEgebenEN RAUSCHMITTEL NIMMST DU NOCH GEGENWAERTIG?

PROZENTE SENK.

	** 18 - 20 JAEHRIGE *			* 21 - 25 JAEHRIGE *			* ARBEITSLLOSE *			* WOHNREGION **				
	WEI- TERF./ HOCH- SAMT	BERUF/ LEHRE/ BER.SCH. FACHSCH.	BERUF OHNE BERUFS- SCHULE	WEI- TERF./ HOCH- SCHULE	BERUFSTAETIG HAUPT- ABSCHL.	MITTL. REIFE U.M.	HAUS- FRAUEN	14-20 JAHRE	21-25 JAHRE	14-25 JAHRE	GROSS- STADT	KLEIN- STADT	LAND	
B A S I S	44	2	4	1	2	4	8	-	4	9	13	32	4	7
HASCHISCH	42	37	59	-	100	50	24	-	-	77	51	38	89	30
LSD	9	-	-	100	-	-	-	-	-	27	18	12	-	-
KOKAIN	6	-	-	-	-	-	-	-	-	27	18	8	-	-
HEROIN	-	-	-	-	-	-	-	-	-	-	-	-	-	-
SCHNUEFFELSTOFFE	9	-	-	-	-	50	-	-	33	-	11	6	-	27
AUFPUTSCHMITTEL/"SPEED"	5	-	-	-	-	-	-	-	-	27	18	7	-	-
NEHME DIESE RAUSCH- MITTEL NICHT MEHR	46	63	41	-	-	-	76	-	67	23	38	52	11	42
KEINE ANGABE	-	-	-	-	-	-	-	-	-	-	-	-	-	-
S U M M E	117	100	100	100	100	100	100	0	100	181	154	123	100	99



ALLE BEFRAGTEN PERSONEN, DIE SCHNUEFFELSTOFFE SCHON PROBIERT HABEN

FRAGE 52: WELCHE DER VON DIR ANGEGEBENEN RAUSCHMITTEL NIMMST DU NOCH GEGENWÄRTIG?

ABSOLUT-WERTE

	** DROGEN *		* ALKOHOL *			RAUCHEN **			
	GESAMT	GEBRAUCH	AFFINI- TÄT	GEFAHR- DUNG	DISTANZ	STAENDIGE RAUCHER	GELEGEN- HEITS- RAUCHER	EX- RAUCHER	NIE RAUCHER
B A S I S	44	40	44	9	8	34	5	3	-
HASCHISCH	18	18	18	2	-	16	2	-	-
LSD	4	4	4	1	-	4	-	-	-
KOKAIN	3	3	3	-	-	3	-	-	-
HEROIN	-	-	-	-	-	-	-	-	-
SCHNUEFFELSTOFFE	4	4	4	2	-	3	0	-	-
AUFPUTSCHMITTEL/"SPEED"	2	2	2	-	-	2	-	-	-
NEHME DIESE RAUSCH- MITTEL NICHT MEHR	20	16	20	4	8	13	2	3	-
KEINE ANGABE	-	-	-	-	-	-	-	-	-
S U M M E	51	47	51	9	8	41	4	3	0




ALLE BEFRAGTEN PERSONEN, DIE SCHNUEFFELSTOFFE SCHON PROBIERT HABEN

FRAGE 52: WELCHE DER VON DIR ANGEgebenEN RAUSCHMITTEL NIMMST DU NOCH GEGENWAERTIG?

PROZENTE SENK.

	GESAMT	** DROGEN *		* ALKOHOL *		RAUCHEN			**
		GEBRAUCH	AFFINI- TAET	GEFAEHR- DUNG	DISTANZ	STAENDIGE RAUCHER	GELEGEN- HEITS- RAUCHER	EX- RAUCHER	
B A S I S	44	40	44	9	8	34	5	3	-
HASCHISCH	42	46	42	19	-	47	45	-	-
LSD	9	10	9	16	-	11	-	-	-
KOKAIN	6	6	6	-	-	8	-	-	-
HEROIN	-	-	-	-	-	-	-	-	-
SCHNUEFFELSTOFFE	9	10	9	20	-	10	7	-	-
AUFPUTSCHMITTEL/"SPEED"	5	6	5	-	-	7	-	-	-
NEHME DIESE RAUSCH- MITTEL NICHT MEHR	46	41	46	46	100	38	47	100	-
KEINE ANGABE	-	-	-	-	-	-	-	-	-
S U M M E	117	119	117	101	100	121	99	100	0




ALLE BEFRAGTEN PERSONEN, DIE AUFPUTSCHMITTEL/"SPEED" SCHON PROBIERT HABEN

FRAGE 52: WELCHE DER VON DIR ANGEgebenEN RAUSCHMITTEL NIMMST DU NOCH GEGENWAERTIG?

ABSOLUT-WERTE

	** GESCHLECHT *		* A L T E R S G R U P P E N *							**
	GESAMT	MAENN- LICH	WEIB- LICH	12 - 13 JAHRE	14 - 17 JAHRE	18 - 20 JAHRE	21 - 25 JAHRE	14 - 15 JAHRE	16 - 17 JAHRE	
B A S I S	111	76	35	-	9	28	75	1	8	111
HASCHISCH	62	47	14	-	4	11	46	-	4	62
LSD	4	1	2	-	-	1	2	-	-	4
KOKAIN	4	2	2	-	-	-	4	-	-	4
HEROIN	-	-	-	-	-	-	-	-	-	-
SCHNUEFFELSTOFFE	1	1	-	-	-	1	-	-	-	1
AUFPUTSCHMITTEL/"SPEED"	8	4	5	-	-	6	3	-	-	8
NEHME DIESE RAUSCH- MITTEL NICHT MEHR	43	24	19	-	4	11	29	0	4	43
KEINE ANGABE	0	-	0	-	0	-	-	0	-	0
S U M M E	122	79	42	0	8	30	84	0	8	122



ALLE BEFRAGTEN PERSONEN, DIE AUFPUTSCHMITTEL/"SPEED" SCHON PROBIERT HABEN

FRAGE 52: WELCHE DER VON DIR ANGEGEBENEN RAUSCHMITTEL NIMMST DU NOCH GEGENWAERTIG?

PROZENTE SENK.

	GESAMT	GESCHLECHT		ALTERSGRUPPEN						
		MAENN- LICH	WEIB- LICH	12 - 13 JAHRE	14 - 17 JAHRE	18 - 20 JAHRE	21 - 25 JAHRE	14 - 15 JAHRE	16 - 17 JAHRE	14 - 25 JAHRE
B A S I S	111	76	35	-	9	28	75	1	8	111
HASCHISCH	55	62	40	-	49	40	62	-	54	55
LSD	3	2	7	-	-	5	3	-	-	3
KOKAIN	4	3	7	-	-	-	6	-	-	4
HEROIN	-	-	-	-	-	-	-	-	-	-
SCHNUEFFELSTOFFE	1	2	-	-	-	5	-	-	-	1
AUFPUTSCHMITTEL/"SPEED"	8	5	14	-	-	20	4	-	-	8
NEHME DIESE RAUSCH- MITTEL NICHT MEHR	39	32	54	-	46	38	38	50	46	39
KEINE ANGABE	0	-	1	-	5	-	-	50	-	0
S U M M E	110	106	123	0	100	108	113	100	100	110




ALLE BEFRAGTEN PERSONEN, DIE AUFPUTSCHMITTEL/"SPEED" SCHON PROBIERT HABEN

FRAGE 52: WELCHE DER VON DIR ANGEgebenEN RAUSCHMITTEL NIMMST DU NOCH GEGENWAERTIG?

ABSOLUT-WERTE

	GESAMT	M A E N N L I C H				W E I B L I C H			
		12 - 13	14 - 17	18 - 20	21 - 25	12 - 13	14 - 17	18 - 20	21 - 25
		JAHRE	JAHRE	JAHRE	JAHRE	JAHRE	JAHRE	JAHRE	JAHRE
B A S I S	111	-	7	20	49	-	1	8	26
HASCHISCH	62	-	4	7	36	-	-	4	10
LSD	4	-	-	1	-	-	-	-	2
KOKAIN	4	-	-	-	2	-	-	-	2
HEROIN	-	-	-	-	-	-	-	-	-
SCHNUEFFELSTOFFE	1	-	-	1	-	-	-	-	-
AUFPUTSCHMITTEL/"SPEED"	8	-	-	3	1	-	-	3	2
NEHME DIESE RAUSCHMITTEL NICHT MEHR	43	-	3	8	13	-	1	2	16
KEINE ANGABE	0	-	-	-	-	-	0	-	-
S U M M E	122	0	7	20	52	0	1	9	32



ALLE BEFRAGTEN PERSONEN, DIE AUFPUTSCHMITTEL/"SPEED" SCHON PROBIERT HABEN

FRAGE 52: WELCHE DER VON DIR ANGEgebenEN RAUSCHMITTEL NIMMST DU NOCH GEGENWAERTIG?

PROZENTE SENK.

	GESAMT	M A E N N L I C H				W E I B L I C H			
		12 - 13 JAHRE	14 - 17 JAHRE	18 - 20 JAHRE	21 - 25 JAHRE	12 - 13 JAHRE	14 - 17 JAHRE	18 - 20 JAHRE	21 - 25 JAHRE
B A S I S	111	-	7	20	49	-	1	8	26
HASCHISCH	55	-	57	37	74	-	-	49	39
LSD	3	-	-	7	-	-	-	-	9
KOKAIN	4	-	-	-	4	-	-	-	9
HEROIN	-	-	-	-	-	-	-	-	-
SCHNUEFFELSTOFFE	1	-	-	7	-	-	-	-	-
AUFPUTSCHMITTEL/"SPEED"	8	-	-	15	1	-	-	32	9
NEHME DIESE RAUSCHMITTEL NICHT MEHR	39	-	43	41	28	-	67	29	61
KEINE ANGABE	0	-	-	-	-	-	33	-	-
S U M M E	110	0	100	107	105	0	100	110	127



ALLE BEFRAGTEN PERSONEN, DIE AUFPUTSCHMITTEL/"SPEED" SCHON PROBIERT HABEN

FRAGE 52: WELCHE DER VON DIR ANGEgebenEN RAUSCHMITTEL NIMMST DU NOCH GEGENWAERTIG?

ABSOLUT-WERTE

	GESAMT	SCHUELER			BERUFST./AZUBI/ARBEITSLOS			12 - 13 JAEHRIGE			14 - 17 JAEHRIGE			BERUF
		GE-SAMT	MAENN-LICH	WEIB-LICH	GE-SAMT	MAENN-LICH	WEIB-LICH	HAUPT-SCHULE	REAL-SCHULE	GYM-NASIM	HAUPT-SCHULE	REAL-SCHULE	GYM-NASIM	
B A S I S	111	7	4	2	28	22	6	-	-	-	1	0	1	6
HASCHISCH	62	3	2	1	11	9	3	-	-	-	1	-	-	3
LSD	4	-	-	-	1	1	-	-	-	-	-	-	-	-
KOKAIN	4	-	-	-	-	-	-	-	-	-	-	-	-	-
HEROIN	-	-	-	-	-	-	-	-	-	-	-	-	-	-
SCHNUEFFELSTOFFE	1	-	-	-	1	1	-	-	-	-	-	-	-	-
AUFPUTSCHMITTEL/"SPEED"	8	-	-	-	6	3	3	-	-	-	-	-	-	-
NEHME DIESE RAUSCHMITTEL NICHT MEHR	43	3	2	1	11	9	2	-	-	-	1	0	1	2
KEINE ANGABE	0	0	-	0	-	-	-	-	-	-	-	-	0	-
S U M M E	122	6	4	2	30	23	8	0	0	0	2	0	1	5




ALLE BEFRAGTEN PERSONEN, DIE AUFPUTSCHMITTEL/"SPEED" SCHON PROBIERT HABEN

FRAGE 52: WELCHE DER VON DIR ANGEgebenEN RAUSCHMITTEL NIMMST DU NOCH GEGENWAERTIG?

PROZENTE SENK.

	** SCHUELER **			* BERUFST./AZUBI/ *			* 12 - 13 JAEHRIGE *			* 14 - 17 JAEHRIGE *			BERUF	
	GE- SAMT	MAENN- LICH	WEIB- LICH	GE- SAMT	MAENN- LICH	WEIB- LICH	HAUPT- SCHULE	REAL- SCHULE	GYM- NASIUM	HAUPT- SCHULE	REAL- SCHULE	GYM- NASIUM		
B A S I S	111	7	4	2	28	22	6	-	-	-	1	0	1	6
HASCHISCH	55	42	52	25	39	38	43	-	-	-	50	-	-	62
LSD	3	-	-	-	5	7	-	-	-	-	-	-	-	-
KOKAIN	4	-	-	-	-	-	-	-	-	-	-	-	-	-
HEROIN	-	-	-	-	-	-	-	-	-	-	-	-	-	-
SCHNUEFFELSTOFFE	1	-	-	-	5	7	-	-	-	-	-	-	-	-
AUFPUTSCHMITTEL/"SPEED"	8	-	-	-	19	13	43	-	-	-	-	-	-	-
NEHME DIESE RAUSCHMITTEL NICHT MEHR	39	52	48	58	39	42	29	-	-	-	50	100	67	38
KEINE ANGABE	0	6	-	17	-	-	-	-	-	-	-	-	33	-
S U M M E	110	100	100	100	107	107	115	0	0	0	100	100	100	100



ALLE BEFRAGTEN PERSONEN, DIE AUFPUTSCHMITTEL/"SPEED" SCHON PROBIERT HABEN

FRAGE 52: WELCHE DER VON DIR ANGEgebenEN RAUSCHMITTEL NIMMST DU NOCH GEGENWAERTIG?

ABSOLUT-WERTE

	18 - 20 JAEHRIGE			21 - 25 JAEHRIGE			ARBEITSLOSE			WOHNREGION				
	WEI- TERF./ HOCH- SAMT	BERUF/ LEHRE/ BER.SCH. FACHSCH.	BERUF OHNE BERUFS- SCHULE	WEI- TERF./ HOCH- SCHULE	BERUFSTAE- TIG HAUPT- SCHUL ABSCHL.	MITTL. REIFE U.M.	HAUS- FRAUEN	14-20 JAHRE	21-25 JAHRE	14-25 JAHRE	GROSS- STADT	KLEIN- STADT	LAND	
B A S I S	111	5	2	9	12	12	27	2	8	15	22	66	26	19
HASCHISCH	62	4	2	1	6	8	16	-	1	11	12	37	15	9
LSD	4	-	-	1	-	-	-	-	-	2	2	4	-	-
KOKAIN	4	-	-	-	-	2	-	-	-	2	2	4	-	-
HEROIN	-	-	-	-	-	-	-	-	-	-	-	-	-	-
SCHNUEFFELSTOFFE	1	-	-	-	-	-	-	-	1	-	1	1	-	-
AUFPUTSCHMITTEL/"SPEED"	8	-	1	3	1	-	-	-	-	2	2	6	-	2
NEHME DIESE RAUSCH- MITTEL NICHT MEHR	43	1	-	3	6	4	12	2	5	4	9	24	11	8
KEINE ANGABE	0	-	-	-	-	-	-	-	-	-	-	0	-	-
S U M M E	122	5	3	8	13	14	28	2	7	21	28	76	26	19



ALLE BEFRAGTEN PERSONEN, DIE AUFPUTSCHMITTEL/"SPEED" SCHON PROBIERT HABEN

FRAGE 52: WELCHE DER VON DIR ANGEgebenEN RAUSCHMITTEL NIMMST DU NOCH GEGENWAERTIG?

PROZENTE SENK.

	** 18 - 20 JAEHRIGE *			* 21 - 25 JAEHRIGE *			* ARBEITSLOSE *			* WOHNREGION **				
	GE- SANT	WEI- TERF./ HOCH- SCHULE	BERUF/ LEHRE/ BER.SCH. FACHSCH.	BERUF OHNE BERUFS- SCHULE	WEI- TERF./ HOCH- SCHULE	BERUFSTAETIG HAUPT- SCHUL ABSCHL.	MITTL. REIFE U.M.	HAUS- FRAUEN	14-20 JAHRE	21-25 JAHRE	14-25 JAHRE	GROSS- STADT	KLEIN- STADT	LAND
B A S I S	111	5	2	9	12	12	27	2	8	15	22	66	26	19
HASCHISCH	55	77	100	16	52	67	57	-	19	71	53	56	57	49
LSD	3	-	-	16	-	-	-	-	-	16	10	6	-	-
KOKAIN	4	-	-	-	-	17	-	-	-	16	10	6	-	-
HEROIN	-	-	-	-	-	-	-	-	-	-	-	-	-	-
SCHNUEFFELSTOFFE	1	-	-	-	-	-	-	-	19	-	7	2	-	-
AUFPUTSCHMITTEL/"SPEED"	8	-	54	35	5	-	-	-	-	16	10	9	-	13
NEHME DIESE RAUSCH- MITTEL NICHT MEHR	39	23	-	32	48	33	43	100	61	29	40	36	43	42
KEINE ANGABE	0	-	-	-	-	-	-	-	-	-	-	1	-	-
S U M M E	110	100	154	99	105	117	100	100	99	148	130	116	100	104




ALLE BEFRAGTEN PERSONEN, DIE AUFPUTSCHMITTEL/"SPEED" SCHON PROBIERT HABEN

FRAGE 52: WELCHE DER VON DIR ANGEgebenEN RAUSCHMITTEL NIMMST DU NOCH GEGENWAERTIG?

ABSOLUT-WERTE

	** DROGEN *		* ALKOHOL *		RAUCHEN **				
	GESAMT	GEBRAUCH	AFFINI- TÄT	GEFAEHR- DUNG	DISTANZ	STAENDIGE RAUCHER	GELEGEN- HEITS- RAUCHER	EX - RAUCHER	NIE RAUCHER
B A S I S	111	98	108	24	16	88	14	2	2
HASCHISCH	62	61	62	15	5	49	8	2	1
LSD	4	4	4	1	-	4	-	-	-
KOKAIN	4	4	4	-	-	4	-	-	-
HEROIN	-	-	-	-	-	-	-	-	-
SCHNUEFFELSTOFFE	1	1	1	1	-	1	-	-	-
AUFPUTSCHMITTEL/"SPEED"	8	8	8	3	-	8	-	-	-
NEHME DIESE RAUSCH- MITTEL NICHT MEHR	43	31	40	4	11	33	6	-	1
KEINE ANGABE	0	0	0	-	-	-	0	-	-
S U M M E	122	109	119	24	16	99	14	2	2



ALLE BEFRAGTEN PERSONEN, DIE AUFPUTSCHMITTEL/"SPEED" SCHON PROBIERT HABEN

FRAGE 52: WELCHE DER VON DIR ANGEgebenEN RAUSCHMITTEL NIMMST DU NOCH GEGENWAERTIG?

PROZENTE SENK.


	GESAMT	** DROGEN *		* ALKOHOL *		RAUCHEN			
		GEBRAUCH	AFFINI- TAET	GEFAHR- DUNG	DISTANZ	STAENDIGE RAUCHER	GELEGEN- HEITS- RAUCHER	EX - RAUCHER	N I E RAUCHER
B A S I S	111	98	108	24	16	88	14	2	2
HASCHISCH	55	62	57	63	30	56	53	100	32
LSD	3	4	3	6	-	4	-	-	-
KOKAIN	4	4	4	-	-	5	-	-	-
HEROIN	-	-	-	-	-	-	-	-	-
SCHNUEFFELSTOFFE	1	1	1	6	-	2	-	-	-
AUFPUTSCHMITTEL/"SPEED"	8	9	8	12	-	10	-	-	-
NEHME DIESE RAUSCH- MITTEL NICHT MEHR	39	31	37	19	70	37	44	-	68
KEINE ANGABE	0	0	0	-	-	-	3	-	-
S U M M E	110	111	110	106	100	114	100	100	100

ALLE BEFRAGTEN PERSONEN, DIE DIESE RAUSCHMITTEL
GEGENWAERTIG NICHT MEHR NEHMEN

FRAGE 53: AUF DIESER LISTE STEHEN EINIGE GRUENDE, WARUM MAN DEN
GEBRAUCH VON RAUSCHMITTELN BEENDET HAT. KANNST DU MIR
BITTE SAGEN, WELCHE GRUENDE FUER DICH ZUTREFFEN?

ABSOLUT-WERTE

	GESAMT	* * GESCHLECHT * *		* * A L T E R S G R U P P E N * *						
		MAENN- LICH	WEIB- LICH	12 - 13 JAHRE	14 - 17 JAHRE	18 - 20 JAHRE	21 - 25 JAHRE	14 - 15 JAHRE	16 - 17 JAHRE	14 - 25 JAHRE
B A S I S	340	189	150	1	29	76	234	6	22	338
-ICH WAR DAMALS BESONDEREN BELA- STUNGEN AUSGESETZT, DAS TRIFFT JETZT NICHT MEHR ZU	20	7	13	1	1	4	15	-	1	19
-ES IST UEBERHAUPT KEINE WIRKUNG AUFGETRETEN	21	9	12	-	3	4	14	1	2	21
-ICH BIN VON ANDEREN PERSONEN DAZU ANGEREGT WORDEN, DAS MITTEL ZU NEHMEN, DIE VERBINDUNG ZU DIESEN PERSONEN BESTEHT NICHT MEHR	42	28	13	1	5	7	29	-	5	41
-ES SIND UNANGENEHME NEBENWIRKUN- GEN AUFGETRETEN	50	30	21	1	4	15	30	1	3	50
-DIE WIRKUNG ENTSPRICHT NICHT DEN ERWARTUNGEN	92	59	33	1	11	21	59	3	9	91
-ANGST VOR SCHAEDLICHEN WIRKUNGEN	66	36	30	1	8	18	38	2	6	64
-ANGST, DAVON ABHAENGIG ZU WERDEN	62	35	27	1	10	18	34	3	6	61
-ICH WOLLTE DAS MITTEL EINMAL KEN- NENLERNEN, ABER JETZT WEISS ICH JA BESCHIED	221	116	105	1	20	46	153	4	16	219
-ANDERE GRUENDE	64	34	30	1	1	14	48	0	0	63
KEINE ANGABE	5	4	1	-	0	2	3	-	0	5
S U M M E	643	358	285	8	63	149	423	14	48	634



ALLE BEFRAGTEN PERSONEN, DIE DIESE RAUSCHMITTEL GEGENWAERTIG NICHT MEHR NEHMEN

FRAGE 53: AUF DIESER LISTE STEHEN EINIGE GRUENDE, WARUM MAN DEN GEBRAUCH VON RAUSCHMITTELN BEENDET HAT. KANNST DU MIR BITTE SAGEN, WELCHE GRUENDE FUER DICH ZUTREFFEN?

PROZENTE SENK.

	GESAMT	GESCHLECHT		ALTERSGRUPPEN						
		MAENN- LICH	WEIB- LICH	12 - 13 JAHRE	14 - 17 JAHRE	18 - 20 JAHRE	21 - 25 JAHRE	14 - 15 JAHRE	16 - 17 JAHRE	14 - 25 JAHRE
B A S I S	340	189	150	1	29	76	234	6	22	338
-ICH WAR DAMALS BESONDEREN BELA- STUNGEN AUSGESETZT, DAS TRIFFT JETZT NICHT MEHR ZU	6	4	9	48	2	5	6	-	3	6
-ES IST UEBERHAUPT KEINE WIRKUNG AUFGETRETEN	6	5	8	-	9	5	6	13	8	6
-ICH BIN VON ANDEREN PERSONEN DAZU ANGEREGT WORDEN, DAS MITTEL ZU NEHMEN, DIE VERBINDUNG ZU DIESEN PERSONEN BESTEHT NICHT MEHR	12	15	9	52	19	9	12	-	24	12
-ES SIND UNANGENEHME NEBENWIRKUN- GEN AUFGETRETEN	15	16	14	48	15	20	13	13	16	15
-DIE WIRKUNG ENTSPRICHT NICHT DEN ERWARTUNGEN	27	31	22	48	39	27	25	42	39	27
-ANGST VOR SCHAEDLICHEN WIRKUNGEN	19	19	20	100	28	24	16	29	28	19
-ANGST, DAVON ABHAENGIG ZU WERDEN	18	19	18	100	33	24	14	48	29	18
-ICH WOLLTE DAS MITTEL EINMAL KEN- NENLERNEN, ABER JETZT WEISS ICH JA BESCHIED	65	61	70	100	72	61	65	68	73	65
-ANDERE GRUENDE	19	18	20	52	3	19	21	6	2	19
KEINE ANGABE	2	2	1	-	1	3	1	-	2	2
S U M M E	189	190	191	548	221	197	179	219	224	189




ALLE BEFRAGTEN PERSONEN, DIE DIESE RAUSCHMITTEL
GEGENWAERTIG NICHT MEHR NEHMEN

FRAGE 53: AUF DIESER LISTE STEHEN EINIGE GRUENDE, WARUM MAN DEN
GEBRAUCH VON RAUSCHMITTELN BEENDET HAT. KANNST DU MIR
BITTE SAGEN, WELCHE GRUENDE FUER DICH ZUTREFFEN?

ABSOLUT-WERTE

	GESAMT	M A E N N L I C H				W E I B L I C H			
		12 - 13 JAHRE	14 - 17 JAHRE	18 - 20 JAHRE	21 - 25 JAHRE	12 - 13 JAHRE	14 - 17 JAHRE	18 - 20 JAHRE	21 - 25 JAHRE
B A S I S	340	1	15	46	128	1	13	30	106
-ICH WAR DAMALS BESONDEREN BELA- STUNGEN AUSGESETZT, DAS TRIFFT JETZT NICHT MEHR ZU	20	1	1	1	5	-	-	3	10
-ES IST UEBERHAUPT KEINE WIRKUNG AUFGETRETEN	21	-	2	2	6	-	1	2	8
-ICH BIN VON ANDEREN PERSONEN DAZU ANGEREGT WORDEN, DAS MITTEL ZU NEHMEN, DIE VERBINDUNG ZU DIESEN PERSONEN BESTEHT NICHT MEHR	42	-	2	4	22	1	3	3	7
-ES SIND UNANGENEHME NEBENWIRKUN- GEN AUFGETRETEN	50	1	4	8	17	-	0	7	13
-DIE WIRKUNG ENTSPRICHT NICHT DEN ERWARTUNGEN	92	1	8	10	39	-	3	10	20
-ANGST VOR SCHAEDLICHEN WIRKUNGEN	66	1	4	9	23	1	4	9	16
-ANGST, DAVON ABHAENGIG ZU WERDEN	62	1	5	11	19	1	5	7	15
-ICH WOLLTE DAS MITTEL EINMAL KEN- NENLERNEN, ABER JETZT WEISS ICH JA BESCHEID	221	1	10	29	76	1	11	17	76
-ANDERE GRUENDE	64	-	0	9	25	1	0	5	24
KEINE ANGABE	5	-	-	1	3	-	0	1	-
S U M M E	643	6	36	84	235	5	27	64	189



ALLE BEFRAGTEN PERSONEN, DIE DIESE RAUSCHMITTEL
GEGENWAERTIG NICHT MEHR NEHMEN

FRAGE 53: AUF DIESER LISTE STEHEN EINIGE GRUENDE, WARUM MAN DEN
GEBRAUCH VON RAUSCHMITTELN BEEENDET HAT. KANNST DU MIR
BITTE SAGEN, WELCHE GRUENDE FUER DICH ZUTREFFEN?

PROZENTE SENK.

	GESAMT	M A E N N L I C H				W E I B L I C H			
		12 - 13 JAHRE	14 - 17 JAHRE	18 - 20 JAHRE	21 - 25 JAHRE	12 - 13 JAHRE	14 - 17 JAHRE	18 - 20 JAHRE	21 - 25 JAHRE
B A S I S	340	1	15	46	128	1	13	30	106
-ICH WAR DAMALS BESONDEREN BELA- STUNGEN AUSGESETZT, DAS TRIFFT JETZT NICHT MEHR ZU	6	100	4	1	4	-	-	12	9
-ES IST UEBERHAUPT KEINE WIRKUNG AUFGETRETEN	6	-	11	4	5	-	6	8	8
-ICH BIN VON ANDEREN PERSONEN DAZU ANGEREGT WORDEN, DAS MITTEL ZU NEHMEN, DIE VERBINDUNG ZU DIESEN PERSONEN BESTEHT NICHT MEHR	12	-	16	9	17	100	22	9	7
-ES SIND UNANGENEHME NEBENWIRKUN- GEN AUFGETRETEN	15	100	25	18	13	-	4	23	12
-DIE WIRKUNG ENTSPRICHT NICHT DEN ERWARTUNGEN	27	100	54	23	31	-	22	34	18
-ANGST VOR SCHAEDLICHEN WIRKUNGEN	19	100	26	20	18	100	31	29	15
-ANGST, DAVON ABHAENGIG ZU WERDEN	18	100	30	24	15	100	38	23	14
-ICH WOLLTE DAS MITTEL EINMAL KEN- NENLERNEN, ABER JETZT WEISS ICH JA BESCHEID	65	100	64	63	60	100	81	58	72
-ANDERE GRUENDE	19	-	3	20	19	100	3	17	22
KEINE ANGABE	2	-	-	3	2	-	3	2	-
S U M M E	189	600	233	185	184	500	210	215	177




ALLE BEFRAGTEN PERSONEN, DIE DIESE RAUSCHMITTEL
GEGENWAERTIG NICHT MEHR NEHMEN

FRAGE 53: AUF DIESER LISTE STEHEN EINIGE GRUENDE, WARUM MAN DEN
GEBRAUCH VON RAUSCHMITTELN BEENDET HAT. KANNST DU MIR
BITTE SAGEN, WELCHE GRUENDE FUER DICH ZUTREFFEN?

ABSOLUT-WERTE

	GESAMT	•• S C H U E L E R ••			• BERUFST./AZUBI/ •			• 12 - 13 JAEHRIGE •			• 14 - 17 JAEHRIGE ••			BERUF
		GE- SAMT	MAENN- LICH	WEIB- LICH	GE- SAMT	MAENN- LICH	WEIB- LICH	HAUPT- SCHULE	REAL- SCHULE	GYM- NASIUM	HAUPT- SCHULE	REAL- SCHULE	GYM- NASIUM	
B A S I S	340	22	12	11	68	40	28	1	1	-	4	4	6	14
-ICH WAR DAMALS BESONDEREN BELA- STUNGEN AUSGESETZT, DAS TRIFFT JETZT NICHT MEHR ZU	20	1	1	-	3	-	3	1	-	-	1	-	-	-
-ES IST UEBERHAUPT KEINE WIRKUNG AUFGETRETEN	21	2	1	1	4	3	2	-	-	-	1	-	1	1
-ICH BIN VON ANDEREN PERSONEN DAZU ANGEREGT WORDEN, DAS MITTEL ZU NEHMEN, DIE VERBINDUNG ZU DIESEN PERSONEN BESTEHT NICHT MEHR	42	2	1	1	5	3	2	-	1	-	1	-	0	3
-ES SIND UNANGENEHME NEBENWIRKUN- GEN AUFGETRETEN	50	4	2	2	13	8	5	1	-	-	-	1	0	3
-DIE WIRKUNG ENTSPRICHT NICHT DEN ERWARTUNGEN	92	8	4	4	21	12	8	1	-	-	2	1	2	6
-ANGST VOR SCHAEDLICHEN WIRKUNGEN	66	5	3	2	17	9	8	1	1	-	-	1	1	5
-ANGST, DAVON ABHAENGIG ZU WERDEN	62	5	3	2	20	12	8	1	1	-	1	1	1	5
-ICH WOLLTE DAS MITTEL EINMAL KEN- NENLERNEN, ABER JETZT WEISS ICH JA BESCHIED	221	13	7	7	45	26	19	1	1	-	2	3	4	10
-ANDERE GRUENDE	64	2	2	0	10	4	5	-	1	-	-	0	0	-
KEINE ANGABE	5	1	-	1	1	1	-	-	-	-	-	-	0	-
S U M M E	643	43	24	20	139	78	60	6	5	0	8	7	9	33



ALLE BEFRAGTEN PERSONEN, DIE DIESE RAUSCHMITTEL
GEGENWAERTIG NICHT MEHR NEHMEN

FRAGE 53: AUF DIESER LISTE STEHEN EINIGE GRUENDE, WARUM MAN DEN
GEBRAUCH VON RAUSCHMITTELN BEENDET HAT. KANNST DU MIR
BITTE SAGEN, WELCHE GRUENDE FUER DICH ZUTREFFEN?

PROZENTE SENK.

	** S C H U E L E R *			* B E R U F S T . / A Z U B I / *			* 1 2 - 1 3 J A E H R I G E *			* 1 4 - 1 7 J A E H R I G E *			B E R U F	
	GE- S A M T	M A E N N - L I C H	W E I B - L I C H	GE- S A M T	M A E N N - L I C H	W E I B - L I C H	H A U P T - S C H U L E	R E A L - S C H U L E	G Y M - N A S I U M	H A U P T - S C H U L E	R E A L - S C H U L E	G Y M - N A S I U M		
B A S I S	340	22	12	11	68	40	28	1	1	-	4	4	6	14
-ICH WAR DAMALS BESONDEREN BELA- STUNGEN AUSGESETZT, DAS TRIFFT JETZT NICHT MEHR ZU	6	5	10	-	5	-	12	100	-	-	18	-	-	-
-ES IST UEBERHAUPT KEINE WIRKUNG AUFGETRETEN	6	10	8	13	6	6	6	-	-	-	21	-	12	8
-ICH BIN VON ANDEREN PERSONEN DAZU ANGEREGT WORDEN, DAS MITTEL ZU NEHMEN, DIE VERBINDUNG ZU DIESEN PERSONEN BESTEHT NICHT MEHR	12	7	7	7	8	8	7	-	100	-	21	-	6	22
-ES SIND UNANGENEHME NEBENWIRKUN- GEN AUFGETRETEN	15	17	19	15	19	21	17	100	-	-	-	22	6	22
-DIE WIRKUNG ENTSPRICHT NICHT DEN ERWARTUNGEN	27	35	32	38	30	31	30	100	-	-	59	33	37	40
-ANGST VOR SCHAEDLICHEN WIRKUNGEN	19	23	27	18	25	22	30	100	100	-	-	31	25	38
-ANGST, DAVON ABHAENGIG ZU WERDEN	18	23	29	15	29	29	30	100	100	-	38	33	24	38
-ICH WOLLTE DAS MITTEL EINMAL KEN- NENLERNEN, ABER JETZT WEISS ICH JA BESCHIED	65	60	60	61	66	65	67	100	100	-	59	67	76	73
-ANDERE GRUENDE	19	11	18	4	14	11	18	-	100	-	-	10	7	-
KEINE ANGABE	2	4	-	9	2	4	-	-	-	-	-	-	7	-
S U M M E	189	195	210	180	204	197	217	600	500	0	216	196	200	241



ALLE BEFRAGTEN PERSONEN, DIE DIESE RAUSCHMITTEL
GEGENWAERTIG NICHT MEHR NEHMEN

FRAGE 53: AUF DIESER LISTE STEHEN EINIGE GRUENDE, WARUM MAN DEN
GEBRAUCH VON RAUSCHMITTELN BEENDET HAT. KANNST DU MIR
BITTE SAGEN, WELCHE GRUENDE FUER DICH ZUTREFFEN?

ABSOLUT-WERTE

	** 18 - 20 JAEHRIGE *			* 21 - 25 JAEHRIGE *			: ARBEITSLOSE :			: WOHNREGION **				
	WEI- TERF./ HOCH- SAMT	BERUF/ LEHRE/ BER. FACHSCH.	BERUF OHNE BERUFS- SCHULE	WEI- TERF./ HOCH- SCHULE	BERUFSTAETIG HAUPT- SCHUL ABSCHL.	MITTL. REIFE U.M.	HAUS- FRAUEN	14-20 JAHRE	21-25 JAHRE	14-25 JAHRE	GROSS- STADT	KLEIN- STADT	LAND	
B A S I S	340	11	16	16	35	29	112	9	13	28	41	208	78	53
-ICH WAR DAMALS BESONDEREN BELA- STUNGEN AUSGESETZT, DAS TRIFFT JETZT NICHT MEHR ZU	20	1	-	-	1	4	7	2	3	-	3	16	4	0
-ES IST UEBERHAUPT KEINE WIRKUNG AUFGETRETEN	21	1	-	-	3	-	9	-	1	2	4	15	2	5
-ICH BIN VON ANDEREN PERSONEN DAZU ANGEREGT WORDEN, DAS MITTEL ZU NEHMEN, DIE VERBINDUNG ZU DIESEN PERSONEN BESTEHT NICHT MEHR	42	1	1	-	5	4	13	-	-	2	2	26	8	7
-ES SIND UNANGENEHME NEBENWIRKUN- GEN AUFGETRETEN	50	4	5	-	5	8	13	-	3	4	7	32	7	12
-DIE WIRKUNG ENTSPRICHT NICHT DEN ERWARTUNGEN	92	4	5	3	10	7	29	-	5	4	9	55	19	18
-ANGST VOR SCHAEDLICHEN WIRKUNGEN	66	4	3	3	8	4	25	-	5	-	5	42	11	12
-ANGST, DAVON ABHAENGIG ZU WERDEN	62	2	2	6	8	6	14	2	5	2	7	38	10	15
-ICH WOLLTE DAS MITTEL EINMAL KEN- NENLERNEN, ABER JETZT WEISS ICH JA BESCHIED	221	6	10	14	23	17	80	2	6	24	30	133	57	31
-ANDERE GRUENDE	64	2	-	3	5	6	20	7	5	6	11	33	22	9
KEINE ANGABE	5	1	-	-	-	-	-	-	-	-	-	1	4	-
S U M M E	643	26	26	29	68	56	210	13	33	44	78	391	144	109



ALLE BEFRAGTEN PERSONEN, DIE DIESE RAUSCHMITTEL GEGENWAERTIG NICHT MEHR NEHMEN

FRAGE 53: AUF DIESER LISTE STEHEN EINIGE GRUENDE, WARUM MAN DEN GEBRAUCH VON RAUSCHMITTELN BEENDET HAT. KANNST DU MIR BITTE SAGEN, WELCHE GRUENDE FUER DICH ZUTREFFEN?

PROZENTE SENK.

	18 - 20 JAEHRIGE			21 - 25 JAEHRIGE			ARBEITSLOSE			WOHNREGION				
	WEI- TERF./ HOCH- SCHULE	BERUF/ LEHRE/ BER.SCH. FACHSCH.	BERUF OHNE BERUFS- SCHULE	WEI- TERF./ HOCH- SCHULE	BERUFSTAETIG HAUPT- SCHUL ABSCHL.	MITTL. REIFE U.M.	HAUS- FRAUEN	14-20 JAHRE	21-25 JAHRE	14-25 JAHRE	GROSS- STADT	KLEIN- STADT	LAND	
B A S I S	340	11	16	16	35	29	112	9	13	28	41	208	78	53
-ICH WAR DAMALS BESONDEREN BELASTUNGEN AUSGESETZT, DAS TRIFFT JETZT NICHT MEHR ZU	6	5	-	-	4	15	6	25	27	-	8	8	5	1
-ES IST UEBERHAUPT KEINE WIRKUNG AUFGETRETEN	6	5	-	-	9	-	8	-	11	8	9	7	2	8
-ICH BIN VON ANDEREN PERSONEN DAZU ANGEREGT WORDEN, DAS MITTEL ZU NEHMEN, DIE VERBINDUNG ZU DIESEN PERSONEN BESTEHT NICHT MEHR	12	5	5	-	14	15	12	-	-	7	5	13	11	13
-ES SIND UNANGENEHME NEBENWIRKUNGEN AUFGETRETEN	15	38	31	-	13	28	11	-	23	15	18	15	9	22
-DIE WIRKUNG ENTSPRICHT NICHT DEN ERWARTUNGEN	27	40	31	20	27	23	26	-	36	15	22	26	24	34
-ANGST VOR SCHAEDLICHEN WIRKUNGEN	19	40	19	20	22	13	22	-	36	-	11	20	14	23
-ANGST, DAVON ABHAENGIG ZU WERDEN	18	18	13	39	23	21	13	25	36	7	16	18	12	28
-ICH WOLLTE DAS MITTEL EINMAL KENNENLERNEN, ABER JETZT WEISS ICH JA BESCHIED	65	55	65	91	67	57	71	25	50	85	74	64	72	59
-ANDERE GRUENDE	19	14	-	20	15	21	18	75	39	22	27	16	29	16
KEINE ANGABE	2	5	-	-	-	-	-	-	-	-	-	0	5	-
S U M M E	189	225	164	190	194	193	187	150	258	159	190	187	183	204




ALLE BEFRAGTEN PERSONEN, DIE DIESE RAUSCHMITTEL GEGENWAERTIG NICHT MEHR NEHMEN

FRAGE 53: AUF DIESER LISTE STEHEN EINIGE GRUENDE, WARUM MAN DEN GEBRAUCH VON RAUSCHMITTELN BEENDET HAT. KANNST DU MIR BITTE SAGEN, WELCHE GRUENDE FUER DICH ZUTREFFEN?

ABSOLUT-WERTE

	** DROGEN		* ALKOHOL *		RAUCHEN				
	GESAMT	GEBRAUCH	AFFINI- TÄET	GEFAHR- DUNG	DISTANZ	STAENDIGE RAUCHER	GELEGEN- HEITS- RAUCHER	E X - RAUCHER	N I E RAUCHER
B A S I S	340	225	328	35	56	215	41	27	28
-ICH WAR DAMALS BESONDEREN BELA- STUNGEN AUSGESETZT, DAS TRIFFT JETZT NICHT MEHR ZU	20	11	19	1	4	15	2	3	-
-ES IST UEBERHAUPT KEINE WIRKUNG AUFGETRETEN	21	14	20	2	5	12	4	4	1
-ICH BIN VON ANDEREN PERSONEN DAZU ANGEREGT WORDEN, DAS MITTEL ZU NEHMEN, DIE VERBINDUNG ZU DIESEN PERSONEN BESTEHT NICHT MEHR	42	21	41	7	5	26	4	6	5
-ES SIND UNANGENEHME NEBENWIRKUN- GEN AUFGETRETEN	50	33	49	4	3	27	8	8	6
-DIE WIRKUNG ENTSPRICHT NICHT DEN ERWARTUNGEN	92	67	87	14	14	57	15	5	5
-ANGST VOR SCHAEDLICHEN WIRKUNGEN	66	42	61	11	5	34	9	11	7
-ANGST, DAVON ABHAENGIG ZU WERDEN	62	36	58	13	10	42	3	7	7
-ICH WOLLTE DAS MITTEL EINMAL KEN- NENLERNEN, ABER JETZT WEISS ICH JA BESCHIED	221	137	211	20	34	126	29	20	21
-ANDERE GRUENDE	64	45	63	4	17	46	5	9	4
KEINE ANGABE	5	2	5	0	1	2	1	-	-
S U M M E	643	408	614	76	98	387	80	73	56



ALLE BEFRAGTEN PERSONEN, DIE DIESE RAUSCHMITTEL
GEGENWAERTIG NICHT MEHR NEHMEN

FRAGE 53: AUF DIESER LISTE STEHEN EINIGE GRUENDE, WARUM MAN DEN
GEBRAUCH VON RAUSCHMITTELN BEENDET HAT. KANNST DU MIR
BITTE SAGEN, WELCHE GRUENDE FUER DICH ZUTREFFEN?

PROZENTE SENK.

	** DROGEN *		* ALKOHOL *		RAUCHEN				**
	GESAMT	GEBRAUCH	AFFINI- TAET	GEFAEHR- DUNG	DISTANZ	STAENDIGE RAUCHER	GELEGEN- HEITS- RAUCHER	EX- RAUCHER	
B A S I S	340	225	328	35	56	215	41	27	28
-ICH WAR DAMALS BESONDEREN BELA- STUNGEN AUSGESETZT, DAS TRIFFT JETZT NICHT MEHR ZU	6	5	6	3	7	7	5	11	-
-ES IST UEBERHAUPT KEINE WIRKUNG AUFGETRETEN	6	6	6	6	9	6	10	14	2
-ICH BIN VON ANDEREN PERSONEN DAZU ANGEREGT WORDEN, DAS MITTEL ZU NEHMEN, DIE VERBINDUNG ZU DIESEN PERSONEN BESTEHT NICHT MEHR	12	9	13	21	10	12	10	21	17
-ES SIND UNANGENEHME NEBENWIRKUN- GEN AUFGETRETEN	15	15	15	11	6	12	19	30	21
-DIE WIRKUNG ENTSPRICHT NICHT DEN ERWARTUNGEN	27	30	27	39	24	27	35	18	19
-ANGST VOR SCHAEDLICHEN WIRKUNGEN	19	19	19	33	8	16	22	42	27
-ANGST, DAVON ABHAENGIG ZU WERDEN	18	16	18	37	18	19	8	25	26
-ICH WOLLTE DAS MITTEL EINMAL KEN- NENLERNEN, ABER JETZT WEISS ICH JA BESCHIED	65	61	65	57	61	59	71	72	75
-ANDERE GRUENDE	19	20	19	11	30	21	11	33	13
KEINE ANGABE	2	1	2	1	1	1	4	-	-
S U M M E	189	182	190	219	174	180	195	266	200



ALLE BEFRAGTEN PERSONEN, DIE NOCH KEINE RAUSCHMITTEL GENOMMEN HABEN

FRAGE 54: AUF DIESER LISTE STEHEN EINIGE GRUENDE, WARUM VON LEUTEN RAUSCHMITTEL GENOMMEN WERDEN. WELCHE VON DIESEN GRUENDEN TREFFEN DEINER MEINUNG NACH ZU?

ABSOLUT-WERTE

	GESAMT	GESCHLECHT		ALTERSGRUPPEN						
		MAENN- LICH	WEIB- LICH	12 - 13 JAHRE	14 - 17 JAHRE	18 - 20 JAHRE	21 - 25 JAHRE	14 - 15 JAHRE	16 - 17 JAHRE	14 - 25 JAHRE
B A S I S	2480	1223	1257	297	640	553	984	269	371	2177
-WEIL MAN DANN LEICHTER KONTAKT ZUEINANDER BEKOMMT	570	267	302	40	126	149	254	47	79	529
-WEIL MAN SICH DABEI SO GUT ENT-SPANNT	927	451	475	68	218	219	418	84	134	855
-WEIL MAN SICH DANN SELBST BESSER KENNT	187	98	89	21	55	36	73	18	37	164
-WEIL SICH DABEI GLUECKSGEFUEHLE EINSTELLEN	1444	723	721	122	371	331	616	149	222	1318
-WEIL RAUSCHMITTEL DAS BEWUSSTSEIN ERWEITERN	496	236	259	33	114	100	247	40	74	461
-WEIL RAUSCHMITTEL DIE STIMMUNG HEBEN	1302	659	642	104	341	319	533	137	204	1193
-WEIL MAN MITREDEN KOENNEN MUSS	566	271	295	63	140	129	233	64	76	501
-WEIL MAN DABEI LEICHTER DEN ALL-TAG VERGESSEN KANN	1511	751	759	131	393	362	619	161	232	1374
-WEIL MAN DAMIT INTENSIVER HOERT UND SIEHT	213	93	120	18	47	52	96	18	29	195
-WEIL MAN NEUE IDEEN BEKOMMT	346	173	173	39	70	88	148	33	37	306

FORTSETZUNG



ALLE BEFRAGTEN PERSONEN, DIE NOCH KEINE RAUSCHMITTEL GENOMMEN HABEN

FRAGE 54: AUF DIESER LISTE STEHEN EINIGE GRUENDE, WARUM VON LEUTEN RAUSCHMITTEL GENOMMEN WERDEN. WELCHE VON DIESEN GRUENDEN TREFFEN DEINER MEINUNG NACH ZU?

PROZENTE SENK.

	GESAMT	GESCHLECHT		ALTERSGRUPPEN						
		MAENN- LICH	WEIB- LICH	12 - 13 JAHRE	14 - 17 JAHRE	18 - 20 JAHRE	21 - 25 JAHRE	14 - 15 JAHRE	16 - 17 JAHRE	14 - 25 JAHRE
B A S I S	2480	1223	1257	297	640	553	984	269	371	2177
-WEIL MAN DANN LEICHTER KONTAKT ZUEINANDER BEKOMMT	23	22	24	13	20	27	26	17	21	24
-WEIL MAN SICH DABEI SO GUT ENTSPANNT	37	37	38	23	34	40	42	31	36	39
-WEIL MAN SICH DANN SELBST BESSER KENNT	8	8	7	7	9	7	7	7	10	8
-WEIL SICH DABEI GLUECKSGEFUEHLE EINSTELLEN	58	59	57	41	58	60	63	55	60	61
-WEIL RAUSCHMITTEL DAS BEWUSSTSEIN ERWEITERN	20	19	21	11	18	18	25	15	20	21
-WEIL RAUSCHMITTEL DIE STIMMUNG HEBEN	52	54	51	35	53	58	54	51	55	55
-WEIL MAN MITREDEN KOENNEN MUSS	23	22	23	21	22	23	24	24	20	23
-WEIL MAN DABEI LEICHTER DEN ALLTAG VERGESSEN KANN	61	61	60	44	61	65	63	60	63	63
-WEIL MAN DAMIT INTENSIVER HOERT UND SIEHT	9	8	10	6	7	9	10	7	8	9
-WEIL MAN NEUE IDEEN BEKOMMT	14	14	14	13	11	16	15	12	10	14

FORTSETZUNG

ALLE BEFRAGTEN PERSONEN, DIE NOCH KEINE RAUSCHMITTEL GENOMMEN HABEN

FRAGE 54: AUF DIESER LISTE STEHEN EINIGE GRUENDE, WARUM VON LEUTEN RAUSCHMITTEL GENOMMEN WERDEN. WELCHE VON DIESEN GRUENDEN TREFFEN DEINER MEINUNG NACH ZU?

ABSOLUT-WERTE

	GESAMT	GESCHLECHT		ALTERSGRUPPEN						
		MAENN- LICH	WEIB- LICH	12 - 13 JAHRE	14 - 17 JAHRE	18 - 20 JAHRE	21 - 25 JAHRE	14 - 15 JAHRE	16 - 17 JAHRE	14 - 25 JAHRE
B A S I S	2480	1223	1257	297	640	553	984	269	371	2177
-WEIL DIE AELTEREN LEUTE DAGEGEN SIND	250	130	120	32	79	39	99	39	41	217
-WEIL IN UNSERER GESELLSCHAFT SO VIEL FALSCH IST, DASS MAN NEUE WEGE SUCHEN MUSS	391	198	193	25	83	109	174	32	52	366
-WEIL MAN DAMIT EIGENE HEMMUNGEN UEBERWINDET	1277	613	664	88	309	321	554	120	189	1183
-WEIL ES SEXUELL ANREGT	288	158	129	14	51	70	153	21	30	274
KEINE ANGABE	61	29	32	19	10	10	23	4	6	42
S U M M E	9829	4850	4973	817	2407	2334	4240	967	1442	8978



ALLE BEFRAGTEN PERSONEN, DIE NOCH KEINE RAUSCHMITTEL GENOMMEN HABEN

FRAGE 54: AUF DIESER LISTE STEHEN EINIGE GRUENDE, WARUM VON LEUTEN RAUSCHMITTEL GENOMMEN WERDEN. WELCHE VON DIESEN GRUENDEN TREFFEN DEINER MEINUNG NACH ZU?

PROZENTE SENK.

	* * GESCHLECHT *		* ALTERSGRUPPEN *							
	MAENN- LICH	WEIB- LICH	12 - 13 JAHRE	14 - 17 JAHRE	18 - 20 JAHRE	21 - 25 JAHRE	14 - 15 JAHRE	16 - 17 JAHRE	14 - 25 JAHRE	
B A S I S	2480	1223	1257	297	640	553	984	269	371	2177
-WEIL DIE AELTEREN LEUTE DAGEGEN SIND	10	11	10	11	12	7	10	14	11	10
-WEIL IN UNSERER GESELLSCHAFT SO VIEL FALSCH IST, DASS MAN NEUE WEGE SUCHEN MUSS	16	16	15	8	13	20	18	12	14	17
-WEIL MAN DAMIT EIGENE HEMMUNGEN UEBERWINDET	51	50	53	30	48	58	56	45	51	54
-WEIL ES SEXUELL ANREGT	12	13	10	5	8	13	16	8	8	13
KEINE ANGABE	2	2	3	6	1	2	2	1	2	2
S U M M E	396	396	396	274	375	423	431	359	389	413


ALLE BEFRAGTEN PERSONEN, DIE NOCH KEINE RAUSCHMITTEL GENOMMEN HABEN

FRAGE 54: AUF DIESER LISTE STEHEN EINIGE GRÜNDE, WARUM VON LEUTEN RAUSCHMITTEL GENOMMEN WERDEN. WELCHE VON DIESEN GRÜNDEN TREFFEN DEINER MEINUNG NACH ZU?

ABSOLUT-WERTE

	GESAMT	M A E N N L I C H				W E I B L I C H			
		12 - 13 JAHRE	14 - 17 JAHRE	18 - 20 JAHRE	21 - 25 JAHRE	12 - 13 JAHRE	14 - 17 JAHRE	18 - 20 JAHRE	21 - 25 JAHRE
B A S I S	2480	141	333	278	466	155	307	275	518
-WEIL MAN DANN LEICHTER KONTAKT ZUEINANDER BEKOMMT	570	18	64	73	111	22	62	77	142
-WEIL MAN SICH DABEI SO GUT ENTSPANNT	927	32	113	113	193	36	106	106	225
-WEIL MAN SICH DANN SELBST BESSER KENNT	187	12	29	20	35	9	26	16	38
-WEIL SICH DABEI GLUECKSGEFUEHLE EINSTELLEN	1444	57	202	160	300	65	169	171	316
-WEIL RAUSCHMITTEL DAS BEWUSSTSEIN ERWEITERN	496	14	56	53	113	19	58	47	134
-WEIL RAUSCHMITTEL DIE STIMMUNG HEBEN	1302	52	176	167	261	52	165	152	271
-WEIL MAN MITREDEN KOENNEN MUSS	566	26	67	60	117	36	73	68	116
-WEIL MAN DABEI LEICHTER DEN ALLTAG VERGESSEN KANN	1511	59	199	184	305	72	194	177	314
-WEIL MAN DAMIT INTENSIVER HOERT UND SIEHT	213	8	20	19	46	10	27	33	50
-WEIL MAN NEUE IDEEN BEKOMMT	346	19	38	42	72	20	32	46	76

FORTSETZUNG



ALLE BEFRAGTEN PERSONEN, DIE NOCH KEINE RAUSCHMITTEL GENOMMEN HABEN

FRAGE 54: AUF DIESER LISTE STEHEN EINIGE GRÜNDE, WARUM VON LEUTEN RAUSCHMITTEL GENOMMEN WERDEN. WELCHE VON DIESEN GRÜNDEN TREFFEN DEINER MEINUNG NACH ZU?

PROZENTE SENK.

	GESAMT	M A E N N L I C H				W E I B L I C H			
		12 - 13 JAHRE	14 - 17 JAHRE	18 - 20 JAHRE	21 - 25 JAHRE	12 - 13 JAHRE	14 - 17 JAHRE	18 - 20 JAHRE	21 - 25 JAHRE
B A S I S	2480	141	333	278	466	155	307	275	518
-WEIL MAN DANN LEICHTER KONTAKT ZUEINANDER BEKOMMT	23	13	19	26	24	14	20	28	28
-WEIL MAN SICH DABEI SO GUT ENTSPANNT	37	23	34	41	41	23	34	39	44
-WEIL MAN SICH DANN SELBST BESSER KENNT	8	9	9	7	8	6	8	6	7
-WEIL SICH DABEI GLUECKSGEFUEHLE EINSTELLEN	58	40	61	57	64	42	55	62	61
-WEIL RAUSCHMITTEL DAS BEWUSSTSEIN ERWEITERN	20	10	17	19	24	12	19	17	26
-WEIL RAUSCHMITTEL DIE STIMMUNG HEBEN	52	37	53	60	56	34	54	55	52
-WEIL MAN MITREDEN KOENNEN MUSS	23	19	20	22	25	23	24	25	22
-WEIL MAN DABEI LEICHTER DEN ALLTAG VERGESSEN KANN	61	42	60	66	66	47	63	65	61
-WEIL MAN DAMIT INTENSIVER HOERT UND SIEHT	9	6	6	7	10	7	9	12	10
-WEIL MAN NEUE IDEEN BEKOMMT	14	13	12	15	15	13	10	17	15

FORTSETZUNG




ALLE BEFRAGTEN PERSONEN, DIE NOCH KEINE RAUSCHMITTEL GENOMMEN HABEN

FRAGE 54: AUF DIESER LISTE STEHEN EINIGE GRÜNDE, WARUM VON LEUTEN RAUSCHMITTEL GENOMMEN WERDEN. WELCHE VON DIESEN GRÜNDEN TREFFEN DEINER MEINUNG NACH ZU?

ABSOLUT-WERTE

	GESAMT	M A E N N L I C H				W E I B L I C H			
		12 - 13 JAHRE	14 - 17 JAHRE	18 - 20 JAHRE	21 - 25 JAHRE	12 - 13 JAHRE	14 - 17 JAHRE	18 - 20 JAHRE	21 - 25 JAHRE
B A S I S	2480	141	333	278	466	155	307	275	518
-WEIL DIE ÄLTEREN LEUTE DAGEGEN SIND	250	14	41	17	57	18	37	22	42
-WEIL IN UNSERER GESELLSCHAFT SO VIEL FALSCH IST, DASS MAN NEUE WEGE SUCHEN MUSS	391	9	45	54	90	15	38	55	84
-WEIL MAN DAMIT EIGENE HEMMUNGEN UEBERWINDET	1277	44	152	154	261	44	157	167	293
-WEIL ES SEXUELL ANREGT	288	9	34	34	81	5	17	35	72
KEINE ANGABE	61	9	7	4	9	10	3	6	14
S U M M E	9829	382	1243	1154	2051	433	1164	1178	2187



ALLE BEFRAGTEN PERSONEN, DIE NOCH KEINE RAUSCHMITTEL GENOMMEN HABEN

FRAGE 54: AUF DIESER LISTE STEHEN EINIGE GRÜNDE, WARUM VON LEUTEN RAUSCHMITTEL GENOMMEN WERDEN. WELCHE VON DIESEN GRÜNDEN TREFFEN DEINER MEINUNG NACH ZU?

PROZENTE SENK.

	GESAMT	M A E N N L I C H				W E I B L I C H			
		12 - 13 JAHRE	14 - 17 JAHRE	18 - 20 JAHRE	21 - 25 JAHRE	12 - 13 JAHRE	14 - 17 JAHRE	18 - 20 JAHRE	21 - 25 JAHRE
B A S I S	2480	141	333	278	466	155	307	275	518
-WEIL DIE ÄLTEREN LEUTE DAGEGEN SIND	10	10	12	6	12	12	12	8	8
-WEIL IN UNSERER GESELLSCHAFT SO VIEL FALSCH IST, DASS MAN NEUE WEGE SUCHEN MUSS	16	7	14	19	19	10	12	20	16
-WEIL MAN DAMIT EIGENE HEMMUNGEN UEBERWINDET	51	31	46	55	56	29	51	61	57
-WEIL ES SEXUELL ANREGT	12	6	10	12	17	3	6	13	14
KEINE ANGABE	2	6	2	1	2	6	1	2	3
S U M M E	396	272	375	413	439	281	378	430	424



ALLE BEFRAGTEN PERSONEN, DIE NOCH KEINE RAUSCHMITTEL GENOMMEN HABEN

FRAGE 54: AUF DIESER LISTE STEHEN EINIGE GRUENDE, WARUM VON LEUTEN RAUSCHMITTEL GENOMMEN WERDEN. WELCHE VON DIESEN GRUENDEN TREFFEN DEINER MEINUNG NACH ZU?

ABSOLUT-WERTE

	GESAMT	S C H U E L E R			BERUFST./AZUBI/ ARBEITSLOS			12 - 13 JAEHRIGE			14 - 17 JAEHRIGE			BERUF
		GE- SAMT	MAENN- LICH	WEIB- LICH	GE- SAMT	MAENN- LICH	WEIB- LICH	HAUPT- SCHULE	REAL- SCHULE	GYM- NASIUM	HAUPT- SCHULE	REAL- SCHULE	GYM- NASIUM	
B A S I S	2480	510	254	256	575	292	283	110	88	98	157	109	130	187
-WEIL MAN DANN LEICHTER KONTAKT ZUEINANDER BEKOMMT	570	120	60	60	131	64	67	15	12	13	33	23	23	39
-WEIL MAN SICH DABEI SO GUT ENT-SPANNT	927	183	91	92	212	107	105	21	19	28	50	40	44	67
-WEIL MAN SICH DANN SELBST BESSER KENNT	187	39	20	19	42	24	19	10	6	5	16	5	11	16
-WEIL SICH DABEI GLUECKSGEFUEHLE EINSTELLEN	1444	299	149	150	343	177	165	33	39	50	73	65	85	123
-WEIL RAUSCHMITTEL DAS BEWUSSTSEIN ERWEITERN	496	82	37	45	106	54	53	11	11	12	13	23	24	41
-WEIL RAUSCHMITTEL DIE STIMMUNG HEBEN	1302	264	126	138	334	183	151	33	29	42	77	53	71	106
-WEIL MAN MITREDEN KOENNEN MUSS	566	127	56	70	119	56	63	15	24	23	30	24	37	40
-WEIL MAN DABEI LEICHTER DEN ALL-TAG VERGESSEN KANN	1511	321	156	164	368	189	178	40	39	53	83	71	87	119
-WEIL MAN DAMIT INTENSIVER HOERT UND SIEHT	213	37	15	21	50	16	34	4	8	6	4	7	12	18
-WEIL MAN NEUE IDEEN BEKOMMT	346	59	28	32	82	41	41	11	15	13	15	11	16	21

FORTSETZUNG




ALLE BEFRAGTEN PERSONEN, DIE NOCH KEINE RAUSCHMITTEL GENOMMEN HABEN

FRAGE 54: AUF DIESER LISTE STEHEN EINIGE GRUENDE, WARUM VON LEUTEN RAUSCHMITTEL GENOMMEN WERDEN. WELCHE VON DIESEN GRUENDEN TREFFEN DEINER MEINUNG NACH ZU?

PROZENTE SENK.

	•• S C H U E L E R ••		• BERUFST./AZUBI/ •		• ARBEITSLOS •		• 12 - 13 JAEHRIGE •			• 14 - 17 JAEHRIGE •			•• BERUF ••	
	•• 14 - 20 JAHRE ••	•• 14 - 20 JAHRE ••	• 14 - 20 JAHRE •	• 14 - 20 JAHRE •	• 12 - 13 JAEHRIGE •	• 12 - 13 JAEHRIGE •	• 12 - 13 JAEHRIGE •	HAUPT- SCHULE	REAL- SCHULE	GYM- NASIUM	HAUPT- SCHULE	REAL- SCHULE		GYM- NASIUM
B A S I S	GESAMT	GE- SAMT	MAENN- LICH	WEIB- LICH	GE- SAMT	MAENN- LICH	WEIB- LICH	HAUPT- SCHULE	REAL- SCHULE	GYM- NASIUM	HAUPT- SCHULE	REAL- SCHULE	GYM- NASIUM	BERUF
-WEIL MAN DANN LEICHTER KONTAKT ZUEINANDER BEKOMMT	2480	510	254	256	575	292	283	110	88	98	157	109	130	187
-WEIL MAN SICH DABEI SO GUT ENT- SPANNT	23	23	24	23	23	22	24	14	13	13	21	21	18	21
-WEIL MAN SICH DANN SELBST BESSER KENNT	37	36	36	36	37	37	37	19	22	29	32	37	34	36
-WEIL SICH DABEI GLUECKSGEFUEHLE EINSTELLEN	8	8	8	7	7	8	7	9	7	5	10	4	8	8
-WEIL RAUSCHMITTEL DAS BEWUSSTSEIN ERWEITERN	58	59	59	59	60	61	59	30	45	51	47	59	65	66
-WEIL RAUSCHMITTEL DIE STIMMUNG HEBEN	20	16	15	17	19	18	19	10	12	12	8	21	18	22
-WEIL MAN MITREDEN KOENNEN MUSS	52	52	50	54	58	63	53	30	33	43	49	48	54	57
-WEIL MAN DABEI LEICHTER DEN ALL- TAG VERGESSEN KANN	23	25	22	27	21	19	22	14	27	23	19	22	28	21
-WEIL MAN DAMIT INTENSIVER HOERT UND SIEHT	61	63	62	64	64	65	63	36	44	54	53	65	67	64
-WEIL MAN NEUE IDEEN BEKOMMT	9	7	6	8	9	5	12	4	9	6	3	6	9	9
	14	12	11	12	14	14	14	10	17	13	9	10	12	11

FORTSETZUNG




ALLE BEFRAGTEN PERSONEN, DIE NOCH KEINE RAUSCHMITTEL GENOMMEN HABEN

FRAGE 54: AUF DIESER LISTE STEHEN EINIGE GRUENDE, WARUM VON LEUTEN RAUSCHMITTEL GENOMMEN WERDEN. WELCHE VON DIESEN GRUENDEN TREFFEN DEINER MEINUNG NACH ZU?

ABSOLUT-WERTE

	** S C H U E L E R * ** 14 - 20 JAHRE *			* BERUFST./AZUBI/ * * ARBEITSLOS * * 14 - 20 JAHRE *			* 12 - 13 JAEHRIGE *			* 14 - 17 JAEHRIGE *			BERUF	
	GESAMT	GE- SAMT	MAENN- LICH	WEIB- LICH	GE- SAMT	MAENN- LICH	WEIB- LICH	HAUPT- SCHULE	REAL- SCHULE	GYM- NASIUM	HAUPT- SCHULE	REAL- SCHULE		GYM- NASIUM
B A S I S	2480	510	254	256	575	292	283	110	88	98	157	109	130	187
-WEIL DIE AELTEREN LEUTE DAGEGEN SIND	250	60	26	34	44	21	23	10	14	8	28	12	11	19
-WEIL IN UNSERER GESELLSCHAFT SO VIEL FALSCH IST, DASS MAN NEUE WEGE SUCHEN MUSS	391	79	38	40	93	49	44	8	9	8	20	11	20	23
-WEIL MAN DAMIT EIGENE HEMMUNGEN UEBERWINDET	1277	260	128	132	319	150	168	28	25	35	68	52	67	93
-WEIL ES SEXUELL ANREGT	288	50	28	23	64	35	29	5	3	5	12	8	12	16
KEINE ANGABE	61	8	4	4	10	6	4	11	5	3	2	2	1	3
S U M M E	9829	1988	962	1024	2317	1172	1144	255	258	304	524	407	521	744



ALLE BEFRAGTEN PERSONEN, DIE NOCH KEINE RAUSCHMITTEL GENOMMEN HABEN

FRAGE 54: AUF DIESER LISTE STEHEN EINIGE GRUENDE, WARUM VON LEUTEN RAUSCHMITTEL GENOMMEN WERDEN. WELCHE VON DIESEN GRUENDEN TREFFEN DEINER MEINUNG NACH ZU?

PROZENTE SENK.

	** S C H U E L E R *			* BERUFST./AZUBI/ *			* 12 - 13 JAEHRIGE *			* 14 - 17 JAEHRIGE *			BERUF	
	GE- SAMT	MAENN- LICH	WEIB- LICH	GE- SAMT	MAENN- LICH	WEIB- LICH	HAUPT- SCHULE	REAL- SCHULE	GYM- NASIUM	HAUPT- SCHULE	REAL- SCHULE	GYM- NASIUM		
B A S I S	2480	510	254	256	575	292	283	110	88	98	157	109	130	187
-WEIL DIE AELTEREN LEUTE DAGEGEN SIND	10	12	10	13	8	7	8	9	16	8	18	11	9	10
-WEIL IN UNSERER GESELLSCHAFT SO VIEL FALSCH IST, DASS MAN NEUE WEGE SUCHE MUSS	16	15	15	16	16	17	15	7	10	8	13	10	16	12
-WEIL MAN DAMIT EIGENE HEMMUNGEN UEBERWINDET	51	51	51	51	55	51	60	25	29	35	44	48	51	50
-WEIL ES SEXUELL ANREGT	12	10	11	9	11	12	10	5	4	5	8	7	10	9
KEINE ANGABE	2	2	1	2	2	2	1	10	6	3	1	2	1	2
S U M M E	396	391	381	398	404	401	404	232	294	308	335	371	400	398

ALLE BEFRAGTEN PERSONEN, DIE NOCH KEINE RAUSCHMITTEL GENOMMEN HABEN

FRAGE 54: AUF DIESER LISTE STEHEN EINIGE GRUENDE, WARUM VON LEUTEN RAUSCHMITTEL GENOMMEN WERDEN. WELCHE VON DIESEN GRUENDEN TREFFEN DEINER MEINUNG NACH ZU?

ABSOLUT-WERTE

	** 18 - 20 JAEHRIGE *			* 21 - 25 JAEHRIGE *			* ARBEITSLOSE *			* WOHNREGION **				
	GE- SAMT	WEI- HOCH- SCHULE	BERUF/ LEHRE/ BER.SCH. FACHSCH.	BERUF OHNE BERUFS- SCHULE	WEI- HOCH- SCHULE	BERUFSTAETIG HAUPT- SCHUL ABSCHL. REIFE U.M.	HAUS- FRAUEN	14-20 JAHRE	21-25 JAHRE	14-25 JAHRE	GROSS- STADT	KLEIN- STADT	LAND	
B A S I S	2480	127	147	109	131	206	459	52	25	69	94	1284	609	570
-WEIL MAN DANN LEICHTER KONTAKT ZUEINANDER BEKOMMT	570	46	36	32	34	56	113	21	6	16	22	316	148	98
-WEIL MAN SICH DABEI SO GUT ENTSPANNT	927	55	55	41	58	90	212	14	6	20	26	459	229	228
-WEIL MAN SICH DANN SELBST BESSER KENNT	187	9	11	8	9	16	37	-	1	7	8	92	49	40
-WEIL SICH DABEI GLUECKSGEFUEHLE EINSTELLEN	1444	88	80	62	81	121	305	29	15	39	55	759	355	319
-WEIL RAUSCHMITTEL DAS BEWUSSTSEIN ERWEITERN	496	26	26	14	47	44	117	12	6	11	18	243	133	114
-WEIL RAUSCHMITTEL DIE STIMMUNG HEBEN	1302	73	78	78	73	112	256	24	12	24	36	656	316	324
-WEIL MAN MITREDEN KOENNEN MUSS	566	41	31	25	43	47	98	9	5	15	20	291	154	117
-WEIL MAN DABEI LEICHTER DEN ALLTAG VERGESSEN KANN	1511	85	94	74	80	135	282	39	12	38	50	768	386	348
-WEIL MAN DAMIT INTENSIVER HOERT UND SIEHT	213	16	16	5	21	21	37	5	2	7	9	117	56	39
-WEIL MAN NEUE IDEEN BEKOMMT	346	22	28	12	23	34	73	2	5	5	10	171	100	73

FORTSETZUNG



ALLE BEFRAGTEN PERSONEN, DIE NOCH KEINE RAUSCHMITTEL GENOMMEN HABEN

FRAGE 54: AUF DIESER LISTE STEHEN EINIGE GRUENDE, WARUM VON LEUTEN RAUSCHMITTEL GENOMMEN WERDEN. WELCHE VON DIESEN GRUENDEN TREFFEN DEINER MEINUNG NACH ZU?

PROZENTE SENK.

	18 - 20 JAEHRIGE				21 - 25 JAEHRIGE			ARBEITSLOSE			WOHNREGION			
	WEI- TERF./ HOCH- SCHULE	BERUF/ LEHRE/ BER. FACHSCH.	BERUF OHNE BERUFS- SCHULE	WEI- TERF./ HOCH- SCHULE	BERUFSTAETIG HAUPT- SCHUL- ABSCHL.	MITTL. REIFE U.M.	HAUS- FRAUEN	14-20 JAHRE	21-25 JAHRE	14-25 JAHRE	GROSS- STADT	KLEIN- STADT	LAND	
B A S I S	2480	127	147	109	131	206	459	52	25	69	94	1284	609	570
-WEIL MAN DANN LEICHTER KONTAKT ZUEINANDER BEKOMMT	23	36	24	29	26	27	25	41	24	23	23	25	24	17
-WEIL MAN SICH DABEI SO GUT ENTSPANNT	37	43	37	37	44	44	46	26	24	30	28	36	38	40
-WEIL MAN SICH DANN SELBST BESSER KENNT	8	7	7	7	7	8	8	-	6	10	9	7	8	7
-WEIL SICH DABEI GLUECKSGEFUEHLE EINSTELLEN	58	69	55	57	62	59	66	56	61	57	58	59	58	56
-WEIL RAUSCHMITTEL DAS BEWUSSTSEIN ERWEITERN	20	20	18	13	36	21	25	22	25	16	19	19	22	20
-WEIL RAUSCHMITTEL DIE STIMMUNG HEBEN	52	58	53	71	55	55	56	46	47	35	39	51	52	57
-WEIL MAN MITREDEN KOENNEN MUSS	23	32	21	23	33	23	21	18	20	22	21	23	25	20
-WEIL MAN DABEI LEICHTER DEN ALLTAG VERGESSEN KANN	61	67	64	68	61	66	61	74	48	55	53	60	63	61
-WEIL MAN DAMIT INTENSIVER HOERT UND SIEHT	9	12	11	5	16	10	8	9	7	10	9	9	9	7
-WEIL MAN NEUE IDEEN BEKOMMT	14	17	19	11	18	17	16	4	22	7	11	13	16	13

FORTSETZUNG



ALLE BEFRAGTEN PERSONEN, DIE NOCH KEINE RAUSCHMITTEL GENOMMEN HABEN

FRAGE 54: AUF DIESER LISTE STEHEN EINIGE GRUENDE, WARUM VON LEUTEN RAUSCHMITTEL GENOMMEN WERDEN. WELCHE VON DIESEN GRUENDEN TREFFEN DEINER MEINUNG NACH ZU?

ABSOLUT-WERTE

	18 - 20 JAEHRIGE			21 - 25 JAEHRIGE			ARBEITSLOSE			WOHNREGION				
	WEI- TERF./ HOCH- SCHULE	BERUF/ LEHRE/ BER.SCH. FACHSCH.	BERUF OHNE BERUFS- SCHULE	WEI- TERF./ HOCH- SCHULE	BERUFSTAETIG HAUPT- SCHUL. ABSCHL.	BERUFSTAETIG REIFE U.M.	HAUS- FRAUEN	14-20 JAHRE	21-25 JAHRE	14-25 JAHRE	GROSS- STADT	KLEIN- STADT	LAND	
B A S I S	2480	127	147	109	131	206	459	52	25	69	94	1284	609	570
-WEIL DIE AELTEREN LEUTE DAGEGEN SIND	250	11	10	10	16	21	32	5	3	16	19	114	77	59
-WEIL IN UNSERER GESELLSCHAFT SO VIEL FALSCH IST, DASS MAN NEUE WEGE SUCHEN MUSS	391	29	34	17	28	44	55	16	1	11	13	186	113	91
-WEIL MAN DAMIT EIGENE HEMMUNGEN UEBERWINDET	1277	78	80	70	76	126	251	34	7	31	38	663	298	308
-WEIL ES SEXUELL ANREGT	288	18	23	13	23	36	69	5	4	5	9	180	59	49
KEINE ANGABE	61	2	5	1	-	3	8	-	-	9	9	33	13	14
S U M M E	9829	599	607	462	612	906	1945	215	85	254	342	5048	2486	2221



ALLE BEFRAGTEN PERSONEN, DIE NOCH KEINE RAUSCHMITTEL GENOMMEN HABEN

FRAGE 54: AUF DIESER LISTE STEHEN EINIGE GRUENDE, WARUM VON LEUTEN RAUSCHMITTEL GENOMMEN WERDEN. WELCHE VON DIESEN GRUENDEN TREFFEN DEINER MEINUNG NACH ZU?

PROZENTE SENK.

	18 - 20 JAEHRIGE				21 - 25 JAEHRIGE			ARBEITSLOSE			WOHNREGION			
	WEI- TERF./ HOCH- SCHULE	BERUF/ LEHRE/ BER. SCH. FACHSCH.	BERUF OHNE BERUFS- SCHULE	WEI- TERF./ HOCH- SCHULE	BERUFSTAETIG HAUPT- SCHUL ABSCHL.	MITTL. REIFE U.M.	HAUS- FRAUEN	14-20 JAHRE	21-25 JAHRE	14-25 JAHRE	GROSS- STADT	KLEIN- STADT	LAND	
B A S I S	2480	127	147	109	131	206	459	52	25	69	94	1284	609	570
-WEIL DIE AELTEREN LEUTE DAGEGEN SIND	10	9	7	9	12	10	7	9	12	23	20	9	13	10
-WEIL IN UNSERER GESELLSCHAFT SO VIEL FALSCH IST, DASS MAN NEUE WEGE SUCHE MUSS	16	23	23	16	21	21	12	30	6	16	13	14	19	16
-WEIL MAN DAMIT EIGENE HEMMUNGEN UEBERWINDET	51	62	55	64	58	61	55	65	26	45	40	52	49	54
-WEIL ES SEXUELL ANREGT	12	14	16	12	18	18	15	9	17	7	9	14	10	9
KEINE ANGABE	2	1	3	1	-	2	2	-	-	13	9	3	2	2
S U M M E	396	470	413	423	467	442	423	409	345	369	361	394	408	389




ALLE BEFRAGTEN PERSONEN, DIE NOCH KEINE RAUSCHMITTEL GENOMMEN HABEN

FRAGE 54: AUF DIESER LISTE STEHEN EINIGE GRÜNDE, WARUM VON LEUTEN RAUSCHMITTEL GENOMMEN WERDEN. WELCHE VON DIESEN GRÜNDEN TREFFEN DEINER MEINUNG NACH ZU?

PROZENTE SENK.

	GESAMT	DROGEN		ALKOHOL		RAUCHEN			
		GEBRAUCH	AFFINI- TÄET	GEFAHR- DUNG	DISTANZ	STAENDIGE RAUCHER	GELEGEN- HEITS- RAUCHER	EX- RAUCHER	NIE RAUCHER
B A S I S	2480	-	1123	141	574	641	237	95	1001
-WEIL DIE AELTEREN LEUTE DAGEGEN SIND	10	-	11	14	9	11	9	12	9
-WEIL IN UNSERER GESELLSCHAFT SO VIEL FALSCH IST, DASS MAN NEUE WEGE SUCHEN MUSS	16	-	17	15	14	19	16	19	12
-WEIL MAN DAMIT EIGENE HEMMUNGEN UEBERWINDET	51	-	56	43	53	54	47	69	46
-WEIL ES SEXUELL ANREGT	12	-	15	19	11	16	13	14	8
KEINE ANGABE	2	-	2	0	2	3	3	4	3
S U M M E	396	0	437	447	388	407	392	452	365



ALLE BEFRAGTEN PERSONEN, DIE NOCH KEINE RAUSCHMITTEL GENOMMEN HABEN

FRAGE 54: AUF DIESER LISTE STEHEN EINIGE GRUENDE, WARUM VON LEUTEN RAUSCHMITTEL GENOMMEN WERDEN. WELCHE VON DIESEN GRUENDEN TREFFEN DEINER MEINUNG NACH ZU?

ABSOLUT-WERTE

	GESAMT	** DROGEN *		* ALKOHOL *		RAUCHEN			**
		GEBRAUCH	AFFINI- TAET	GEFAEHR- DUNG	DISTANZ	STAENDIGE RAUCHER	GELEGEN- HEITS- RAUCHER	EX - RAUCHER	
B A S I S	2480	-	1123	141	574	641	237	95	1001
-WEIL DIE AELTEREN LEUTE DAGEGEN SIND	250	-	128	20	54	72	21	11	91
-WEIL IN UNSERER GESELLSCHAFT SO VIEL FALSCH IST, DASS MAN NEUE WEGE SUCHEN MUSS	391	-	189	22	79	120	37	18	121
-WEIL MAN DAMIT EIGENE HEMMUNGEN UEBERWINDET	1277	-	628	60	302	344	112	66	464
-WEIL ES SEXUELL ANREGT	288	-	174	26	60	105	30	13	81
KEINE ANGABE	61	-	18	0	13	19	8	3	26
S U M M E	9829	0	4901	631	2226	2605	928	426	3656