



IMW KÖLN

FORSCHUNG · PLANUNG
EVALUIERUNG
FORSCHUNGS-UND EDV-SERVICE

120022 E



IMW KÖLN

FORSCHUNG · PLANUNG
EVALUIERUNG
FORSCHUNGS-UND EDV-SERVICE

Stadtwaldgürtel 33 · 5000 Köln 41
Telefon (02 21) 40 30 66 - 69

Aktionsgrundlagen der BZgA
(ehemalige „Jahreseffizienzkontrolle“)
Ergebnisse einer Repräsentativerhebung (1984)
der Bevölkerung ab 14 Jahren
der Bundesrepublik Deutschland einschl. Berlin (West)

Teilband: RAUCHEN

Projektleitung:

Bundeszentrale für gesundheitliche Aufklärung,
Köln

Planung, Konzept,
Analyse:

IMW-KÖLN
Institut für Markt- und Werbeforschung, Köln
Jürgen Born, Frankfurt

Feldarbeit:

GETAS, Bremen

Bericht:

September 1984

ARCHIVEXEMPLAR

Reg.-Nr.: 12002210
(13.2.62 C)

EFFIZIENZKONTROLLE DER BZGA 1984

Teilband

INHALT

	Seite
VORWORT	I
A. Zur Handhabung des Tabellenteils	VI
1. Einzelne Tabellentypen und Lesebeispiele	
1.1 Einzeltabellen (Spaltenprozent)	VI
1.2 Sondertabellen (Spaltenprozent)	VII
1.2.1 Zusammenfassung mehrerer Fragen als Überblick	VII
1.2.2 Zusammenfassungen von Antwortkategorien als Überblick	VIII
1.2.3 Indizes	IX
2. Beschreibung der einzelnen Tabellenköpfe (Spaltenprozent)	X
3. Zeilenprozentuierung	XII
3.1 Lesehinweise	
3.2 Beschreibung des Sonderkopfes	XIII
4. Fehlertoleranztafel	XV
5. Hinweise auf die verschiedenen Informationsangebote der Effizienzkontrolle 1984	XVI
6. Kurzkomentar zu einzelnen Ergebnissen	XVII
B. Inhaltsverzeichnis des Tabellenteils	XXI
C. Tabellenteil	1

V O R W O R T

Seit 1975 führt die Bundeszentrale für gesundheitliche Aufklärung (BZgA) periodisch Repräsentativ-Umfragen in der erwachsenen Bevölkerung der Bundesrepublik Deutschland einschließlich Berlin (West) durch.

Grundanliegen dieser Untersuchungsreihe war von Beginn an, empirisch fundierte Planungshilfen für die Arbeit der BZgA zu erhalten. In den ersten Untersuchungsjahren überwogen die Erkenntnisinteressen "Überblick über gesundheitsrelevante Verhaltensweisen, Einstellungen, Wissen und Zustandsmerkmale" sowie "Wahrnehmungskontrolle laufender Aktionen der BZgA".

Mit der Kontinuität der Untersuchung sowie aus der Entwicklung von Arbeitsschwerpunkten der BZgA entstanden neue bzw. zusätzliche Erkenntnisinteressen. Durch den Vergleich von Wiederholungsmessungen gleicher Tatbestände im Zeitablauf konnten ab 1979 auch Entwicklungen im Längsschnitt nachverfolgt werden. Die Kumulation von Erkenntnissen ermöglichte es, grundlegende Fragen zu Strategien, Maßnahmen und Zielgruppen zu bearbeiten.

Zielsetzung der Untersuchung 1984 ist es,

1. zur empirischen Überprüfung der bisher gewonnenen Ergebnisse und zur konzeptionellen Weiterentwicklung von Arbeitsschwerpunkten beizutragen.
2. dabei im vorgegebenen methodischen Rahmen zur Klärung solcher Fragen und Hypothesen beizutragen, die sich seit Durchführung der letzten Untersuchung als relevant erwiesen haben.
3. die notwendigen Längsschnittanalysen in ausgewählten Themenfeldern fortführen.

EFFIZIENZKONTROLLE DER BZGA 1984

VORWORT

DIE UNTERSUCHUNG ALS LÄNGSSCHNITTANALYSE GESUNDHEITS-
RELEVANTER VERHALTENSWEISEN, EINSTELLUNGEN UND BE-
FINDLICHKEITEN

Die Untersuchungsreihe "Effizienzkontrolle" bietet einen Datenpool für verschiedene Nutzerkreise und Verwertungsinteressen innerhalb und außerhalb der BZgA. Diesem, von Jahr zu Jahr gestiegenen Interesse wurde seit 1978 durch die Aufbereitung der Daten in unterschiedlichen Darstellungsformen Rechnung getragen. Neben dem Grundband mit den Auszählungen zu allen Fragen in Fragebogenreihenfolge gibt es thematisch orientierte Teilbände, in denen z. B. alle für den Problembereich Alkoholkonsum relevanten Daten in strukturierter Form angeboten werden. Diese Datenbände sind nur kurz kommentiert, da sie als Nachschlagwerk für verschiedene Fragestellungen konzipiert wurden.

Bei der Betrachtung und Bewertung der Einzelergebnisse ist die Verknüpfung mit den vorangegangenen sowie mit anderen Untersuchungen der BZgA zu sehen. Aus Gründen der Erhebungsökonomie und der kognitiven Belastbarkeit von Befragten können nicht in jedem Erhebungsjahr alle relevanten Fragen gestellt werden. Ausgeklammert sind insbesondere solche Fragen, bei denen auf der Basis begründeter Annahmen in diesem Jahr keine wesentlichen Veränderungen der Ergebnisse zu erwarten waren. Für den an einzelnen Themenschwerpunkten Interessierten ist also ein Rückblick in die letzten Effizienzkontrollen zu empfehlen, um den Datenkranz zu komplettieren. Da auch diese Daten in relativ differenzierter Form aufbereitet sind, wird ein Teil der Informationsinteressen durch Nachschlagen in diesen Datenbeständen zu decken sein.

DIE UNTERSUCHUNG ALS INSTRUMENT ZUR ÜBERPRÜFUNG
PLANUNGSRELEVANTER HYPOTHESEN

Die Präventiv- und Interventionsstrategien zur Verminderung (Verringerung) des exzessiven Alkohol-, Tabak- und Medikamentenkonsums und weitverbreiteter gesundheitsschädigender Ernährungsgewohnheiten stützen sich auf Annahmen über die psychischen und sozialen Bedingungen und Faktoren der Entstehung und Habitualisierung dieser Verhaltensweisen.

Unter diesen handlungsorientierenden Annahmen hat in den letzten Jahren ein Erklärungsansatz an Gewicht gewonnen, demzufolge diese gesundheitsschädigenden Praktiken als defensiver und intrapersonaler Modus der Bewältigung problematischer und belastender Situationen begriffen werden müssen.

Ungeachtet seiner alltagspraktischen Plausibilität ist dieser (im einzelnen facettenreiche) Erklärungsansatz durchaus nicht unumstritten. Es geht in diesem Untersuchungsteil darum, seine Tragfähigkeit und Reichweite vor dem Hintergrund konkurrierender Erklärungen empirisch zu überprüfen und in seiner Bedeutung für das Praxisfeld der Gesundheitsaufklärung und -erziehung zu bestimmen. Den theoretisch-konzeptionellen Bezugsrahmen, innerhalb dessen dieser Erklärungsansatz als Leithypothese systematisch reformulierbar ist, liefert die Streß- Belastungsforschung.

In allgemeiner Formulierung zielt damit die Untersuchung auf eine Analyse der Beziehungen zwischen

- (a) (potentiellen) Stressoren/Belastungen
- (b) Stressreaktionen/Beanspruchungen
- (c) Komponenten eines integrativen Konzepts von Gesundheit und Gesundheitsverhalten.

EFFIZIENZKONTROLLE DER BZGA 1984

VORWORT

In diesem hypothetischen Modell sind sowohl somatische Erkrankungen und Funktionsstörungen, psychosomatische Beschwerden, psychische und psychosoziale Befindlichkeitsstörungen einerseits, als auch - und hier liegt der Schwerpunkt der Untersuchung - der exzessive und/oder habitualisierte Konsum von Alkohol, Tabak und Medikamenten (ebenso wie bestimmte Formen des Ernährungsverhaltens) als langfristige Streß- und Belastungsfolgen konzipiert.

Die notwendige Auswahl aus einer der Möglichkeit nach grenzenlosen Zahl von Stressoren/Belastungen ergab sich als Folge inhaltlicher Schwerpunktsetzungen der BZgA (angelehnt an Projekten wie z.B. "Alkohol und Arbeitswelt" und " Mißbrauchverhalten und Alltagsbelastungen") und der damit entstandenen Bedeutung der Gruppen "Hauptberuflich Erwerbstätige" und "Nichterwerbstätige Hausfrauen". Sie wird dabei von der Annahme geleitet, daß für die Gruppe der "Hauptberuflich Erwerbstätigen" sowohl zentrale belastungs- und beanspruchinduzierende Faktoren als auch vorbeugende Einflußgrößen in ihrer Berufssituation, den Bedingungen am Arbeitsplatz und der Art und Weise ihrer Arbeitstätigkeit zu suchen sind.

Für die "Gruppe der nichterwerbstätigen Hausfrauen" wurde ein teilweise analoger Untersuchungsansatz entwickelt, in dem neben ihrer Arbeitstätigkeit selber ein breites Spektrum potentieller sozialer Stressoren berücksichtigt wurde, die in dieser spezifischen Lebenssituation erwartet werden können.

Ein besonderes Interesse der vorliegenden Untersuchung liegt in der Ermittlung derjenigen Faktoren, die geeignet sind, die vermutete 'Verursachungskette' von Belastungen, kurzfristigen Beanspruchungen/Stressreaktionen und langfristigen Beanspruchungsfolgen wie habitualisiertem Mißbrauchverhalten zu unterbrechen, bzw. eine Präferenz für alternative Bewältigungsmuster zu fördern.

ERHEBUNGSPERIODE

- Die Feldarbeit zu dieser Untersuchung, d. h. Stichprobenplanung, Interviewerschulung, Interviewdurchführung und -kontrolle sowie die Datenaufbereitung bis zur Erstellung eines gewichteten Datensatzes, wurde verantwortlich vom GETAS-Institut durchgeführt.

- Der Zeitraum der Feldarbeit lag in den bisherigen Erhebungen schwerpunktmäßig im Frühjahr (etwa im März) des Jahres. Die diesjährige Befragung begann am 24.7. 1984 und dauerte 9 Wochen. Folgende Überlegungen waren bei der Entscheidung für diesen veränderten Erhebungszeitraum ausschlaggebend:
 - Gegen eine Veränderung der Befragungszeit sprach, eine optimale Vergleichbarkeit der Erhebungen gegenüber den Vorjahren, auch bei Erhebungstatbeständen, die möglicherweise oder sicher saisonalen Schwankungen unterliegen (z.B. Alkoholkonsum, Freizeitverhalten, Häufigkeit gesundheitlicher Beschwerden oder das darauf zielende Medikationsverhalten).
 - Die Beurteilbarkeit gerade dieser möglichen saisonalen Schwankungen war gleichzeitig Anstoß dazu, den Erhebungszeitraum zu verschieben, da das bisherige Bild weitgehend durch die Besonderheiten der Erhebungsperiode (Frühjahr) geprägt war.

- In den Erhebungsbereichen, in denen sich saisonbedingte Schwankungen in den Daten niederschlagen, wird dies in der Ergebnisdarstellung erwähnt.

1. EINZELNE TABELLENTYPEN UND LESEBEISPIELE

Im vorliegenden Teilband sind zwei unterschiedliche Prozentuierungsweisen verwendet worden, Spalten- und Zeilenprozentuierung. Im folgenden werden diese Prozentuierungen und die verschiedenen Tabellentypen anhand einiger Beispiele erläutert.

1.1. Einzeltabellen (Spaltenprozent)

Alle Einzeltabellen enthalten in konstanter Reihenfolge:

1. Kurztitel.
2. Fragentext im Wortlaut.
3. Die Angabe, an welche Grundgesamtheit die Frage gestellt wurde.
4. Den Tabellenkopf mit der Bezeichnung der Befragtengruppen, für die die jeweiligen Prozentzahlen gelten (Gesamt, Männer, Frauen usw.).
5. Die Basiszahl, d.h. die Gesamtzahl der Befragten in der jeweiligen Befragtengruppe (Befragte insgesamt, Männer, Personen im Alter von 40-49 Jahren usw.).
6. Die Antwortkategorien zu der in 2 bezeichneten Frage.
7. Die auf ganze Zahlen gerundeten Prozentzahlen.

Hierzu ein Lesebeispiel:

22% aller Frauen gaben an, hauptberuflich, ganztags erwerbstätig zu sein.

1 F 1: HAUPTBERUFLICHE ERWERBSTÄTIGKEIT

2 Frage 1: Auf dieser Liste sind verschiedene Arten der Erwerbstätigkeit und der Nichterwerbstätigkeit aufgeführt. Sagen Sie mir bitte, was auf Sie zutrifft.

3 GRUNDGESAMTHEIT: Personen ab 14 Jahre in der Bundesrepublik Deutschland und Berlin (West)

	GESAMT		GESCHLECHT		bis 19 Jahre		20 - 29 Jahre		30 - 39 Jahre		40 - 49 Jahre		50 - 59 Jahre		60 - 69 Jahre		70 Jahre und älter		
	S-%	S-Z	Männer	Frauen	S-%	S-Z	S-%	S-Z	S-%	S-Z	S-%	S-Z	S-%	S-Z	S-%	S-Z	S-%	S-Z	
5 BASIS(GEWICHTET)	2001	922	1078	250	351	308	332	276	281	201									
6 Hauptberufliche Erwerbstätigkeit, ganztags	40	61	22	5	55	62	65	59	7	1									
Hauptberufliche Erwerbstätigkeit, halbtags, mindestens 20 Stunden pro Woche	6	1	10	1	5	11	12	10	1	1									
in betrieblicher Ausbildung/Lehre	2	2	2	8	3	1	0	0	0	0									
in anderer beruflicher Ausbildung	0	0	0	0	0	0	0	0	0	0									
z.Zt. arbeitslos gemeldet	3	3	3	2	9	3	1	2	0	0									
Nicht hauptberuflich erwerbstätig (unter 20 Stunden pro Woche):																			
Hausfrau, Hausmann	18	0	33	5	11	21	20	24	26	22									
Rentner, Pensionär	17	17	18	0	0	1	1	5	64	75									
Schüler, Student	12	15	10	76	15	1	0	0	0	0									
Mehr-, Zivildienstleistender	1	1	0	3	1	0	0	0	0	0									
sonstige(r) nicht hauptberuflich Erwerbstätige(r)	1	0	1	0	1	0	1	0	1	0									
KW	0	0	0	0	0	0	0	0	0	0									
SUMME	100	100	99	100	100	100	100	100	99	99									

VIa

EFFIZIENZKONTROLLE DER BZGA 1984

A. ZUR HANDHABUNG DES DATENBANDES

Weiter sind folgende Besonderheiten zu beachten:

- Wenn die Summe aller Prozentzahlen geringfügig von 100% abweicht (siehe Beispieltabelle), so ist dies auf die automatische Rundung zurückzuführen.
- In einzelnen Fragen waren Mehrfachnennungen möglich. Hier muß sich die Summe aller Prozentzahlen nicht auf 100% addieren.
- Eine 0 bedeutet, daß kein einziger oder weniger als 0,5% der Befragten diese Antwort gaben (Abrundung auf 0).
- Einige Fragen sind nur an Teilgruppen (z.B. nur an Nichtraucher, nur an hauptberuflich Erwerbstätige) gestellt worden. Welche Teilgruppe dies betrifft, ist jeweils hinter dem Wort "Grundgesamtheit" näher bezeichnet.

1.2. Sondertabellen (Spaltenprozent)

1.2.1 Zusammenfassung mehrerer Fragen als Überblick.

Die Überblicke stehen meistens vor den entsprechenden Einzeltabellen zu einem Erhebungstatbestand und geben die Antwortverteilung für die jeweilige Grundgesamtheit wieder. Ansonsten entspricht der Aufbau der Überblicke dem der o.a. Einzeltabellen (s. Beispiel auf der gegenüberliegenden Seite).

F 19: BEANSPRUCHUNG DURCH UMGEBUNGSBELASTUNGEN AM ARBEITSPLATZ

Frage 19: Ich lasse Ihnen jetzt die Belastungen, die auf Ihren Arbeitsplatz zutreffen, noch einmal vor. Wie stark fühlen Sie sich ganz persönlich an Ihrem Arbeitsplatz dadurch körperlich oder nervlich beansprucht: sehr stark, stark, weniger stark, kaum oder überhaupt nicht?

GRUNDGESAMTHEIT: Hauptberuflich erwerbstätige (mindestens 20 Stunden) und in betrieblicher Ausbildung/Lehre befindliche Personen

	SEHR STARK	STARK	WENIGER STARK	KAUM	ÜBERHAUPT NICHT	TRIFFT NICHT ZU
	%	%	%	%	%	%
BASIS(GEWICHTET)	1100	1100	1100	1100	1100	1100
Lärm	2	13	17	11	0	56
ungünstige Lichtverhältnisse	1	5	10	7	0	77
Staub, Gase oder Dämpfe	2	9	13	8	0	68
Erschütterungen/Schwingungen	0	3	9	6	1	81
Hitze/Feuchtigkeit	2	6	8	5	1	79
Schmutz	4	10	11	8	1	66
giftige oder schädliche Stoffe	2	4	7	5	0	81
Hitze	2	9	11	8	0	69
Kälte	1	5	8	7	0	79
schlechte Luft/ unangenehme Gerüche	3	10	13	9	0	65
Zugluft	2	8	11	7	0	72
Vibrationseinflüsse	3	5	7	5	1	80

EFFIZIENZKONTROLLE DER BZGA 1984

A. ZUR HANDHABUNG DES DATENBANDES

1.2.2 Zusammenfassung von Antwortkategorien als Überblick (Spaltenprozent)

Bei einigen Fragen wurden den Befragungspersonen eine Anzahl von Aussagen vorgelegt, denen sie mit Hilfe einer Skala mehr oder weniger stark zustimmen konnten. Da die Ergebnisdarstellungen bei diesen Fragen über mehrere Tabellen hinweg gehen, werden in einer zusätzlichen zusammenfassenden Tabelle jeweils nur die Extremwertergebnisse für "stimme voll und ganz zu" oder "trifft voll und ganz zu" u.ä. dargestellt. Diese Übersichten stehen stets nach den entsprechenden Einzel- tabellen und enthalten auch die Ergebnisse für die einzelnen Teilgrup- pen (Männer, Frauen usw.). (s. Beispiel auf der gegenüberliegenden Seite).

Frage 116: In jeder Ehe oder Partnerschaft gibt es hin und wieder Meinungsverschiedenheiten oder Streit. Wie ist das bei Ihnen?
Bitte sagen Sie mir anhand dieser Liste, wie oft es bei den Themen, die ich Ihnen jetzt vorlese, schon einmal zu Meinungsverschiedenheiten oder Streit kommt?

ANTEILSWERTE: SEHR HÄUFIG/HÄUFIG

GRUNDGESAMTHEIT: Nicht hauptberuflich erwerbstätige (mindestens 20 Stunden) Frauen, die unter 61 Jahre alt sind und mit ihrem (Ehe)Partner zusammenleben

	GESAMT	GESCHLECHT		ALTER							
		Männer	Frauen	bis 19 Jahre	20 - 29 Jahre	30 - 39 Jahre	40 - 49 Jahre	50 - 59 Jahre	60 - 69 Jahre	70 Jahre und älter	
	S-%	S-%	S-%	S-%	S-%	S-%	S-%	S-%	S-%	S-%	
BASIS (GEWICHTET)	287	0	287	22	53	67	63	60	22	0	
Geld	8	0	8	0	15	4	6	7	5	0	
Kinder und Kindererziehung	10	0	10	0	9	15	10	12	9	0	
Verhaltensweisen des Partners	11	0	11	0	21	7	5	15	9	0	
Berufsarbeit des Partners	7	0	7	27	4	4	8	7	0	0	
Zukunftspläne der Familie	4	0	4	0	6	6	6	3	0	0	
Ihre eigenen Zukunftspläne	4	0	4	0	4	4	5	5	0	0	
Ihre Haushaltsführung	5	0	5	27	6	1	2	3	0	0	
Freizeitgestaltung	9	0	8	27	11	4	3	7	5	0	
sexuelle Dinge	3	0	3	0	4	1	0	7	5	0	
Fernsehprogramm	9	0	9	0	13	10	6	12	9	0	
Politik	5	0	5	0	8	4	2	7	0	0	
SUMME	74	0	74	81	100	60	53	85	42	0	

EFFIZIENZKONTROLLE DER BZGA 1984

A. ZUR HANDHABUNG DES DATENBANDES

1.2.3 Indizes (Spaltenprozent)

Indizes wurden bei einigen Fragen gebildet, bei denen die Befragungspersonen mehrere der vorgegebenen Antwortkategorien (z.B. Frage nach gesundheitlichen Beschwerden) auswählen konnten.

Durch die Bildung dieser Indizes kann nachträglich die Anzahl der Personen bestimmt werden, die mindestens eine Beschwerde eines Krankheitssyndroms (z.B. Index Hautleiden) genannt haben. (s. Beispiel auf der gegenüberliegenden Seite).

F 155: KRANKHEITEN/BESCHWERDEN

Frage 155: Auf diesem Blatt stehen verschiedene Krankheiten und Beschwerden. Bitte kreuzen Sie diejenigen an, die Sie in den letzten drei Monaten gehabt haben bzw. immer noch haben.

GRUNDGESAMTHEIT: Personen ab 14 Jahre in der Bundesrepublik Deutschland und Berlin (West)

	GESAMT	GESCHLECHT		ALTER							
		Männer	Frauen	bis 19 Jahre	20 - 29 Jahre	30 - 39 Jahre	40 - 49 Jahre	50 - 59 Jahre	60 - 69 Jahre	70 Jahre und älter	
	S-%	S-%	S-%	S-%	S-%	S-%	S-%	S-%	S-%	S-%	
BASIS (GEWICHTET)	2001	922	1078	250	351	309	332	276	281	201	
Index Verdauungssystem	26	20	31	17	23	25	23	34	35	28	
neue Zahnschäden, Zahnschmerzen	19	18	20	19	20	19	21	19	12	8	
Index Atmungsorgane	33	32	34	46	32	32	32	27	31	35	
Index Harn- und Geschlechtsorgane	12	5	17	10	15	9	11	14	13	10	
Index Hautleiden	11	11	12	15	13	14	10	9	9	8	
Index Skelett/Muskeln	38	36	40	18	24	33	37	51	59	50	
Index Herz-/Kreislaufbeschwerden	43	35	49	21	24	31	39	54	69	72	
Index Drüsenbeschwerden	5	3	6	0	2	1	4	7	10	10	
ZWISCHENSUMME	187	160	209	146	161	164	177	215	238	221	

EFFIZIENZKONTROLLE DER BZGA 1984

A. ZUR HANDHABUNG DES DATENBANDES

2. BESCHREIBUNG DER EINZELNEN TABELLENKÖPFE (Spaltenprozent)

Die Ergebnisse bzw. Antwortverteilungen zu jeder Frage werden für 36 Teilgruppen der Bevölkerung ausgewiesen. Diese Auszählungen sind in 3 unterschiedlichen Tabellenköpfen ausgewiesen, wobei jeder Tabellenkopf auch die Gesamtverteilung als Vergleichsmaßstab enthält.

- Kopf 1 enthält die Auszählungen nach den Merkmalen:

- Geschlecht: Männer
Frauen
- Alter: bis 19 Jahre
20 bis 29 Jahre
30 bis 39 Jahre
40 bis 49 Jahre
50 bis 59 Jahre
60 bis 69 Jahre
70 Jahre und älter

- Kopf 2 enthält die Auszählungen nach den Merkmalen:

- Männer-Alter: bis 19 Jahre
20 bis 29 Jahre
30 bis 39 Jahre
40 bis 49 Jahre
50 bis 59 Jahre
60 Jahre und älter

- Frauen-Alter: bis 19 Jahre
20 bis 29 Jahre
30 bis 39 Jahre
40 bis 49 Jahre
50 bis 59 Jahre
60 bis 69 Jahre
70 Jahre und älter

EFFIZIENZKONTROLLE DER BZGA 1984

A. ZUR HANDHABUNG DES DATENBANDES

- Kopf 3 enthält die Auszählungen nach den Merkmalen
 - Erwerbstätigkeit: a) Hauptberuflich Erwerbstätige insgesamt
 - b) Hauptberuflich erwerbstätige nicht verheiratete Männer
 - c) Hauptberuflich erwerbstätige verheiratete Männer
 - d) Hauptberuflich erwerbstätige nicht verheiratete Frauen
 - e) Hauptberuflich erwerbstätige verheiratete Frauen
 - f) In betrieblicher Ausbildung/Lehre befindliche Personen
 - g) Früher hauptberuflich Erwerbstätige insgesamt
 - h) Früher hauptberuflich erwerbstätige Männer
 - j) Früher hauptberuflich erwerbstätige Frauen unter 61 Jahren, die mit ihrem (Ehe-) Partner zusammen leben
 - k) Personen, die zur Zeit arbeitslos sind
 - l) Noch nie hauptberuflich Erwerbstätige insgesamt
 - m) Noch nie hauptberuflich erwerbstätige Männer
 - n) Noch nie hauptberuflich erwerbstätige Frauen unter 61 Jahren, die mit ihrem (Ehe-) Partner zusammen leben

Die Gruppe k) "Personen, die zur Zeit arbeitslos sind" stellt eine Teilgruppe der Gruppen g) "Früher hauptberuflich Erwerbstätige" und l) "Noch nie hauptberuflich Erwerbstätige" dar. Die Identifikation der Gruppen erfolgte aufgrund der Fragen 1, 2, 69 sowie 88 und 89

EFFIZIENZKONTROLLE DER BZGA 1984

A. ZUR HANDHABUNG DES DATENBANDES

3. Zeilenprozentuierung

3.1 Lesehinweise

In einem zweiten Tabellenteil wird eine Zeilenprozentuierung, d.h. waagerechte Prozentuierung einiger ausgewählter Merkmale dargestellt. Diese Merkmale werden in Beziehung gesetzt zu einem Sonderkopf, der speziell für den jeweiligen Teilband gebildet wurde. Diese Prozentuierungsweise erlaubt es, eine Vielzahl verschiedener Merkmale auf ihren Zusammenhang mit für den jeweiligen Teilbereich relevanten Merkmalen zu untersuchen.

Hierzu ein Beispiel: 19% aller ganztags hauptberuflich erwerbstätigen (N = 800) haben bis 5 kg Übergewicht. Im Gesamt der Bevölkerung sind dies 17%.

F 11 HAUPTBERUFLICHE ERWERBSTÄTIGKEIT

Frage 11 auf dieser Liste sind verschiedene Arten der Erwerbstätigkeit und der Nichterwerbstätigkeit aufgeführt.
Sagen Sie mir bitte, was auf Sie zutrifft.

GRUNDGESAMHEIT: Personen ab 14 Jahre in der Bundesrepublik Deutschland und Berlin (West)

	GESAMT	UNTERGEMICHT		NORMAL-/ IDEAL- GEMICHT	bis 5 kg	ÜBERGEMICHT			Esse unter Zeit- druck	Esse un- regel- mäßig	Esse morgen selten ein Früh- stück	Esse in Ruhe und mit Genuß
		6 kg und mehr	bis 5 kg			6-10 kg	11-20 kg	Mehr als 20 kg				
SUMME (GEMICHTET)	2001	658	411	138	343	242	164	39	225	523	210	1318
%	100	33	21	7	17	12	9	2	11	26	10	66
hauptberufliche Erwerbs- tätigkeit, ganztags	800	31	20	7	19	14	8	2	18	30	13	55
hauptberufliche Erwerbs- tätigkeit, halbtags, mindestens 20 Stunden pro Woche	125	30	28	8	15	8	7	4	13	33	6	58
in betrieblicher Ausbildung/ Lehre	35	63	20	14	3	3	0	0	23	29	14	63
in anderer beruflicher Ausbildung	1	100	0	0	0	0	0	0	0	100	0	0
z.Zt. arbeitslos gemeldet	57	53	14	7	7	14	4	4	7	35	14	69
Nicht hauptberuflich er- werbstätig (unter 20 Stunden pro Woche):												
Hausfrau, Hausmann	363*	29	23	4	21	18	10	3	5	13	1	84
Rentner, Pensionär	349	14	18	11	22	18	16	1	2	11	1	90
Schüler, Student	247	64	21	4	6	3	1	0	9	47	29	43
Wehr-; Zivildienst- leistender	12	83	28	0	0	0	0	0	33	28	25	58
sonstige(r) nicht haupt- beruflich Erwerbstätige(r)	12	17	25	8	25	17	0	0	0	25	8	62
RA	0	0	0	0	0	0	0	0	0	0	0	0

EFFIZIENZKONTROLLE DER BZGA 1984

A. ZUR HANDHABUNG DES TABELLENBANDES

3.2 Beschreibung des Sonderkopfes

Für den Teilband "Rauchen" wurde ein Sonderkopf gebildet, der die wichtigsten beschreibenden Merkmale der Gruppe der Raucher in der Gesamtbevölkerung zusammenfaßt.

Der Kopf basiert auf den Angaben zu den Fragen 135 - 139 und 140.

Zunächst wurden aus den Fragen 135 und 140 die Gruppen identifiziert, die aktuell rauchen, die früher geraucht bzw. die nie geraucht haben.

- Raucher - Personen, die in Frage 135 angaben, eine der dort genannten Tabakwaren zumindest gelegentlich zu rauchen
- Frühere Raucher - Personen, die aktuell nicht rauchen, aber eine der in Frage 140 genannten Tabakwaren früher rauchten
- Nie-Raucher - Personen, die in Frage 140 angaben, noch nie geraucht zu haben

Die weiteren Gruppen beziehen sich nur auf die aktuellen Raucher, so daß die Summen der Prozentwerte sich nicht auf 100 sondern auf 37% (= aktuelle Raucher in der Gesamtbevölkerung) addiert.

- Raucher: täglicher Zigarettenkonsum
 - 1 - 10 Zigaretten
 - 11 - 20 Zigaretten
 - 21 - 29 Zigaretten
 - 30 und mehr Zigaretten
- Raucher: Alter bei Rauchbeginn
 - unter 16 Jahre
 - 16 Jahre und älter (aus Frage 137)

EFFIZIENZKONTROLLE DER BZGA 1984

A. HANDHABUNG DES DATENBANDES

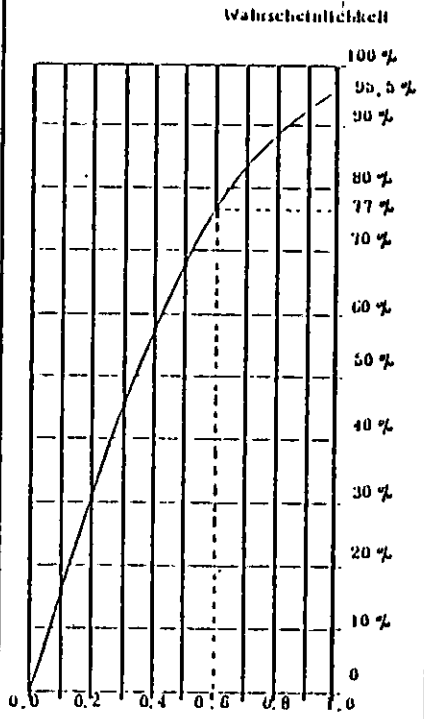
- Raucher: Bisherige Versuche, aufzuhören
 - keine Versuche, mit dem Rauchen aufzuhören (aus Frage 138)
 - keine Versuche aufzuhören, auch keine Versuche, weniger zu rauchen (aus Frage 138, 139)
 - mehr als 3 Versuche aufzuhören (aus Frage 138)

Speziell bei den Spalten zu den bisherigen Versuchen, das Rauchen einzuschränken bzw. weniger zu rauchen, sind Überlappungen der Teilgruppen gegeben: Personen, die bisher nicht versuchten aufzuhören und auch nicht weniger zu rauchen, stellen eine Teilgruppe derjenigen dar, die bisher nicht versuchten, das Rauchen ganz einzustellen.

A. ZUR HANDHAUUNG DES DATENBANDES

4. Fehlercollanztabelle

Kurve zur Bestimmung der Fehlertoleranzen bei reduziertem Genauigkeitsanspruch.



Reduktionsfaktoren zu den in der Tabelle ausgewiesenen Fehlergrenzen.
 Beispiel: Einem Sicherheitsniveau von 77% entspricht in der Grafik der Reduktionsfaktor 0,6 (vgl. gestrichelte Linie).
 Das obenstehende Beispiel Telefonbesitzer lautet dann: Mit einer Wahrscheinlichkeit von 77% liegt der wahre Anteil bei 50% (3,2% mal 0,6 = 1,9%), d.h. zwischen 48,1% und 51,9%.

Fehlertoleranztabelle

$$p - 1\sigma \leq P \leq p + 1\sigma$$

$$\sigma = \sqrt{2} \sqrt{\frac{p(100-p)}{n}}$$

$1 = 2 \Rightarrow$ Sicherheitsgrad 95,5%

P = Merkmalsanteil in der Grundgesamtheit

p = Merkmalsanteil in der Stichprobe (in %)

n = Stichprobenumfang

n \ p =	5%	10%	15%	20%	25%	30%	35%	40%	45%	50%	55%	60%	65%	70%	75%	80%	85%	90%	95%
100	(-)	(-)	(-)	(-)	12,2	13,0	13,5	13,9	14,1	14,1	14,1	13,9	13,5	13,0	12,2	11,3	10,1	8,5	6,2
200	(-)	(-)	7,1	8,0	8,7	9,2	9,5	9,8	9,9	10,0	9,9	9,8	9,5	9,2	8,7	8,0	7,1	6,0	4,4
300	(-)	4,9	5,8	6,5	7,1	7,5	7,8	8,0	8,1	8,2	8,1	8,0	7,8	7,5	7,1	6,5	5,8	4,9	3,6
400	(-)	4,2	5,0	5,7	6,1	6,5	6,7	6,9	7,0	7,1	7,0	6,9	6,7	6,5	6,1	5,7	5,0	4,2	3,1
500	(-)	3,8	4,5	5,1	5,5	5,8	6,0	6,2	6,3	6,3	6,2	6,0	5,8	5,5	5,1	4,5	3,8	2,8	2,2
600	(-)	3,5	4,1	4,6	5,0	5,3	5,5	5,7	5,7	5,8	5,7	5,5	5,3	5,0	4,6	4,1	3,5	2,6	2,0
700	2,3	3,2	3,8	4,3	4,6	4,9	5,1	5,2	5,3	5,3	5,3	5,2	5,1	4,9	4,6	4,3	3,8	3,2	2,3
800	2,2	3,0	3,6	4,0	4,3	4,6	4,8	4,9	5,0	5,0	5,0	4,9	4,8	4,6	4,3	4,0	3,6	3,0	2,2
900	2,1	2,8	3,4	3,8	4,1	4,3	4,5	4,6	4,7	4,7	4,7	4,6	4,5	4,3	4,1	3,8	3,4	2,8	2,1
1.000	1,9	2,7	3,2	3,6	3,9	4,1	4,3	4,4	4,4	4,4	4,4	4,3	4,1	3,9	3,6	3,2	2,7	1,9	1,9
1.100	1,9	2,6	3,0	3,4	3,7	3,9	4,1	4,2	4,2	4,2	4,2	4,1	3,9	3,7	3,4	3,0	2,6	1,9	1,9
1.200	1,8	2,4	2,9	3,3	3,5	3,7	3,8	4,0	4,1	4,1	4,1	4,0	3,9	3,7	3,5	3,3	2,9	2,4	1,8
1.300	1,7	2,4	2,8	3,1	3,4	3,6	3,7	3,8	3,9	3,9	3,9	3,8	3,7	3,6	3,4	3,1	2,8	2,4	1,7
1.400	1,6	2,3	2,7	3,0	3,3	3,5	3,6	3,7	3,8	3,8	3,8	3,7	3,6	3,5	3,3	3,0	2,7	2,3	1,6
1.500	1,6	2,2	2,6	2,9	3,2	3,3	3,5	3,6	3,6	3,7	3,6	3,6	3,5	3,3	3,2	2,9	2,6	2,2	1,6
1.600	1,5	2,1	2,5	2,8	3,1	3,2	3,4	3,5	3,5	3,5	3,5	3,4	3,2	3,1	2,8	2,5	2,1	1,5	1,5
1.700	1,5	2,1	2,4	2,7	3,0	3,1	3,3	3,4	3,4	3,4	3,4	3,3	3,1	3,0	2,7	2,4	2,1	1,5	1,5
1.800	1,5	2,0	2,4	2,7	2,9	3,1	3,2	3,3	3,3	3,3	3,3	3,2	3,1	2,9	2,7	2,4	2,0	1,5	1,5
1.900	1,4	1,9	2,3	2,6	2,8	3,0	3,1	3,2	3,2	3,2	3,2	3,1	3,0	2,8	2,6	2,3	1,9	1,4	1,4
2.000	1,4	1,9	2,3	2,5	2,7	2,9	3,0	3,1	3,1	3,2	3,1	3,1	3,0	2,9	2,7	2,5	2,3	1,9	1,4
2.500	1,2	1,7	2,0	2,3	2,4	2,6	2,7	2,8	2,8	2,8	2,8	2,7	2,6	2,4	2,3	2,0	1,7	1,2	1,2
3.000	1,1	1,5	1,8	2,1	2,2	2,4	2,5	2,5	2,5	2,5	2,5	2,4	2,2	2,1	1,8	1,5	1,1	1,1	1,1
4.000	1,0	1,3	1,6	1,8	1,9	2,0	2,1	2,2	2,2	2,2	2,2	2,2	2,1	2,0	1,9	1,6	1,3	1,0	1,0
6.000	0,8	1,1	1,3	1,5	1,6	1,7	1,7	1,8	1,8	1,8	1,8	1,8	1,7	1,7	1,6	1,5	1,3	1,1	0,8
8.000	0,7	0,9	1,1	1,3	1,4	1,4	1,5	1,5	1,6	1,6	1,6	1,5	1,5	1,4	1,4	1,3	1,1	0,9	0,7
10.000	0,6	0,8	1,0	1,1	1,2	1,3	1,3	1,4	1,4	1,4	1,4	1,4	1,3	1,3	1,2	1,1	1,0	0,8	0,6
15.000	0,5	0,7	0,8	0,9	1,0	1,1	1,1	1,1	1,1	1,2	1,1	1,1	1,1	1,1	1,0	0,9	0,8	0,7	0,5
20.000	0,4	0,6	0,7	0,8	0,9	0,9	1,0	1,0	1,0	1,0	1,0	1,0	0,9	0,9	0,8	0,7	0,6	0,4	0,4

Beispiel: Eine Stichprobe vom Umfang n=2.000 liefert einen Anteil von 50% Telefonbesitzern. Aus der Tabelle entnimmt man die Fehlergrenzen $\pm 3,2\%$ (markierter Wert). Mit einer Wahrscheinlichkeit von 95,5% liegt dann der wahre Anteil in der Grundgesamtheit bei 50% $\pm 3,2\%$, d.h. zwischen 46,8% und 53,2%.
 Die niedrigen Anteilswerte auf kleinen Stichproben, bei denen keine Fehlertoleranz angegeben ist, sind nur eingeschätzt interpretierbar, weil diese Fehlertoleranzen nicht ab die Hälfte des Anteilswertes betragen (z.B. $\pm 8,5\%$ n=100 und p=10%).

EFFIZIENZKONTROLLE DER BZGA 1984

A. ZUR HANDHABUNG DES DATENBANDES

5. HINWEISE AUF DIE VERSCHIEDENEN INFORMATIONSMATERIALIEN DER EFFIZIENZKONTROLLE 1984

Aus Gründen der Übersichtlichkeit und Handhabbarkeit für unterschiedliche Nutzerinteressen wird das umfangreiche Datenmaterial in verschiedenen "Verarbeitungsstufen" angeboten.

• Datenpool

- Grundtabellen: In dem alle Ergebnisse in Fragebogenreihenfolge und für 3 Tabellenköpfe in Tabellenform dargestellt sind.

- EDV-Datenband: Auf dem alle Ergebnisse der Effizienzkontrolle 1984 gespeichert sind. Längsschnittvergleiche unter Zuhilfenahme der EDV-Datenbänder früherer Jahre sind möglich.

• Datenbände in Form von Tabellenbänden, die den Überblick über ausgewählte Teilbereiche geben

Diese Tabellenbände sind kommentierte Nachschlagewerke für Informations- und Planungszwecke.

• Planungsrelevante Analysen

Zur Überprüfung der Fragen und Hypothesen, die Ausgangspunkt der Effizienzkontrolle 1984 sind, werden zusätzliche Analysen durchgeführt. Sie sollten Antwort geben auf planungsrelevante Fragen, insbesondere auf Entstehungsbedingungen und -gründe für Mißbrauchsverhalten.

6. Kurzkomentar zu ausgewählten Ergebnissen

Zeitreihenvergleiche

Wie in den bisherigen Erhebungen der Jahreserfolgskontrolle wurde auch diesmal der Konsum einzelner Tabakwaren erfragt. Hierbei konnte auch differenziert werden nach aktuellen Rauchern, früheren Rauchern und Personen, die noch nie geraucht haben.

- Die Zahl der Raucher in der Gesamtbevölkerung ist mit 37% (1980: 34%; 1978: 38%) annähernd gleich geblieben. Hierbei ist zu berücksichtigen, daß in der Erhebung 1980 eine erhöhte Antwortverweigerung für den Bereich Rauchen vorlag.
- Annähernd gleich blieb auch die Quote der Personen, die noch nie geraucht haben (1978: 43%; 1980: 48%; 1984: 48%). Die Quote früherer Raucher sank dagegen auf 14% (1978: 18%, 1980: 18%)
- Wie auch in den Erhebungen 1978 und 1980 sind auch diesmal Männer überdurchschnittlich häufig in der Gruppe der Raucher vertreten. Insgesamt rauchen 47% (1980: 47%) der Männer und 29% (1980:23%) der Frauen regelmäßig oder zumindest gelegentlich.
- Wie auch in den Jahren zuvor liegt der Altersschwerpunkt der Raucher in den Altersgruppen 20 - 39 Jahre. 55% aller Personen dieser Altersgruppe rauchen. Betrachtet man die geschlechtsspezifische Altersverteilung, dann zeigt sich, daß in der Gruppe der 30 - 39jährigen Männer 66% rauchen, in der Gruppe der 20 - 29jährigen Frauen 49%. (1980: 55% bzw. 47%)

EFFIZIENZKONTROLLE DER BZGA 1984

KURZKOMMENTAR

Hinweise auf einzelne Ergebnisse

- Eine Analyse der Zusammenhänge zwischen einzelnen Belastungsformen, anderen Verhaltensweisen und dem Zigarettenkonsum ist Bestandteil einer grundlegenden Hypothesenprüfung. Die aus den vorliegenden Ergebnissen möglichen Schlussfolgerungen müssen dabei immer auf dem Hintergrund der o.a. Geschlechts- und Altersdifferenzierungen betrachtet werden, so daß endgültige Interpretationen erst nach weitergehenden Analysen möglich sein werden. Vorab sei trotzdem auf folgende Zusammenhänge hingewiesen:
- Ein Unterschied zwischen Erwerbstätigen und nicht erwerbstätigen Personen besteht nicht in Bezug auf den Tatbestand, ob sie Raucher oder Nichtraucher sind. Allerdings scheint die Erwerbstätigkeit einen Einfluß auf die Höhe des Konsums zu haben: 63% der Erwerbstätigen gegenüber 56% der früher Erwerbstätigen Raucher weisen eine Konsumstärke von 20 Zigaretten oder mehr pro Tag auf. Die Gruppe der zur Zeit arbeitslosen Raucher hat zu 73% eine Konsumintensität von 20 oder mehr Zigaretten.
- Ein starker statistischer Zusammenhang besteht zwischen dem Alkoholkonsum und dem Zigarettenkonsum. 62% aller Personen, die mehr als 280 gr. Alkohol pro Woche trinken sind Raucher.
- Ein weiterer, allerdings gegengerichteter statistischer Zusammenhang besteht zwischen dem Medikamenten- und Tabakwarenkonsum: Personen mit hoher Medikationsintensität sind mit 29% (Gesamt 37%) in der Gruppe der Raucher unterrepräsentiert.
- In beiden Fällen sind die geschlechts- und altersbedingten Differenzierungen zu beachten:
 - Zusammenhang Rauchen - Alkoholkonsum: Beide Konsumgewohnheiten haben ihren Höhepunkt in der jüngeren Generation.
 - Zusammenhang Rauchen - Medikation: Hohe Medikationsintensität liegt besonders in den Gruppen vor, die wenig rauchen: Ältere Menschen und hier besonders Frauen.
- Fast alle Raucher sind Zigarettenraucher. Nur 2% der erwachsenen Gesamtbevölkerung über 14 Jahre raucht ausschließlich Pfeife, Zigarren oder Zigarillos.
- Das "Einstiegsalter", also das Alter, in dem angefangen wurde zu rauchen, sinkt. Darauf deuten die Daten sowohl bei den Männern wie auch bei den Frauen hin.

EFFIZIENZKONTROLLE DER BZGA 1984

KURZKOMMENTAR

- Auf der anderen Seite haben 54% aller aktuellen Raucher mindestens einmal versucht aufzuhören, 60% haben versucht, weniger zu rauchen.
- 67% aller hauptberuflich Erwerbstätigen dürfen an ihrem Arbeitsplatz rauchen. 72% der nicht verheirateten und 77% der verheirateten Männer gegenüber 54% bzw. 53% der Frauen haben an ihrem Arbeitsplatz Raucherlaubnis.

EFFIZIENZKONTROLLE DER BZGA 1984

LÄNGSSCHNITT

Entwicklung der Konsumfrequenz unterschiedlicher Tabakwaren 1)

REGELMÄSSIGER ODER GELEGENTLICHER TABAKWARENKONSUM	1974 %	1975 %	1976 %	1978 %	1980 %	1984 %
<u>RAUCHER:</u>	35	34	36	38	34	37
Zigaretten mit Filter	28	26	29	29	} — 29	32
Zigaretten ohne Filter	4	4	7	7		
Selbstgedrehte Zigaretten	1	1	4	4		9
Zigarren	2	2	4	3	} — 2	} — 3
Zigarillos/Stumpfen	1	1	3	3		
Pfeife	4	2	4	5	3	3
<u>FRÜHERE RAUCHER:</u> 2)			16	18	18	14
Zigaretten mit Filter			12	14	} — 15	12
Zigaretten ohne Filter			5	7		
Selbstgedrehte Zigaretten			12	2		3
Zigarren			5	3	} — 3	} — 5
Zigarillos/Stumpfen			2	2		
Pfeife			2	4	3	4
<u>NIE GERAUCHT:</u> 2)			46	43	48	48

1) Fragentext: Welche Tabakwaren rauchen Sie regelmäßig, welche gelegentlich und welche nie?

Fragentext: Welche Tabakwaren haben Sie früher regelmäßig, welche gelegentlich, welche nie geraucht?

2) Diese Frage wurde in den Jahren 1974, 1975 nicht gestellt.

GRUNDGESAMTHEIT: Personen ab 14 Jahre in der Bundesrepublik Deutschland und Berlin (West)

JAHRESERFOLGSKONTROLLE 1984		TEILBAND: Rauchen			
Frage Nr.	ERHEBUNGSTATBESTAND	KOPF 1	KOPF 2	KOPF 3	KOPF 4
		Geschlecht Alter	M-Alter F-Alter	Befragten- gruppen	Sonder- kopf
Sonder- tabelle	<u>Übersicht:</u> Aktuelle Raucher: verwendete Tabakwaren/ Früher Raucher: verwendete Tabakwaren/ Nie Raucher	1	21	39	
135	Art und Häufigkeit des Tabakwarenkonsums	3	23	41	
	<u>NUR AKTUELLE RAUCHER</u>				
136	Anzahl Zigaretten pro Tag	7	26	45	
137	Alter bei Rauchbeginn	8	27	46	
138	Versuche, mit dem Rauchen aufzuhören	9	28	47	
139	Versuche, weniger zu rauchen	10	29	48	
	<u>AKTUELLE NICHT-RAUCHER</u>				
140	Art und Häufigkeit des früheren Tabak- warenkonsums	11	30	49	
	<u>FRÜHERE RAUCHER</u>				
141	Alter bei Rauchbeginn	15	33	53	
142	Zeitraum seit der Raucherentwöhnung	16	34	54	
143	Anzahl früher gerauchter Zigaretten	17	35	55	
	<u>ALLE</u>				
144	Anzahl Raucher im Haushalt	18	36	56	
145	Raucherlaubnis am Arbeitsplatz	19	37	57	

JAHRESERFOLGSKONTROLLE 1984		TEILBAND: Rauchen			
Frage Nr.	ERHEBUNGSTATBESTAND	KOPF 1	KOPF 2	KOPF 3	KOPF 4
		Geschlecht Alter	M-Alter F-Alter	Befragten- gruppen	Sonder- kopf
	<u>DEMOGRAFISCHE MERKMALE</u>				
1	Hauptberufliche Erwerbstätigkeit	-	-	-	59
S3	Schulabschluß				60
S5	Quelle des Lebensunterhalts				61
S6	Familienstand/Form des Zusammenlebens				62
S9	Erwerbstätigkeit des (Ehe-) Partners				63
S20	Berufliche Stellung des Vaters				64
S29	Anzahl Kinder unter 18 Jahre				65
S24	Anzahl Personen im Haushalt				66
	<u>FREIZEIT</u>				
122	Subjektiv genügend freie Zeit				67
123	Freizeitaktivitäten				68
124	Zufriedenheit mit Freizeitaktivitäten				72
126	Existenz einer intensiven persönlichen Beziehung (außer zu Haushaltsangehörigen)				73
127	Wunsch nach mehr Freunden/Bekanntem				74
	<u>PROBLEMBELASTUNG</u>				
130	Beunruhigung (Befürchtungen) aufgrund einzelner Probleme				75
S36	Lärmbelästigung in der Wohnung				84
	<u>GESUNDHEIT</u>				
Sonder- tabelle	Intensität gesundheitlicher Beschwerden, Belastungen in ausgewählten Bereichen, subjektive Einschätzung des Gesundheitszustandes				85
155	Krankheiten, Beschwerden in den letzten 3 Monaten				86
157	Psychosomatische Beschwerden				88
160	Häufigkeit der Arztbesuche in den letzten 3 Monaten				93
161	Dauer eines Krankenhausaufenthaltes in den letzten 12 Monaten				94
162	Vorsorgeuntersuchung in den letzten 12 Monaten				95
163	Kuraufenthalt in den letzten fünf Jahren				96

JAHRESERFOLGSKONTROLLE 1984		TEILBAND: Rauchen			
Frage Nr.	ERHEBUNGSTATBESTAND	KOPF 1	KOPF 2	KOPF 3	KOPF 4
		Geschlecht Alter	M-Alter F-Alter	Befragten- gruppen	Sonder- kopf
	<u>ERWERBSTÄTIGKEIT</u> (Nur Personen, die mind. 20 Std. pro Woche hauptberuflich erwerbstätig sind)				
3b	Heutige berufliche Stellung	-	-	-	97
4	Arbeitszeitregelung				98
5a	Fließbandarbeit				99
7-9	Arbeit an Samstagen, Sonntagen, Nacht- oder Bereitschaftsdienste				100
15	Wöchentliche Arbeitszeit insgesamt				101
17	Einkommensform (Beruf)				102
44	Sicherheit des Arbeitsplatzes				103
46	Beruflicher Aufstieg/Abstieg in den letzten 5 Jahren				104
55	Psychosomatische Beanspruchungen durch Arbeit				105
	<u>FRÜHERE ERWERBSTÄTIGKEIT</u> (Nur Personen, die früher hauptberuflich erwerbstätig waren)				
60	Letzte berufliche Stellung				108
62	Handlungsspielraum bei der Arbeit				109
	<u>HAUSARBEIT/ROLLENVERSTÄNDNIS</u> (Nur Frauen unter 61 Jahren, die mit ihrem Partner zusammenleben und nicht hauptberuflich erwerbstätig sind)				
113	Hetze bei der Hausarbeit/Monotonie der Hausarbeit				110
107	Geschlechtsrollenorientierung				111
	<u>FAMILIENSTRUKTUR</u> (Nur an Kinder/Jugendliche unter 18 Jahren)				
S32	Eltern von befragten Kindern/Jugendlichen als Haushaltsmitglieder				112
S33/ S34	Berufstätigkeit im Haushalt lebender Eltern von befragten Kindern/Jugendlichen				113

JAHRESERFOLGSKONTROLLE 1984		TEILBAND: Rauchen			
Frage Nr.	ERHEBUNGSTATBESTAND	KOPF 1	KOPF 2	KOPF 3	KOPF 4
		Geschlecht Alter	M-Alter F-Alter	Befragten- gruppen	Sonder- kopf
	<u>RAUCHEN</u>				
Sonder- tabelle	Raucher/Frühere Raucher/Nie-Raucher/ <u>Für Raucher</u> : täglicher Zigarettenkonsum, Alter bei Rauchbeginn, bisherige Ver- suche, aufzuhören	-	-	-	115
144	Anzahl Raucher im Haushalt	-	-	-	116
	<u>ALKOHOLKONSUM</u>				
Sonder- tabelle	Intensität des Alkoholkonsums (Q-F Index)				117
154	Alkoholkonsum-Motive (Statements)				118
	<u>MEDIKATION</u>				
Sonder- tabelle	Intensität des Medikamentenkonsums, Regelmäßiger Konsum ausgewählter Medikamente, Zustimmung zu Aussagen zur Medikation				127
164	Medikamentenkonsum in den letzten 3 Monaten				128
165	Medikamentenkonsum vor oder während der Arbeitszeit				135
166	Einstellungen zum eigenen Medikamenten- konsum				136
	<u>ERHÄHRUNG</u>				
Sonder- tabelle	Unter-/Normal-/Übergewicht/Ernährungsge- wohnheiten				137

KOPF I

- Geschlecht
- Alter

	GESAMT	GESCHLECHT		ALTER						
		Männer	Frauen	bis 19 Jahre	20 - 29 Jahre	30 - 39 Jahre	40 - 49 Jahre	50 - 59 Jahre	60 - 69 Jahre	70 Jahre und älter
	S-X	S-X	S-X	S-X	S-X	S-X	S-X	S-X	S-X	S-X
BASIS(GEWICHTET)	2001	922	1078	350	351	308	332	276	281	201
Aktuelle Raucher	37	47	29	28	56	55	39	27	27	18
darin:										
Zigarettenraucher	36	44	29	28	54	52	38	26	25	15
Nur Pfeifen-, Zigarren- oder Zigarilloraucher	2	3	0	0	1	3	1	1	2	3
Raucher nur fabrikgefer- tigter Zigaretten	24	26	23	15	32	34	28	20	20	11
Raucher nur selbstgefer- tigter Zigaretten	1	1	1	1	3	1	0	1	0	0
Raucher von Filter- zigaretten	32	37	28	26	48	46	35	21	23	13
Raucher von Zigaretten ohne Filter	8	15	3	9	18	11	7	4	2	4
Raucher von selbst- gedrehten Zigaretten	9	13	6	12	21	14	5	4	2	3



	GESAMT	GESCHLECHT		ALTER						
		Männer	Frauen	bis 19 Jahre	20 - 29 Jahre	30 - 39 Jahre	40 - 49 Jahre	50 - 59 Jahre	60 - 69 Jahre	70 Jahre und älter
	S-%	S-%	S-%	S-%	S-%	S-%	S-%	S-%	S-%	S-%
BASIS(GEWICHTET)	2001	922	1079	250	351	308	332	276	281	201
Frühere Raucher	14	20	10	7	9	13	17	19	21	16
darin:										
Frühere Zigarettenraucher	13	18	10	7	9	12	17	19	19	11
Früher nur Pfeifen-, Zigarren- oder Zigaril- raucher	1	2	0	0	0	1	0	0	1	5
Frühere Raucher nur fabrikgefertigter Ziga- retten	9	11	8	2	6	7	14	14	12	9
Frühere Raucher nur selbstgedrehter Ziga- retten	0	0	1	0	1	0	0	0	1	0
Frühere Raucher von Filterzigaretten	12	15	9	6	8	11	16	16	15	9
Frühere Raucher von Zigaretten ohne Filter	3	7	1	2	2	3	2	5	6	4
Frühere Raucher von selbstgedrehten Ziga- retten	3	4	2	4	2	2	1	4	5	2
Nie Raucher	48	33	61	66	36	33	45	54	52	66

F 135: ART UND HÄUFIGKEIT DES TABAKWARENKONSUMS

Frage 135: Welche Tabakwaren rauchen Sie persönlich regelmäßig, welche gelegentlich und welche nie?

GRUNDGESAMTHEIT: Personen ab 14 Jahre in der Bundesrepublik Deutschland und Berlin (West)

	REGELMÄSSIG	GELEGENTLICH	NIE
	%	%	%
BASIS(GEWICHTET)	2001	2001	2001
Zigaretten mit Filter	25	7	3
Zigaretten ohne Filter	4	5	20
Selbstgefertigte Zigaretten	4	6	19
Zigarillos/Stumpen/Zigarren	1	2	24
Pfeife	1	2	24

F 135: ART UND HÄUFIGKEIT DES TABAKMARENKONSUMS

Frage 135: Welche Tabakwaren rauchen Sie persönlich regelmäßig, welche gelegentlich und welche nie?

GRUNDGESAMTHEIT: Personen ab 14 Jahre in der Bundesrepublik Deutschland und Berlin (West)

	GESAMT	GESCHLECHT		ALTER						
		Männer	Frauen	bis 19 Jahre	20 - 29 Jahre	30 - 39 Jahre	40 - 49 Jahre	50 - 59 Jahre	60 - 69 Jahre	70 Jahre und älter
	S-%	S-%	S-%	S-%	S-%	S-%	S-%	S-%	S-%	S-%
BASIS(GEWICHTET)	2001	922	1078	250	351	308	332	276	281	201
Bin Nichtraucher	61	53	71	72	44	46	62	73	73	82
Zigaretten mit Filter										
regelmäßig	27	29	22	13	37	38	30	20	18	11
gelegentlich	7	8	6	13	10	7	6	2	4	2
nie	3	7	0	0	6	5	2	3	4	3
KA	2	4	1	2	2	4	1	3	1	1
SUMME	37	48	29	28	55	54	39	28	27	17
Zigaretten ohne Filter										
regelmäßig	4	7	1	4	5	6	2	4	1	2
gelegentlich	5	3	2	5	12	6	5	0	0	1
nie	20	22	18	12	29	30	22	13	17	10
KA	9	10	8	7	9	14	10	10	8	4
SUMME	38	47	29	28	55	56	39	27	26	17

F 135: ART UND HÄUFIGKEIT DES TABAKWARENKONSUMS

Frage 135: Welche Tabakwaren rauchen Sie persönlich regelmäßig, welche gelegentlich und welche nie?

GRUNDGESAMTHEIT: Personen ab 14 Jahre in der Bundesrepublik Deutschland und Berlin (West)

	GESAMT	GESCHLECHT		ALTER						
		Männer	Frauen	bis 19 Jahre	20 - 29 Jahre	30 - 39 Jahre	40 - 49 Jahre	50 - 59 Jahre	60 - 69 Jahre	70 Jahre und älter
	S-%	S-%	S-%	S-%	S-%	S-%	S-%	S-%	S-%	S-%
BASIS(GEWICHTET)	2001	922	1078	250	351	308	332	276	281	201
Selbstgefertigte Zigaretten										
regelmäßig	4	5	2	6	8	3	2	3	1	1
gelegentlich	6	8	4	6	13	11	3	0	1	2
nie	19	23	16	10	26	26	23	13	17	9
KA	9	11	3	6	8	15	11	10	7	5
SUMME	38	47	30	28	55	55	39	26	26	17
Zigarillos/Stumpen/Zigarren										
regelmäßig	1	2	0	1	0	1	0	0	1	2
gelegentlich	2	5	0	0	3	3	4	1	2	1
nie	24	29	20	19	42	35	23	14	15	10
KA	10	12	8	8	11	16	11	12	8	5
SUMME	37	48	28	28	56	55	38	27	26	18

F 135: ART UND HÄUFIGKEIT DES TABAKWARENKONSUMS

Frage 135: Welche Tabakwaren rauchen Sie persönlich regelmäßig, welche gelegentlich und welche nie?

GRUNDGESAMTHEIT: Personen ab 14 Jahre in der Bundesrepublik Deutschland und Berlin (West)

	GESAMT	GESCHLECHT		ALTER						
		Männer	Frauen	bis 19 Jahre	20 - 29 Jahre	30 - 39 Jahre	40 - 49 Jahre	50 - 59 Jahre	60 - 69 Jahre	70 Jahre und älter
	S-%	S-%	S-%	S-%	S-%	S-%	S-%	S-%	S-%	S-%
BASIS (GEWICHTET)	2001	922	1073	250	351	308	332	276	281	201
Pfeife										
regelmäßig	1	2	0	0	1	1	1	1	2	1
gelegentlich	2	5	0	3	3	4	2	1	1	0
nie	24	29	21	18	42	34	25	13	18	11
KA	10	11	9	7	11	15	10	12	7	5
SUMME	37	47	29	28	57	54	38	27	28	17

F 136: ANZAHL ZIGARETTEN PRO TAG

Frage 136: Wie viele Zigaretten rauchen Sie durchschnittlich pro Tag?

GRUNDGESAMTHEIT: Raucher

	GESAMT	GESCHLECHT		ALTER						
		Männer	Frauen	bis 19 Jahre	20 - 29 Jahre	30 - 39 Jahre	40 - 49 Jahre	50 - 59 Jahre	60 - 69 Jahre	70 Jahre und älter
		S-%	S-%	S-%	S-%	S-%	S-%	S-%	S-%	S-%
BASIS(GEWICHTET)	747	433	315	69	195	168	120	74	76	37
1 Zigarette	2	1	4	9	1	1	2	0	4	0
2 Zigaretten	3	1	4	4	4	2	2	4	1	0
3 Zigaretten	1	1	2	0	1	1	2	4	3	3
4 Zigaretten	2	2	2	6	1	2	3	1	1	0
5 Zigaretten	4	2	6	6	5	3	1	4	4	14
6 Zigaretten	1	0	3	1	0	1	1	1	7	5
7 Zigaretten	1	1	1	1	2	1	0	0	3	3
8 Zigaretten	1	1	2	1	1	1	2	0	3	3
9 Zigaretten	0	0	0	1	0	0	0	0	0	0
10 Zigaretten	11	9	14	12	13	12	6	12	9	11
11 Zigaretten	0	0	1	0	0	0	0	0	0	5
12 Zigaretten	3	2	3	7	2	1	4	3	3	0
13 Zigaretten	1	2	1	3	2	1	1	0	1	0
14 Zigaretten	0	1	0	4	0	0	0	0	0	0
15 Zigaretten	10	10	11	14	13	7	12	5	11	11
16 Zigaretten	0	0	0	0	0	0	0	0	0	0
17 Zigaretten	0	0	0	0	1	0	0	0	0	0
18 Zigaretten	1	1	1	0	1	1	1	1	0	0
19 Zigaretten	0	0	0	0	1	1	1	1	0	0
20 Zigaretten	26	26	27	16	29	30	19	30	30	22
21 - 29 Zigaretten	8	10	4	10	7	5	14	7	4	3
30 - 39 Zigaretten	12	15	9	3	11	15	20	16	5	5
40 - 49 Zigaretten	6	7	3	1	5	9	8	8	4	3
50 Zigaretten und mehr	1	1	1	0	1	4	2	0	0	0
Rauche keine Zigaretten	4	7	0	0	2	5	3	3	8	16
KA	0	0	0	0	1	0	0	0	0	0
SUMME	98	100	99	99	104	102	104	100	101	104

F 137: ALTER BEI RAUCHBEGINN

Frage 137: Wie alt waren Sie, als Sie angefangen haben zu rauchen?

GRUNDGESAMTHEIT: Raucher

	GESAMT	GESCHLECHT		ALTER						
		Männer	Frauen	bis 19 Jahre	20 - 29 Jahre	30 - 39 Jahre	40 - 49 Jahre	50 - 59 Jahre	60 - 69 Jahre	70 Jahre und älter
	S-%	S-%	S-%	S-%	S-%	S-%	S-%	S-%	S-%	S-%
BASIS(GEWICHTET)	747	433	315	69	195	168	128	74	76	37
bis 10 Jahre	1	0	1	3	1	1	0	0	0	0
11 - 12 Jahre	2	3	2	10	4	2	1	1	0	0
13 - 14 Jahre	8	10	6	19	10	9	4	4	4	11
15 - 16 Jahre	28	26	31	59	40	24	20	19	16	3
17 - 18 Jahre	30	33	26	9	35	39	34	27	18	19
19 - 20 Jahre	13	13	12	0	7	14	19	18	17	22
21 - 24 Jahre	6	6	6	0	3	8	7	7	11	14
25 - 29 Jahre	4	3	5	0	1	1	7	7	11	8
30 Jahre und älter	6	3	10	0	0	1	6	16	24	24
KA	1	1	1	0	0	1	2	1	1	0
SUMME	99	98	100	100	101	100	100	100	102	101

F 138: VERSUCHE, MIT DEM RAUCHEN AUFZUHÖREN

Frage 138: Wie oft haben Sie bisher versucht, mit dem Rauchen ganz aufzuhören?

GRUNDGESAMTHEIT: Raucher

	GESAMT	GESCHLECHT		ALTER						
		Männer	Frauen	bis 19 Jahre	20 - 29 Jahre	30 - 39 Jahre	40 - 49 Jahre	50 - 59 Jahre	60 - 69 Jahre	70 Jahre und älter S-%
	S-%	S-%	S-%	S-%	S-%	S-%	S-%	S-%	S-%	S-%
BASIS(GEWICHTET)	747	433	315	69	195	168	128	74	76	37
bisher nicht	46	46	46	64	47	38	48	39	46	51
1 mal	17	17	17	22	21	15	13	19	13	11
2 bis 3 mal	18	20	17	1	20	24	17	16	20	22
mehr als 3 mal	18	17	20	13	12	22	22	24	21	16
KA	0	0	0	0	0	0	0	1	0	0
SUMME	99	100	100	100	100	99	100	99	100	100

F 139: VERSUCHE, WENIGER ZU RAUCHEN

Frage 139: Wie oft haben Sie bisher versucht, zumindest weniger zu rauchen?

GRUNDGESAMTHEIT: Raucher

	GESAMT	GESCHLECHT		ALTER						
		Männer	Frauen	bis 19 Jahre	20 - 29 Jahre	30 - 39 Jahre	40 - 49 Jahre	50 - 59 Jahre	60 - 69 Jahre	70 Jahre und älter S-%
	S-%	S-%	S-%	S-%	S-%	S-%	S-%	S-%	S-%	S-%
BASIS(GEWICHTET)	747	433	315	69	195	168	128	74	76	37
bisher nicht	40	42	37	42	42	36	40	35	42	51
1 mal	8	7	9	7	10	9	5	3	8	8
2 bis 3 mal	14	12	16	10	16	15	16	14	9	8
mehr als 3 mal	38	38	38	41	33	40	38	49	39	30
KA	0	0	0	0	0	0	1	1	0	0
SUMME	100	99	100	100	101	100	100	102	98	97

F 140: ART UND HÄUFIGKEIT DES FRÜHEREN TABAKARENKONSUMS

Frage 140: Welche Tabakwaren haben Sie selbst früher regelmäßig, welche gelegentlich und welche nie geraucht, oder haben Sie auch früher nie geraucht?

GRUNDGESAMTHEIT: Aktuelle Nichtraucher

	REGELMÄSSIG	GELEGENTLICH	NIE
	%	%	%
BASIS(GEWICHTET)	1253	1253	1253
Zigaretten mit Filter	12	7	2
Zigaretten ohne Filter	2	3	11
Selbstgefertigte Zigaretten	1	3	12
Zigarillos/Stumpen/Zigarren	2	3	12
Pfeife	1	3	13

F 140: ART UND HÄUFIGKEIT DES FRÜHEREN TABAKWARENKONSUMS

Frage 140: Welche Tabakwaren haben Sie selbst früher regelmäßig, welche gelegentlich und welche nie geraucht, oder haben Sie auch früher nie geraucht?

GRUNDGESAMTHEIT: Aktuelle Nichtraucher

	GESAMT	GESCHLECHT		ALTER						
		Männer	Frauen	bis 19 Jahre	20 - 29 Jahre	30 - 39 Jahre	40 - 49 Jahre	50 - 59 Jahre	60 - 69 Jahre	70 Jahre und älter
	S-Z	S-%	S-%	S-%	S-%	S-%	S-%	S-%	S-%	S-%
BASIS(GEWICHTET)	1253	490	764	181	156	141	205	202	205	165
Habe nie geraucht	77	63	97	91	80	72	72	74	72	81
Zigaretten mit Filter										
regelmäßig	12	20	6	1	11	18	18	16	13	6
gelegentlich	7	8	6	7	6	6	9	6	8	4
nie	2	5	1	0	3	1	1	3	4	5
KA	2	4	1	2	1	2	0	1	3	5
SUMME	23	37	14	10	21	27	28	26	28	20
Zigaretten ohne Filter										
regelmäßig	2	6	0	3	2	2	1	3	3	3
gelegentlich	3	6	1	0	2	4	2	4	5	2
nie	11	16	8	6	12	15	13	13	13	7
KA	6	9	4	1	4	6	10	6	7	6
SUMME	22	37	13	10	20	27	26	26	28	18

12

F 140: ART UND HÄUFIGKEIT DES FRÜHEREN TABAKWARENKONSUMS

Frage 140: Welche Tabakwaren haben Sie selbst früher regelmäßig, welche gelegentlich und welche nie geraucht, oder haben Sie auch früher nie geraucht?

GRUNDGESAMTHEIT: Aktuelle Nichtraucher

	GESAMT	GESCHLECHT		ALTER							
		Männer	Frauen	bis 19 Jahre	20 - 29 Jahre	30 - 39 Jahre	40 - 49 Jahre	50 - 59 Jahre	60 - 69 Jahre	70 Jahre und älter	
	S-%	S-%	S-%	S-%	S-%	S-%	S-%	S-%	S-%	S-%	
BASIS(GEWICHTET)	1253	490	764	181	156	141	205	202	205	165	
Selbstgefertigte Zigaretten											
regelmäßig	1	3	1	1	3	1	0	1	3	1	
gelegentlich	3	5	2	5	3	4	2	4	3	2	
nie	12	19	7	1	10	17	16	15	14	10	
KA	6	10	4	2	5	6	10	6	8	7	
SUMME	22	37	14	9	21	28	28	26	28	20	
Zigarillos/Stumpen/Zigarren											
regelmäßig	2	4	0	0	0	4	0	1	2	4	
gelegentlich	3	6	0	1	1	2	1	2	4	6	
nie	12	18	9	7	13	15	16	15	13	7	
KA	6	9	4	2	5	7	10	7	6	2	
SUMME	23	37	13	10	19	28	27	25	27	19	

F 140: ART UND HÄUFIGKEIT DES FRÜHEREN TABAKVARENKONSUMS

Frage 140: Welche Tabakwaren haben Sie selbst früher regelmäßig, welche gelegentlich und welche nie geraucht, oder haben Sie auch früher nie geraucht?

GRUNDGESAMTHEIT: aktuelle Nichtraucher

	GESAMT	GESCHLECHT		ALTER						
		Männer	Frauen	bis 19 Jahre	20 - 29 Jahre	30 - 39 Jahre	40 - 49 Jahre	50 - 59 Jahre	60 - 69 Jahre	70 Jahre und älter S-Z
BASIS(GEWICHTET)	1253	490	764	181	156	141	205	202	205	165
Pfeife										
regelmäßig	1	3	0	0	0	1	1	2	0	4
gelegentlich	3	7	0	1	1	6	2	2	2	5
nie	13	18	9	6	13	14	15	14	16	7
KA	6	9	4	2	5	6	10	7	9	3
SUMME	23	37	13	9	19	27	28	25	27	19

F 141: ALTER BEI RAUCHBEGINN

Frage 141: Wie alt waren Sie, als Sie angefangen haben zu rauchen?

GRUNDGESAMTHEIT: Frühere Raucher

	GESAMT	GESCHLECHT		ALTER							
		Männer	Frauen	bis 19 Jahre	20 - 29 Jahre	30 - 39 Jahre	40 - 49 Jahre	50 - 59 Jahre	60 - 69 Jahre	70 Jahre und älter	
	S-%	S-%	S-%	S-%	S-%	S-%	S-%	S-%	S-%	S-%	
BASIS(GEWICHTET)	286	183	103	17	31	39	56	53	58	32	
bis 10 Jahre	2	3	0	24	0	3	0	0	0	0	
11 - 12 Jahre	2	3	1	24	3	0	2	0	0	6	
13 - 14 Jahre	6	9	3	24	16	8	4	4	0	3	
15 - 16 Jahre	20	20	20	35	42	31	13	13	14	9	
17 - 18 Jahre	30	31	27	0	19	38	27	45	24	28	
19 - 20 Jahre	16	16	17	0	6	0	30	11	29	16	
21 - 24 Jahre	9	10	9	0	3	8	5	15	10	19	
25 - 29 Jahre	7	5	12	0	0	8	7	9	9	13	
30 Jahre und älter	6	4	8	0	0	0	11	2	14	3	
KA	1	1	2	0	6	0	2	0	0	0	
SUMME	99	101	99	107	95	96	101	99	100	97	

F 142: ZEITRAUM SEIT DER RAUCHENTWÖHNUNG

Frage 142: Und wie lange rauchen Sie nun schon nicht mehr?

GRUNDGESAMHEIT: Frühere Raucher

	GESAMT S-%	GESCHLECHT		ALTER							
		Männer S-%	Frauen S-%	bis 19 Jahre S-%	20 - 29 Jahre S-%	30 - 39 Jahre S-%	40 - 49 Jahre S-%	50 - 59 Jahre S-%	60 - 69 Jahre S-%	70 Jahre und älter S-%	
BASIS(GEWICHTET)	286	183	103	17	31	39	56	53	58	32	
bis 3 Monate	1	1	2	6	6	0	0	0	2	0	
4 - 6 Monate	1	0	3	0	0	3	0	0	3	0	
7 - 9 Monate	3	2	6	35	3	5	0	2	0	0	
10 - 11 Monate	0	0	1	0	0	0	2	0	0	0	
1 Jahr bis unter 2 Jahre	4	4	4	18	10	8	5	0	0	0	
2 Jahre bis unter 3 Jahre	7	8	7	6	23	18	5	0	3	6	
3 Jahre bis unter 4 Jahre	7	7	7	29	23	8	2	2	3	0	
4 Jahre bis unter 5 Jahre	5	2	12	6	13	3	9	0	7	0	
5 Jahre bis unter 6 Jahre	6	6	5	0	6	8	11	6	2	6	
6 Jahre bis unter 7 Jahre	6	7	3	0	6	10	7	9	2	3	
7 Jahre bis unter 8 Jahre	5	5	3	0	3	5	7	8	3	6	
8 Jahre bis unter 9 Jahre	3	3	3	0	0	5	2	2	9	3	
9 Jahre bis unter 10 Jahre	1	1	0	0	0	3	0	0	2	0	
10 Jahre bis unter 20 Jahre	28	28	28	0	0	21	43	40	38	16	
20 Jahre und länger	21	24	16	0	0	5	11	34	26	59	
KA	1	0	2	0	6	0	0	0	0	0	
SUMME	99	98	102	100	99	102	104	103	100	99	

F 143: ANZAHL FRÜHER GERAUCHTER ZIGARETTEN

Frage 143: Wie viele Zigaretten haben Sie früher durchschnittlich pro Tag geraucht?

GRUNDGESAMTHEIT: Frühere Raucher

	GESAMT	GESCHLECHT		ALTER						
		Männer	Frauen	bis 19 Jahre	20 - 29 Jahre	30 - 39 Jahre	40 - 49 Jahre	50 - 59 Jahre	60 - 69 Jahre	70 Jahre und älter
		S-%	S-%	S-%	S-%	S-%	S-%	S-%	S-%	S-%
BASIS(GEWICHTET)	286	183	103	17	31	39	56	53	58	32
1 Zigarette	2	3	1	29	0	0	0	2	0	0
2 Zigaretten	2	3	1	6	0	3	5	4	0	3
3 Zigaretten	3	2	6	0	10	3	4	2	2	3
4 Zigaretten	2	2	4	0	10	3	2	2	3	0
5 Zigaretten	8	3	16	24	0	8	5	9	10	6
6 Zigaretten	3	1	6	6	0	3	2	6	3	0
7 Zigaretten	2	0	5	0	3	0	4	2	2	0
8 Zigaretten	1	1	2	0	6	0	2	2	0	0
9 Zigaretten	0	1	0	0	0	0	0	2	0	0
10 Zigaretten	15	11	21	41	19	8	18	8	16	13
11 Zigaretten	0	0	0	0	0	0	0	0	0	0
12 Zigaretten	5	5	3	0	0	0	5	4	9	9
13 Zigaretten	0	0	1	0	3	0	0	0	0	0
14 Zigaretten	0	0	0	0	0	0	0	0	0	0
15 Zigaretten	7	8	6	0	10	13	5	6	5	6
16 Zigaretten	0	0	0	0	0	0	0	0	0	0
17 Zigaretten	0	0	0	0	0	0	0	0	0	0
18 Zigaretten	1	1	0	0	0	0	2	0	2	0
19 Zigaretten	0	0	0	0	0	0	0	0	0	0
20 Zigaretten	20	22	17	0	13	28	21	23	21	16
21 - 29 Zigaretten	6	7	5	0	3	10	5	6	10	3
30 - 39 Zigaretten	6	7	6	0	6	10	13	6	3	0
40 - 49 Zigaretten	5	8	1	0	6	5	0	13	7	3
50 Zigaretten und mehr	4	5	1	0	3	3	4	6	0	9
Habe keine Zigaretten geraucht	6	9	0	0	0	5	2	0	7	31
KA	1	1	2	0	6	0	2	0	0	0
SUMME	99	100	104	106	98	102	101	103	100	102

F 144: ANZAHL RAUCHER IM HAUSHALT

Frage 144: Wie viele Personen (bei Rauchern: Sie selbst ausgenommen) rauchen eigentlich mehr oder weniger regelmäßig in Ihrem Haushalt?

GRUNDGESAMTHEIT: Personen ab 14 Jahre in der Bundesrepublik Deutschland und Berlin (West)

	GESAMT	GESCHLECHT		ALTER						
		Männer	Frauen	bis 19 Jahre	20 - 29 Jahre	30 - 39 Jahre	40 - 49 Jahre	50 - 59 Jahre	60 - 69 Jahre	70 Jahre und älter
	S-%	S-%	S-%	S-%	S-%	S-%	S-%	S-%	S-%	S-%
BASIS(GEWICHTET)	2001	922	1078	250	351	308	332	276	281	201
1 Person	29	29	27	33	32	32	29	29	18	12
2 Personen	11	11	12	16	18	13	11	9	6	2
3 Personen	2	2	3	5	1	2	4	3	0	0
4 und mehr Personen	1	1	1	6	2	0	1	0	0	0
keine der anderen Personen wohnt allein	38	47	32	32	30	40	47	46	40	33
KA	1	0	1	1	0	1	0	2	0	0
SUMME	99	100	101	101	100	101	99	100	99	99

F 145: RAUCHERLAUBNIS AM ARBEITSPLATZ

Frage 145: Ist es an Ihrem Arbeitsplatz erlaubt, während der Arbeitszeit zu rauchen?

GRUNDGESAMTHEIT: Personen ab 14 Jahre in der Bundesrepublik Deutschland und Berlin (West)

	GESAMT	GESCHLECHT		ALTER						
		Männer	Frauen	bis 19 Jahre	20 - 29 Jahre	30 - 39 Jahre	40 - 49 Jahre	50 - 59 Jahre	60 - 69 Jahre	70 Jahre und älter
	S-%	S-%	S-%	S-%	S-%	S-%	S-%	S-%	S-%	S-%
BASIS(GEWICHTET)	2001	922	1078	250	351	308	332	276	281	201
ja	34	50	21	9	43	56	53	47	10	2
nein	16	16	17	9	25	20	27	21	3	2
bin nicht berufstätig	48	33	61	80	33	23	20	30	85	93
KA	1	1	1	2	0	1	1	2	2	2
SUMME	99	100	100	100	101	100	101	100	100	99

KOPF II

- Männer-Alter
- Frauen-Alter

	GESAMT	MÄNNER ALTER						FRAUEN ALTER						
		bis 19 Jahre	20-29 Jahre	30-39 Jahre	40-49 Jahre	50-59 Jahre	60 Jahre und älter	bis 19 Jahre	20-29 Jahre	30-39 Jahre	40-49 Jahre	50-59 Jahre	60-69 Jahre	70 Jahre und älter
	S-%	S-%	S-%	S-%	S-%	S-%	S-%	S-%	S-%	S-%	S-%	S-%	S-%	S-%
BASIS(GEWICHTET)	2001	122	177	151	171	129	173	128	174	157	161	148	187	122
Aktuelle Raucher	37	24	62	66	49	31	40	31	49	43	28	23	17	9
darin:														
Zigarettenraucher	36	24	59	60	47	29	34	31	49	43	28	23	17	9
Nur Pfeifen-, Zigarren- oder Zigarilloraucher	2	0	2	6	2	2	8	0	0	0	0	0	0	0
Raucher nur fabrikgefer- tigter Zigaretten	24	5	31	40	31	21	22	24	33	30	25	20	17	7
Raucher nur selbstgefer- tigter Zigaretten	1	2	3	1	0	0	1	0	3	1	0	2	0	0
Raucher von Filter- zigaretten	32	20	50	50	43	22	28	31	45	42	28	22	17	8
Raucher von Zigaretten ohne Filter	8	11	28	19	12	9	6	6	7	3	2	0	0	2
Raucher von selbst- gedrehten Zigaretten	9	17	27	16	7	4	6	8	16	11	2	4	0	2

	GESAMT	MÄNNER ALTER						FRAUEN ALTER						
		bis 19 Jahre	20-29 Jahre	30-39 Jahre	40-49 Jahre	50-59 Jahre	60 Jahre und älter	bis 19 Jahre	20-29 Jahre	30-39 Jahre	40-49 Jahre	50-59 Jahre	60-69 Jahre	70 Jahre und älter
BASIS(GEWICHTET)	2001	122	177	151	171	129	173	128	174	157	161	148	187	122
Frühere Raucher	14	8	7	18	20	28	37	5	11	8	13	11	13	2
darin:														
Frühere Zigarettenraucher	13	8	7	17	20	23	29	5	11	8	13	11	13	2
Früher nur Pfeifen-, Zigarren- oder Zigarillen- raucher	1	0	0	1	1	0	9	0	0	0	0	0	0	0
Frühere Raucher nur fabrikgefertigter Ziga- retten	9	5	5	9	16	16	13	0	7	6	12	11	11	2
Frühere Raucher nur selbstgedrehter Ziga- retten	4	0	1	0	0	0	1	0	2	1	0	0	1	0
Frühere Raucher von Filterzigaretten	12	6	6	16	19	22	23	5	10	6	13	11	10	1
Frühere Raucher von Zigaretten ohne Filter	1	4	2	5	5	12	12	0	1	1	1	1	2	1
Frühere Raucher von selbstgedrehten Ziga- retten	1	3	2	3	1	8	9	5	3	1	1	0	1	0
Nie Raucher	40	63	32	16	31	41	22	63	40	50	60	65	71	90

F 135: ART UND HÄUFIGKEIT DES TABAKWARENKONSUMS

Frage 135: Welche Tabakwaren rauchen Sie persönlich regelmäßig, welche gelegentlich und welche nie?

GRUNDGESAMTHEIT: Personen ab 14 Jahre in der Bundesrepublik Deutschland und Berlin (West)

	GESAMT	MÄNNER ALTER						FRAUEN ALTER						
		bis 19	20-29	30-39	40-49	50-59	60	bis 19	20-29	30-39	40-49	50-59	60-69	70
		Jahre	Jahre	Jahre	Jahre	Jahre	Jahre und älter	Jahre	Jahre	Jahre	Jahre	Jahre	Jahre	Jahre und älter
S-%	S-%	S-%	S-%	S-%	S-%	S-%	S-%	S-%	S-%	S-%	S-%	S-%	S-%	
BASIS(GEWICHTET)	2001	122	177	151	171	129	173	128	174	157	161	148	187	122
Bin Nichtraucher	63	76	38	34	51	69	59	69	51	57	73	76	83	92
Zigaretten mit Filter														
regelmäßig	25	7	38	42	34	20	25	19	36	35	25	19	13	5
gelegentlich	7	13	12	7	8	2	3	13	9	7	2	3	4	3
nie	3	1	9	9	4	5	9	0	2	1	0	0	0	0
KA	2	3	3	9	2	4	3	0	2	1	0	2	0	1
SUMME	37	24	62	67	48	31	40	32	49	44	27	24	17	9
Zigaretten ohne Filter														
regelmäßig	4	7	9	11	4	9	3	1	2	1	0	0	0	2
gelegentlich	5	5	19	9	8	1	3	5	6	3	2	0	0	0
nie	20	11	27	30	25	11	25	14	31	30	18	15	11	4
KA	9	2	7	18	11	12	10	11	11	10	8	9	6	2
SUMME	38	25	62	68	48	33	41	31	50	44	28	24	17	8

F 135: ART UND HÄUFIGKEIT DES TABAKMARENKONSUMS

Frage 135: Welche Tabakwaren rauchen Sie persönlich regelmäßig, welche gelegentlich und welche nie?

GRUNDGESAMTHEIT: Personen ab 14 Jahre in der Bundesrepublik Deutschland und Berlin (West)

	GESAMT	MÄNNER ALTER						FRAUEN ALTER						
		bis 19 Jahre	20-29 Jahre	30-39 Jahre	40-49 Jahre	50-59 Jahre	60 Jahre und älter	bis 19 Jahre	20-29 Jahre	30-39 Jahre	40-49 Jahre	50-59 Jahre	60-69 Jahre	70 Jahre und älter
	S-%	S-%	S-%	S-%	S-%	S-%	S-%	S-%	S-%	S-%	S-%	S-%	S-%	S-%
BASIS (GEWICHTET)	2001	122	177	151	171	129	173	128	174	157	161	148	187	122
Selbstgefertigte Zigaretten														
regelmäßig	4	8	10	3	3	3	3	4	6	4	1	3	0	0
gelegentlich	6	9	17	13	4	1	3	4	10	8	2	0	0	2
nie	19	7	28	29	27	14	25	13	25	22	17	13	11	4
KA	9	1	8	21	14	13	9	11	9	10	8	7	6	3
SUMME	38	25	63	66	48	31	40	32	50	44	28	23	17	9
Zigarillos/Stumpen/Zigarren														
regelmäßig	1	2	0	1	0	1	5	0	0	0	0	0	0	0
gelegentlich	2	1	6	4	8	2	5	0	0	3	0	0	0	0
nie	24	17	47	39	27	14	21	20	38	31	20	14	11	6
KA	10	4	9	22	13	15	10	11	11	10	8	9	6	3
SUMME	37	24	62	66	48	32	41	31	49	44	28	23	17	9

F 135: ART UND HÄUFIGKEIT DES TABAKWARENKONSUMS

Frage 135: Welche Tabakwaren rauchen Sie persönlich regelmäßig, welche gelegentlich und welche nie?

GRUNDGESAMTHEIT: Personen ab 14 Jahre in der Bundesrepublik Deutschland und Berlin (West)

	GESAMT	MÄNNER ALTER						FRAUEN ALTER						
		bis 19 Jahre	20-29 Jahre	30-39 Jahre	40-49 Jahre	50-59 Jahre	60 Jahre und älter	bis 19 Jahre	20-29 Jahre	30-39 Jahre	40-49 Jahre	50-59 Jahre	60-69 Jahre	70 Jahre und älter
	S-%	S-%	S-%	S-%	S-%	S-%	S-%	S-%	S-%	S-%	S-%	S-%	S-%	S-%
BASIS(GEWICHTET)	2001	122	177	151	171	129	173	128	174	157	161	148	187	122
Pfeife														
regelmäßig	1	0	1	3	2	3	3	0	0	0	0	0	0	0
gelegentlich	2	7	6	8	5	2	2	0	0	0	0	0	0	0
nie	24	16	46	36	30	11	27	20	38	32	20	14	11	6
KA	10	2	9	20	12	15	9	11	11	10	8	9	6	3
SUMME	37	25	62	67	49	31	41	31	49	42	28	23	17	9

F 136: ANZAHL ZIGARETTEN PRO TAG

Frage 136: Wie viele Zigaretten rauchen Sie durchschnittlich pro Tag?

GRUNDGESAMTHEIT: Raucher

	GESAMT	MÄNNER ALTER						FRAUEN ALTER						
		bis 19 Jahre	20-29 Jahre	30-39 Jahre	40-49 Jahre	50-59 Jahre	60 Jahre und älter	bis 19 Jahre	20-29 Jahre	30-39 Jahre	40-49 Jahre	50-59 Jahre	60-69 Jahre	70 Jahre und älter
	S-%	S-%	S-%	S-%	S-%	S-%	S-%	S-%	S-%	S-%	S-%	S-%	S-%	S-%
BASIS(GEWICHTET)	747	29	110	100	93	40	70	40	86	68	45	34	31	11
1 Zigarette	2	0	0	2	0	0	0	15	1	0	4	0	10	0
2 Zigaretten	3	0	1	2	4	0	0	8	7	1	0	9	3	0
3 Zigaretten	1	0	1	0	1	3	3	0	1	1	2	6	0	9
4 Zigaretten	2	7	1	1	2	3	1	5	0	3	4	0	0	0
5 Zigaretten	4	7	2	2	0	0	7	5	8	4	2	9	6	9
6 Zigaretten	1	0	0	0	1	0	1	3	0	1	0	3	16	9
7 Zigaretten	1	3	2	0	0	0	1	0	1	1	0	0	6	0
8 Zigaretten	1	0	2	0	2	0	1	3	1	1	0	0	6	0
9 Zigaretten	0	0	0	0	0	0	0	3	0	0	0	0	0	0
10 Zigaretten	11	21	10	8	6	5	10	8	17	16	9	21	6	18
11 Zigaretten	0	0	0	0	0	0	0	0	0	0	0	0	0	18
12 Zigaretten	3	14	0	0	1	3	3	3	3	3	7	3	0	0
13 Zigaretten	1	7	3	1	0	0	1	0	0	0	2	0	0	0
14 Zigaretten	0	10	0	0	0	0	0	0	0	0	0	0	0	0
15 Zigaretten	10	10	13	3	10	8	11	18	14	6	16	0	6	27
16 Zigaretten	0	0	0	0	0	0	0	0	0	0	0	0	0	0
17 Zigaretten	0	0	1	0	0	0	0	0	0	0	0	0	0	0
18 Zigaretten	1	0	2	0	1	0	0	0	0	3	0	3	0	0
19 Zigaretten	0	0	1	0	1	0	0	0	0	1	0	3	0	0
20 Zigaretten	26	7	30	33	14	38	26	23	28	26	29	21	35	18
21 - 29 Zigaretten	8	10	9	6	20	10	6	10	5	4	2	6	0	0
30 - 39 Zigaretten	12	7	15	17	25	15	7	0	7	15	9	18	6	0
40 - 49 Zigaretten	6	3	5	9	7	13	4	0	3	7	7	3	0	0
50 Zigaretten und mehr	1	0	1	4	0	0	0	0	0	3	4	0	0	0
Rauche keine Zigaretten	4	0	4	8	5	5	17	0	0	0	0	0	0	0
KA	0	0	0	0	0	0	0	0	1	0	0	0	0	0
SUMME	98	106	103	100	100	103	99	104	97	96	97	105	100	108

F 137: ALTER BEI RAUCHBEGINN

Frage 137: Wie alt waren Sie, als Sie angefangen haben zu rauchen?

GRUNDGESAMTHEIT: Raucher

	GESAMT	MÄNNER ALTER						FRAUEN ALTER						
		bis 19 Jahre	20-29 Jahre	30-39 Jahre	40-49 Jahre	50-59 Jahre	60 Jahre und älter	bis 19 Jahre	20-29 Jahre	30-39 Jahre	40-49 Jahre	50-59 Jahre	60-69 Jahre	70 Jahre und älter
	S-%	S-%	S-%	S-%	S-%	S-%	S-%	S-%	S-%	S-%	S-%	S-%	S-%	S-%
BASIS(GEWICHTET)	747	29	110	100	83	40	70	40	86	68	45	34	31	11
bis 10 Jahre	1	0	1	1	0	0	0	5	0	1	0	0	0	0
11 - 12 Jahre	2	14	5	3	1	3	0	5	3	0	0	0	0	0
13 - 14 Jahre	8	24	14	8	5	8	7	15	6	10	2	0	3	0
15 - 16 Jahre	29	48	33	25	22	30	13	68	49	24	16	9	10	0
17 - 18 Jahre	30	10	34	45	36	35	21	8	36	31	31	21	16	18
19 - 20 Jahre	13	0	9	10	19	13	24	0	5	21	18	24	6	18
21 - 24 Jahre	6	0	5	8	7	5	9	0	1	7	9	6	10	18
25 - 29 Jahre	4	0	1	1	5	0	10	0	0	3	11	12	13	0
30 Jahre und älter	6	0	0	1	4	3	16	0	0	3	11	32	31	45
KA	1	0	0	0	2	3	0	0	0	1	2	0	3	0
SUMME	99	96	102	102	101	100	100	101	100	101	100	104	96	99

F 138: VERSUCHE, MIT DEM RAUCHEN AUFZUHÖREN

Frage 138: Wie oft haben Sie bisher versucht, mit dem Rauchen ganz aufzuhören?

GRUNDGESAMTHEIT: Raucher

	GESAMT	MÄNNER ALTER						FRAUEN ALTER						
		bis 19 Jahre	20-29 Jahre	30-39 Jahre	40-49 Jahre	50-59 Jahre	60 Jahre und älter	bis 19 Jahre	20-29 Jahre	30-39 Jahre	40-49 Jahre	50-59 Jahre	60-69 Jahre	70 Jahre und älter
	S-%	S-%	S-%	S-%	S-%	S-%	S-%	S-%	S-%	S-%	S-%	S-%	S-%	S-%
BASIS(GEWICHTET)	747	29	110	100	83	40	70	40	86	68	45	34	31	11
bisher nicht	46	66	48	39	48	43	46	65	45	37	49	38	52	55
1 mal	17	28	20	14	14	18	14	18	21	18	9	21	10	9
2 bis 3 mal	18	0	19	29	14	15	24	3	20	18	22	18	13	27
mehr als 3 mal	18	7	12	18	23	23	17	18	13	28	20	26	29	9
KA	0	0	0	0	0	3	0	0	0	0	0	0	0	0
SUMME	93	101	99	100	99	102	101	104	99	101	100	103	104	100

F 139: VERSUCHE, WENIGER ZU RAUCHEN

Frage 139: Wie oft haben Sie bisher versucht, zumindest weniger zu rauchen?

GRUNDGESAMTHEIT: Raucher

	GESAMT	MÄNNER ALTER						FRAUEN ALTER						
		bis 19 Jahre	20-29 Jahre	30-39 Jahre	40-49 Jahre	50-59 Jahre	60 Jahre und älter	bis 19 Jahre	20-29 Jahre	30-39 Jahre	40-49 Jahre	50-59 Jahre	60-69 Jahre	70 Jahre und älter
	S-%	S-%	S-%	S-%	S-%	S-%	S-%	S-%	S-%	S-%	S-%	S-%	S-%	S-%
BASIS(GEWICHTET)	747	29	110	100	83	40	70	40	86	68	45	34	31	11
bisher nicht	40	45	46	43	41	28	46	40	36	26	36	44	52	27
1 mal	9	17	8	5	6	3	6	0	12	13	2	3	13	18
2 bis 3 mal	14	14	14	13	14	13	7	8	19	18	20	12	10	27
mehr als 3 mal	38	24	32	39	37	55	43	53	34	41	40	41	26	27
KA	0	0	0	0	1	3	0	0	0	0	0	0	0	0
SUMME	100	100	100	100	99	102	102	101	101	98	98	100	101	99

F 140: ART UND HÄUFIGKEIT DES FRÜHEREN TABAKWARENKONSUMS

Frage 140: Welche Tabakwaren haben Sie selbst früher regelmäßig, welche gelegentlich und welche nie geraucht, oder haben Sie auch früher nie geraucht?

GRUNDGESAMTHEIT: Aktuelle Nichtraucher

	GESAMT	MÄNNER ALTER						FRAUEN ALTER						
		bis 19 Jahre	20-29 Jahre	30-39 Jahre	40-49 Jahre	50-59 Jahre	60 Jahre und älter	bis 19 Jahre	20-29 Jahre	30-39 Jahre	40-49 Jahre	50-59 Jahre	60-69 Jahre	70 Jahre und älter
	S-%	S-%	S-%	S-%	S-%	S-%	S-%	S-%	S-%	S-%	S-%	S-%	S-%	S-%
BASIS(GEWICHTET)	1253	93	68	51	30	89	102	88	83	90	117	113	156	112
Habe nie geraucht	77	89	82	47	60	60	37	92	78	87	82	85	85	98
Zigaretten mit Filter														
regelmäßig	12	2	10	31	25	28	26	0	11	10	12	6	4	1
gelegentlich	7	4	4	14	13	3	11	8	7	2	6	9	8	0
nie	2	0	1	4	3	6	14	0	3	0	0	1	1	1
KA	2	3	1	2	0	3	11	0	0	1	0	0	3	0
SUMME	23	9	16	51	41	40	62	8	21	13	18	16	16	2
Zigaretten ohne Filter														
regelmäßig	2	5	3	6	3	7	9	0	0	0	0	0	1	0
gelegentlich	3	0	3	10	6	9	11	0	1	1	1	1	2	1
nie	11	4	9	25	19	17	25	8	15	9	9	10	6	1
KA	6	1	3	12	11	7	18	0	5	4	9	5	4	0
SUMME	22	10	13	53	39	40	63	8	21	14	19	16	15	2

F 140: ART UND HÄUFIGKEIT DES FRÜHEREN TABAKVARENKONSUMS

Frage 140: Welche Tabakwaren haben Sie selbst früher regelmäßig, welche gelegentlich und welche nie geraucht, oder haben Sie auch früher nie geraucht?

GRUNDGESAMHEIT: Aktuelle Nichtraucher

	GESAMT	MÄNNER ALTER						FRAUEN ALTER							
		bis 19 Jahre	20-29 Jahre	30-39 Jahre	40-49 Jahre	50-59 Jahre	60 Jahre und älter	bis 19 Jahre	20-29 Jahre	30-39 Jahre	40-49 Jahre	50-59 Jahre	60-69 Jahre	70 Jahre und älter	
	S-%	S-%	S-%	S-%	S-%	S-%	S-%	S-%	S-%	S-%	S-%	S-%	S-%	S-%	
BASIS(GEWICHTET)	1253	93	63	51	38	29	102	98	88	90	117	113	156	112	
Selbstgefertigte Zigaretten															
regelmäßig	1	2	1	2	0	3	7	0	5	1	1	0	0	0	
gelegentlich	3	2	3	6	2	9	9	8	2	1	1	0	1	0	
nie	12	2	7	31	26	21	29	0	13	9	9	10	10	2	
KA	6	4	6	12	11	8	19	0	3	2	9	5	5	0	
SUMME	22	10	17	51	39	41	64	8	23	13	20	15	16	2	
Zigarillos/Stumpen/Zigarren															
regelmäßig	2	0	0	10	1	3	10	0	0	0	0	0	0	0	
gelegentlich	3	2	3	6	2	6	18	0	0	0	0	0	1	0	
nie	12	4	9	24	25	21	24	8	17	9	9	10	8	2	
KA	6	4	6	12	11	9	11	0	5	4	9	5	6	0	
SUMME	23	10	18	52	39	39	63	8	22	13	18	15	15	2	

F 140: ART UND HÄUFIGKEIT DES FRÜHPEIN TABAKWARENKONSUMS

Frage 140: Welche Tabakwaren haben Sie selbst früher regelmäßig, welche gelegentlich und welche nie geraucht, oder haben Sie auch früher nie geraucht?

GRUNDGESAMTHEIT: Aktuelle Nichtraucher

	GESAMT	MÄNNER ALTER						FRAUEN ALTER							
		bis 19 Jahre	20-29 Jahre	30-39 Jahre	40-49 Jahre	50-59 Jahre	60 Jahre und älter	bis 19 Jahre	20-29 Jahre	30-39 Jahre	40-49 Jahre	50-59 Jahre	60-69 Jahre	70 Jahre und älter	
	S-%	S-%	S-%	S-%	S-%	S-%	S-%	S-%	S-%	S-%	S-%	S-%	S-%	S-%	
BASIS(GEWICHTET)	1253	93	69	51	88	89	102	88	88	90	117	113	156	112	
Pfeife															
regelmäßig	1	0	0	2	2	6	8	0	0	0	0	0	0	0	
gelegentlich	3	2	0	16	5	6	13	0	2	0	0	0	0	0	
nie	13	4	10	24	24	20	27	8	16	9	9	10	10	2	
KA	6	4	6	12	10	9	15	0	5	4	3	5	6	0	
SUMME	23	10	16	54	41	41	63	8	23	13	18	15	16	2	

132

F 141: ALTER BEI RAUCHBEGINN

Frage 141: Wie alt waren Sie, als Sie angefangen haben zu rauchen?

GRUNDGESAMTHEIT: Frühere Raucher

	GESAMT	MÄNNER ALTER						FRAUEN ALTER						
		bis 19 Jahre	20-29 Jahre	30-39 Jahre	40-49 Jahre	50-59 Jahre	60 Jahre und älter	bis 19 Jahre	20-29 Jahre	30-39 Jahre	40-49 Jahre	50-59 Jahre	60-69 Jahre	70 Jahre und älter
	S-%	S-%	S-%	S-%	S-%	S-%	S-%	S-%	S-%	S-%	S-%	S-%	S-%	S-%
BASIS(GEWICHTET)	286	10	12	27	35	36	64	7	19	12	21	17	24	2
bis 10 Jahre	2	40	0	4	0	0	0	0	0	0	0	0	0	0
11 - 12 Jahre	2	40	0	0	3	0	3	0	5	0	0	0	0	0
13 - 14 Jahre	6	20	33	11	6	6	2	14	5	0	5	0	0	0
15 - 16 Jahre	20	0	42	41	9	19	14	86	42	8	19	0	8	0
17 - 18 Jahre	30	0	25	30	29	47	30	0	21	58	29	35	21	0
19 - 20 Jahre	16	0	0	0	31	8	23	0	11	0	29	18	25	50
21 - 24 Jahre	9	0	0	11	3	8	16	0	5	0	10	24	9	0
25 - 29 Jahre	7	0	0	0	3	6	9	0	0	25	19	18	8	50
30 Jahre und älter	6	0	0	0	17	0	3	0	0	0	0	6	29	0
KA	1	0	0	0	3	0	0	0	11	0	0	0	0	0
SUMME	99	100	100	97	104	94	100	100	100	91	111	101	99	100

F 142: ZEITRAUM SEIT DER RAUCHENTWÖHNUNG

Frage 142: Und wie lange rauchen Sie nun schon nicht mehr?

GRUNDGESAMTHEIT: Frühere Raucher

	GESAMT	MÄNNER ALTER						FRAUEN ALTER						
		bis 19 Jahre	20-29 Jahre	30-39 Jahre	40-49 Jahre	50-59 Jahre	60 Jahre und älter	bis 19 Jahre	20-29 Jahre	30-39 Jahre	40-49 Jahre	50-59 Jahre	60-69 Jahre	70 Jahre und älter
	S-%	S-%	S-%	S-%	S-%	S-%	S-%	S-%	S-%	S-%	S-%	S-%	S-%	S-%
BASIS(GEWICHTET)	286	10	12	27	35	36	64	7	19	12	21	17	24	2
bis 3 Monate	1	10	0	0	0	0	2	0	11	0	0	0	0	0
4 - 6 Monate	1	0	0	0	0	0	0	0	0	8	0	0	8	0
7 - 9 Monate	3	0	8	7	0	3	0	96	0	0	0	0	0	0
10 - 11 Monate	0	0	0	0	0	0	0	0	0	0	5	0	0	0
1 Jahr bis unter 2 Jahre	4	30	8	7	6	0	0	0	11	8	5	0	0	0
2 Jahre bis unter 3 Jahre	7	10	25	15	3	0	6	0	16	17	5	0	0	0
3 Jahre bis unter 4 Jahre	7	50	25	7	3	0	2	0	21	8	0	6	4	0
4 Jahre bis unter 5 Jahre	5	0	0	4	3	0	3	14	16	8	19	0	13	0
5 Jahre bis unter 6 Jahre	6	0	8	7	9	8	5	0	5	8	10	0	0	0
6 Jahre bis unter 7 Jahre	6	0	8	15	11	6	2	0	5	0	0	18	0	0
7 Jahre bis unter 8 Jahre	5	0	8	0	11	11	3	0	0	8	0	0	8	0
8 Jahre bis unter 9 Jahre	3	0	0	4	3	3	6	0	0	8	5	0	8	0
9 Jahre bis unter 10 Jahre	1	0	0	4	0	0	2	0	0	0	0	0	0	0
10 Jahre bis unter 20 Jahre	28	0	0	15	46	33	28	0	0	25	38	47	39	0
20 Jahre und länger	21	0	0	7	9	33	44	0	0	0	14	35	21	100
KA	1	0	0	0	0	0	0	0	11	0	0	0	0	0
SUMME	99	100	90	92	104	97	103	100	96	98	101	106	100	100

F 143: ANZAHL FRÜHER GERAUCHTER ZIGARETTEN

Frage 143: Wie viele Zigaretten haben Sie früher durchschnittlich pro Tag geraucht?

GRUNDGESAMTHEIT: Frühere Raucher

	GESAMT	MÄNNER ALTER						FRAUEN ALTER						
		bis 19 Jahre	20-29 Jahre	30-39 Jahre	40-49 Jahre	50-59 Jahre	60 Jahre und älter	bis 19 Jahre	20-29 Jahre	30-39 Jahre	40-49 Jahre	50-59 Jahre	60-69 Jahre	70 Jahre und älter
	S-%	S-%	S-%	S-%	S-%	S-%	S-%	S-%	S-%	S-%	S-%	S-%	S-%	S-%
BASIS(GEWICHTET)	286	10	12	27	35	36	64	7	19	12	21	17	24	2
1 Zigarette	2	50	0	0	0	0	0	0	0	0	0	6	0	0
2 Zigaretten	2	10	0	0	9	6	2	0	0	0	0	0	0	0
3 Zigaretten	3	0	8	0	0	0	3	0	11	0	10	6	0	0
4 Zigaretten	2	0	8	4	0	3	2	0	11	0	5	6	4	0
5 Zigaretten	0	20	0	4	3	0	3	14	0	0	10	29	21	50
6 Zigaretten	3	10	0	4	0	0	0	0	0	0	5	18	0	0
7 Zigaretten	2	0	0	0	0	0	0	0	5	0	10	6	4	0
8 Zigaretten	1	0	8	0	0	3	0	0	5	0	5	0	0	0
9 Zigaretten	0	0	0	0	0	3	0	0	0	0	0	0	0	0
10 Zigaretten	15	10	0	11	14	0	14	0	32	0	24	6	13	0
11 Zigaretten	0	0	0	0	0	0	0	0	0	0	0	0	0	0
12 Zigaretten	5	0	0	0	9	0	11	0	0	0	0	12	4	0
13 Zigaretten	0	0	0	0	0	0	0	0	5	0	0	0	0	0
14 Zigaretten	0	0	0	0	0	0	0	0	0	0	0	0	0	0
15 Zigaretten	7	0	8	15	9	0	6	0	11	17	0	6	4	0
16 Zigaretten	0	0	0	0	0	0	0	0	0	0	0	0	0	0
17 Zigaretten	0	0	0	0	0	0	0	0	0	0	0	0	0	0
18 Zigaretten	1	0	0	0	3	0	2	0	0	0	0	0	0	0
19 Zigaretten	0	0	0	0	0	0	0	0	0	0	0	0	0	0
20 Zigaretten	20	0	25	30	26	31	16	0	11	25	14	12	29	0
21 - 29 Zigaretten	6	0	0	7	6	0	6	0	0	17	5	0	0	0
30 - 39 Zigaretten	6	0	8	7	14	0	3	0	5	25	10	6	0	0
40 - 49 Zigaretten	5	0	17	7	0	19	6	0	0	0	0	0	0	50
50 Zigaretten und mehr	4	0	0	4	6	0	5	0	5	0	0	0	0	0
Habe keine Zigaretten geraucht	6	0	0	7	3	0	23	0	0	0	0	0	0	0
KA	1	0	0	0	3	0	0	0	11	0	0	0	0	0
SUMME	99	100	90	100	105	105	102	100	112	108	98	113	95	100

F 144: ANZAHL RAUCHER IM HAUSHALT

Frage 144: Wie viele Personen (bei Rauchern: Sie selbst ausgenommen) rauchen eigentlich mehr oder weniger regelmäßig in Ihrem Haushalt?

GRUNDGESAMTHEIT: Personen ab 14 Jahre in der Bundesrepublik Deutschland und Berlin (West)

	GESAMT	MÄNNER ALTER						FRAUEN ALTER						
		bis 19 Jahre	20-29 Jahre	30-39 Jahre	40-49 Jahre	50-59 Jahre	60 Jahre und älter	bis 19 Jahre	20-29 Jahre	30-39 Jahre	40-49 Jahre	50-59 Jahre	60-69 Jahre	70 Jahre und älter
	S-%	S-%	S-%	S-%	S-%	S-%	S-%	S-%	S-%	S-%	S-%	S-%	S-%	S-%
BASIS(GEWICHTET)	2001	122	177	151	171	129	173	128	174	157	161	148	187	122
1 Person	28	43	33	26	29	28	16	33	30	37	30	29	18	12
2 Personen	11	15	16	13	9	9	6	18	19	12	15	10	4	2
3 Personen	2	4	2	0	4	2	0	5	1	3	5	4	1	0
4 und mehr Personen	1	2	4	0	1	0	1	9	0	0	1	1	0	0
keine der anderen Personen wohne allein	38	36	30	43	50	58	63	28	36	37	45	35	28	15
KA	1	0	0	0	1	1	0	2	1	1	0	3	1	0
SUMME	99	101	100	99	103	100	100	100	101	100	102	100	101	101

F 145: RAUCHERLAUBNIS AM ARBEITSPLATZ

Frage 145: Ist es an Ihrem Arbeitsplatz erlaubt, während der Arbeitszeit zu rauchen?

GRUNDGESAMTHEIT: Personen ab 14 Jahre in der Bundesrepublik Deutschland und Berlin (West)

	GESAMT	MÄNNER ALTER						FRAUEN ALTER						
		bis 19	20-29	30-39	40-49	50-59	60	bis 19	20-29	30-39	40-49	50-59	60-69	70
		Jahre	Jahre	Jahre	Jahre	Jahre	Jahre und älter	Jahre	Jahre	Jahre	Jahre	Jahre	Jahre	Jahre und älter
S-%	S-%	S-%	S-%	S-%	S-%	S-%	S-%	S-%	S-%	S-%	S-%	S-%	S-%	
BASIS(GEWICHTET)	2001	122	177	151	171	129	173	128	174	157	161	148	187	122
Ja	34	12	53	74	70	74	14	5	33	38	35	22	4	2
nein	16	5	19	23	27	19	3	13	30	18	25	24	2	2
bin nicht berufstätig	48	80	29	3	2	5	79	80	37	43	39	51	91	96
KA	1	2	0	0	0	1	3	2	0	1	1	3	3	1
SUMME	99	99	101	100	99	99	99	100	100	100	100	100	100	101

KOPF III

- Hauptberuflich
Erwerbstätige
- Früher hauptberuflich
Erwerbstätige
- Noch nie hauptberuflich
Erwerbstätige

	GESAMT	HAUPTBERUFLICH ERWERBSTÄTIGE						FRÜHER HAUPTBERUFLICH ERWERBSTÄTIGE				NIEMAL HAUPTBERUFLICH ERWERBSTÄTIGE		
		ins- ges- amt	Männer nicht ver- heiratet	Frauen nicht ver- heiratet	in be- trieb- licher ausbil- dung. Lehre	ins- ges- amt	Männer unter 61 J. mit Part- ner	Frauen unter 61 J. mit Part- ner	Zu- wei- chen- los	ins- ges- amt	Männer	Frauen		
BASIS (GEMICHTET)	001	961	172	418	162	210	35	641	195	218	67	399	130	71
Frühere Raucher	14	15	9	22	10	10	6	17	33	12	10	8	7	7
darin:														
Frühere Zigarettenraucher	13	15	9	22	10	10	6	13	26	12	10	8	7	7
Früher nur Pfeifen-, Zigarren- oder Zigarillo- raucher	1	0	1	0	0	0	0	2	8	0	0	0	0	0
Frühere Raucher nur fabrikgefertigter Ziga- retten	9	10	7	13	7	10	6	10	11	10	7	5	4	7
Frühere Raucher nur selbstgedrehter Ziga- retten	0	0	0	0	1	0	0	0	1	1	0	1	0	0
Frühere Raucher von Filterzigaretten	12	13	8	19	7	10	6	13	21	11	9	7	5	6
Frühere Raucher von Zigaretten ohne Filter	3	4	2	7	2	0	0	4	12	1	3	2	4	1
Frühere Raucher von selbstgedrehten Ziga- retten	3	2	1	4	2	0	0	3	8	2	3	3	3	0
Nie Raucher	48	38	34	28	48	52	49	51	23	56	22	69	63	60

	GESAMT	HAUPTBERUFLICH ERWERBSTÄTTIGE						in be- trieb- licher Ausbil- dung, Lehre S-%	FRÜHER HAUPTBERUFLICH ERWERBSTÄTTIGE				NACH DIE HAUPTBERUFLICH ERWERBSTÄTTIGE		
		ins- ge- samt	Männer unter 61 J. mit Part- ner	Frauen unter 61 J. mit Part- ner	Männer über 61 J. mit Part- ner	Frauen über 61 J. mit Part- ner	Zur Zeit er- beits- los		ins- ge- samt	Männer	Frauen	S-%	S-%	S-%	
BASIS(GEWICHT)	2001	961	174	410	162	210	35	642	145	210	67	399	138	71	
Aktuelle Raucher	37	47	57	50	43	38	49	31	44	31	66	23	29	25	
darin:															
Zigarettenraucher	36	45	55	46	42	38	49	30	38	31	66	22	27	25	
Nur Pfeifen-, Zigarren oder Zigarillosucher	2	2	2	4	0	0	0	2	5	0	0	1	2	0	
Raucher nur fabrikgefer- tigter Zigaretten	24	32	34	32	30	30	23	21	20	26	30	11	5	23	
Raucher nur selbstgefer- tigter Zigaretten	1	1	1	0	2	1	3	1	3	1	6	1	3	0	
Raucher von Filter- zigaretten	32	41	48	40	40	37	37	27	31	30	58	20	20	25	
Raucher von Zigaretten ohne Filter	8	11	23	13	6	2	20	5	10	2	19	7	14	1	
Raucher von selbst- gedrehten Zigaretten	9	10	17	9	11	8	26	7	14	5	34	10	20	3	

F 135: ART UND HÄUFIGKEIT DES TABAKWARENKONSUMS

Frage 135: Welche Tabakwaren rauchen Sie persönlich regelmäßig, welche gelegentlich und welche nie?

GRUNDGESAMTHEIT: Personen ab 14 Jahre in der Bundesrepublik Deutschland und Berlin (West)

	REGELMÄSSIG	GELEGENTLICH	NIE
	%	%	%
BASIS(GEWICHTET)	2001	2001	2001
Zigaretten mit Filter	25	7	3
Zigaretten ohne Filter	4	5	20
Selbstgefertigte Zigaretten	4	6	19
Zigarillos/Stumpen/Zigarren	1	2	24
Pfeife	1	2	24

F 1351 ART UND HÄUFIGKEIT DES TABAKWARENKONSUMS

Frage 1351: Welche Tabakwaren rauchen Sie persönlich regelmäßig, welche gelegentlich und welche nie?

GRUNDGESAMHEIT: Personen ab 14 Jahre in der Bundesrepublik Deutschland und Berlin (West)

	GESAMT S-%	HAUPTBERUFLICH ERWERBSTÄTIGE						FRÜHER HAUPTBERUFLICH ERWERBSTÄTIGE				HOCH NIE HAUPTBERUFLICH ERWERBSTÄTIGE		
		ins- ge- samt S-%	Männer nicht ver- hei- ratet S-%	Frauen nicht ver- hei- ratet S-%	in be- trieb- licher Ausbil- dung/ Lehre S-%	ins- ge- samt S-%	Männer S-%	Frauen unter 61 J. mit Part- ner S-%	Zur Zeit ar- beits- los S-%	ins- ge- samt S-%	Männer S-%	Frauen unter 61 J. mit Part- ner S-%		
BASIS(GEWICHTET)	2001	961	172	418	162	210	35	642	195	218	67	399	131	71
Bin Nichtraucher	63	53	43	50	57	62	54	68	56	69	34	77	71	75
Zigaretten mit Filter														
regelmäßig	25	34	37	34	31	32	26	22	27	27	48	10	6	23
gelegentlich	7	7	10	6	8	5	11	4	5	3	9	10	14	3
nie	3	4	5	6	2	0	3	3	10	1	4	2	6	0
KA	2	3	4	4	1	1	9	2	3	0	4	1	3	0
SUMME	37	48	56	50	42	38	49	31	45	31	65	23	29	26
Zigaretten ohne Filter														
regelmäßig	4	5	9	7	1	0	9	2	5	0	6	3	7	0
gelegentlich	5	7	13	6	6	2	14	2	5	1	13	5	8	1
nie	20	25	17	26	26	27	17	19	25	18	31	11	13	14
KA	9	11	16	11	10	9	11	8	9	11	15	5	1	10
SUMME	38	48	55	50	43	38	51	31	44	30	65	24	29	25

F 135: ART UND HÄUFIGKEIT DES TABAKWARENKONSUMS

Frage 135: Welche Tabakwaren rauchen Sie persönlich regelmäßig, welche gelegentlich und welche nie?

GRUNDGESAMTHEIT: Personen ab 14 Jahre in der Bundesrepublik Deutschland und Berlin (West)

	GESAMT	HAUPTBERUFLICH ERWERBSTÄTIGE						FRÜHER HAUPTBERUFLICH ERWERBSTÄTIGE				NOCH NIE HAUPTBERUFLICH ERWERBSTÄTIGE		
		ins-ge-samt	Männer nicht ver-hei-ratet	ver-hei-ratet	Frauen nicht ver-hei-ratet	ver-hei-ratet	in be-trieb-licher Ausbil-dung/Lehre	ins-ge-samt	Männer	Frauen unter 61 J. mit Part-ner	Zur Zeit ar-beits-los	ins-ge-samt	Männer	Frauen unter 61 J. mit Part-ner
	S-%	S-%	S-%	S-%	S-%	S-%	S-%	S-%	S-%	S-%	S-%	S-%	S-%	S-%
BASIS(GEWICHTET)	2001	961	172	418	162	210	35	642	195	218	67	399	138	71
Selbstgefertigte Zigaretten														
regelmäßig	4	3	3	3	4	2	14	3	7	2	15	6	11	1
gelegentlich	6	7	13	6	7	6	11	4	7	3	19	4	9	1
nie	19	25	21	28	22	22	11	16	22	17	19	9	8	14
KA	9	12	19	13	10	8	11	8	8	10	12	4	1	8
SUMME	38	47	56	50	43	38	47	31	44	32	65	23	29	24
Zigarillos/Stumpen/Zigarren														
regelmäßig	1	1	2	0	0	0	0	1	3	0	0	1	2	0
gelegentlich	2	3	3	6	1	0	3	2	5	0	1	1	3	0
nie	24	30	31	31	30	29	29	20	26	21	46	16	21	14
KA	10	13	21	13	11	9	14	9	9	11	16	5	3	11
SUMME	37	47	57	50	42	38	46	32	43	32	63	23	29	25

F 135: ART UND HÄUFIGKEIT DES TABAKWARENKONSUMS

Frage 135: Welche Tabakwaren rauchen Sie persönlich regelmäßig, welche gelegentlich und welche nie?

GRUNDGESAMTHEIT: Personen ab 14 Jahre in der Bundesrepublik Deutschland und Berlin (West)

	GESAMT	HAUPTBERUFLICH ERWERBSTÄTIGE						FRÜHER HAUPTBERUFLICH ERWERBSTÄTIGE				NOCH NIE HAUPTBERUFLICH ERWERBSTÄTIGE			
		ins-ge-samt	Männer nicht ver-hei-ratet	Männer ver-hei-ratet	Frauen nicht ver-hei-ratet	Frauen ver-hei-ratet	in be-trieb-licher Ausbil-dung/Lehre	ins-ge-samt	Männer	Frauen unter 61 J. mit Part-ner	Zur Zeit ar-beits-los	ins-ge-samt	Männer	Frauen unter 61 J. mit Part-ner	
	S-%	S-%	S-%	S-%	S-%	S-%	S-%	S-%	S-%	S-%	S-%	S-%	S-%	S-%	
BASIS(GEWICHTET)	2001	961	172	418	162	210	35	642	195	210	67	399	136	71	
Pfeife															
regelmäßig	1	2	1	3	0	0	0	1	3	0	0	0	0	0	
gelegentlich	2	3	5	5	0	0	0	0	2	0	0	3	9	0	
nie	24	30	32	30	31	29	34	21	30	21	48	15	19	14	
KA	10	12	20	11	11	9	14	9	10	11	16	5	1	11	
SUMME	37	47	58	49	42	38	48	31	45	32	64	23	29	25	

F 136: ANZAHL ZIGARETTEN PRO TAG

Frage 136: Wie viele Zigaretten rauchen Sie durchschnittlich pro Tag?

GRUNDGESAMTHEIT: Raucher

	GESAMT	HAUPTBERUFLICH ERWERBSTÄTIGE						FRÜHER HAUPTBERUFLICH ERWERBSTÄTIGE				NOCH NIE HAUPTBERUFLICH ERWERBSTÄTIGE		
		ins-ge-samt	Männer		Frauen		In betrieblicher Ausbildung/Lehre	ins-ge-samt	Männer	Frauen	Zur Zeit arbeitslos	ins-ge-samt	Männer	Frauen
	S-%	S-%	S-%	S-%	S-%	S-%	S-%	S-%	S-%	S-%	S-%	S-%	S-%	S-%
BASIS(GEWICHTET)	747	455	98	209	69	79	17	202	86	68	44	90	40	18
1 Zigarette	2	2	1	1	6	0	0	1	0	0	0	7	0	0
2 Zigaretten	3	2	0	2	6	4	0	2	1	1	0	4	0	6
3 Zigaretten	1	0	0	1	0	1	0	3	3	4	2	1	3	0
4 Zigaretten	2	2	3	1	4	0	6	2	1	3	2	0	0	0
5 Zigaretten	4	2	1	1	6	5	6	6	6	6	0	7	8	6
6 Zigaretten	1	1	0	0	3	3	6	2	1	0	0	1	0	0
7 Zigaretten	1	1	0	1	1	0	0	2	1	3	2	2	5	0
8 Zigaretten	1	1	2	0	1	0	0	2	1	0	0	1	0	0
9 Zigaretten	0	0	0	0	1	0	0	0	0	0	0	0	0	0
10 Zigaretten	11	11	12	7	17	14	12	9	7	10	11	17	15	17
11 Zigaretten	0	0	0	0	0	0	0	1	0	0	0	0	0	0
12 Zigaretten	3	3	0	1	7	6	6	1	2	0	2	4	10	0
13 Zigaretten	1	1	2	0	0	1	0	0	1	0	2	2	5	0
14 Zigaretten	0	0	0	0	0	0	0	0	0	0	0	3	8	0
15 Zigaretten	10	11	10	10	13	14	29	9	10	7	5	10	10	11
16 Zigaretten	0	0	0	0	0	0	0	0	0	0	0	0	0	0
17 Zigaretten	0	0	0	0	0	0	0	0	0	0	0	1	3	0
18 Zigaretten	1	1	2	0	1	1	6	0	0	1	0	0	0	0
19 Zigaretten	0	0	0	1	0	0	0	0	0	1	2	0	0	0
20 Zigaretten	26	26	30	26	17	27	12	32	27	41	32	18	15	39
21 - 29 Zigaretten	8	9	8	12	1	6	6	4	6	4	9	10	13	17
30 - 39 Zigaretten	12	14	12	19	9	6	12	12	14	12	25	6	5	6
40 - 49 Zigaretten	6	8	9	8	3	8	0	3	5	4	5	1	0	6
50 Zigaretten und mehr	1	2	2	0	1	4	6	0	1	0	2	0	0	0
Rauche keine Zigaretten	4	4	4	7	0	0	0	5	12	0	0	3	8	0
KA	0	0	0	0	1	0	0	0	0	0	0	0	0	0
SUMME	98	101	98	98	98	100	107	96	99	97	101	98	108	108

F 137: ALTER BEI RAUCHBEGINN

Frage 137: Wie alt waren Sie, als Sie angefangen haben zu rauchen?

GRUNDGESAMTHEIT: Raucher

	GESAMT	HAUPTBERUFLICH ERWERBSTÄTIGE						FRÜHER HAUPTBERUFLICH ERWERBSTÄTIGE				HOCH NIE HAUPTBERUFLICH ERWERBSTÄTIGE			
		ins-ge-samt	Männer nicht ver-hei-ratet	ver-hei-ratet	Frauen nicht ver-hei-ratet	ver-hei-ratet	in be-trieb-licher Ausbil-dung/Lehre	ins-ge-samt	Männer	Frauen	Zur unter 61 J. mit Part-ner	Zur ar-beits-los	ins-ge-samt	Männer	Frauen unter 61 J. mit Part-ner
	S-%	S-%	S-%	S-%	S-%	S-%	S-%	S-%	S-%	S-%	S-%	S-%	S-%	S-%	S-%
BASIS(GEWICHTET)	747	455	98	209	69	79	17	202	86	68	44	90	40	18	
bis 10 Jahre	1	1	0	1	1	0	0	0	0	0	0	2	0	0	
11 - 12 Jahre	2	2	4	1	3	0	12	2	3	8	9	7	10	11	
13 - 14 Jahre	8	6	10	6	7	1	18	10	15	6	18	17	23	6	
15 - 16 Jahre	28	29	30	27	45	22	35	23	17	32	39	37	33	28	
17 - 18 Jahre	30	36	37	40	20	37	35	23	19	29	25	19	18	22	
19 - 20 Jahre	13	13	8	14	12	20	6	13	20	9	7	10	10	22	
21 - 24 Jahre	6	5	6	5	1	8	0	9	8	4	2	3	8	0	
25 - 29 Jahre	4	2	1	2	4	3	0	7	8	4	8	4	0	11	
30 Jahre und älter	6	4	4	2	4	9	0	13	8	15	2	3	0	0	
KA	1	1	0	1	1	0	0	1	0	1	0	0	0	0	
SUMME	99	99	100	99	98	100	106	101	98	100	102	102	102	100	

F 138: VERSUCHE, MIT DEM RAUCHEN AUFZUHÖREN

Frage 138: Wie oft haben Sie bisher versucht, mit dem Rauchen ganz aufzuhören?

GRUNDGESAMTHEIT: Raucher

	GESANT	HAUPTBERUFLICH ERWERBSTÄTIGE						FRÜHER HAUPTBERUFLICH ERWERBSTÄTIGE				NOCH NIE HAUPTBERUFLICH ERWERBSTÄTIGE		
		ins- ge- samt	Männer		Frauen		in be- trieb- licher Ausbil- dung/ Lehre	ins- ge- samt	Männer	Frauen	Zur unter 61 J. mit Part- ner los	ins- ge- samt	Männer	Frauen unter 61 J. mit Part- ner
	S-%	S-%	S-%	S-%	S-%	S-%	S-%	S-%	S-%	S-%	S-%	S-%	S-%	S-%
BASIS(GEWICHTET)	747	455	98	209	69	79	17	202	86	68	44	90	40	18
bisher nicht	46	45	47	44	45	44	53	45	42	44	39	56	58	50
1 mal	17	17	15	16	22	18	18	15	17	15	25	20	28	11
2 bis 3 mal	18	19	18	21	17	18	29	19	23	19	16	13	8	28
mehr als 3 mal	18	18	19	19	17	26	0	22	17	22	20	11	5	11
KA	0	0	0	0	0	0	0	0	0	0	0	0	0	0
SUMME	99	99	99	99	101	100	100	101	99	100	100	100	99	100

F 139: VERSUCHE, WENIGER ZU RAUCHEN

Frage 139: Wie oft haben Sie bisher versucht, zumindest weniger zu rauchen?

GRUNDGESAMTHEIT: Raucher

	GESAMT	HAUPTBERUFLICH ERWERBSTÄTIGE						FRÜHER HAUPTBERUFLICH ERWERBSTÄTIGE				HOCH NIE HAUPTBERUFLICH ERWERBSTÄTIGE		
		ins- ge- samt	Männer nicht ver- hei- ratet	ver- hei- ratet	Frauen nicht ver- hei- ratet	ver- hei- ratet	in be- trieb- licher Ausbil- dung/ Lehre	ins- ge- samt	Männer	Frauen	Zur unter 61 J. mit Part- ner	Zeit ar- beits- los	ins- ge- samt	Männer
	S-%	S-%	S-%	S-%	S-%	S-%	S-%	S-%	S-%	S-%	S-%	S-%	S-%	S-%
BASIS(GEWICHTET)	747	455	98	209	69	79	17	202	86	68	44	90	40	10
bisher nicht	40	40	47	40	36	34	35	38	42	32	34	46	43	22
1 mal	8	8	5	6	10	13	6	6	3	6	5	9	10	6
2 bis 3 mal	14	15	14	14	16	20	18	10	7	13	14	16	15	28
mehr als 3 mal	38	36	32	39	38	34	35	46	47	49	48	29	25	44
KA	0	0	1	0	0	0	0	0	0	0	0	0	0	0
SUMME	100	99	99	99	100	101	94	100	99	100	101	100	101	100

F 140: ART UND HÄUFIGKEIT DES FRÜHEREN TABAKWARENKONSUMS

Frage 140: Welche Tabakwaren haben Sie selbst früher regelmäßig, welche gelegentlich und welche nie geraucht, oder haben Sie auch früher nie geraucht?

GRUNDGESAMTHEIT: Aktuelle Nichtraucher

	REGELMÄSSIG	GELEGENTLICH	NIE
	%	%	%
BASIS(GEWICHTET)	1253	1253	1253
Zigaretten mit Filter	12	7	2
Zigaretten ohne Filter	2	3	11
Selbstgefertigte Zigaretten	1	3	12
Zigarillos/Stumpen/Zigarren	2	3	12
Pfeife	1	3	13

F 140: ART UND HÄUFIGKEIT DES FRÜHEREN TABAKVARENKONSUMS

Frage 140: Welche Tabakwaren haben Sie selbst früher regelmäßig, welche gelegentlich und welche nie geraucht, oder haben Sie auch früher nie geraucht?

GRUNDGESAMTHEIT: Aktuelle Nichtraucher

	GESAMT	HAUPTBERUFLICH ERWERBSTÄTIGE						FRÜHER HAUPTBERUFLICH ERWERBSTÄTIGE				HOCH NIE HAUPTBERUFLICH ERWERBSTÄTIGE			
		insgesamt	Männer nicht ver- heiratet	ver- heiratet	Frauen nicht ver- heiratet	ver- heiratet	in be- trieb- licher Ausbil- dung/ Lehre	insgesamt	Männer	Frauen	Zur unter 61 J. mit Part- ner	Zeit ar- beits- los	insgesamt	Männer	Frauen
	S-%	S-%	S-%	S-%	S-%	S-%	S-%	S-%	S-%	S-%	S-%	S-%	S-%	S-%	S-%
BASIS(GEWICHTET)	1253	505	74	208	93	130	19	439	110	150	23	309	98	53	
Habe nie geraucht	77	71	60	56	63	65	69	75	41	62	65	90	69	69	
Zigaretten mit Filter															
regelmäßig	12	17	14	28	8	10	0	11	25	12	22	3	4	4	
gelegentlich	7	7	5	10	5	6	11	7	11	4	9	5	4	4	
nie	2	3	1	5	3	0	0	4	13	1	0	0	0	0	
KA	2	1	1	1	1	0	0	3	11	1	4	2	3	2	
SUMME	23	28	21	44	17	16	11	25	60	18	35	10	11	10	
Zigaretten ohne Filter															
regelmäßig	2	3	1	7	2	0	0	2	8	0	4	2	5	0	
gelegentlich	3	4	3	7	1	1	0	4	13	2	4	1	0	2	
nie	11	15	11	21	11	9	5	11	22	9	9	6	4	6	
KA	6	7	5	10	3	6	5	8	17	7	17	2	1	2	
SUMME	22	29	20	45	17	16	10	25	60	18	34	11	10	10	

F 140: ART UND HÄUFIGKEIT DES FRÜHEREN TABAKWARENKONSUMS

Frage 140: Welche Tabakwaren haben Sie selbst früher regelmäßig, welche gelegentlich und welche nie geraucht, oder haben Sie auch früher nie geraucht?

GRUNDGESAMHEIT: Aktuelle Nichtraucher

	GESAMT	HAUPTBERUFLICH ERWERBSTÄTIGE						FRÜHER HAUPTBERUFLICH ERWERBSTÄTIGE				NOCH NIE HAUPTBERUFLICH ERWERBSTÄTIGE			
		insgesamt	Männer nicht ver- hei- ratet	ver- hei- ratet	Frauen nicht ver- hei- ratet	ver- hei- ratet	in be- trieb- licher Ausbil- dung/ Lehre	insgesamt	Männer	Frauen unter 61 J. mit Part- ner	Zur Zeit ar- beits- los	insgesamt	Männer	Frauen unter 61 J. mit Part- ner	
	S-%	S-%	S-%	S-%	S-%	S-%	S-%	S-%	S-%	S-%	S-%	S-%	S-%	S-%	
BASIS(GEWICHTET)	1253	505	74	208	93	130	19	439	110	150	23	309	98	53	
Selbstgefertigte Zigaretten															
regelmäßig	1	1	0	2	2	1	0	2	6	1	4	1	2	0	
gelegentlich	3	3	1	7	2	0	0	3	8	1	4	3	2	0	
nie	12	16	11	26	9	9	5	13	27	10	9	4	3	6	
KA	6	8	8	10	4	6	5	7	18	5	17	3	4	4	
SUMME	22	28	20	45	17	16	10	25	59	17	34	11	11	10	
Zigarillos/Stumpen/Zigarren															
regelmäßig	2	2	1	4	0	0	0	3	10	0	0	0	0	0	
gelegentlich	3	2	0	5	0	0	0	4	17	0	0	1	2	0	
nie	12	17	11	25	13	10	5	12	22	11	9	6	5	6	
KA	6	8	8	11	4	6	5	6	11	7	22	3	4	4	
SUMME	23	29	20	45	17	16	10	25	60	18	31	10	11	10	

F 140: ART UND HÄUFIGKEIT DES FRÜHEREN TABAKWARENKONSUMS

Frage 140: Welche Tabakwaren haben Sie selbst früher regelmäßig, welche gelegentlich und welche nie geraucht, oder haben Sie auch früher nie geraucht?

GRUNDGESAMTHEIT: Aktuelle Nichtraucher

	GESAMT	HAUPTBERUFLICH ERWERBSTÄTIGE						FRÜHER HAUPTBERUFLICH ERWERBSTÄTIGE				HOCH NIE HAUPTBERUFLICH ERWERBSTÄTIGE		
		insgesamt	Männer		Frauen		In betrieblicher Ausbildung/Lehre	insgesamt	Männer	Frauen	Zur Zeit arbeitslos	insgesamt	Männer	Frauen
	S-%	S-%	S-%	S-%	S-%	S-%	S-%	S-%	S-%	S-%	S-%	S-%	S-%	S-%
BASIS(GEWICHTET)	1253	505	74	208	93	130	19	439	110	150	23	309	98	53
Pfeife														
regelmäßig	1	1	1	3	0	0	0	2	7	0	0	0	0	0
gelegentlich	3	3	3	7	1	0	0	3	13	1	4	1	2	0
nie	13	16	9	25	12	10	5	13	25	11	9	6	4	6
KA	6	8	8	10	4	6	5	7	15	7	22	3	4	4
SUMME	23	28	21	45	17	16	10	25	60	19	35	10	10	10

F 141: ALTER BEI RAUCHBEGINN

Frage 141: Wie alt waren Sie, als Sie angefangen haben zu rauchen?

GRUNDGESAMTHEIT: Frühere Raucher

	GESAMT	HAUPTBERUFLICH ERWERBSTÄTIGE						FRÜHER HAUPTBERUFLICH ERWERBSTÄTIGE				NOCH NIE HAUPTBERUFLICH ERWERBSTÄTIGE		
		insgesamt	Männer		Frauen		in betrieblicher Ausbildung/Lehre	insgesamt	Männer	Frauen	Zur Zeit arbeitslos	insgesamt	Männer	Frauen
	S-%	S-%	S-%	S-%	S-%	S-%	S-%	S-%	S-%	S-%	S-%	S-%	S-%	S-%
BASIS(GEWICHTET)	286	144	15	92	16	21	2	110	65	27	7	31	10	5
bis 10 Jahre	2	1	7	1	0	0	50	0	0	0	0	10	30	0
11 - 12 Jahre	2	1	0	1	0	0	0	3	3	4	0	13	40	0
13 - 14 Jahre	6	8	20	8	6	5	0	2	2	4	0	10	30	0
15 - 16 Jahre	20	22	20	27	13	5	0	15	12	30	29	29	0	0
17 - 18 Jahre	30	33	40	32	25	43	50	32	34	26	29	6	0	20
19 - 20 Jahre	16	13	0	14	13	14	0	25	23	15	29	0	0	0
21 - 24 Jahre	9	8	7	5	0	19	0	15	18	7	14	3	0	20
25 - 29 Jahre	7	8	0	5	25	14	0	6	6	4	0	10	0	40
30 Jahre und älter	6	4	7	5	0	0	0	4	2	7	0	16	10	20
KA	1	3	0	2	13	0	0	0	0	0	0	0	0	0
SUMME	99	101	101	100	95	100	100	102	100	97	101	97	110	100

F 142: ZEITRAUM SEIT DER RAUCHENTWÖHNUNG

Frage 142: Und wie lange rauchen Sie nun schon nicht mehr?

GRUNDGESAMTHEIT: Frühere Raucher

	GESAMT							HAUPTBERUFLICH ERWERBSTÄTIGE				FRÜHER HAUPTBERUFLICH ERWERBSTÄTIGE				NOCH NIE HAUPTBERUFLICH ERWERBSTÄTIGE		
	S-%	insgesamt S-%	Männer nicht verheiratet S-%	Männer verheiratet S-%	Frauen nicht verheiratet S-%	Frauen verheiratet S-%	in betrieblicher Ausbildung/Lehre S-%	insgesamt S-%	Männer S-%	Frauen unter 61 J. mit Partner S-%	Zur Zeit arbeitslos S-%	insgesamt S-%	Männer S-%	Frauen unter 61 J. mit Partner S-%				
BASIS(GEWICHTET)	206	144	15	92	16	21	2	110	65	27	7	31	10	5				
bis 3 Monate	1	1	7	0	6	0	50	2	2	4	14	0	0	0				
4 - 6 Monate	1	0	0	0	0	0	0	1	0	4	0	6	0	0				
7 - 9 Monate	3	3	7	3	0	0	0	1	2	0	0	19	0	0				
10 - 11 Monate	0	1	0	0	6	0	0	0	0	0	0	0	0	0				
1 Jahr bis unter 2 Jahre	4	5	13	3	0	5	0	3	0	4	0	10	30	0				
2 Jahre bis unter 3 Jahre	7	10	20	7	19	10	0	5	6	7	29	3	10	0				
3 Jahre bis unter 4 Jahre	7	5	7	5	0	0	0	5	2	11	14	29	50	20				
4 Jahre bis unter 5 Jahre	5	3	7	1	13	5	0	8	3	15	0	3	0	20				
5 Jahre bis unter 6 Jahre	6	7	7	8	0	10	0	5	5	7	29	0	0	0				
6 Jahre bis unter 7 Jahre	6	9	20	10	13	0	0	3	3	4	0	0	0	0				
7 Jahre bis unter 8 Jahre	5	6	0	8	0	5	0	2	3	0	0	6	10	0				
8 Jahre bis unter 9 Jahre	3	2	0	2	0	5	50	5	6	0	14	3	0	0				
9 Jahre bis unter 10 Jahre	1	1	0	1	0	0	0	1	2	0	0	0	0	0				
10 Jahre bis unter 20 Jahre	28	31	20	34	25	33	0	27	25	33	0	13	10	60				
20 Jahre und länger	21	15	0	18	0	19	0	34	43	11	14	6	0	0				
KA	1	1	0	0	13	0	0	0	0	0	0	0	0	0				
SUMME	99	100	108	100	95	92	100	102	102	100	114	98	110	100				

F 143: ANZAHL FRÜHER GERAUCHTER ZIGARETTEN

Frage 143: Wie viele Zigaretten haben Sie früher durchschnittlich pro Tag geraucht?

GRUNDGESAMTHEIT: Frühere Raucher

	GESAMT	HAUPTBERUFLICH ERWERBSTÄTIGE						FRÜHER HAUPTBERUFLICH ERWERBSTÄTIGE				NOCH NIE HAUPTBERUFLICH ERWERBSTÄTIGE		
		insgesamt	Männer	verheiratet	Frauen	nicht verheiratet	in betrieblicher Ausbildung/Lehre	insgesamt	Männer	Frauen	Zur unter 61 J. erbeitslos mit Partner	insgesamt	Männer	Frauen unter 61 J. mit Partner
	S-%	S-%	S-%	S-%	S-%	S-%	S-%	S-%	S-%	S-%	S-%	S-%	S-%	S-%
BASIS(GEWICHTET)	286	144	15	92	16	21	2	110	65	27	7	31	10	5
1 Zigarette	2	1	0	0	0	0	0	1	0	4	0	16	50	0
2 Zigaretten	2	3	7	4	0	0	0	1	2	4	0	3	10	0
3 Zigaretten	3	3	7	0	6	14	50	4	3	4	0	0	0	0
4 Zigaretten	2	3	7	1	6	5	0	3	3	4	14	3	0	0
5 Zigaretten	8	6	0	2	6	29	0	8	3	11	0	16	20	0
6 Zigaretten	3	3	0	1	19	0	0	3	0	0	0	3	18	0
7 Zigaretten	2	2	0	0	0	10	0	1	0	0	0	3	0	20
8 Zigaretten	1	1	0	0	6	0	0	1	0	0	0	3	10	0
9 Zigaretten	0	1	0	1	0	0	0	0	0	0	0	0	0	0
10 Zigaretten	15	9	13	9	0	10	50	18	15	30	43	32	0	20
11 Zigaretten	0	0	0	0	0	0	0	0	0	0	0	0	0	0
12 Zigaretten	5	3	0	3	13	0	0	7	11	4	0	0	0	0
13 Zigaretten	0	0	0	0	0	0	0	1	0	0	0	0	0	0
14 Zigaretten	0	0	0	0	0	0	0	0	0	0	0	0	0	0
15 Zigaretten	7	8	0	10	0	5	0	8	8	11	14	0	0	0
16 Zigaretten	0	0	0	0	0	0	0	0	0	0	0	0	0	0
17 Zigaretten	0	0	0	0	0	0	0	0	0	0	0	0	0	0
18 Zigaretten	1	1	0	1	0	0	0	1	2	0	0	0	0	0
19 Zigaretten	0	0	0	0	0	0	0	0	0	0	0	0	0	0
20 Zigaretten	20	25	7	30	25	10	0	13	15	15	29	23	10	40
21 - 29 Zigaretten	6	7	13	8	0	5	0	6	5	7	0	0	0	0
30 - 39 Zigaretten	6	9	7	11	0	10	0	5	3	11	0	0	0	0
40 - 49 Zigaretten	5	8	20	10	0	0	0	3	5	0	0	0	0	0
50 Zigaretten und mehr	4	4	7	5	0	0	0	4	6	4	0	0	0	0
Habe keine Zigaretten geraucht	6	1	7	1	0	0	0	14	23	0	0	0	0	0
KA	1	2	0	1	13	0	0	0	0	0	0	0	0	0
SUMME	99	100	95	98	94	98	100	102	104	109	100	102	110	80

F 144: ANZAHL RAUCHER IM HAUSHALT

Frage 144: Wie viele Personen (bei Rauchern: Sie selbst ausgenommen) rauchen eigentlich mehr oder weniger regelmäßig in Ihrem Haushalt?

GRUNDGESAMTHEIT: Personen ab 14 Jahre in der Bundesrepublik Deutschland und Berlin (West)

	GESAMT	HAUPTBERUFLICH ERWERBSTÄTIGE						FRÜHER HAUPTBERUFLICH ERWERBSTÄTIGE				NOCH NIE HAUPTBERUFLICH ERWERBSTÄTIGE		
		ins- ge- samt	Männer nicht ver- heiratet	Frauen nicht ver- heiratet	in be- trieb- licher Ausbil- dung/ Lehre	ins- ge- samt	Männer unter 61 J. mit Part- ner	Frauen unter Zeit ar- beits- los	Zur Zeit	ins- ge- samt	Männer	Frauen unter 61 J. mit Part- ner		
	S-%	S-%	S-%	S-%	S-%	S-%	S-%	S-%	S-%	S-%	S-%	S-%	S-%	S-%
BASIS(GEWICHTET)	2001	961	172	418	162	210	35	642	195	218	67	399	138	71
1 Person	28	30	26	31	22	34	31	24	17	38	31	30	39	39
2 Personen	11	14	12	13	12	21	11	7	6	10	16	12	14	11
3 Personen	2	2	1	2	1	5	0	1	1	3	1	4	5	1
4 und mehr Personen	1	1	1	0	1	0	6	2	4	3	9	2	1	0
keine der anderen Personen wohne allein	38	40	28	52	22	36	40	41	57	44	22	31	36	46
KA	1	1	0	0	0	2	0	0	0	1	0	1	0	1
SUMME	99	101	100	99	100	99	99	100	100	100	100	100	99	98

F 145: RAUCHERLAUBNIS AM ARBEITSPLATZ

Frage 145: Ist es an Ihrem Arbeitsplatz erlaubt, während der Arbeitszeit zu rauchen?

GRUNDGESAMTHEIT: Personen ab 14 Jahre in der Bundesrepublik Deutschland und Berlin (West)

	GESAMT	HAUPTBERUFLICH ERWERBSTÄTIGE						FRÜHER HAUPTBERUFLICH ERWERBSTÄTIGE				NOCH NIE HAUPTBERUFLICH ERWERBSTÄTIGE		
		ins- ge- samt	Männer nicht ver- hei- ratet	Frauen nicht ver- hei- ratet	in be- trieb- licher Ausbil- dung/ Lehre	ins- ge- samt	Männer unter 61 J. mit Part- ner	Frauen unter Zeit ar- beits- los	ins- ge- samt	Männer	Frauen unter 61 J. mit Part- ner			
	S-%	S-%	S-%	S-%	S-%	S-%	S-%	S-%	S-%	S-%	S-%	S-%	S-%	S-%
BASIS(GEWICHTET)	2001	961	172	418	162	210	35	642	195	218	67	399	138	71
ja	34	67	72	77	54	53	60	4	5	5	3	4	6	4
nein	16	32	28	22	45	44	40	1	1	2	3	3	4	0
bin nicht berufstätig	48	0	0	0	1	0	3	93	92	90	94	91	87	94
KA	1	1	0	0	0	2	0	2	3	3	0	2	2	1
SUMME	99	100	100	99	100	99	103	100	101	100	100	100	99	99

S O N D E R K O P F

Zeilenprozentuierung

F 1: HAUPTBERUFLICHE ERWERBSTÄTIGKEIT

Frage 1: Auf dieser Liste sind verschiedene Arten der Erwerbstätigkeit und der Nichterwerbstätigkeit aufgeführt.
Sagen Sie mir bitte, was auf Sie zutrifft.

GRUNDGESAMTHEIT: Personen ab 14 Jahre in der Bundesrepublik Deutschland und Berlin (West)

	GESAMT	RAUCHER	FRÜHERE RAUCHER	NIE RAUCHER	RAUCHER Täglicher Zigarettenkonsum				RAUCHER Alter bei Rauchbeginn		RAUCHER Bisherige Versuche aufzuhören		
					1-10	11-20	21-29	30 und mehr	unter 16 Jahre	16 Jahre und älter	keine	Keine/ auch nicht, weni- ger zu rauchen	Mehr als 3
	Z-%	Z-%	Z-%	Z-%	Z-%	Z-%	Z-%	Z-%	Z-%	Z-%	Z-%	Z-%	Z-%
SUMME (GEWICHTET)	2001	747	286	968	197	317	97	144	162	580	345	226	138
%	100	37	14	48	10	16	3	7	8	29	17	11	7
hauptberufliche Erwerbs- tätigkeit, ganztags	800	49	16	35	11	20	5	12	8	41	22	15	9
hauptberufliche Erwerbs- tätigkeit, halbtags, mindestens 20 Stunden pro Woche	125	34	14	50	10	21	1	4	7	27	14	6	9
in betrieblicher Ausbildung/ Lehre	35	49	6	49	11	26	3	9	26	20	26	17	0
in anderer beruflicher Ausbildung	1	0	0	100	0	0	0	0	0	0	0	0	0
z.Zt. arbeitslos gemeldet	57	68	11	19	12	26	7	23	32	37	25	19	14
Nicht hauptberuflich er- werbstätig (unter 20 Stunden pro Woche):													
Hauptfrau, Hausmann	363	22	10	68	7	11	1	4	4	18	12	6	5
Rentner, Pensionär	348	27	23	50	9	11	1	2	3	23	13	9	6
Schüler, Student	247	27	7	66	11	10	3	2	12	15	16	11	3
Wehr-, Zivildienst- leistender	12	50	0	50	8	33	8	0	42	8	8	8	8
sonstige(r) nicht haupt- beruflich Erwerbstätige(r)	12	50	17	25	17	33	0	8	0	50	8	8	0
KA	0	0	0	0	0	0	0	0	0	0	0	0	0

S 3: SCHULABSCHLUSS

S 3: Welchen allgemeinbildenden Schulabschluß haben Sie: einen Volks- oder Hauptschulabschluß, mittlere Reife oder Realschulabschluß, die Fachhochschulreife, das Abitur oder keinen dieser Abschlüsse?

GRUNDGESAMTHEIT: Personen ab 14 Jahre in der Bundesrepublik Deutschland und Berlin (West)

	GESAMT	RAU- CHER	FPp- HEPE RAU CHER	HIE RAU- CHER	RAUCHER				RAUCHER		RAUCHER		
					Täglicher 1-10	Zigarettenkonsum 11-20	21-29	30 und mehr	Alter bei Pauchbeginn unter 16 16 Jahre und älter		Bisherige Versuche aufzuhören	Keine Keine/ auch nicht, weni- ger zu rauchen	Mehr als 3
	Z-%	Z-%	Z-%	Z-%	Z-%	Z-%	Z-%	Z-%	Z-%	Z-%	Z-%	Z-%	Z-%
SUMME (GEWICHTET)	2001	747	286	969	197	317	57	144	162	580	345	226	138
%	100	37	14	48	10	16	3	7	8	29	17	11	7
Volks-/Hauptschulabschluß	1146	37	13	49	9	15	4	8	7	30	17	11	8
Mittlere Reife, Realschul- abschluß (Fachschulreife)	474	37	18	45	11	18	1	6	6	30	18	12	5
Fachhochschulreife (Ab- schluß einer Fachoberschule etc.)	53	45	19	38	9	19	5	9	21	24	14	14	10
Abitur (Hochschulreife)	225	41	16	44	12	15	3	8	9	31	20	13	5
Keinen dieser Abschlüsse	80	30	4	68	13	13	1	5	18	13	14	5	5
KA	17	12	6	82	12	0	0	0	0	12	0	0	12

S 5: Wovon leben Sie überwiegend? Was von dieser Liste trifft auf Sie zu?

GRUNDGESAMTHEIT: Personen ab 14 Jahre in der Bundesrepublik Deutschland und Berlin (West)

	GESAMT Z-%	RAU- CHER Z-%	FRÜ- HERE RAU- CHER Z-%	NIE RAU- CHER Z-%	RAUCHER Täglicher Zigarettenkonsum				RAUCHER Alter bei Rauchbeginn		RAUCHER Bisherige Versuche aufzuhören		
					1-10 Z-%	11-20 Z-%	21-29 Z-%	30 und mehr Z-%	unter 16 Jahre Z-%	16 Jahre und älter Z-%	Keine Z-%	Keine/ auch nicht, weni- ger zu räuchen Z-%	Mehr als 3 Z-%
SUMME (GEWICHTET) %	2001 100	747 37	286 14	968 48	197 10	317 16	57 3	144 7	162 8	580 29	345 17	226 11	138 7
Erwerbs-/Berufstätigkeit	850	49	16	36	10	20	5	12	10	39	22	14	9
eigene Rente/Pension	353	24	20	55	8	11	1	2	3	22	11	8	5
Arbeitslosengeld	22	64	9	27	9	32	9	9	23	41	27	27	9
Arbeitslosenhilfe	15	87	7	7	0	40	7	40	60	27	20	13	13
Unterhalt durch Eltern	241	23	7	70	11	7	2	1	12	12	15	10	2
Unterhalt durch (Ehe)Partner	353	28	11	61	8	14	1	4	5	23	13	6	5
eigenes Vermögen, Vermie- tung, Zinsen, Altenteil	7	29	0	71	14	14	0	0	0	29	14	0	14
Sozialhilfe und sonstige Unterstützungen	31	48	13	39	19	13	3	13	13	35	19	16	19
KA	130	38	15	48	13	19	1	5	7	32	17	12	5

S 6: FAMILIENSTAND/FORM DES ZUSAMMENLEBENS

S 6: Welchen Familienstand haben Sie, was von dieser Liste trifft auf Sie zu?

GRUNDGESAMTHEIT: Personen ab 14 Jahre in der Bundesrepublik Deutschland und Berlin (West)

	GESAMT	PAU CHER	FPA HEPE PAU CHER	NIE RAU- CHER	RAUCHER				RAUCHER		RAUCHER		
					Taglicher 1-10	Zigarettenkonsum 11-20	21-29	30 und mehr	Alter bei Rauchbeginn unter 16 Jahre und älter		Risierige aufzuhören Keine Feine	Keine/ auch nicht, weni- ger zu rauchen	Mehr als 3
	Z-%	Z-%	Z-%	Z-%	Z-%	Z-%	Z-%	Z-%	Z-%	Z-%	Z-%	Z-%	Z-%
SUMME (GEMICHTET)	2000	247	286	968	197	317	57	144	162	580	345	226	138
%	100	37	14	48	10	16	3	7	8	29	17	11	7
verheiratet, lebe mit Ehepartner(in) zusammen	1083	39	19	43	8	17	3	8	6	32	17	11	7
lebe mit Partner(in) in Lebensgemeinschaft zusammen:													
bin ledig	74	59	9	30	15	35	4	5	16	43	27	18	14
bin verheiratet, lebe jedoch von Ehepartner(in) getrennt	7	57	0	43	14	14	0	29	0	57	14	14	29
bin geschieden	16	63	0	39	6	25	6	25	19	44	13	13	25
bin verwitwet	20	25	20	50	20	5	0	0	5	25	10	10	15
lebe nicht mit Partner(in) in Lebensgemeinschaft zusammen:													
bin ledig	500	37	8	56	13	14	3	6	14	23	19	13	5
bin verheiratet, lebe jedoch von Ehepartner(in) getrennt	17	53	12	41	12	12	0	29	6	47	18	6	18
bin geschieden	66	45	17	36	11	18	0	17	11	35	14	11	14
bin verwitwet	218	20	9	71	8	8	1	1	1	18	10	7	5
KA	0	0	0	0	0	0	0	0	0	0	0	0	0

S 9: ERWERBSTÄTIGKEIT DES (EHE)PARTNERS

S 9: Was von dieser Liste trifft auf Ihren Ehepartner/Partner zu?

GRUNDGESAMTHEIT: Personen, die mit dem (Ehe)Partner zusammenleben

	GESAMT	RAU- CHER	FRÜ- HERE RAU- CHER	NIE RAU- CHER	RAUCHER Täglicher Zigarettenkonsum				RAUCHER Alter bei Rauchbeginn		RAUCHER Bisherige Versuche aufzuhören		
					1-10	11-20	21-29	30 und mehr	unter 16 Jahre	16 Jahre und älter	Keine	Keine/ auch nicht, weni- ger zu rauchen	Mehr als 3
	Z-%	Z-%	Z-%	Z-%	Z-%	Z-%	Z-%	Z-%	Z-%	Z-%	Z-%	Z-%	Z-%
SUMME (GEWICHTET)	1200	481	215	504	106	216	41	96	83	396	213	138	92
%	100	40	18	42	9	18	3	8	7	33	18	12	8
hauptberufliche Erwerbstätigkeit, ganztags	549	41	12	47	9	21	3	7	7	33	19	10	7
hauptberufliche Erwerbstätigkeit, halbtags	70	41	34	26	9	19	0	13	7	34	14	6	10
arbeitslos	28	68	11	21	0	39	7	21	25	43	29	14	18
nicht erwerbstätige(r) Hausfrau(Hausmann)	356	46	24	30	8	17	6	10	8	38	22	17	9
Mehr-/Zivildienstleistender	3	100	0	0	33	67	0	0	0	100	33	33	0
Rentner, Pensionär	160	18	20	62	9	6	0	2	2	16	5	4	5
Schüler, Student, Auszubildende(r)	19	79	0	21	16	26	11	21	16	63	26	26	21
sonstige(r) Nichterwerbs- tätige(r)	1	100	0	0	100	0	0	0	0	100	0	0	0
weiß nicht	1	100	0	0	100	0	0	0	0	100	0	0	0
KA	12	8	0	92	8	0	0	0	0	8	8	8	0

S 20: BERUFLICHE STELLUNG DES VATERS

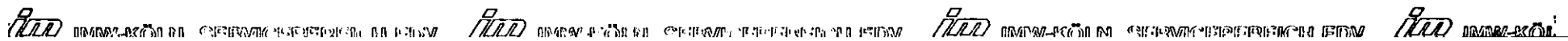
S 20: Als Sie 15 Jahre alt waren, welche berufliche Stellung hatte Ihr Vater damals?

GRUNDGESAMTHEIT: Personen ab 14 Jahre in der Bundesrepublik Deutschland und Berlin (West)

	GESAMT	RAU- CHER	FRÜ- HERE RAU- CHER	NIE RAU- CHER	RAUCHER Täglicher Zigarettenkonsum				RAUCHER Alter bei Rauchbeginn		RAUCHER Bisherige Versuche aufzuhören		
					1-10	11-20	21-29	30 und mehr	unter 16 Jahre	16 Jahre und älter	Keine	Keine/ auch nicht, weni- ger zu rauchen	Mehr als 3
	Z-%	Z-%	Z-%	Z-%	Z-%	Z-%	Z-%	Z-%	Z-%	Z-%	Z-%	Z-%	Z-%
SUMME (GEWICHTET)	2001	747	286	969	197	317	57	144	162	580	145	226	138
%	100	37	14	48	10	16	3	7	8	29	17	11	7
Selbständige, akademische, freie Berufe	190	36	18	46	12	15	3	6	6	30	16	12	5
Landwirte	151	32	15	54	9	11	3	6	6	25	14	11	5
Beamte	187	34	14	52	10	15	1	5	6	28	17	10	5
Angestellte	317	38	16	46	10	17	3	7	12	26	21	13	3
Arbeiter	726	38	13	49	10	17	2	7	8	30	17	12	8
In Ausbildung	2	0	50	50	0	0	0	0	0	0	0	0	0
Sonstige	4	75	0	25	0	75	0	0	0	75	75	50	0

§ 29: ANZAHL KINDER UNTER 18 JAHREN

	GESANT	RAU- CHER	FPÜ- HERE PAU- CHER	NIE RAU- CHER	RAUCHER Täglicher Zigarettenkonsum				RAUCHER Alter bei Rauchbeginn		RAUCHER Bisherige Versuche aufzuhören		
					1-10	11-20	21-29	30 und mehr	unter 16 Jahre	16 Jahre und älter	Keine	Keine/ auch nicht, weni- ger zu raucher	Mehr als 3
	Z-%	Z-%	Z-%	Z-%	Z-%	Z-%	Z-%	Z-%	Z-%	Z-%	Z-%	Z-%	Z-%
SUMME (GEWICHTET)	2001	747	286	968	197	317	57	144	162	580	349	226	138
%	100	37	14	48	10	16	3	7	8	29	17	11	7
1 Kind	322	54	15	31	11	21	6	14	11	43	25	14	10
2 Kinder	177	42	18	41	6	18	3	12	7	34	17	11	9
3 Kinder	51	51	16	35	6	22	4	20	10	43	12	10	13
4 und mehr Kinder	9	38	25	38	13	13	0	25	13	38	25	25	0
Keine Kinder unter 18 Jahren	1442	33	14	54	10	14	2	5	8	25	16	11	6
KA	0	0	0	0	0	0	0	0	0	0	0	0	0



S 24: ANZAHL PERSONEN IM HAUSHALT

S 24: Wie viele Personen, Sie selbst und Kinder mitgerechnet, leben insgesamt hier im Haushalt?

GRUNDGESAMTHEIT: Personen ab 14 Jahre in der Bundesrepublik Deutschland und Berlin (West)

	GESAMT	RAUCHER (CHER)	FPu- HFFPE PaU CHER	NIE RAU- CHER	RAUCHER Täglicher Zigarettenkonsum				RAUCHER Alter bei Rauchbeginn		PAUCHER Bisherige Versuche aufzuhören		
					1-10	11-20	21-29	30 und mehr	unter 16 Jahre	16 Jahre und älter	Keine	Keine/ auch nicht, weni- ger zu rauchen	Mehr als 3
	Z-%	Z-%	Z-%	Z-%	Z-%	Z-%	Z-%	Z-%	Z-%	Z-%	Z-%	Z-%	Z-%
SUMME (GEWICHTET)	2001	747	286	968	197	317	57	144	162	580	345	226	138
%	100	37	14	48	10	16	3	7	8	29	17	11	7
1 Person	397	31	8	60	11	12	1	6	5	26	17	12	7
2 Personen	578	36	18	46	9	16	3	7	7	29	15	11	7
3 Personen	475	47	16	37	14	18	4	9	12	35	22	13	9
4 Personen	372	32	15	52	5	16	3	7	9	23	15	10	5
5 und mehr Personen	179	39	9	51	9	17	2	10	8	31	17	8	8
KA	0	0	0	0	0	0	0	0	0	0	0	0	0

F 122: GENÜGEND FREIE ZEIT

Frage 122: Bleibt Ihnen neben Ihrer Hauptbeschäftigung genügend freie Zeit, in der Sie machen können, was Sie wollen?

GRUNDGESAMTHEIT: Personen ab 14 Jahre in der Bundesrepublik Deutschland und Berlin (West)

	GESAMT	RAU- CHER	FRÜ- HERE RAU- CHER	NIE RAU- CHER	RAUCHER Täglicher Zigarettenkonsum				RAUCHER Alter bei Rauchbeginn		RAUCHER Bisherige Versuche aufzuhören		
					1-10	11-20	21-29	30 und mehr	unter 16 Jahre	16 Jahre und älter	Keine	Keine/ auch nicht, weni- ger zu rauchen	Mehr als 3
	Z-%	Z-%	Z-%	Z-%	Z-%	Z-%	Z-%	Z-%	Z-%	Z-%	Z-%	Z-%	Z-%
SUMME (GEWICHTET)	2001	747	286	968	197	317	57	144	162	580	345	226	138
%	100	37	14	48	10	16	3	7	8	29	17	11	7
ja	1657	37	14	49	10	16	3	7	8	29	18	12	6
nein	336	38	16	47	8	17	2	9	8	29	13	7	9
KA	7	43	14	57	0	29	0	14	14	29	0	0	29

F 123: FREIZEITAKTIVITÄTEN

Frage 123: Ich lese Ihnen jetzt einiges vor, das man in seiner freien Zeit tun kann.
Sagen Sie mir bitte, welche dieser Dinge Sie selbst auch machen und wie häufig Sie jeweils dazu kommen.

GRUNDGESAMTHEIT: Personen ab 14 Jahre in der Bundesrepublik Deutschland und Berlin (West)

	GESAMT	RAU- CHER	FRI- HERE RAU- CHER	HIE- RAU- CHER	RAUCHER				RAUCHER		RAUCHER		
					Täglicher 1-10	Zigarettenkonsum 11-20	21-29	30 und mehr	Alter bei Rauchbeginn unter 16 Jahre und älter		Bisherige Versuche aufzuhören	Keine auch nicht, weni- ger zu rauchen	Mehr als 3
	Z-%	Z-%	Z-%	Z-%	Z-%	Z-%	Z-%	Z-%	Z-%	Z-%	Z-%	Z-%	Z-%
SUMME (GEWICHTET)	2001	747	286	968	197	317	57	144	162	580	345	226	138
%	100	37	14	48	10	16	3	7	8	29	17	11	7
Spaziergehen oder Wandern:													
nicht jede Woche mindestens einmal pro Woche	976	41	11	48	9	16	4	10	9	31	19	12	7
KA	1017	34	17	49	11	16	2	5	7	27	16	10	6
	8	25	25	50	25	0	0	0	0	25	25	25	0
Selbst Sport treiben:													
nicht jede Woche mindestens einmal pro Woche	1295	38	13	49	8	16	3	9	7	31	16	10	8
KA	699	35	17	48	12	15	2	5	10	26	19	13	5
	4	67	17	17	33	0	0	17	0	67	33	33	17
Fernsehen zur Unterhaltung und Entspannung:													
nicht jede Woche mindestens einmal pro Woche	113	38	15	46	7	19	4	8	7	31	17	10	4
KA	1985	37	14	48	10	16	3	7	8	29	17	11	7
	3	0	33	67	0	0	0	0	0	0	0	0	0

F 123: FREIZEITAKTIVITÄTEN

Frage 123: Ich lese Ihnen jetzt einiges vor, das man in seiner freien Zeit tun kann.

Sagen Sie mir bitte, welche dieser Dinge Sie selbst auch machen und wie häufig Sie jeweils dazu kommen.

GRUNDGESAMTHEIT: Personen ab 14 Jahre in der Bundesrepublik Deutschland und Berlin (West)

	GESAMT	RAU- CHER	FRÜ- HERE RAU- CHER	NIE RAU- CHER	RAUCHER				RAUCHER		RAUCHER		
					Täglicher 1-10	Zigarettenkonsum 11-20	21-29	30 und mehr	Alter bei Rauchbeginn unter 16	16 Jahre und älter	Bisherige Versuche aufzuhören	Keine/ auch nicht, weni- ger zu rauchen	Mehr als 3
	Z-%	Z-%	Z-%	Z-%	Z-%	Z-%	Z-%	Z-%	Z-%	Z-%	Z-%	Z-%	Z-%
SUMME (GEWICHTET)	2001	747	286	968	197	317	57	144	162	580	345	226	139
%	100	37	14	48	10	16	3	7	8	29	17	11	7
Bücher lesen:													
nicht jede Woche mindestens einmal	1065	40	13	47	9	17	4	9	9	30	19	13	7
pro Woche	926	34	16	50	11	15	2	6	7	27	16	10	7
KA	10	30	20	40	20	0	0	20	0	30	20	20	10
Arbeiten an der Wohnung, am Auto oder im Garten:													
nicht jede Woche mindestens einmal	766	38	15	47	11	15	2	8	9	28	17	11	6
pro Woche	1226	37	14	49	9	17	3	7	8	30	18	12	7
KA	9	11	22	67	11	0	0	0	0	11	0	0	11
Ins Kino, Theater oder in Konzerte gehen:													
nicht jede Woche mindestens einmal	1898	36	14	49	9	16	3	7	7	29	17	11	7
pro Woche	97	60	8	31	25	20	7	5	22	39	30	24	10
KA	5	0	80	40	0	0	0	0	0	0	0	0	0

F 123: FREIZEITAKTIVITÄTEN

Frage 123: Ich lese Ihnen jetzt einiges vor, das man in seiner freien Zeit tun kann.

Sagen Sie mir bitte, welche dieser Dinge Sie selbst auch machen und wie häufig Sie jeweils dazu kommen.

GRUNDGESAMHEIT: Personen ab 14 Jahre in der Bundesrepublik Deutschland und Berlin (West)

	GESAMT	RAUCHER	FRÜHERER RAUCHER	NIEMALS RAUCHER	RAUCHER				RAUCHER		RAUCHER		
					täglicher Konsum 1-10	11-20	21-29	30 und mehr	Alter bei Rauchbeginn unter 16 Jahre und älter	Bisherige Versuche aufzuhören	Keine auch nicht, weniger zu rauchen	Mehr als 3	
	Z-%	Z-%	Z-%	Z-%	Z-%	Z-%	Z-%	Z-%	Z-%	Z-%	Z-%	Z-%	Z-%
SUMME (GEWICHTET)	2001	747	206	968	197	317	57	144	162	580	345	226	138
%	100	37	14	48	10	16	3	7	8	29	17	11	7
Zusätzliches Geld verdienen:													
nicht jede Woche mindestens einmal pro Woche	1854	37	15	49	10	16	3	7	7	29	17	11	7
KA	138	43	11	45	12	17	7	8	17	25	20	15	9
	9	33	11	56	0	11	0	22	0	33	11	11	11
Einem Hobby nachgehen:													
nicht jede Woche mindestens einmal pro Woche	971	38	11	51	9	17	2	8	8	30	18	11	7
KA	1022	37	17	46	10	15	3	6	8	28	17	12	7
	8	13	25	63	0	0	0	13	0	13	0	0	13
Restaurant oder Gaststätte besuchen:													
nicht jede Woche mindestens einmal pro Woche	1501	32	15	53	10	14	2	6	6	26	15	10	6
KA	434	53	11	36	11	23	5	12	14	39	25	17	9
	5	0	60	48	0	0	0	0	0	0	0	0	0

F 123: FREIZEITAKTIVITÄTEN

Frage 123: Ich lese Ihnen jetzt einiges vor, das man in seiner freien Zeit tun kann.

Sagen Sie mir bitte, welche dieser Dinge Sie selbst auch machen und wie häufig Sie jeweils dazu kommen.

GRUNDGESAMTHEIT: Personen ab 14 Jahre in der Bundesrepublik Deutschland und Berlin (West)

	GESAMT	RAU- CHER	FRÖ- HERE RAU- CHER	NIE RAU- CHER	RAUCHER				RAUCHER		RAUCHER		
					Täglicher 1-10	Zigarettenkonsum 11-20	21-29	30 und mehr	Alter bei Rauchbeginn unter 16 Jahre und älter	Bisherige Versuche aufzuhören	Keine Keine/ auch nicht. weni- ger zu rauchen	Mehr als 3	
	Z-%	Z-%	Z-%	Z-%	Z-%	Z-%	Z-%	Z-%	Z-%	Z-%	Z-%	Z-%	Z-%
SUMME (GEWICHTET)	2001	747	286	968	197	317	57	144	162	580	345	226	138
%	100	37	14	48	10	16	3	7	8	29	17	11	7
Treffen mit Freunden und Bekannten:													
nicht jede Woche mindestens einmal pro Woche	848	33	16	51	9	13	2	7	5	28	15	9	7
KA	1146	40	13	46	11	18	3	7	10	30	19	13	7
	6	0	17	83	0	0	0	0	0	0	0	0	0
Treffen mit Verwandten:													
nicht jede Woche mindestens einmal pro Woche	1313	36	16	48	10	15	3	7	8	28	17	11	7
KA	680	40	11	49	10	18	3	8	9	32	19	12	6
	8	13	38	50	0	0	0	13	0	13	0	0	0
Veranstaltungen besuchen:													
nicht jede Woche mindestens einmal pro Woche	1825	37	15	49	9	15	3	7	8	29	17	11	7
KA	172	46	10	43	15	22	3	5	12	34	19	12	8
	4	25	50	25	0	0	0	25	0	25	0	0	0

F 124: ZUFRIEDENHEIT MIT FREIZEITAKTIVITÄTEN

Frage 124: Sind Sie insgesamt gesehen zufrieden mit dem, was Sie in Ihrer Freizeit so tun oder haben Sie manchmal das Bedürfnis nach etwas mehr Abwechslung oder neuen Ideen oder haben Sie darüber noch nie nachgedacht?

GRUNDGESAMTHEIT: Personen ab 14 Jahre in der Bundesrepublik Deutschland und Berlin (West)

	GESAMT	PAU- CHER	FPu- HEPE- RAU- CHER	NIF- RAU- CHER	RAUCHER Täglicher Zigarettenkonsum				RAUCHER Alter bei Rauchbeginn unter 16 16 Jahre und älter		PAUCHER Bisherige Versuche aufzuhören Keine/Keine/ Mehr als 3 weni- ger zu rauchen		
					1-10	11-20	21-29	30 und mehr	Z-%	Z-%	Z-%	Z-%	Z-%
SUMME (GEWICHTET)	2001	747	286	968	197	317	57	144	162	590	345	226	138
%	100	37	14	48	10	16	3	7	8	29	17	11	7
ganz zufrieden	1413	35	15	50	9	15	2	7	6	29	18	12	6
Bedürfnis nach mehr Ab- wechslung oder neuen Ideen	454	43	14	43	11	17	4	9	13	30	15	8	10
noch nie darüber nachgedacht	120	43	9	48	12	21	3	8	13	30	20	14	8
KA	14	29	7	64	0	14	7	7	0	29	21	21	7

F 126: EXISTENZ EINER INTENSIVEN PERSÖNLICHEN BEZIEHUNG (AUSSER ZU HAUSHALTSANGEHÖRIGEN)

Frage 126: Haben Sie - einmal die Personen ausgenommen, mit denen Sie im Haushalt zusammenleben - einen Verwandten, mit dem Sie sich wirklich sehr gut verstehen oder einen Freund oder eine Freundin, mit dem/mit der Sie auch Ihre ganz persönlichen Probleme besprechen können?

GRUNDGESAMTHEIT: Personen ab 14 Jahre in der Bundesrepublik Deutschland und Berlin (West)

	GESAMT	RAU- CHER	FRÜ- HERE RAU- CHER	NIE RAU- CHER	RAUCHER				RAUCHER		RAUCHER		
					Täglicher 1-10	Zigarettenkonsum 11-20	21-29	30 und mehr	Alter bei Rauchbeginn unter 16 16 Jahre Jahre und älter		Bisherige Versuche aufzuhören Keine Keins/ auch/ Mehr nicht, als weni- 3 ger zu rauchen		
	Z-%	Z-%	Z-%	Z-%	Z-%	Z-%	Z-%	Z-%	Z-%	Z-%	Z-%	Z-%	Z-%
SUMME (GEWICHTET)	2001	747	286	968	197	317	57	144	162	580	345	226	138
%	100	37	14	48	10	16	3	7	8	29	17	11	7
ja	1488	38	13	49	10	16	3	7	8	29	18	12	7
nein	499	36	18	46	8	15	4	7	8	28	17	9	7
KA	14	50	0	50	7	0	0	43	36	14	7	7	7

F 127: WUNSCH NACH MEHR FREUNDEN UND BEKANNTEN

Frage 127: Hätten Sie gern mehr Freunde und enge Bekannte oder sind Sie damit zufrieden, wie es im Augenblick ist?

GRUNDGESAMTHEIT: Personen ab 14 Jahre in der Bundesrepublik Deutschland und Berlin (West)

	GESAMT	RAU- CHER	FRÜ- HEPE PAU- CHER	NIF PAU- CHER	RAUCHER Täglicher Zigarettenkonsum				RAUCHER Alter bei Rauchbeginn		RAUCHER Bisherige Versuche aufzuhören		
					1-10	11-20	21-29	30 und mehr	unter 16 Jahre	16 Jahre und älter	Keine	Keine/ auch nicht, weni- ger zu rauchen	Mehr als 3
	Z-N	Z-%	Z-%	Z-%	Z-%	Z-%	Z-%	Z-%	Z-%	Z-%	Z-%	Z-%	Z-%
SUMME (GEMICHTET)	2000	747	286	963	197	317	57	144	162	580	345	226	138
%	100	37	14	48	10	16	3	7	8	29	17	11	7
hätte gern mehr	29%	37	19	44	10	14	2	10	11	26	14	7	8
bin zufrieden	167%	37	14	49	10	16	3	7	8	29	18	12	7
KA	31	45	3	52	3	32	0	10	6	39	26	23	13

74

F 130: BEUNRUHIGUNG (BEFÜRCHTUNGEN) AUFGRUND EINZELNER PROBLEME

Frage 130: Auf dieser Liste sind einige Ängste, Sorgen und Probleme aufgeführt, die einem im alltäglichen Leben begegnen können.

Geben Sie mir bitte jeweils an, inwieweit die angesprochenen Punkte sich auf ganz persönliche Befürchtungen Ihrerseits beziehen, inwieweit Sie also diese Sachverhalte mehr oder weniger stark beunruhigen.

GRUNDGESAMTHEIT: Personen ab 14 Jahre in der Bundesrepublik Deutschland und Berlin (West)

	GESAMT	RAU- CHER	FRÜ- HERE RAU- CHER	NIE RAU- CHER	RAUCHER				RAUCHER		RAUCHER		
					Täglicher 1-10	Zigarettenkonsum 11-20	21-29	30 und mehr	Alter bei Rauchbeginn unter 16 Jahre und älter		Bisherige Versuche aufzuhören Keine/ Keine/ auch/ Mehr nicht, als weni- 3 ger zu rauchen		Z-%
	Z-%	Z-%	Z-%	Z-%	Z-%	Z-%	Z-%	Z-%	Z-%	Z-%	Z-%	Z-%	Z-%
SUMME (GEWICHTET)	2001	747	286	968	197	317	57	144	162	580	345	226	138
%	100	37	14	48	10	16	3	7	8	29	17	11	7
Unsicherheit, wie es in der eigenen Zukunft überhaupt weitergeht													
beunruhigt sehr stark	125	44	14	43	7	21	2	14	9	35	18	9	13
beunruhigt stark	320	43	13	44	14	15	4	9	13	30	16	12	10
beunruhigt weniger stark	479	36	14	50	10	14	3	7	10	25	15	9	7
beunruhigt kaum	537	36	13	51	9	17	1	6	6	29	19	12	5
beunruhigt überhaupt nicht	435	35	18	47	8	17	4	5	5	30	18	13	6
kommt nicht vor	97	36	14	49	8	14	2	11	7	30	21	16	1
KA	6	33	0	63	0	17	0	17	0	33	17	17	0
gesundheitliche Probleme													
beunruhigt sehr stark	107	38	10	51	11	16	2	7	8	30	7	5	19
beunruhigt stark	286	35	16	49	9	15	2	7	7	28	13	7	8
beunruhigt weniger stark	489	31	17	51	9	12	2	7	6	26	15	9	5
beunruhigt kaum	574	39	16	45	10	18	2	7	9	30	18	12	7
beunruhigt überhaupt nicht	468	41	9	49	10	18	4	7	10	31	22	14	6
kommt nicht vor	66	44	12	44	11	15	6	12	9	35	30	27	2
KA	11	36	0	64	0	9	0	27	0	36	36	18	0

F 130: BEUNRUHIGUNG (BEFÜRCHTUNGEN) AUSGRUND EINZELNER PROBLEME

Frage 130: Auf dieser Liste sind einige Ängste, Sorgen und Probleme aufgeführt, die einem im alltäglichen Leben begegnen können.

Geben Sie mir bitte jeweils an, inwieweit die angesprochenen Punkte sich auf ganz persönliche Befürchtungen Ihrerseits beziehen, inwieweit Sie also diese Sachverhalte mehr oder weniger stark beunruhigen.

GRUNDGESAMHEIT: Personen ab 14 Jahre in der Bundesrepublik Deutschland und Berlin (West)

	GESAMT	RAU- CHER	FPU HEPE RAU- CHER	NIE RAU- CHER	RAUCHER				RAUCHER		RAUCHER		
					Täglicher 1-10	Zigarettenkonsum 11-20	21-29	30 und mehr	Alter bei Rauchbeginn unter 16 Jahre und älter	Bisherige Versuche aufzuhören Keine Keine/ auch nicht, weni- ger zu rauchen	Mehr als 3		
	Z-%	Z-%	Z-%	Z-%	Z-%	Z-%	Z-%	Z-%	Z-%	Z-%	Z-%	Z-%	Z-%
SUMME (GEWICHTET)	2001	747	286	968	197	317	57	144	162	580	345	226	138
%	100	37	14	48	10	16	3	7	8	29	17	11	7
nicht genug Erfolg im Leben zu haben													
beunruhigt sehr stark	22	55	18	27	9	18	0	27	27	27	27	23	14
beunruhigt stark	102	53	7	39	9	29	3	12	17	36	19	6	13
beunruhigt weniger stark	336	44	17	40	13	19	5	6	11	33	20	13	10
beunruhigt kaum	557	40	12	48	10	16	2	10	9	30	18	11	7
beunruhigt überhaupt nicht	816	32	16	52	9	14	3	5	6	26	15	11	5
kommt nicht vor	160	28	14	58	8	9	2	8	2	26	15	11	5
kA	8	25	0	75	0	13	0	13	0	25	13	13	0
Mangel an guten Freunden und Bekannten													
beunruhigt sehr stark	15	40	20	40	13	13	0	13	33	7	20	13	13
beunruhigt stark	83	36	13	51	5	18	5	8	13	23	18	11	4
beunruhigt weniger stark	243	39	14	47	8	19	2	8	14	26	15	9	9
beunruhigt kaum	506	40	14	46	12	15	3	7	8	31	18	12	7
beunruhigt überhaupt nicht	957	36	15	49	10	16	3	6	6	29	17	11	7
kommt nicht vor	196	36	12	53	10	14	3	9	5	31	20	13	6
kA	6	33	0	83	0	17	0	17	0	33	17	17	0

F 130: BEUNRUHIGUNG (BEFÜRCHTUNGEN) AUFGRUND EINZELNER PROBLEME

Frage 130: Auf dieser Liste sind einige Ängste, Sorgen und Probleme aufgeführt, die einem im alltäglichen Leben begegnen können.

Geben Sie mir bitte jeweils an, inwieweit die angesprochenen Punkte sich auf ganz persönliche Befürchtungen Ihrerseits beziehen, inwieweit Sie also diese Sachverhalte mehr oder weniger stark beunruhigen.

GRUNDGESAMTHEIT: Personen ab 14 Jahre in der Bundesrepublik Deutschland und Berlin (West)

	GESAMT	RAU- CHER	FRÜ- HERE RAU- CHER	NIE RAU- CHER	RAUCHER				RAUCHER		RAUCHER		
					Täglicher 1-10	Zigarettenkonsum 11-20	21-29	30 und mehr	Alter bei Rauchbeginn unter 16 Jahre und älter	Bisherige Versuche aufzuhören Keine Keine/ auch nicht, weni- ger zu rauchen	Mehr als 3		
	Z-%	Z-%	Z-%	Z-%	Z-%	Z-%	Z-%	Z-%	Z-%	Z-%	Z-%	Z-%	Z-%
SUMME (GEWICHTET)	2001	747	286	968	197	317	57	144	162	580	345	226	130
%	100	37	14	48	10	16	3	7	8	29	17	11	7
Gefühl, irgendwie überflüssig zu sein und keine Aufgabe mehr zu haben													
beunruhigt sehr stark	27	52	7	41	15	22	0	11	11	37	19	19	7
beunruhigt stark	76	41	13	46	9	16	5	9	18	21	16	8	13
beunruhigt weniger stark	195	36	10	53	9	17	2	7	10	26	16	8	9
beunruhigt kaum	426	40	14	46	10	19	2	6	11	29	19	11	6
beunruhigt überhaupt nicht	1021	36	15	49	10	14	3	7	7	29	16	12	6
kommt nicht vor	249	36	16	49	7	16	2	10	3	32	20	12	7
KA	7	29	0	71	0	14	0	14	0	29	14	14	0
Erziehung und Ausbildung der Kinder													
beunruhigt sehr stark	55	45	11	42	9	16	2	16	9	35	9	5	13
beunruhigt stark	169	38	14	49	11	14	4	9	8	30	14	9	12
beunruhigt weniger stark	191	48	18	34	8	24	3	10	15	33	18	9	9
beunruhigt kaum	262	35	15	50	8	13	2	10	6	29	18	12	5
beunruhigt überhaupt nicht	438	39	19	41	8	18	3	7	7	33	21	15	6
kommt nicht vor	875	34	11	55	11	14	3	5	8	26	16	11	6
KA	10	40	10	50	30	10	0	10	0	40	20	10	0

F 130: BEUNRUHIGUNG (BEFÜRCHTUNGEN) WÜTGUND EINZELNER PROBLEME

Frage 130: Auf dieser Liste sind einige Ängste, Sorgen und Probleme aufgeführt, die einem im alltäglichen Leben begegnen können.

Geben Sie mir bitte jeweils an, inwieweit die angesprochenen Punkte sich auf ganz persönliche Befürchtungen Ihrerseits beziehen, inwieweit Sie also diese Sachverhalte mehr oder weniger stark beunruhigen.

GRUNDGESAMTHEIT: Personen ab 14 Jahre in der Bundesrepublik Deutschland und Berlin (West)

	GESAMT	RAU- CHER	FRÜ- HERE RAU- CHER	NIE RAU- CHER	RAUCHER				RAUCHER		RAUCHER		
					Täglicher 1-10	Zigarettenkonsum 11-20	21-29	30 und mehr	Alter bei Pauchbeginn unter 16 Jahre und älter	Bisherige Versuche aufzuhören Keine/ Keine/ auch nicht, weni- ger zu rauchen	Mehr als 3		
	Z-%	Z-%	Z-%	Z-%	Z-%	Z-%	Z-%	Z-%	Z-%	Z-%	Z-%	Z-%	Z-%
SUMME (GEWICHTET)	2001	747	286	968	197	317	57	144	162	580	345	226	138
%	100	37	14	48	10	16	3	7	8	29	17	11	7
Probleme mit dem Älterwerden													
beunruhigt sehr stark	27	37	4	59	11	7	0	19	11	30	7	0	19
beunruhigt stark	122	30	11	58	11	11	2	6	4	25	8	7	12
beunruhigt weniger stark	321	30	16	55	8	11	2	7	5	24	14	8	6
beunruhigt kaum	545	38	13	49	9	18	3	6	8	29	17	11	6
beunruhigt überhaupt nicht	759	43	16	42	11	19	3	8	10	32	20	14	8
kommt nicht vor	220	34	13	53	11	12	2	7	7	26	18	11	4
KA	7	29	0	71	0	14	0	14	0	29	14	14	0
finanzielle Probleme													
beunruhigt sehr stark	68	60	9	31	12	25	1	22	26	35	13	7	19
beunruhigt stark	207	48	11	41	9	20	5	15	16	32	18	9	12
beunruhigt weniger stark	435	43	11	46	12	18	3	9	11	32	19	12	8
beunruhigt kaum	530	36	13	51	11	15	3	6	6	29	18	12	6
beunruhigt überhaupt nicht	625	30	18	52	8	13	2	3	4	25	17	12	4
kommt nicht vor	128	32	18	50	10	15	0	5	5	27	16	10	4
KA	6	33	0	83	0	17	0	17	0	33	17	17	0

F 130: BEUNRUHIGUNG (BEFÜRCHTUNGEN) AUFGRUND EINZELNER PROBLEME

Frage 130: Auf dieser Liste sind einige Ängste, Sorgen und Probleme aufgeführt, die einem im alltäglichen Leben begegnen können.
Geben Sie mir bitte jeweils an, inwieweit die angesprochenen Punkte sich auf ganz persönliche Befürchtungen Ihrerseits beziehen, inwieweit Sie also diese Sachverhalte mehr oder weniger stark beunruhigen.

GRUNDGESAMTHEIT: Personen ab 14 Jahre in der Bundesrepublik Deutschland und Berlin (West)

	GESAMT	RAU- CHER	FRÜ- HERE RAU- CHER	HIE RAU- CHER	RAUCHER Täglicher Zigarettenkonsum				RAUCHER Alter bei Rauchbeginn		RAUCHER Bisherige Versuche aufzuhören		
					1-10	11-20	21-29	30 und mehr	unter 16 Jahre und älter	16 Jahre und älter	Keine	Keine/ auch nicht, weni- ger zu rauchen	Mehr als 3
	Z-%	Z-%	Z-%	Z-%	Z-%	Z-%	Z-%	Z-%	Z-%	Z-%	Z-%	Z-%	Z-%
SUMME (GEWICHTET)	2001	747	286	968	197	317	57	144	162	580	345	226	138
%	100	37	14	48	10	16	3	7	8	29	17	11	7

einmal den an mich gestellten Anforderungen nicht mehr gewachsen zu sein

beunruhigt sehr stark	43	35	16	49	9	16	0	9	5	30	7	5	14
beunruhigt stark	182	31	9	60	7	12	3	9	7	24	10	6	7
beunruhigt weniger stark	436	38	15	47	10	16	3	7	8	30	18	10	8
beunruhigt kaum	669	38	12	50	10	16	3	8	10	28	18	12	5
beunruhigt überhaupt nicht	541	38	18	44	10	17	4	6	8	30	18	13	8
kommt nicht vor	123	39	17	44	13	15	2	7	6	33	20	12	5
KA	7	29	0	71	0	14	0	14	0	29	14	14	0

Schwierigkeiten in der Liebe

beunruhigt sehr stark	24	63	4	29	25	13	0	25	29	33	4	4	8
beunruhigt stark	54	48	11	43	7	24	6	9	11	37	22	9	7
beunruhigt weniger stark	198	42	14	44	9	16	5	9	15	27	17	13	10
beunruhigt kaum	465	40	14	46	10	17	2	9	9	31	19	14	7
beunruhigt überhaupt nicht	956	39	16	45	10	18	4	7	7	31	18	11	7
kommt nicht vor	373	25	12	63	10	9	1	5	3	22	13	9	4
KA	30	30	7	67	0	17	0	7	7	23	20	13	3

F 130: BEUNRUHIGUNG (BEFÜRCHTUNGEN) AUFGRUND EINZELNER PROBLEME

Frage 130: Auf dieser Liste sind einige Ängste, Sorgen und Probleme aufgeführt, die einem im alltäglichen Leben begegnen können.

Geben Sie mir bitte jeweils an, inwieweit die angesprochenen Punkte sich auf ganz persönliche Befürchtungen Ihrerseits beziehen. Inwieweit Sie also diese Sachverhalte mehr oder weniger stark beunruhigen.

GRUNDGESAMTHEIT: Personen ab 14 Jahre in der Bundesrepublik Deutschland und Berlin (West)

	GESAMT	RAU- CHER	FRÜ- HERE RAU- CHER	NIE RAU- CHER	RAUCHER				RAUCHER		RAUCHER		
					Täglicher Zigarettenkonsum				Alter bei Rauchbeginn		Bisherige Versuche aufzuhören		
	Z-%	Z-%	Z-%	Z-%	1-10	11-20	21-29	30 und mehr	unter 16 Jahre und älter	16 Jahre und älter	Keine	Keine/ auch nicht, weni- ger zu rauchen	Mehr als 3
	Z-%	Z-%	Z-%	Z-%	Z-%	Z-%	Z-%	Z-%	Z-%	Z-%	Z-%	Z-%	Z-%
SUMME (GEWICHTET)	2001	747	286	968	197	317	57	144	162	580	345	226	138
%	100	37	14	48	10	16	3	7	8	29	17	11	7
Belastungen durch zu viele Aufgaben in der Familie													
beunruhigt sehr stark	12	58	0	42	8	33	8	8	25	33	0	0	33
beunruhigt stark	102	34	18	48	10	12	2	12	9	26	12	7	10
beunruhigt weniger stark	255	41	14	45	12	15	3	10	10	30	16	11	7
beunruhigt kaum	519	37	14	49	10	17	2	6	8	28	17	11	6
beunruhigt überhaupt nicht	739	38	16	46	9	17	3	7	8	30	18	11	7
kommt nicht vor	366	36	11	54	10	15	3	7	7	29	19	14	6
KA	7	29	14	71	0	14	0	14	0	29	14	14	0
fehlende Harmonie in der Familie													
beunruhigt sehr stark	26	50	4	50	8	12	8	27	19	27	8	4	19
beunruhigt stark	64	41	13	47	11	16	0	13	16	25	16	5	17
beunruhigt weniger stark	201	44	11	46	13	17	1	10	10	33	16	9	11
beunruhigt kaum	446	38	14	47	9	18	3	6	9	30	19	13	5
beunruhigt überhaupt nicht	872	36	17	47	9	15	3	7	7	29	17	11	7
kommt nicht vor	380	35	11	54	12	14	2	6	7	27	17	13	5
KA	12	33	25	42	0	17	0	8	8	25	8	8	8

F 130: BEUHRUHGUNG (BEFÜRCHTUNGEN) AUFGRUND EINZELNER PROBLEME

Frage 130: Auf dieser Liste sind einige Ängste, Sorgen und Probleme aufgeführt, die einem im alltäglichen Leben begegnen können.

Geben Sie mir bitte jeweils an, inwieweit die angesprochenen Punkte sich auf ganz persönliche Befürchtungen Ihrerseits beziehen, inwieweit Sie also diese Sachverhalte mehr oder weniger stark beunruhigen.

GRUNDGESAMTHEIT: Personen ab 14 Jahre in der Bundesrepublik Deutschland und Berlin (West)

	GESAMT	RAU- CHER	FRÜ- HERE RAU- CHER	NIE RAU- CHER	RAUCHER				RAUCHER		RAUCHER		
					Täglicher Zigarettenkonsum				Alter bei Rauchbeginn		Bisherige Versuche aufzuhören		
	Z-%	Z-%	Z-%	Z-%	1-10	11-20	21-29	30 und mehr	unter 16 Jahre	16 Jahre und älter	Keine	Keine/ auch nicht, weni- ger zu rauchen	Mehr als 3
	Z-%	Z-%	Z-%	Z-%	Z-%	Z-%	Z-%	Z-%	Z-%	Z-%	Z-%	Z-%	Z-%
SUMME (GEWICHTET)	2001	747	286	968	197	317	57	144	162	580	345	226	138
%	100	37	14	48	10	16	3	7	8	29	17	11	7
Probleme aufgrund der Wohnsituation													
beunruhigt sehr stark	30	50	17	37	10	3	7	27	17	30	20	13	17
beunruhigt stark	61	62	13	25	16	31	2	15	23	39	26	13	11
beunruhigt weniger stark	156	45	15	40	13	17	4	11	17	28	15	12	10
beunruhigt kaum	319	42	11	47	9	21	3	5	8	33	23	16	8
beunruhigt überhaupt nicht	1161	34	16	50	9	14	3	7	6	20	16	10	6
kommt nicht vor	265	33	12	55	11	14	2	6	6	27	15	11	3
KA	9	33	0	67	0	11	0	11	0	33	11	11	11

F 130: BEUNRUHIGUNG (BEFÜRCHTUNGEN) AUFGRUND EINZELNER PROBLEME

Frage 130: Auf dieser Liste sind einige Ängste, Sorgen und Probleme aufgeführt, die einem im alltäglichen Leben begegnen können.

Geben Sie mir bitte jeweils an, inwieweit die angesprochenen Punkte sich auf ganz persönliche Befürchtungen Ihrerseits beziehen, inwieweit Sie also diese Sachverhalte mehr oder weniger stark beunruhigen.

ANTWERTSWERTE: SEHR STARK/STARK

GRUNDGESAMTHEIT: Personen ab 14 Jahre in der Bundesrepublik Deutschland und Berlin (West)

	GESAMT	RAU- CHER	FPU- HERE RAU- CHER	NIE RAU- CHER	RAUCHER				RAUCHER		RAUCHER		
					Täglicher Zigarettenkonsum				Alter bei Rauchbeginn		Bisherige Versuche aufzuhören		
	Z-%	Z-%	Z-%	Z-%	1-10	11-20	21-29	30 und mehr	unter 16 Jahre	16 Jahre und älter	Keine	Keine/ auch nicht, weni- ger zu rauchen	Mehr als 3
	Z-%	Z-%	Z-%	Z-%	Z-%	Z-%	Z-%	Z-%	Z-%	Z-%	Z-%	Z-%	Z-%
SUMME (GEWICHTET)	2001	747	286	968	197	317	57	144	162	580	345	226	138
%	100	37	14	48	10	16	3	7	8	29	17	11	7
Unsicherheit, wie es in der eigenen Zukunft überhaupt weitergeht	446	43	13	44	12	17	3	10	12	31	16	11	11
gesundheitliche Probleme	393	36	15	49	10	15	2	7	7	28	11	6	11
nicht genug Erfolg im Leben zu haben	122	54	9	37	9	28	2	15	19	36	20	9	12
Mangel an guten Freunden und Bekannten	98	37	14	49	6	16	4	9	16	20	18	10	5
Gefühl, irgendwie über- flüssig zu sein und keine Aufgabe mehr zu haben	103	44	11	46	11	17	4	10	17	25	17	11	12
Erziehung und Ausbildung der Kinder	224	40	13	46	11	14	3	11	8	31	13	8	12
Probleme mit dem Älterwerden	148	31	10	59	11	10	2	8	5	26	8	5	14
finanzielle Probleme	275	52	10	39	8	21	5	17	19	33	17	9	14
einmal den an mich gestell- ten Anforderungen nicht mehr gewachsen zu sein	225	32	10	58	8	12	3	9	6	25	10	6	8

F 130: BEUNRUHIGUNG (BEFÜRCHTUNGEN) AUFGRUND EINZELNER PROBLEME

Frage 130: Auf dieser Liste sind einige Ängste, Sorgen und Probleme aufgeführt, die einem im alltäglichen Leben begegnen können.

Geben Sie mir bitte jeweils an, inwieweit die angesprochenen Punkte sich auf ganz persönliche Befürchtungen Ihrerseits beziehen, inwieweit Sie also diese Sachverhalte mehr oder weniger stark beunruhigen.

ANTEILSWERTE: SEHR STARK/STARK

GRUNDGESAMTHEIT: Personen ab 14 Jahre in der Bundesrepublik Deutschland und Berlin (West)

	GESAMT	RAU- CHER	FRÜ- HEPE RAU- CHER	HIE RAU- CHER	RAUCHER				RAUCHER		RAUCHER		
					Täglicher 1-10	Zigarettenkonsum 11-20	21-29	30 und mehr	Alter bei Rauchbeginn unter 16 Jahre und älter		Bisherige Versuche aufzuhören	Keine Keine/ auch nicht, weni- ger zu rauchen	Mehr als 3
	Z-%	Z-%	Z-%	Z-%	Z-%	Z-%	Z-%	Z-%	Z-%	Z-%	Z-%	Z-%	Z-%
SUMME (GEMICHTET)	2001	747	286	968	197	317	57	144	162	580	345	226	138
%	100	37	14	48	10	16	3	7	8	29	17	11	7
Schwierigkeiten in der Liebe	78	53	9	38	13	21	4	14	17	36	17	8	8
Belastungen durch zu viele Aufgaben in der Familie	114	37	16	47	10	14	3	11	10	27	11	6	12
fehlende Harmonie in der Familie	90	43	10	47	10	13	2	17	17	27	12	4	17
Probleme aufgrund der Wohnsituation	91	58	13	29	14	21	3	18	21	36	25	13	13

S 36: LÄRMBELÄSTIGUNG IN DER WOHNUNG

S 36: Werden Sie in Ihrer Wohnung durch Lärm von außen belästigt?

GRUNDGESAMTHEIT: Personen ab 14 Jahre in der Bundesrepublik Deutschland und Berlin (West)

	GESAMT	RAUCHER	FRÜHRE- RAUCHER	NIE- RAUCHER	RAUCHER Täglicher Zigarettenkonsum				RAUCHER Alter bei Rauchbeginn		RAUCHER Bisherige Versuche aufzuhören		
					1-10	11-20	21-29	30 und mehr	unter 16 Jahre	16 Jahre und älter	Keine	Keine/ auch nicht, weni- ger zu rauchen	Mehr als 3
	Z-N	Z-%	Z-%	Z-%	Z-%	Z-%	Z-%	Z-%	Z-%	Z-%	Z-%	Z-%	Z-%
SUMME (GEWICHTET)	2001	747	286	968	137	317	57	144	162	580	345	226	138
%	100	37	14	48	10	16	3	7	8	29	17	11	7
ja	461	41	15	43	13	17	3	8	8	33	17	11	7
nein	1533	36	14	50	9	16	3	7	8	28	17	11	7
KA	7	29	0	71	14	14	0	14	0	29	14	14	0

	GESAMT	RAUCHER	FRÜHERE RAUCHER	NIE RAUCHER	RAUCHER Täglicher Zigarettenkonsum				RAUCHER Alter bei Rauchbeginn		RAUCHER Bisherige Versuche aufzuhören		
					1-10	11-20	21-29	30 und mehr	unter 16 Jahre	16 Jahre und älter	Keine	Keine/ auch nicht, weniger zu rauchen	Mehr als 3
	Z-%	Z-%	Z-%	Z-%	Z-%	Z-%	Z-%	Z-%	Z-%	Z-%	Z-%	Z-%	Z-%
SUMME (GEWICHTET) %	2001 100	747 37	286 14	968 48	197 10	317 16	57 3	144 7	162 8	580 29	345 17	226 11	138 7
INTENSITÄT GESUNDEITLICHER BESCHWERDEN IN DEN LETZTEN DREI MONATEN													
Anzahl Krankheiten/ Beschwerden:													
Keine	357	37	10	54	9	17	3	6	7	29	21	15	5
Eine	377	41	12	47	11	20	2	6	8	33	21	13	6
2 - 3	575	38	15	46	10	16	2	8	7	31	18	12	7
4 - 7	535	35	17	48	10	12	4	8	10	26	13	8	8
8 und mehr	157	32	17	50	9	16	1	5	8	25	10	7	8
INDEX ATMUNGSORGANE	664	40	13	47	11	16	4	8	10	30	19	11	7
INDEX HERZ-KREISLAUF- BESCHWERDEN	852	31	18	50	9	12	2	7	7	25	13	8	7
INDEX SKELETT/MUSKELN	764	37	18	46	10	14	3	9	8	28	13	9	9
SUBJEKTIVER GESUNDHEITS- ZUSTAND:													
sehr gut/gut	1168	39	13	48	10	17	3	8	9	30	21	14	5
mittel	690	34	17	50	11	13	3	6	7	27	12	8	9
schlecht/sehr schlecht	125	34	16	50	9	14	3	8	6	28	9	7	10

F 155: KRANKHEITEN/BESCHWERDEN

Frage 155: Auf diesem Blatt stehen verschiedene Krankheiten und Beschwerden. Bitte kreuzen Sie diejenigen an, die Sie in den letzten drei Monaten gehabt haben bzw. immer noch haben.

GRUNDGESAMHEIT: Personen ab 14 Jahre in der Bundesrepublik Deutschland und Berlin (West)

	GESAMT Z-%	RAU- CHER Z-%	FRÜ- HERE RAU- CHER Z-%	NIE RAU- CHER Z-%	RAUCHER Täglicher Zigarettenkonsum				RAUCHER Alter bei Rauchbeginn		RAUCHER Bisherige Versuche aufzuhören		
					1-10 Z-%	11-20 Z-%	21-29 Z-%	30 und mehr Z-%	unter 16 Jahre Z-%	16 Jahre und älter Z-%	Keine Z-%	Keine/ auch nicht, weni- ger zu rauchen Z-%	Mehr als 3 Z-%
SUMME (GEWICHTET) %	2001 100	747 37	286 14	968 48	197 10	317 16	57 3	144 7	162 8	580 29	345 17	226 11	138 7
Index Verdauungssystem	522	36	13	51	9	13	3	9	10	26	12	7	9
neue Zahnschäden, Zahn- schmerzen	380	44	14	43	12	18	4	8	11	32	19	12	9
Index Atmungsorgane	664	40	13	47	11	16	4	8	10	30	19	11	7
Index Harn- und Geschlechts- organe	233	32	13	55	10	13	1	6	8	24	15	9	5
Index Hautleiden	229	40	14	46	12	19	2	5	14	26	17	11	7
Index Skelett/Muskeln	764	37	18	46	10	14	3	9	8	28	13	9	8
Index Herz-/Kreislaufbe- schwerden	852	31	18	50	9	12	2	7	7	25	13	8	7
Index Drüsenbeschwerden	92	32	16	51	11	14	1	5	5	26	8	4	12

F 155: KRAANKHEITEN/BESCHWERDEN

Frage 155: Auf diesem Blatt stehen verschiedene Krankheiten und Beschwerden. Bitte kreuzen Sie diejenigen an, die Sie in den letzten drei Monaten gehabt haben bzw. immer noch haben.

GRUNDGESAMTHEIT: Personen ab 14 Jahre in der Bundesrepublik Deutschland und Berlin (West)

	GESAMT	RAU- CHER	FRÜ- HERE RAU- CHER	NIE RAU- CHER	RAUCHER Täglicher Zigarettenkonsum				RAUCHER Alter bei Rauchbeginn		RAUCHER Bisherige Versuche aufzuhören		
					1-10	11-20	21-29	30 und mehr	unter 16 16 Jahre und älter	16 Jahre und älter	Keine Keine/ auch nicht, weni- ger zu rauchen	Mehr als 3	Z-%
	Z-%	Z-%	Z-%	Z-%	Z-%	Z-%	Z-%	Z-%	Z-%	Z-%	Z-%	Z-%	Z-%
SUMME (GEWICHTET)	2001	747	286	968	197	317	57	144	162	580	345	226	138
%	100	37	14	48	10	16	3	7	8	29	17	11	7
Schwerhörigkeit	84	23	30	48	8	8	1	4	8	14	7	7	2
Blutkrankheiten (wie Anämie)	14	43	7	50	7	21	0	14	21	21	14	8	7
Sehnenscheidenentzündungen	43	47	2	51	12	14	7	7	12	35	21	19	14
Nervenbeschwerden	95	40	15	44	13	20	0	6	8	31	14	8	9
Schmerzzustände (nicht Kopfschmerzen)	132	36	14	49	10	11	4	7	8	27	16	11	6
Beschwerden aufgrund von Wetterveränderungen	335	36	16	48	12	13	2	8	10	25	11	7	8
Krankheiten oder Knochen- brüche aufgrund von Unfällen	71	44	11	45	6	20	4	14	17	27	18	8	4
Krankheiten oder Beschwerden aufgrund von Vergiftung	4	50	0	50	25	25	0	0	0	50	25	25	0
Augenkrankheiten	93	31	26	42	12	14	2	3	9	24	14	13	8
Ohrenkrankheiten	48	33	27	40	10	6	8	4	6	27	17	13	8
Krebserkrankung	13	77	8	23	15	54	0	8	15	62	15	8	31
mindestens eine Beschwerde genannt	1643	37	15	47	10	16	3	7	8	29	16	10	7
keine Beschwerde genannt	357	37	10	54	9	17	3	6	7	29	21	15	5

F 157: PSYCHOSOMATISCHE BESCHWERDEN

Frage 157: Was trifft auf Sie zu?

GRUNDGESAMTHEIT: Personen ab 14 Jahre in der Bundesrepublik Deutschland und Berlin (West)

	GESAMT	RAU- CHER	FPu- HERE RAU- CHER	NIE RAU- CHER	RAUCHER				PAUCHER		RAUCHER		
					Täglicher 1-10	Zigarettenkonsum 11-20	21-29	30 und mehr	Alter bei Rauchbeginn unter 16 16 Jahre und älter	Bisherige Versuche aufzuhören Keine Keine/ auch nicht, weni- ger zu rauchen	Mehr als 3		
	Z-N	Z-%	Z-%	Z-%	Z-%	Z-%	Z-%	Z-%	Z-%	Z-%	Z-%	Z-%	Z-%
SUMME (GEWICHTET)	2001	747	286	968	197	317	57	144	162	580	345	226	138
%	100	37	14	48	10	16	3	7	8	29	17	11	7
Haben Sie Kopfschmerzen?													
fast täglich	42	43	12	45	10	19	0	10	7	36	10	2	19
alle paar Tage	180	41	12	47	12	14	4	10	11	30	14	9	9
alle paar Wochen	485	36	16	47	9	14	3	8	8	28	10	11	8
alle paar Monate	692	39	12	49	10	17	3	7	8	30	17	11	8
nie/KA	602	35	16	50	10	15	2	6	7	28	19	13	3
Ermüden Sie schnell?													
fast täglich	148	32	21	47	5	13	1	10	11	20	7	5	10
alle paar Tage	267	39	15	46	12	15	2	7	8	31	18	10	9
alle paar Wochen	312	33	14	53	9	12	2	8	8	25	13	8	6
alle paar Monate	342	39	11	49	11	16	5	6	6	34	19	11	8
nie/KA	932	38	14	47	10	18	3	7	8	30	19	14	6
Spüren Sie es am ganzen Körper, wenn Sie sich über etwas aufregen?													
fast täglich	69	34	24	43	10	15	1	7	9	25	12	9	9
alle paar Tage	173	32	12	55	10	13	2	8	5	27	9	6	8
alle paar Wochen	331	33	16	51	10	15	2	6	9	24	13	7	8
alle paar Monate	390	40	15	45	9	18	3	7	9	31	18	10	9
nie/KA	1039	39	13	49	10	16	3	9	8	30	20	14	5

F 157: PSYCHOSOMATISCHE BESCHWERDEN

Frage 157: Was trifft auf Sie zu?

GRUNDGESAMTHEIT: Personen ab 14 Jahre in der Bundesrepublik Deutschland und Berlin (West)

	GESAMT	RAU- CHER	FRÜ- HERE RAU- CHER	NIE RAU- CHER	RAUCHER				RAUCHER		RAUCHER		
					Täglicher 1-10	Zigarettenkonsum 11-20	21-29	30 und mehr	Alter bei Rauchbeginn unter 16 Jahre und älter	Alter bei Rauchbeginn unter 16 Jahre und älter	Bisherige Versuche aufzuhören Keine Keine/ Mehr als weni- ger zu rauchen		
	Z-%	Z-%	Z-%	Z-%	Z-%	Z-%	Z-%	Z-%	Z-%	Z-%	Z-%	Z-%	Z-%
SUMME (GEWICHTET)	2001	747	286	968	197	317	57	144	162	580	345	226	138
%	100	37	14	48	10	16	3	7	8	29	17	11	7
Haben Sie einen empfindli- chen Magen?													
fast täglich	55	40	18	40	7	15	4	15	7	33	11	7	13
alle paar Tage	113	42	12	45	12	12	2	16	12	29	15	7	12
alle paar Wochen	183	40	14	47	10	15	4	7	13	27	16	11	7
alle paar Monate	326	37	16	46	9	17	2	8	8	29	15	9	6
nie/KA	1324	36	14	50	10	16	3	6	7	29	19	12	6
Spüren Sie bei geringer An- strengung Herzklopfen?													
fast täglich	86	28	15	56	7	14	0	3	7	21	8	6	8
alle paar Tage	114	32	18	49	14	10	2	5	2	30	11	6	10
alle paar Wochen	194	26	15	59	7	14	2	4	6	21	10	6	5
alle paar Monate	243	38	14	48	8	16	2	9	8	30	17	10	8
nie/KA	1365	40	14	46	10	17	3	8	9	30	19	13	7
Verspüren Sie Schwindel- gefühle?													
fast täglich	44	34	9	59	11	20	0	2	14	18	7	2	11
alle paar Tage	138	37	16	47	14	15	3	4	11	26	12	7	10
alle paar Wochen	215	35	14	51	12	10	4	8	8	27	15	10	6
alle paar Monate	337	37	11	51	11	16	2	7	7	30	15	8	9
nie/KA	1266	38	15	47	9	17	3	8	8	30	19	13	6

F 157: PSYCHOSOMATISCHE BESCHWERDEN

Frage 157: Was trifft auf Sie zu?

GRUNDGESAMTHEIT: Personen ab 14 Jahre in der Bundesrepublik Deutschland und Berlin (West)

	GESAMT	RAU- CHER	FRÜ- HERE RAU- CHER	NIE RAU- CHER	RAUCHER				PAUCHER		RAUCHER		
					Täglicher 1-10	Zigarettenkonsum 11-20	21-29	30 und mehr	Alter bei Rauchbeginn unter 16	Jahre und älter	Bisherige Versuche aufzuhören	Keine/Keine/ auch nicht, weniger zu raucher	Mehr als 3
	Z-%	Z-%	Z-%	Z-%	Z-%	Z-%	Z-%	Z-%	Z-%	Z-%	Z-%	Z-%	Z-%
SUMME (GEWICHTET)	2001	747	286	968	197	317	57	144	162	580	345	226	136
%	100	37	14	48	10	16	3	7	8	29	17	11	7
Sind Sie nervös?													
fast täglich	144	42	15	42	9	19	2	11	13	30	14	9	10
alle paar Tage	231	42	14	44	11	16	3	11	10	32	13	8	11
alle paar Wochen	349	40	11	49	12	16	3	7	9	32	15	9	9
alle paar Monate	387	34	15	49	10	16	4	6	9	27	19	13	8
nie/KA	890	35	15	50	9	15	3	6	6	28	19	13	4
Haben Sie plötzliche Schweißausbrüche?													
fast täglich	61	33	26	41	5	16	3	8	8	25	10	7	5
alle paar Tage	98	27	24	49	8	10	2	6	7	20	5	2	6
alle paar Wochen	150	39	13	48	9	16	4	8	13	25	13	7	7
alle paar Monate	227	39	15	47	7	18	4	9	7	32	17	9	9
nie/KA	1475	38	13	49	11	16	3	7	8	30	19	13	7
Haben Sie Schmerzen in der Herzgegend?													
fast täglich	44	18	20	61	5	11	0	0	2	16	7	5	2
alle paar Tage	99	28	16	56	8	12	2	6	6	22	11	7	8
alle paar Wochen	134	34	14	51	5	19	1	7	6	28	13	9	10
alle paar Monate	199	39	17	46	12	16	2	8	7	31	13	6	8
nie/KA	1524	39	14	48	10	16	3	8	9	30	19	13	7

F 157: PSYCHOSOMATISCHE BESCHWERDEN

Frage 157: Was trifft auf Sie zu?

GRUNDGESAMTHEIT: Personen ab 14 Jahre in der Bundesrepublik Deutschland und Berlin (West)

	GESAMT	RAU- CHER	FRÜ- HERE RAU- CHER	NIE RAU- CHER	RAUCHER				RAUCHER		RAUCHER		
					Täglicher Zigarettenkonsum				Alter bei Rauchbeginn		Bisherige Versuche aufzuhören		
	Z-%	Z-%	Z-%	Z-%	1-10	11-20	21-29	30 und mehr	unter 16 Jahre	16 Jahre und älter	Keine	Keine/ auch nicht, weni- ger zu rauchen	Mehr als 3
	Z-%	Z-%	Z-%	Z-%	Z-%	Z-%	Z-%	Z-%	Z-%	Z-%	Z-%	Z-%	Z-%
SUMME (GEWICHTET)	2001	747	286	968	197	317	57	144	162	580	345	226	138
%	100	37	14	48	10	16	3	7	8	29	17	11	7
Haben Sie Südbrennen?													
fast täglich	19	42	42	16	11	16	0	16	16	32	5	0	16
alle paar Tage	62	40	11	49	10	18	2	10	13	27	15	11	15
alle paar Wochen	145	37	19	45	10	11	2	12	12	24	14	4	8
alle paar Monate	292	42	16	42	7	18	6	9	9	32	16	11	9
nie/KA	1482	36	13	50	10	16	2	6	7	29	18	12	6
Haben Sie Konzentrationsstörungen?													
fast täglich	40	18	18	68	3	10	0	5	3	18	5	5	8
alle paar Tage	88	34	20	47	7	15	0	10	14	20	9	3	6
alle paar Wochen	228	40	11	49	11	17	2	8	11	29	16	11	7
alle paar Monate	388	40	13	47	12	15	3	7	8	31	17	10	8
nie/KA	1256	37	15	48	9	16	3	7	7	29	19	12	7
Haben Sie Schlafstörungen (Einschlafschwierigkeiten/ Durchschlafschwierigkeiten)?													
fast täglich	123	24	12	64	6	12	1	5	2	22	5	2	9
alle paar Tage	144	31	24	47	10	13	3	3	7	23	13	9	6
alle paar Wochen	240	37	11	53	13	13	3	5	12	25	15	11	7
alle paar Monate	354	37	18	45	9	18	2	8	6	31	16	9	7
nie/KA	1139	40	13	47	10	17	3	8	9	31	20	13	7

F 157: PSYCHOSOMATISCHE BESCHWERDEN

Frage 157: Was trifft auf Sie zu?

GRUNDGESAMHEIT: Personen ab 14 Jahre in der Bundesrepublik Deutschland und Berlin (West)

	GESAMT	RAU- CHER	FRÜ- HERE RAU- CHER	NIE RAU- CHER	RAUCHER Täglicher Zigarettenkonsum				RAUCHER Alter bei Rauchbeginn		RAUCHER Bisherige Versuche aufzuhören		
					1-10	11-20	21-29	30 und mehr	unter 16 Jahre	16 Jahre und älter	Keine	Keine/ auch nicht, weni- ger zu rauchen	Mehr als 3
	Z-%	Z-%	Z-%	Z-%	Z-%	Z-%	Z-%	Z-%	Z-%	Z-%	Z-%	Z-%	Z-%
SUMME (GEWICHTET)	2001	747	296	969	197	317	57	144	162	580	345	226	138
%	100	37	14	48	10	16	3	7	8	29	17	11	7
Ist Ihnen übel?													
fast täglich	7	57	14	43	29	29	0	0	14	43	14	14	29
alle paar Tage	34	50	6	44	9	32	0	9	15	35	9	9	6
alle paar Wochen	132	37	9	54	14	10	5	5	12	24	20	14	5
alle paar Monate	365	39	9	52	9	16	2	11	12	27	14	8	9
nie/KA	1463	37	16	47	10	16	3	6	7	30	18	12	6
Fühlen Sie sich den ganzen Tag über müde und zer- schlagen?													
fast täglich	51	35	14	51	6	14	0	12	6	29	8	4	16
alle paar Tage	104	38	12	51	11	17	4	6	7	32	19	11	7
alle paar Wochen	289	38	16	46	10	15	2	9	11	27	16	9	9
alle paar Monate	491	40	14	47	12	15	3	8	9	31	16	9	9
nie/KA	1066	36	14	49	9	17	3	6	7	29	19	14	5
Bekommen Sie bei geringer körperlicher Anstrengung Atemnot?													
fast täglich	47	26	23	51	6	15	2	4	6	21	11	4	6
alle paar Tage	59	32	12	56	10	12	2	5	8	24	14	8	3
alle paar Wochen	122	27	13	60	8	10	2	7	5	21	10	6	8
alle paar Monate	177	35	20	45	12	11	5	6	10	26	15	10	7
nie/KA	1596	39	14	47	10	17	3	8	9	30	18	12	7

F 160: HÄUFIGKEIT DER ARZTBESUCHE IN DEN LETZTEN DREI MONATEN (OHNE ZAHNARZT)

Frage 160: Wie häufig waren Sie in den letzten drei Monaten bei einem Arzt (Allgemeinmediziner oder Facharzt)?

GRUNDGESAMTHEIT: Personen ab 14 Jahre in der Bundesrepublik Deutschland und Berlin (West)

	GESAMT	RAU- CHER	FRÜ- HERE RAU- CHER	NIE RAU- CHER	RAUCHER				RAUCHER		RAUCHER		
					Täglicher Zigarettenkonsum				Alter bei Rauchbeginn		Bisherige Versuche aufzuhören		
	Z-%	Z-%	Z-%	Z-%	1-10	11-20	21-29	30 und mehr	unter 16	16 Jahre und älter	Keine	Keine/ auch nicht, weni- ger zu rauchen	Mehr als 3
	Z-%	Z-%	Z-%	Z-%	Z-%	Z-%	Z-%	Z-%	Z-%	Z-%	Z-%	Z-%	Z-%
SUMME (GEWICHTET)	2001	747	286	968	197	317	57	144	162	580	345	226	138
%	100	37	14	48	10	16	3	7	8	29	17	11	7
keinmal	747	44	12	44	9	20	3	9	10	33	24	17	6
1 - 2 mal	755	35	15	50	10	15	2	7	7	27	13	7	7
3 - 4 mal	258	32	17	51	12	11	3	4	4	28	15	10	7
5 - 6 mal	107	26	16	58	13	5	2	6	7	20	15	8	6
7 - 12 mal	78	35	15	50	9	17	4	5	8	27	9	6	9
13 - 18 mal	20	35	25	40	15	10	10	0	15	25	10	5	5
19 - 24 mal	15	40	7	53	7	13	0	20	13	27	13	7	13
mehr als 24 mal	11	27	27	36	9	9	0	18	0	27	9	9	18
KA	10	60	10	40	0	20	20	20	10	50	10	0	20

F 161: DAUER EINES KRANKENHAUSAUFENTHALTS IN DEN LETZTEN 12 MONATEN

Frage 161: Hatten Sie in den letzten 12 Monaten einen Krankenhausaufenthalt und, wenn ja, wie lange?

GRUNDGESAMTHEIT: Personen ab 14 Jahre in der Bundesrepublik Deutschland und Berlin (West)

	GESAMT	RAU- CHER	FRÜ- HEFE RAU- CHER	NIE RAU- CHER	RAUCHER				RAUCHER		RAUCHER		
					Täglicher Zigarettenkonsum				Alter bei Rauchbeginn		Bisherige Versuche aufzuhören		
	Z-%	Z-%	Z-%	Z-%	1-10	11-20	21-29	30 und mehr	unter 16 Jahre	16 Jahre und älter	Keine	Keine/ auch nicht, weni- ger zu rauchen	Mehr als 3
	Z-%	Z-%	Z-%	Z-%	Z-%	Z-%	Z-%	Z-%	Z-%	Z-%	Z-%	Z-%	Z-%
SUMME (GEWICHTET)	2001	747	286	968	197	317	57	144	162	580	345	226	138
%	100	37	14	48	10	16	3	7	8	29	17	11	7
kein Krankenhausaufenthalt	1755	37	13	50	10	16	3	7	8	29	17	12	6
unter 1 Woche	56	41	16	43	7	16	7	9	13	27	14	7	7
1 - 2 Wochen	94	39	26	34	10	15	3	11	14	27	17	12	9
3 - 4 Wochen	45	44	20	36	27	2	4	9	4	40	20	11	9
5 - 6 Wochen	16	56	19	31	19	13	6	19	6	50	25	13	19
7 - 8 Wochen	6	33	17	50	17	17	0	0	0	17	0	0	0
mehr als 8 Wochen bis 3 Monate	8	50	13	38	13	13	13	0	13	38	13	13	13
mehr als 3 Monate bis 6 Monate	2	100	0	0	0	100	0	0	50	50	0	0	50
6 Monate und mehr	7	43	29	29	14	14	0	14	29	14	14	14	14
KA	12	50	8	50	0	17	17	17	8	42	8	0	25

F 162: VORSORGEUNTERSUCHUNG IN DEN LETZTEN 12 MONATEN

Frage 162: Haben Sie in den letzten 12 Monaten an einer Krebsvorsorge- oder an einer anderen Vorsorgeuntersuchung teilgenommen?

GRUNDGESAMTHEIT: Personen ab 14 Jahre in der Bundesrepublik Deutschland und Berlin (West)

	GESAMT	RAU- CHER	FRÜ- HERE RAU- CHER	NIE RAU- CHER	RAUCHER				RAUCHER		RAUCHER		
					Täglicher 1-10	Zigarettenkonsum 11-20	21-29	30 und mehr	Alter bei Rauchbeginn unter 16 Jahre und älter	16 Jahre und älter	Bisherige Versuche aufzuhören Keine/ Keine/ auch nicht, weni- ger zu rauchen	Mehr als 3	Z-%
	Z-%	Z-%	Z-%	Z-%	Z-%	Z-%	Z-%	Z-%	Z-%	Z-%	Z-%	Z-%	Z-%
SUMME (GEWICHTET)	2001	747	286	968	197	317	57	144	162	580	345	226	130
%	100	37	14	48	10	16	3	7	8	29	17	11	7
ja, Krebsvorsorge	482	34	17	49	10	16	1	7	6	28	12	6	8
ja, andere oder allgemeine Vorsorgeuntersuchung	105	30	20	50	8	16	3	2	8	21	11	7	7
ja, beides	85	27	15	58	6	15	1	2	2	25	9	7	2
nein	1312	40	13	48	10	16	4	8	9	30	20	14	7
KA	17	59	12	29	12	12	12	24	6	53	24	6	12

F 163: KURAUFENTHALT IN DEN LETZTEN FÜNF JAHREN

Frage 163: Waren Sie innerhalb der letzten fünf Jahre zur Kur?

GRUNDGESAMTHEIT: Personen ab 14 Jahre in der Bundesrepublik Deutschland und Berlin (West)


	GESAMT	PAU- CHER	FRÜ- HERE PAU- CHER	NIE PAU- CHER	RAUCHER Täglicher Zigarettenkonsum				RAUCHER Alter bei Rauchbeginn		RAUCHER Bisherige Versuche aufzuhören		
					1-10	11-20	21-29	30 und mehr	unter 16 Jahre	16 Jahre und älter	Keine	Keine/ auch nicht, weni- ger zu rauchen	Mehr als 3
	Z-N	Z-%	Z-%	Z-%	Z-%	Z-%	Z-%	Z-%	Z-%	Z-%	Z-%	Z-%	Z-%
SUMME (GEWICHTET)	2001	747	286	968	197	317	57	144	162	580	345	226	138
%	100	37	14	49	10	16	3	7	8	29	17	11	7
ja, einmal	229	31	21	48	8	12	3	7	4	27	14	10	8
ja, mehrmals	55	31	25	42	11	16	4	0	4	27	9	5	7
nein, keinmal	1702	38	13	49	10	16	3	7	9	29	18	12	7
KA	15	47	20	33	0	20	13	13	7	40	7	0	13

F 3B: HEUTIGE BERUFLICHE STELLUNG

Frage 3b: Hat sich Ihre berufliche Stellung in der Zwischenzeit bis heute verändert oder nicht verändert? Was hiervon trifft heute auf Sie zu?

GRUNDGESAMTHEIT: Hauptberuflich erwerbstätige (mindestens 20 Stunden) und in betrieblicher Ausbildung/Lehre befindliche Personen

	GESAMT	RAU- CHER	FRÜ- HEPE RAU- CHER	NIE RAU- CHER	RAUCHER				RAUCHER		RAUCHER		
					Täglicher 1-10	Zigarettenkonsum 11-20	21-29	30 und mehr	Alter bei Rauchbeginn unter 16 16 Jahre und älter	Bisherige Versuche aufzuhören	Keine Keine/ Mehr als 3 weni- ger zu rauchen	Z-%	Z-%
	Z-%	Z-%	Z-%	Z-%	Z-%	Z-%	Z-%	Z-%	Z-%	Z-%	Z-%	Z-%	Z-%
SUMME (GEWICHTET) %	1100 100	521 47	165 15	414 38	115 10	218 20	45 4	120 11	96 9	421 38	235 21	155 14	96 9
Selbständige, akademische, freie Berufe	75	40	12	48	3	15	0	20	4	36	15	11	7
Landwirte	26	15	15	69	0	0	8	0	0	15	8	8	0
Beamte	96	44	11	45	5	21	6	6	2	40	23	13	9
Angestellte	451	45	17	39	13	18	2	9	8	36	20	13	8
Arbeiter	411	54	15	31	10	23	6	14	11	43	24	17	11
In Ausbildung	38	53	5	42	13	26	3	8	26	24	26	16	5
Sonstige	3	100	0	0	67	0	0	0	0	100	0	0	0



F 4: ARBEITSZEITREGELUNG

Frage 4: Wie ist gegenwärtig bei Ihnen die Arbeitszeit geregelt - was von dieser Liste trifft auf Sie persönlich zu?

GRUNDGESAMTHEIT: Abhängig Beschäftigte (mindestens 20 Stunden) und in betrieblicher Ausbildung/Lehre befindliche Personen

	GESAMT	RAUCHER	FPJ- HEBE- RAUCHER	NIE RAUCHER	RAUCHER Täglicher Zigarettenkonsum				RAUCHER Alter bei Rauchbeginn		RAUCHER Bisherige Versuche aufzuhören		
					1-10	11-20	21-29	30 und mehr	unter 16 Jahre	16 Jahre und älter	Keine	Keine/ auch nicht, weni- ger zu rauchen	Mehr als 3
	Z-%	Z-%	Z-%	Z-%	Z-%	Z-%	Z-%	Z-%	Z-%	Z-%	Z-%	Z-%	Z-%
SUMME (GEWICHTET) %	996 100	484 49	151 15	360 36	111 11	208 21	42 4	105 11	94 9	387 39	221 22	145 15	91 9
fest geregelte Arbeitszeit (ohne Wechselschichten/ ohne Nachtarbeit)	637	46	15	40	12	19	4	8	9	36	22	15	8
fest geregelte Arbeitszeit mit Nachtarbeit	27	63	7	26	15	37	0	15	0	63	33	7	15
fest geregelte Arbeitszeit, nur Nachtarbeit	7	71	0	29	0	57	0	14	29	43	0	0	43
Wechselschichten ohne Nachtschichten	54	59	13	28	4	30	7	15	11	46	33	26	9
Wechselschichten mit Nachtschichten	41	59	17	27	10	22	2	24	15	41	32	22	5
gleitende Arbeitszeit	77	48	18	32	16	16	6	8	4	44	17	14	8
Arbeitszeit nach freier Einteilung	40	50	5	45	8	30	0	15	18	33	15	5	5
ist ganz unterschiedlich	48	56	17	27	4	21	10	19	10	46	17	10	23
KA	65	49	26	25	12	15	5	15	11	38	26	12	8

F 5A: FLIESSBANDARBEIT

Frage 5a: Arbeiten Sie am Fließband bzw. Montageband?

GRUNDGESAMTHEIT: Abhängig Beschäftigte (mindestens 20 Stunden) und in betrieblicher Ausbildung/Lehre befindliche Personen

	GESAMT	RAU- CHER	FPD- HERE RAU- CHER	NIE RAU- CHER	RAUCHER Täglicher Zigarettenkonsum				RAUCHER Alter bei Rauchbeginn		RAUCHER Bisherige Versuche aufzuhören		
					1-10	11-20	21-29	30 und mehr	unter 16 Jahre	16 Jahre und älter	Keine	Keine/ auch nicht, weni- ger zu rauchen	Mehr als 3
	Z-%	Z-%	Z-%	Z-%	Z-%	Z-%	Z-%	Z-%	Z-%	Z-%	Z-%	Z-%	Z-%
SUMME (GEWICHTET)	996	484	151	360	111	208	42	105	94	387	221	145	91
%	100	49	15	36	11	21	4	11	9	39	22	15	9
ja, ständig	13	62	0	46	0	38	8	15	8	54	8	8	31
ja, zeitweise	25	80	8	12	32	36	0	12	12	68	36	20	4
nein	921	48	15	37	11	20	4	10	10	38	22	14	9
KA	36	50	28	22	11	17	0	19	6	42	19	14	11

F 7-9: ARBEIT AN SAMSTAGEN/SONNTAGEN/NACHT ODER BEREITSCHAFTSDIENSTE

Frage 7: Gehört zu Ihrer regulären Arbeitszeit auch die häufige Arbeit an Sonn- und Feiertagen?

Frage 8: Und die Berufsarbeit an Samstagen?

Frage 9: Haben Sie häufig oder regelmäßig am Wochenende oder nachts Bereitschaftsdienste?

GRUNDGESAMTHEIT: Hauptberuflich erwerbstätige (mindestens 20 Stunden) und in betrieblicher Ausbildung/Lehre befindliche Personen

	GESAMT	RAU- CHER	FRU- HEPE RAU- CHER	NIE RAU- CHER	PAUCHER Täglicher Zigarettenkonsum				PAUCHER Alter bei Rauchbeginn		RAUCHER Bisherige Versuche aufzuhören		
					1-10	11-20	21-29	30 und mehr	unter 16 Jahre und älter	16 Jahre und älter	Keine	Keine/ auch nicht, weni- ger zu rauchen	Mehr als 3
	Z-N	Z-%	Z-%	Z-%	Z-%	Z-%	Z-%	Z-%	Z-%	Z-%	Z-%	Z-%	Z-%
SUMME (GEWICHTET)	1100	521	165	414	115	218	45	120	96	421	235	155	96
%	100	47	15	39	10	20	4	11	9	38	21	14	9
ja	428	49	14	36	9	22	4	13	9	40	22	11	11
nein	672	46	15	39	11	19	4	10	9	37	21	16	8
KA	0	0	0	0	0	0	0	0	0	0	0	0	0

F 15: WOCHENTLICHE ARBEITSZEIT INSGESAMT

Frage 15: Wenn Sie einmal Ihre gesamte Arbeitszeit zusammenrechnen, also gegebenenfalls zuzüglich Überstunden, Nebenerwerbstätigkeiten oder beruflicher Arbeit in Ihrer freien Zeit zu Hause: Wieviel Stunden kommen dann durchschnittlich in der Woche zusammen?

GRUNDGESAMTHEIT: Hauptberuflich erwerbstätige (mindestens 20 Stunden) und in betrieblicher Ausbildung/Lehre befindliche Personen

	GESAMT	RAU- CHER	FRÜ- HERE RAU- CHER	NIE RAU- CHER	RAUCHER Täglicher Zigarettenkonsum				RAUCHER Alter bei Rauchbeginn		RAUCHER Bisherige Versuche aufzuhören		
					1-10	11-20	21-29	30 und mehr	unter 16 Jahre	16 Jahre und älter	Keine	Keine/ auch nicht, weni- ger zu rauchen	Mehr als 3
	Z-%	Z-%	Z-%	Z-%	Z-%	Z-%	Z-%	Z-%	Z-%	Z-%	Z-%	Z-%	Z-%
SUMME (GEWICHTET)	1100	521	165	414	115	218	45	120	96	421	235	155	96
%	100	47	15	38	10	20	4	11	9	38	21	14	9
20 - 29 Stunden	109	37	16	48	10	20	1	6	9	27	13	6	12
30 - 39 Stunden	40	30	8	65	8	18	5	0	5	25	13	10	3
40 Stunden	388	50	16	35	14	19	5	10	8	41	25	19	8
41 - 44 Stunden	140	52	10	38	13	19	5	11	10	42	19	16	7
45 - 54 Stunden	219	51	19	30	9	26	4	12	10	41	25	12	10
55 Stunden und mehr	170	44	16	39	2	16	4	19	10	34	18	12	9
KA	32	47	9	44	19	22	0	6	0	44	22	13	6

F 17: EINKOMMENFORM (BERUF)

Frage 17: Beziehen Sie in Ihrem Hauptberuf ein festes Gehalt, festen Lohn oder was von dieser Liste trifft auf Sie zu?

GRUNDGESAMTHEIT: Hauptberuflich erwerbstätige (mindestens 20 Stunden) und in betrieblicher Ausbildung/Lehre befindliche Personen

	GESAMT	RAUCHER	FRÜHERER RAUCHER	NIE RAUCHER	RAUCHER				RAUCHER		RAUCHER		
					Täglicher Konsum 1-10	Zigarettenkonsum 11-20	21-29	30 und mehr	Alter bei Rauchbeginn unter 16 Jahre und älter	16 Jahre und älter	Bisherige Versuche aufzuhören	Keine auch nicht weniger zu rauchen	Mehr als 3
	Z-%	Z-%	Z-%	Z-%	Z-%	Z-%	Z-%	Z-%	Z-%	Z-%	Z-%	Z-%	Z-%
SUMME (GEWICHTET)	1100	521	165	414	115	218	45	120	96	421	235	155	96
%	100	47	15	38	10	20	4	11	9	38	21	14	9
Lohnempfänger:													
Zeitlohn/Stundenlohn	302	52	15	33	9	21	8	13	11	41	24	16	9
Prämienlohn	11	73	9	18	0	36	0	27	27	45	45	45	0
Akkordlohn (Gruppenakkord)	24	50	8	42	4	29	0	13	13	38	13	4	21
Akkordlohn (Einzelakkord)	20	65	0	35	10	35	0	20	15	50	25	15	10
Gehaltsempfänger:													
festes Gehalt	572	45	16	38	13	19	3	8	5	39	21	14	8
Grundgehalt plus Prämien und Provisionen	46	50	17	33	9	22	0	17	22	28	13	9	22
Selbständiger/freiberufler	100	37	14	50	2	14	3	14	5	31	17	10	5
Ausbildungsbeihilfe	27	57	0	39	9	30	4	13	35	22	26	22	0
KA	2	0	0	100	0	0	0	0	0	0	0	0	0

F 44: SICHERHEIT DES ARBEITSPLATZES

Frage 44: Wie beurteilen Sie für die nächste Zeit die Gefahr eines Arbeitsplatzverlustes für sich selber?
Ist Ihr Arbeitsplatz sehr sicher, eher sicher, eher unsicher oder sehr unsicher?

GRUNDGESAMHEIT: Hauptberuflich erwerbstätige (mindestens 20 Stunden) und in betrieblicher Ausbildung/Lehre befindliche Personen

	GESAMT	RAU- CHER	FRÜ- HERE RAU- CHER	NIE RAU- CHER	RAUCHER				RAUCHER		RAUCHER		
					Täglicher Zigarettenkonsum				Alter bei Rauchbeginn		Bisherige Versuche aufzuhören		
	Z-%	Z-%	Z-%	Z-%	1-10	11-20	21-29	30 und mehr	unter 16 Jahre	16 Jahre und älter	Keine	Keine/ auch nicht, weni- ger zu rauchen	Mehr als 3
	Z-%	Z-%	Z-%	Z-%	Z-%	Z-%	Z-%	Z-%	Z-%	Z-%	Z-%	Z-%	Z-%
SUMME (GEWICHTET)	1100	521	165	414	115	218	45	120	96	421	235	155	96
%	100	47	15	38	10	20	4	11	9	38	21	14	9
sehr sicher	494	45	18	37	10	17	5	10	6	37	21	14	8
eher sicher	431	52	12	36	12	21	4	13	10	42	25	17	9
eher unsicher	137	50	10	40	12	26	2	9	15	35	12	5	14
sehr unsicher	36	31	22	47	6	14	3	8	8	25	11	8	3
KA	3	0	0	100	0	0	0	0	0	0	0	0	0

F 46: BERUFLICHER AUFSTIEG/ABSTIEG IN DEN LETZTEN FÜNF JAHREN

Frage 46: Wenn Sie einmal die letzten fünf Jahre betrachten: Sind Sie in diesem Zeitraum beruflich aufgestiegen, ist Ihre berufliche Stellung gleichgeblieben oder sehen Sie eher einen beruflichen Abstieg?

GRUNDGESAMHEIT: Hauptberuflich erwerbstätige (mindestens 20 Stunden) und in betrieblicher Ausbildung/Lehre befindliche Personen

	GESAMT	RAU- CHER	FRÜ- HEFE RAU- CHER	NIE RAU- CHER	RAUCHER Täglicher Zigarettenkonsum				RAUCHER Alter bei Rauchbeginn		RAUCHER Bisherige Versuche aufzuhören		
					1-10	11-20	21-29	30 und mehr	unter 16 Jahre	16 Jahre und älter	Keine	Keine/ auch nicht, weni- ger zu rauchen	Mehr als 3
	Z-%	Z-%	Z-%	Z-%	Z-%	Z-%	Z-%	Z-%	Z-%	Z-%	Z-%	Z-%	Z-%
SUMME (GEWICHTET)	1100	521	165	414	115	218	45	120	96	421	235	155	96
%	100	47	15	38	10	20	4	11	9	38	21	14	9
beruflicher Aufstieg	373	49	19	32	12	23	3	10	10	39	21	12	9
gleichgeblieben	689	46	13	41	10	18	5	11	7	39	22	16	9
beruflicher Abstieg	27	63	19	22	15	30	0	22	22	41	15	4	19
KA	10	10	20	80	0	10	0	0	10	0	10	0	0

F 55: PSYCHOSOMATISCHE BEANSFRUCHUNGEN DURCH ARBEIT

Frage 55: Wenn Sie nach einem Arbeitstag nach Hause kommen, wie häufig treffen diese Aussagen auf Sie zu?

GRUNDGESAMHEIT: Hauptberuflich erwerbstätige (mindestens 20 Stunden) und in betrieblicher Ausbildung/Lehre befindliche Personen

	GESAMT	RAU- CHER	FRÜ- HERE RAU- CHER	NIE RAU- CHER	RAUCHER Täglicher Zigarettenkonsum				RAUCHER Alter bei Rauchbeginn		RAUCHER Bisherige Versuche aufzuhören		
					1-10	11-20	21-29	30 und mehr	unter 16 Jahre	16 Jahre und älter	Keine	Keine/ auch nicht, weni- ger zu rauchen	Mehr als 3
	Z-%	Z-%	Z-%	Z-%	Z-%	Z-%	Z-%	Z-%	Z-%	Z-%	Z-%	Z-%	Z-%
SUMME (GEWICHTET)	1100	521	165	414	115	218	45	120	96	421	235	155	96
%	100	47	15	38	10	20	4	11	9	38	21	14	9
Kann nicht abschalten. Fühle mich gereizt und angespannt													
sehr häufig	40	48	33	23	15	13	0	20	13	35	13	0	13
häufig	139	55	15	29	12	20	6	18	11	44	13	8	14
gelegentlich	388	50	14	37	11	21	4	11	9	41	23	15	9
selten	350	45	14	41	11	21	4	7	8	37	22	16	9
nie	182	41	17	42	8	18	3	12	8	32	24	17	2
KA	3	0	0	100	0	0	0	0	0	0	0	0	0
Fühle mich niedergeschlagen													
sehr häufig	22	68	9	23	9	14	23	27	23	50	14	14	27
häufig	97	52	8	40	15	21	2	12	14	37	15	10	9
gelegentlich	263	51	13	36	11	22	5	11	10	41	20	11	11
selten	454	46	17	38	10	20	4	10	8	38	23	15	8
nie	261	43	18	39	9	18	4	11	7	36	23	18	6
KA	3	0	0	100	0	0	0	0	0	0	0	0	0

F 55: PSYCHOSOMATISCHE BEANSPÜRUNGEN DURCH ARBEIT

Frage 55: Wenn Sie nach einem Arbeitstag nach Hause kommen, wie häufig treffen diese Aussagen auf Sie zu?

GRUNDGESAMTHEIT: Hauptberuflich erwerbstätige (mindestens 20 Stunden) und in betrieblicher Ausbildung/Lehre befindliche Personen

	GESAMT	RAUCHER	FRÜHERERE RAUCHER	NIE RAUCHER	RAUCHER				RAUCHER		RAUCHER		
					Taglicher Zigarettenkonsum 1-10	11-20	21-29	30 und mehr	Alter bei Rauchbeginn unter 16	16 Jahre und älter	Bisherige Versuche aufzuhören		
	Z-%	Z-%	Z-%	Z-%	Z-%	Z-%	Z-%	Z-%	Z-%	Z-%	Keine	Keine/ auch nicht, weniger zu rauchen	Mehr als 3
SUMME (GEWICHTET)	1100	521	165	414	115	218	45	120	96	421	235	155	96
%	100	47	15	38	10	20	4	11	9	38	21	14	9
Fühle mich nervös und unruhig													
sehr häufig	21	62	5	33	19	19	0	29	24	38	10	0	43
häufig	117	51	12	37	15	13	6	17	5	45	13	9	14
gelegentlich	305	43	17	39	10	19	6	6	8	35	18	11	8
selten	397	53	13	33	11	24	3	12	12	41	24	16	10
nie	258	41	17	41	9	19	3	11	6	35	27	17	3
KA	6	0	0	100	0	0	0	0	0	0	0	0	0
Die Arbeit schlägt mir auf den Magen													
sehr häufig	17	82	0	24	24	6	0	53	12	65	18	12	35
häufig	46	46	20	35	13	11	4	11	4	39	17	7	11
gelegentlich	142	52	8	40	9	19	6	13	11	41	20	15	9
selten	313	52	14	35	12	22	3	13	10	42	21	14	11
nie	579	43	18	39	9	20	4	8	8	35	22	15	7
KA	3	0	0	100	0	0	0	0	0	0	0	0	0

F 55: PSYCHOSOMATISCHE BEANSPFRUCHUNGEN DURCH ARBEIT

Frage 55: Wenn Sie nach einem Arbeitstag nach Hause kommen, wie häufig treffen diese Aussagen auf Sie zu?

GRUNDGESAMTHEIT: Hauptberuflich erwerbstätige (mindestens 20 Stunden) und in betrieblicher Ausbildung/Lehre befindliche Personen

	GESAMT	RAU- CHER	FRÜ- HERE RAU- CHER	NIE RAU- CHER	RAUCHER				RAUCHER		RAUCHER		
					Täglicher 1-10	Zigarettenkonsum 11-20	21-29	30 und mehr	Alter bei Rauchbeginn unter 16 Jahre und älter	Bisherige Versuche aufzuhören	Keine auch nicht, weni- ger zu rauchen	Mehr als 3	
	Z-%	Z-%	Z-%	Z-%	Z-%	Z-%	Z-%	Z-%	Z-%	Z-%	Z-%	Z-%	Z-%
SUNME (GEWICHTET)	1100	521	165	414	115	218	45	120	96	421	235	155	96
%	100	47	15	38	10	20	4	11	9	38	21	14	9
Leide unter Schlafstörungen wegen der Arbeit													
sehr häufig	12	75	8	17	17	33	0	25	17	50	25	25	17
häufig	29	41	24	34	7	21	3	10	7	31	14	3	10
gelegentlich	79	57	9	34	16	20	11	8	11	46	22	15	11
selten	248	44	17	40	8	20	3	11	10	34	17	10	13
nie	728	48	15	38	11	20	4	11	8	39	23	16	7
KA	4	0	25	75	0	0	0	0	0	0	0	0	0

F 62: HANDLUNGSSPIELRAUM BEI DER ARBEIT

Frage 62: Hatten Sie bei Ihrer letzten Stellung einen verhältnismäßig großen Spielraum, um Ihre Arbeit zu erledigen?

GRUNDGESAMTHEIT: Früher hauptberuflich erwerbstätige (mindestens 20 Stunden) Personen

	GESAMT	RAU- CHER	FRÜ- HERE RAU- CHER	NIE RAU- CHER	RAUCHER Täglicher Zigarettenkonsum				RAUCHER Alter bei Rauchbeginn		RAUCHER Bisherige Versuche aufzuhören		
					1-10	11-20	21-29	30 und mehr	unter 16 Jahre	16 Jahre und älter	Keine	keine/ auch nicht, weni- ger zu rauchen	Mehr als 3
	Z-%	Z-%	Z-%	Z-%	Z-%	Z-%	Z-%	Z-%	Z-%	Z-%	Z-%	Z-%	Z-%
SUMME (GEWICHTET)	642	202	110	329	60	92	6	33	39	161	90	58	44
%	100	31	17	51	9	14	1	5	6	25	14	9	7
ja	344	30	20	50	10	11	1	6	5	24	11	7	7
nein	294	33	14	52	8	18	2	4	7	26	17	11	7
KA	4	25	0	75	0	0	25	0	0	25	25	0	0

F 113: EIGENE ARBEIT ALS HAUSFRAU

Frage 113: Auf dieser Liste stehen Aussagen von Hausfrauen über ihre Arbeit im Haushalt. Sagen Sie bitte, ob diese Aussagen auch für Sie voll und ganz zutreffen, teilweise zutreffen oder ob sie eher nicht zutreffen oder überhaupt nicht zutreffen.

GRUNDGESAMTHEIT: Nicht hauptberuflich erwerbstätige (mindestens 20 Stunden) Frauen, die unter 61 Jahre alt sind und mit ihrem (Ehe)Partner zusammenleben

	GESAMT	RAU- CHER	FRÜ- HERE RAU- CHER	NIE RAU- CHER	RAUCHER				RAUCHER		RAUCHER		
					Täglicher 1-10	Zigarettenkonsum 11-20	21-29	30 und mehr	Alter bei Rauchbeginn unter 16 16 Jahre und älter		Bisherige Versuche aufzuhören		
	Z-%	Z-%	Z-%	Z-%	Z-%	Z-%	Z-%	Z-%	Z-%	Z-%	Z-%	Z-%	Z-%
SUMME (GEWICHTET)	287	86	31	170	24	44	6	12	16	69	39	20	17
%	100	30	11	59	8	15	2	4	6	24	14	7	6

Ich komme mir bei der Hausarbeit häufig richtiggehend gehetzt vor

trifft voll und ganz zu	27	48	7	44	11	30	4	0	7	41	30	0	7
trifft teilweise zu	101	24	10	67	8	9	2	5	5	19	11	7	7
trifft eher nicht zu	97	26	15	60	10	11	1	3	4	22	12	8	3
trifft überhaupt nicht zu	62	40	8	53	6	24	2	8	10	31	11	8	8
KA	0	0	0	0	0	0	0	0	0	0	0	0	0

Die Arbeit als Hausfrau ist eintönig und langweilig

trifft voll und ganz zu	13	23	15	62	0	8	0	8	8	15	8	8	8
trifft teilweise zu	102	30	13	57	9	13	4	5	11	20	11	6	9
trifft eher nicht zu	79	25	10	65	10	15	0	1	1	24	13	10	4
trifft überhaupt nicht zu	93	34	10	57	9	18	1	5	3	30	17	5	5
KA	0	0	0	0	0	0	0	0	0	0	0	0	0

F 107: HAUSFRAU ALS BERUF/ARBEIT DER HAUSFRAU

Frage 107: Hier sind jetzt eine Reihe von Beurteilungen über den Beruf der Hausfrau. Bitte sagen Sie mir, ob Sie diese Beurteilungen für voll und ganz zutreffend halten, für teilweise zutreffend, eher nicht zutreffend oder überhaupt nicht zutreffend.

GRUNDGESAMTHEIT: Nicht hauptberuflich erwerbstätige (mindestens 20 Stunden) Frauen, die unter 61 Jahre alt sind und mit ihrem (Ehe)Partner zusammenleben

	GESAMT	RAU- CHER	FRÜ- HERE RAU- CHER	NIE RAU- CHER	RAUCHER Täglicher Zigarettenkonsum				RAUCHER Alter bei Rauchbeginn		RAUCHER Bisherige Versuche aufzuhören		
					1-10	11-20	21-29	30 und mehr	unter 16 Jahre	16 Jahre und älter	Keine	Keine/ auch nicht, weni- ger zu rauchen	Mehr als 3
	Z-%	Z-%	Z-%	Z-%	Z-%	Z-%	Z-%	Z-%	Z-%	Z-%	Z-%	Z-%	Z-%
SUMME (GEWICHTET)	287	86	31	170	24	44	6	12	16	69	39	20	17
%	100	30	11	59	8	15	2	4	6	24	14	7	6
Auch wenn in einer Familie Mann und Frau berufstätig sind, ist es vor allem Aufgabe der Frau, sich um Hausarbeit und Kinder zu kümmern													
trifft voll und ganz zu	73	29	12	59	8	18	0	1	3	25	21	5	3
trifft teilweise zu	92	27	8	64	10	13	3	2	5	23	11	8	4
trifft eher nicht zu	45	31	9	60	11	16	2	4	0	31	13	11	9
trifft überhaupt nicht zu	77	34	14	53	6	14	3	9	12	21	9	5	9
KA	0	0	0	0	0	0	0	0	0	0	0	0	0

S 32: ELTERN VON BEFRAGTEN KINDERN/JUGENDLICHEN ALS HAUSHALTSMITGLIEDER

S 32: Leben Ihr Vater und Ihre Mutter mit im Haushalt?

GRUNDGESAMTHEIT: Personen im Alter von 14 bis 18 Jahren

	GESAMT	RAU- CHER	FPÖ- HERE RAU- CHER	NIE RAU- CHER	RAUCHER Täglicher Zigarettenkonsum				RAUCHER Alter bei Rauchbeginn unter 16 Jahre und älter		RAUCHER Bisherige Versuche aufzuhören Keine Keine/ Mehr auch als nicht, 3 weni- ger zu rauchen		
					1-10	11-20	21-29	30 und mehr	Z-%	Z-%	Z-%	Z-%	Z-%
SUMME (GEWICHTET)	204	46	15	143	15	25	5	2	31	15	30	17	5
%	100	23	7	70	7	12	2	1	15	7	15	8	2
ja, beide	167	20	8	72	7	10	2	1	16	4	13	9	1
nur der Vater	4	0	0	100	0	0	0	0	0	0	0	0	0
nur die Mutter	19	42	11	47	5	37	0	0	5	37	32	0	5
nein, keiner	13	31	0	69	15	8	0	0	8	15	15	15	8
KA	2	100	0	0	0	0	100	0	100	0	100	0	0

§ 33: BERUFSTÄTIGKEIT IM HAUSHALT LEBENDER ELTERN VON BEFRAGTEN KINDERN/JUGENDLICHEN

§ 33: Wer von Ihren Eltern ist berufstätig?

GRUNDGESAMTHEIT: Personen im Alter von 14 bis 18 Jahren, deren beide Elternteile im Haushalt leben

	GESAMT	RAU- CHER	FRÜ- HERE RAU- CHER	NIE RAU- CHER	RAUCHER Täglicher Zigarettenkonsum				RAUCHER Alter bei Rauchbeginn		RAUCHER Bisherige Versuche aufzuhören		
					1-10	11-20	21-29	30 und mehr	unter 16 Jahre	16 Jahre und älter	Keine	Keine/ auch nicht, weni- ger zu rauchen	Mehr als 3
	Z-%	Z-%	Z-%	Z-%	Z-%	Z-%	Z-%	Z-%	Z-%	Z-%	Z-%	Z-%	Z-%
SUMME (GEWICHTET)	167	33	13	121	12	17	3	1	26	6	21	15	2
%	100	20	8	72	7	10	2	1	16	4	13	9	1
beide	73	14	5	79	8	4	0	1	14	0	7	3	3
Vater	78	24	12	65	6	14	4	0	17	8	21	17	0
Mutter	1	0	0	100	0	0	0	0	0	0	0	0	0
keiner	14	29	0	79	7	14	0	0	29	0	0	0	0
KA	0	0	0	0	0	0	0	0	0	0	0	0	0

	GESAMT	RAUCHER	FRÜHERE RAUCHER	NIE RAUCHER	RAUCHER Täglicher Zigarettenkonsum				RAUCHER Alter bei Rauchbeginn		RAUCHER Bisherige Versuche aufzuhören		
					1-10	11-20	21-29	30 und mehr	unter 16 Jahre	16 Jahre und älter	Keine	Keine/auch nicht, weniger zu rauchen	Mehr als 3
	Z-%	Z-%	Z-%	Z-%	Z-%	Z-%	Z-%	Z-%	Z-%	Z-%	Z-%	Z-%	Z-%
SUMME (GEWICHTET)	2001	747	286	968	197	317	57	144	162	580	345	226	139
%	100	37	14	48	10	16	3	7	8	29	17	11	7
RAUCHER	747	100	0	0	26	42	8	19	22	78	46	30	18
FRÜHERE RAUCHER	286	0	100	0	0	0	0	0	0	0	0	0	0
NIE RAUCHER	968	0	0	100	0	0	0	0	0	0	0	0	0
RAUCHER:													
Täglicher Zigarettenkonsum:													
1 - 10	197	100	0	0	100	0	0	0	15	83	46	34	19
11 - 20	317	100	0	0	0	100	0	0	22	78	45	27	18
21 - 29	57	100	0	0	0	0	100	0	30	70	49	40	21
30 und mehr	144	100	0	0	0	0	0	100	29	72	42	22	22
Alter bei Rauchbeginn:													
unter 16 Jahre	162	100	0	0	19	43	10	26	100	0	39	23	21
16 Jahre und älter	580	100	0	0	28	42	7	18	0	100	48	32	18
Bisherige Versuche aufzu- hören:													
Keine	345	100	0	0	26	41	8	17	18	81	100	66	0
Keine/auch nicht, weniger zu rauchen	226	100	0	0	30	38	10	14	17	81	100	100	0
Mehr als 3	138	100	0	0	28	41	9	22	25	75	0	0	100

Handwritten notes and signatures at the bottom of the page.

F 144: ANZAHL RAUCHER IM HAUSHALT

Frage 144: Wie viele Personen (bei Rauchern: Sie selbst ausgenommen) rauchen eigentlich mehr oder weniger regelmäßig in Ihrem Haushalt?

GRUNDGESAMTHEIT: Personen ab 14 Jahre in der Bundesrepublik Deutschland und Berlin (West)

	GESAMT Z-%	RAU- CHER Z-%	FRÜ- HERE RAU- CHER Z-%	NIE RAU- CHER Z-%	RAUCHER Täglicher Zigarettenkonsum				RAUCHER Alter bei Rauchbeginn unter 16 Jahre und älter		RAUCHER Bisherige Versuche aufzuhören		
					1-10 Z-%	11-20 Z-%	21-29 Z-%	30 und mehr Z-%	16 Jahre Z-%	älter Z-%	Keine Z-%	Keine/ auch nicht, weni- ger zu rauchen Z-%	Mehr als 3 Z-%
SUMME (GEWICHTET) %	2001 100	747 37	286 14	968 48	197 10	317 16	57 3	144 7	162 8	580 29	343 17	226 11	138 7
1 Person	557	46	12	42	12	20	4	9	10	36	22	14	8
2 Personen	227	72	6	22	15	34	6	15	19	53	33	20	14
3 Personen	46	63	2	35	11	22	9	17	22	41	22	15	15
4 und mehr Personen	24	75	4	21	17	33	4	25	38	42	42	13	8
keine der anderen Personen wohne allein	770 365	22 29	22 9	55 63	6 11	8 11	2 1	4 5	4 4	18 25	10 14	8 9	4 7
KA	11	18	9	73	0	18	0	0	18	0	18	0	0

	GESAMT	RAU- CHER	FRÜ- HERE RAU- CHER	NIE RAU- CHER	RAUCHER				RAUCHER		RAUCHER		
					Täglicher 1-10	Zigarettenkonsum 11-20	21-29	30 und mehr	Alter bei Rauchbeginn unter 16 Jahre und älter	Alter bei Rauchbeginn unter 16 Jahre und älter	Bisherige Versuche aufzuhören Keine/ Keine/ auch/ nicht, weni- ger zu rauchen	Mehr als 3	Z-%
	Z-%	Z-%	Z-%	Z-%	Z-%	Z-%	Z-%	Z-%	Z-%	Z-%	Z-%	Z-%	Z-%
SUMME (GEWICHTET)	2001	747	296	968	197	317	57	144	162	580	345	226	138
%	100	37	14	48	10	16	3	7	8	29	17	11	7
INTENSITÄT DES ALKOHOL- KONSUMS:													
Kein regelmäßiger Alkoholkonsum	775	30	9	61	11	11	2	4	6	23	14	9	6
Unter 140 g pro Woche	701	36	17	47	11	16	1	6	8	28	17	11	5
140 - 280 g pro Woche	323	44	19	38	7	21	5	9	8	35	23	15	9
Mehr als 280 g pro Woche	202	62	16	22	8	24	6	22	15	47	22	15	14

F 154: ALKOHOL-KONSUMMOTIVE (STATEMENTS)

Frage 154: Der Genuß alkoholischer Getränke wie Bier, Wein oder Sprituosen hat oft verschiedene, teilweise ganz angenehme Wirkungen.

Auf dieser Liste ist eine Reihe solcher Wirkungen aufgeführt. Geben Sie bitte für jede Aussage auf dieser Liste an, ob Sie:

1 = diese Wirkung aus eigener Erfahrung kennen

2 = ob Sie deswegen zuweilen alkoholische Getränke trinken

DIESE WIRKUNG KENNE ICH AUS EIGENER ERFAHRUNG

GRUNDGESAMTHEIT: Personen ab 14 Jahre in der Bundesrepublik Deutschland und Berlin (West)

	GESAMT	RAU- CHER	FRÜ- HERE RAU- CHER	NIE RAU- CHER	RAUCHER				RAUCHER		RAUCHER		
					Täglicher Zigarettenkonsum 1-10	11-20	21-29	30 und mehr	Alter bei Rauchbeginn unter 16 16 Jahre und älter		Bisherige Versuche aufzuhören Keine Keine/ auch nicht, weni- ger zu rauchen	Mehr als 3	
	Z-%	Z-%	Z-%	Z-%	Z-%	Z-%	Z-%	Z-%	Z-%	Z-%	Z-%	Z-%	Z-%
SUMME (GEWICHTET)	2001	747	286	968	197	317	57	144	162	580	345	226	138
%	100	37	14	48	10	16	3	7	8	29	17	11	7
Alkohol ist eine angenehme Möglichkeit, sich zu entspannen	709	39	15	46	9	16	4	7	9	30	19	13	6
Alkohol vertreibt die Langeweile	403	42	13	45	9	16	5	10	10	31	22	16	7
Durch Alkohol bekommt man das Gefühl, über den Dingen zu stehen	459	39	13	47	9	17	3	8	7	32	18	13	7
Alkohol stärkt das Selbstvertrauen	424	43	15	42	10	18	3	8	11	32	21	14	8
Alkohol hilft über Nieder- geschlagenheit und Depressionen hinweg	466	40	16	43	9	17	3	9	10	30	20	14	6
Alkohol macht das Gefühl von Einsamkeit und Unverstanden- sein erträglicher	365	38	14	49	9	17	3	7	7	29	19	15	6
Alkohol läßt einen starke Belastungen besser ertragen	409	39	15	46	9	17	3	8	9	31	21	15	6

F 154: ALKOHOL-KONSUMTIVE (STATEMENTS)

Frage 154: Der Genuß alkoholischer Getränke wie Bier, Wein oder Sprituosen hat oft verschiedene, teilweise ganz angenehme Wirkungen.

Auf dieser Liste ist eine Reihe solcher Wirkungen aufgeführt. Geben Sie bitte für jede Aussage auf dieser Liste an, ob Sie:

1 = diese Wirkung aus eigener Erfahrung kennen

2 = ob Sie deswegen zuweilen alkoholische Getränke trinken

DIESE WIRKUNG KENNE ICH AUS EIGENER ERFAHRUNG

GRUNDGESAMTHEIT: Personen ab 14 Jahre in der Bundesrepublik Deutschland und Berlin (West)

	GESAMT	RAU- CHER	FRÜ- HERE RAU- CHER	NIE RAU- CHER	RAUCHER				RAUCHER		RAUCHER		
					Täglicher 1-10	Zigarettenkonsum 11-20	21-29	30 und mehr	Alter bei Rauchbeginn unter 16	16 Jahre und älter	Bisherige Versuche aufzuhören	Keine/ Mehr auch/ als nicht, 3 weni- ger zu rauchen	Z-%
	Z-%	Z-%	Z-%	Z-%	Z-%	Z-%	Z-%	Z-%	Z-%	Z-%	Z-%	Z-%	Z-%
SUMME (GEWICHTET)	2001	747	286	968	197	317	57	144	162	580	345	226	138
%	100	37	14	48	10	16	3	7	8	29	17	11	7
Alkohol lenkt von Schwierig- keiten in der Familie oder in Beruf ab	395	40	14	46	9	17	4	8	10	29	20	15	7
Durch Alkohol kann man Ärger leichter bewältigen	429	40	15	45	8	18	3	9	7	33	23	15	5

F 154: ALKOHOL-KONSUMMOTIVE (STATEMENTS)

Frage 154: Der Genuß alkoholischer Getränke wie Bier, Wein oder Spirituosen hat oft verschiedene, teilweise ganz angenehme Wirkungen.

Auf dieser Liste ist eine Reihe solcher Wirkungen aufgeführt. Geben Sie bitte für jede Aussage auf dieser Liste an, ob Sie:

1 = diese Wirkung aus eigener Erfahrung kennen

2 = ob Sie deswegen zuweilen alkoholische Getränke trinken

DESWEGEN TRINKE ICH ZUMEILEN

GRUNDGESAMTHEIT: Personen ab 14 Jahre in der Bundesrepublik Deutschland und Berlin (West)

	GESAMT	RAUCHER	FRÜHERE RAUCHER	NIE RAUCHER	RAUCHER				RAUCHER		RAUCHER		
					Täglicher Konsum 1-10	11-20	21-29	30 und mehr	Alter bei Rauchbeginn unter 16 Jahre und älter		Bisherige Versuche aufzuhören	Keine/ auch nicht, weniger zu rauchen	Mehr als 3
	Z-%	Z-%	Z-%	Z-%	Z-%	Z-%	Z-%	Z-%	Z-%	Z-%	Z-%	Z-%	Z-%
SUMME (GEWICHTET) %	2001 100	747 37	296 14	968 48	197 10	317 16	57 3	144 7	162 8	580 29	345 17	226 11	138 7
Alkohol ist eine angenehme Möglichkeit, sich zu entspannen	422	46	14	40	11	20	4	10	10	35	21	13	9
Alkohol vertreibt die Langeweile	196	52	7	41	11	23	3	12	12	40	29	16	6
Durch Alkohol bekommt man das Gefühl, über den Dingen zu stehen	121	47	8	45	14	17	5	11	13	33	23	16	9
Alkohol stärkt das Selbstvertrauen	106	51	7	42	11	23	5	11	12	38	23	20	9
Alkohol hilft über Niedergeschlagenheit und Depressionen hinweg	123	59	7	35	14	24	6	11	11	47	27	20	14
Alkohol macht das Gefühl von Einsamkeit und Unverständnis erträglicher	98	51	9	39	17	16	4	12	12	39	28	18	10
Alkohol läßt einen starke Belastungen besser ertragen	120	52	8	41	13	22	3	13	11	39	30	22	13

F 154: ALKOHOL-KONSUMMOTIVE (STATEMENTS)

Frage 154: Der Genuß alkoholischer Getränke wie Bier, Wein oder Sprituosen hat oft verschiedene, teilweise ganz angenehme Wirkungen.

Auf dieser Liste ist eine Reihe solcher Wirkungen aufgeführt. Geben Sie bitte für jede Aussage auf dieser Liste an, ob Sie:

1 = diese Wirkung aus eigener Erfahrung kennen

2 = ob Sie deswegen zuweilen alkoholische Getränke trinken

DESWEGEN TRINKE ICH ZUWEILEN

GRUNDGESAMTHEIT: Personen ab 14 Jahre in der Bundesrepublik Deutschland und Berlin (West)

	GESAMT	RAU- CHER	FRÜ- HERE RAU- CHER	NIE RAU- CHER	RAUCHER Täglicher Zigarettenkonsum				RAUCHER Alter bei Rauchbeginn		RAUCHER Bisherige Versuche aufzuhören		
					1-10	11-20	21-29	30 und mehr	unter 16 Jahre	16 Jahre und älter	Keine	Keine/ sich nicht, weni- ger zu rauchen	Mehr als 3
	Z-%	Z-%	Z-%	Z-%	Z-%	Z-%	Z-%	Z-%	Z-%	Z-%	Z-%	Z-%	Z-%
SUMME (GEWICHTET)	2001	747	286	969	197	317	57	144	162	580	345	226	138
%	100	37	14	48	10	16	3	7	8	29	17	11	7
Alkohol lenkt von Schwierig- keiten in der Familie oder im Beruf ab	98	55	6	38	11	21	5	15	13	42	34	21	9
Durch Alkohol kann man Ärger leichter bewältigen	152	53	11	37	14	21	5	11	14	37	20	13	16

F 154: ALKOHOL-KONSUMMATIVE (STATEMENTS)

Frage 154: Der Genuß alkoholischer Getränke wie Bier, Wein oder Sprituosen hat oft verschiedene, teilweise ganz angenehme Wirkungen.

Auf dieser Liste ist eine Reihe solcher Wirkungen aufgeführt. Geben Sie bitte für jede Aussage auf dieser Liste an, ob Sie:

1 = diese Wirkung aus eigener Erfahrung kennen

2 = ob Sie deswegen zuweilen alkoholische Getränke trinken

GRUNDGESAMTHEIT: Personen ab 14 Jahre in der Bundesrepublik Deutschland und Berlin (West)

	GESAMT	RAU- CHER	FRÜ- HERE RAU- CHER	NIE RAU- CHER	RAUCHER Täglicher Zigarettenkonsum				RAUCHER Alter bei Rauchbeginn		RAUCHER Bisherige Versuche aufzuhören		
					1-10	11-20	21-29	30 und mehr	unter 16 Jahre und älter	16 Jahre und älter	Keine	Keine/ auch nicht, weni- ger zu rauchen	Mehr als 3
	Z-%	Z-%	Z-%	Z-%	Z-%	Z-%	Z-%	Z-%	Z-%	Z-%	Z-%	Z-%	Z-%
SUMME (GEWICHTET)	2001	747	286	968	197	317	57	144	162	580	345	226	138
%	100	37	14	48	10	16	3	7	8	29	17	11	7
Alkohol ist eine angenehme Möglichkeit, sich zu entspannen													
Diese Wirkung ist zumin- dest aus eigener Erfahrung bekannt	1130	42	15	44	10	18	4	8	9	32	20	13	7
Diese Wirkung ist nur aus eigener Erfahrung bekannt	709	39	15	46	9	16	4	7	9	30	19	13	6
Deswegen trinke ich zu- weilen alkoholische Getränke	422	46	14	40	11	20	4	10	10	35	21	13	9
Alkohol vertreibt die Langeweile													
Diese Wirkung ist zumin- dest aus eigener Erfahrung bekannt	598	45	11	44	10	18	4	11	11	34	24	16	7
Diese Wirkung ist nur aus eigener Erfahrung bekannt	403	42	13	45	9	16	5	10	10	31	22	16	7
Deswegen trinke ich zu- weilen alkoholische Getränke	186	52	7	41	11	23	3	12	12	40	29	16	6

F 154: ALKOHOL-KONSUMMOTIVE (STATEMENTS)

Frage 154: Der Genuß alkoholischer Getränke wie Bier, Wein oder Sprituosen hat oft verschiedene, teilweise ganz angenehme Wirkungen.

Auf dieser Liste ist eine Reihe solcher Wirkungen aufgeführt. Geben Sie bitte für jede Aussage auf dieser Liste an, ob Sie:

- 1 = diese Wirkung aus eigener Erfahrung kennen
- 2 = ob Sie deswegen zuweilen alkoholische Getränke trinken

GRUNDGESAMTHEIT: Personen ab 14 Jahre in der Bundesrepublik Deutschland und Berlin (West)

	GESAMT	RAU- CHER	FRÜ- HERE RAU- CHER	NIE RAU- CHER	RAUCHER				RAUCHER		RAUCHER		
					Täglicher 1-10	Zigarettenkonsum 11-20	21-29	30 und mehr	Alter bei Rauchbeginn unter 16 Jahre und älter	Bisherige Versuche aufzuhören Keine Keine/ auch nicht, weni- ger zu rauchen	Mehr als 3		
	Z-%	Z-%	Z-%	Z-%	Z-%	Z-%	Z-%	Z-%	Z-%	Z-%	Z-%	Z-%	Z-%
SUMME (GEWICHTET)	2001	747	286	968	197	317	57	144	162	580	345	226	138
%	100	37	14	48	10	16	3	7	8	29	17	11	7

Durch Alkohol bekommt man das Gefühl, über den Dingen zu stehen

Diese Wirkung ist zumin-
dest aus eigener Erfahrung
bekannt

580	41	12	47	10	16	4	9	8	32	19	14	8
-----	----	----	----	----	----	---	---	---	----	----	----	---

Diese Wirkung ist nur
aus eigener Erfahrung
bekannt

459	39	13	47	9	17	3	8	7	32	18	13	7
-----	----	----	----	---	----	---	---	---	----	----	----	---

Deswegen trinke ich zu-
weilen alkoholische
Getränke

121	47	8	45	14	17	5	11	13	33	23	16	9
-----	----	---	----	----	----	---	----	----	----	----	----	---

Alkohol stärkt das
Selbstvertrauen

Diese Wirkung ist zumin-
dest aus eigener Erfahrung
bekannt

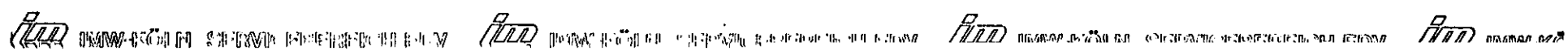
529	45	13	42	10	19	4	9	11	33	22	15	8
-----	----	----	----	----	----	---	---	----	----	----	----	---

Diese Wirkung ist nur
aus eigener Erfahrung
bekannt

424	43	15	42	10	18	3	8	11	32	21	14	9
-----	----	----	----	----	----	---	---	----	----	----	----	---

Deswegen trinke ich zu-
weilen alkoholische
Getränke

106	51	7	42	11	23	5	11	12	38	23	20	9
-----	----	---	----	----	----	---	----	----	----	----	----	---



F 154: ALKOHOL-KONSUMMOTIVE (STATEMENTS)

Frage 154: Der Genuß alkoholischer Getränke wie Bier, Wein oder Sprituosen hat oft verschiedene, teilweise ganz angenehme Wirkungen.

Auf dieser Liste ist eine Reihe solcher Wirkungen aufgeführt. Geben Sie bitte für jede Aussage auf dieser Liste an, ob Sie:

1 = diese Wirkung aus eigener Erfahrung kennen

2 = ob Sie deswegen zuweilen alkoholische Getränke trinken

GRUNDGESAMTHEIT: Personen ab 14 Jahre in der Bundesrepublik Deutschland und Berlin (West)

	GESAMT	RAUCHER	FRÜHERE RAUCHER	NIE RAUCHER	RAUCHER Täglicher Zigarettenkonsum				RAUCHER Alter bei Rauchbeginn		RAUCHER Bisherige Versuche aufzuhören		
					1-10	11-20	21-29	30 und mehr	unter 16 Jahre und älter	16 Jahre und älter	Keine	Keine/ auch nicht, weniger zu rauchen	Mehr als 3
	Z-%	Z-%	Z-%	Z-%	Z-%	Z-%	Z-%	Z-%	Z-%	Z-%	Z-%	Z-%	Z-%
SUMME (GEWICHTET)	2001	747	286	968	197	317	57	144	162	580	345	226	138
%	100	37	14	48	10	16	3	7	8	29	17	11	7
Alkohol hilft über Niedergeschlagenheit und Depressionen hinweg													
Diese Wirkung ist zumindest aus eigener Erfahrung bekannt	589	44	14	41	10	18	4	9	10	33	21	15	8
Diese Wirkung ist nur aus eigener Erfahrung bekannt	466	40	16	43	9	17	3	9	10	30	20	14	6
Deswegen trinke ich zuweilen alkoholische Getränke	123	59	7	35	14	24	6	11	11	47	27	20	14
Alkohol macht das Gefühl von Einsamkeit und Unverständnis erträglicher													
Diese Wirkung ist zumindest aus eigener Erfahrung bekannt	462	41	13	47	11	17	3	8	8	31	21	16	6
Diese Wirkung ist nur aus eigener Erfahrung bekannt	365	38	14	49	9	17	3	7	7	29	19	15	6
Deswegen trinke ich zuweilen alkoholische Getränke	98	51	9	39	17	16	4	12	12	39	28	18	10

F 154: ALKOHOL-KONSUMTIVE (STATEMENTS)

Frage 154: Der Genuß alkoholischer Getränke wie Bier, Wein oder Sprituosen hat oft verschiedene, teilweise ganz angenehme Wirkungen.

Auf dieser Liste ist eine Reihe solcher Wirkungen aufgeführt. Geben Sie bitte für jede Aussage auf dieser Liste an, ob Sie:

1 = diese Wirkung aus eigener Erfahrung kennen

2 = ob Sie deswegen zuweilen alkoholische Getränke trinken

GRUNDGESAMTHEIT: Personen ab 14 Jahre in der Bundesrepublik Deutschland und Berlin (West)

	GESAMT	RAU- CHER	FRÜ- HERE RAU- CHER	NIE RAU- CHER	RAUCHER				RAUCHER		RAUCHER		
					Täglicher 1-10	Zigarettenkonsum 11-20	21-29	30 und mehr	Alter bei Rauchbeginn unter 16 Jahre und älter	Bisherige Versuche aufzuhören Keine/ Keine/ auch nicht, weniger zu rauchen	Mehr als 3		
	Z-%	Z-%	Z-%	Z-%	Z-%	Z-%	Z-%	Z-%	Z-%	Z-%	Z-%	Z-%	Z-%
SUMME (GEWICHTET)	2001	747	286	968	197	317	57	144	162	580	345	226	138
%	100	37	14	48	10	16	3	7	8	29	17	11	7
Alkohol läßt einen starke Belastungen besser ertragen													
Diese Wirkung ist zumin- dest aus eigener Erfahrung bekannt	530	42	13	45	10	18	3	9	8	33	23	17	7
Diese Wirkung ist nur aus eigener Erfahrung bekannt	409	39	15	46	9	17	3	8	8	31	21	15	6
Deswegen trinke ich zu- weilen alkoholische Getränke	120	52	8	41	13	22	3	13	11	39	30	22	13
Alkohol lenkt von Schwierig- keiten in der Familie oder in Beruf ab													
Diese Wirkung ist zumin- dest aus eigener Erfahrung bekannt	493	43	13	44	10	18	4	10	11	31	23	16	7
Diese Wirkung ist nur aus eigener Erfahrung bekannt	395	40	14	46	9	17	4	9	10	29	20	15	7
Deswegen trinke ich zu- weilen alkoholische Getränke	98	55	6	38	11	21	5	15	13	42	34	21	9

F 154: ALKOHOL-KONSUMTIVE (STATEMENTS)

Frage 154: Der Genuß alkoholischer Getränke wie Bier, Wein oder Sprituosen hat oft verschiedene, teilweise ganz angenehme Wirkungen.

Auf dieser Liste ist eine Reihe solcher Wirkungen aufgeführt. Geben Sie bitte für jede Aussage auf dieser Liste an, ob Sie:

1 = diese Wirkung aus eigener Erfahrung kennen

2 = ob Sie deswegen zuweilen alkoholische Getränke trinken

GRUNDGESAMTHEIT: Personen ab 14 Jahre in der Bundesrepublik Deutschland und Berlin (West)

	GESAMT	RAU- CHER	FRÖ- HERE RAU- CHER	NIE RAU- CHER	RAUCHER				RAUCHER		RAUCHER		
					Täglicher 1-10	Zigarettenkonsum 11-20	21-29	30 und mehr	Alter bei Rauchbeginn unter 16 Jahre und älter	Bisherige Versuche aufzuhören	Keine/	Mehr als 3	Mehr als 3
	Z-%	Z-%	Z-%	Z-%	Z-%	Z-%	Z-%	Z-%	Z-%	Z-%	Z-%	Z-%	Z-%
SUMME (GEWICHTET)	2001	747	286	968	197	317	57	144	162	580	345	226	138
%	100	37	14	48	10	16	3	7	8	29	17	11	7

Durch Alkohol kann man Ärger
leichter bewältigen

Diese Wirkung ist zumin-
dest aus eigener Erfahrung
bekannt

581	44	14	43	10	18	4	9	9	34	22	14	8
-----	----	----	----	----	----	---	---	---	----	----	----	---

Diese Wirkung ist nur
aus eigener Erfahrung
bekannt

429	40	15	45	8	18	3	9	7	33	23	15	5
-----	----	----	----	---	----	---	---	---	----	----	----	---

Deswegen trinke ich zu-
weilen alkoholische
Getränke

152	53	11	37	14	21	5	11	14	37	20	13	16
-----	----	----	----	----	----	---	----	----	----	----	----	----

	GESAMT Z-%	RAU- CHER Z-%	FRÜ- HERE RAU- CHER Z-%	NIE RAU- CHER Z-%	RAUCHER Täglicher Zigarettenkonsum				RAUCHER Alter bei Rauchbeginn		RAUCHER Bisherige Versuche aufzuhören		
					1-10 Z-%	11-20 Z-%	21-29 Z-%	30 und mehr Z-%	unter 16 Jahre und älter Z-%	16 Jahre und älter Z-%	Keine Z-%	Keine/ auch nicht, weni- ger zu rauchen Z-%	Mehr als 3 Z-%
SUMME (GEWICHTET) %	2001 100	747 37	286 14	968 48	197 10	317 16	57 3	144 7	162 8	580 29	345 17	226 11	138 7
INTENSITÄT DES MEDIKAMENTEN- KONSUMS:													
Kein Medikamentenkonsum	587	41	11	48	10	18	2	8	7	33	22	16	6
Geringe/mittlere Intensität	1330	36	15	48	10	15	3	7	8	28	15	10	7
Hohe Intensität	83	29	16	55	11	12	1	5	5	24	13	10	10
REGELMÄSSIGER KONSUM VON ...													
Schmerzmitteln	169	36	12	52	9	12	3	11	5	31	15	9	11
Beruhigungsmitteln	68	32	13	54	15	10	4	3	3	29	13	10	7
Anregungsmitteln	21	38	10	52	19	14	0	5	5	29	5	5	14
Schlafmitteln	81	38	10	52	15	16	2	6	2	35	15	7	11
Kann ohne Schlaf-/Beruhi- gungsmittel nicht auskommen	73	37	16	48	18	12	3	4	4	32	18	12	11
Brauche hin und wieder ein Medikament, um leistungsfähig zu sein	114	34	12	54	13	15	1	5	5	29	16	9	10
Nehme Medikamente nur auf Verordnung des Arztes	801	33	17	50	9	13	3	6	7	26	14	10	6
Nehme Medikamente nur, wenn es nicht anders geht	1412	38	14	48	9	17	3	7	9	29	17	11	7

F 164: MEDIKAMENTENKONSUM IN DEN LETZTEN DREI MONATEN

Frage 164: Hier stehen jetzt eine Reihe von Medikamenten. Welche dieser Medikamente haben Sie in den vergangenen drei Monaten verwendet? Bitte kreuzen Sie an, wie häufig Sie diese in den letzten drei Monaten eingenommen haben: regelmäßig täglich, regelmäßig, aber nicht jeden Tag, nur zeitweise oder überhaupt nicht.

GRUNDGESAMHEIT: Personen ab 14 Jahre in der Bundesrepublik Deutschland und Berlin (West)

	GESAMT	RAU- CHER	FRÜ- HERE RAU- CHER	NIE RAU- CHER	RAUCHER Täglicher Zigarettenkonsum				RAUCHER Alter bei Rauchbeginn		RAUCHER Bisherige Versuche aufzuhören		
					1-10	11-20	21-29	30 und mehr	unter 16 Jahre	16 Jahre und älter	Keine	Keine/ auch nicht, weni- ger zu rauchen	Mehr als 3
	Z-%	Z-%	Z-%	Z-%	Z-%	Z-%	Z-%	Z-%	Z-%	Z-%	Z-%	Z-%	Z-%
SUMME (GEWICHTET)	2001	747	286	968	197	317	57	144	162	580	345	226	138
%	100	37	14	48	10	16	3	7	8	29	17	11	7
Schmerzmittel													
regelmäßig täglich	64	39	19	42	9	14	6	6	5	34	16	9	14
regelmäßig, aber nicht täglich	105	34	9	57	8	10	2	13	7	28	14	10	10
nur zeitweise	832	38	14	48	10	16	4	7	9	29	16	11	9
überhaupt nicht	942	37	15	49	10	17	2	6	8	28	19	12	5
KA	56	43	21	36	7	18	0	14	7	36	14	9	7
Herz- und Kreislaufmittel													
regelmäßig täglich	217	27	24	49	11	9	1	4	3	24	12	6	6
regelmäßig, aber nicht täglich	98	27	14	59	9	13	1	3	4	22	13	9	6
nur zeitweise	222	27	10	62	7	13	1	6	5	23	11	6	8
überhaupt nicht	1398	41	13	46	10	18	4	8	10	31	20	13	7
KA	66	44	18	38	9	17	0	17	11	33	15	9	6

F 164: MEDIKAMENTENKONSUM IN DEN LETZTEN DREI MONATEN

Frage 164: Hier stehen jetzt eine Reihe von Medikamenten. Welche dieser Medikamente haben Sie in den vergangenen drei Monaten verwendet? Bitte kreuzen Sie an, wie häufig Sie diese in den letzten drei Monaten eingenommen haben: regelmäßig täglich, regelmäßig, aber nicht jeden Tag, nur zeitweise oder überhaupt nicht.

GRUNDGESAMTHEIT: Personen ab 14 Jahre in der Bundesrepublik Deutschland und Berlin (West)

	GESAMT	RAU- CHER	FRÜ- HERE RAU- CHER	NIE RAU- CHER	RAUCHER				RAUCHER		RAUCHER		
					Täglicher 1-10	Zigarettenkonsum 11-20	21-29	30 und mehr	Alter bei Rauchbeginn unter 16 Jahre und älter	Bisherige Versuche aufzuhören	Keine Keine/ auch nicht, weni- ger zu rauchen	Mehr als 3	
	Z-%	Z-%	Z-%	Z-%	Z-%	Z-%	Z-%	Z-%	Z-%	Z-%	Z-%	Z-%	Z-%
SUMME (GEWICHTET)	2001	747	286	968	197	317	97	144	162	580	345	226	138
%	100	37	14	48	10	16	3	7	8	29	17	11	7
Rheumamittel zur äußerlichen Anwendung (z.B. Salben, Cremes usw.)													
regelmäßig täglich	40	28	15	58	13	10	3	0	5	23	10	8	8
regelmäßig, aber nicht täglich	81	27	23	49	9	12	0	6	4	23	11	10	4
nur zeitweise	242	35	15	50	11	11	4	7	7	27	12	8	8
überhaupt nicht	1554	39	13	48	10	17	3	7	8	30	19	12	7
KA	83	35	23	41	5	14	0	13	10	27	13	8	5
Rheumamittel zum Einnehmen (Tabletten, Kapseln usw.)													
regelmäßig täglich	29	14	24	62	7	3	3	0	0	14	3	3	7
regelmäßig, aber nicht täglich	38	24	16	61	5	11	0	5	3	21	8	8	8
nur zeitweise	121	31	17	53	10	12	2	6	8	22	13	10	7
überhaupt nicht	1717	39	14	48	10	17	3	7	8	30	18	12	7
KA	96	35	20	45	7	14	2	10	6	29	11	6	4

F 164: MEDIKAMENTENKONSUM IN DEN LETZTEN DREI MONATEN

Frage 164: Hier stehen jetzt eine Reihe von Medikamenten. Welche dieser Medikamente haben Sie in den vergangenen drei Monaten verwendet? Bitte kreuzen Sie an, wie häufig Sie diese in den letzten drei Monaten eingenommen haben: regelmäßig täglich, regelmäßig, aber nicht jeden Tag, nur zeitweise oder überhaupt nicht.

GRUNDGESAMHEIT: Personen ab 14 Jahre in der Bundesrepublik Deutschland und Berlin (West)

	GESAMT	RAUCHER	FRÜHERE RAUCHER	NIE RAUCHER	RAUCHER Täglicher Zigarettenkonsum				RAUCHER Alter bei Rauchbeginn		RAUCHER Bisherige Versuche aufzuhören		
					1-10	11-20	21-29	30 und mehr	unter 16 Jahre	16 Jahre und älter	Keine	Keine/ auch nicht, weni- ger zu rauchen	Mehr als 3
	Z-%	Z-%	Z-%	Z-%	Z-%	Z-%	Z-%	Z-%	Z-%	Z-%	Z-%	Z-%	Z-%
SUMME (GEWICHTET)	2001	747	286	968	197	317	57	144	162	580	345	226	138
%	100	37	14	48	10	16	3	7	8	29	17	11	7
Anregungsmittel													
regelmäßig täglich	8	50	13	38	13	38	0	13	13	25	13	0	25
regelmäßig, aber nicht täglich	13	31	8	69	23	8	0	0	0	31	8	8	9
nur zeitweise	83	58	10	34	19	24	4	7	14	43	23	19	14
überhaupt nicht	1804	37	14	49	9	16	3	7	8	28	17	11	7
KA	93	34	24	41	8	13	0	12	8	27	11	6	4
Arzneien für Magen, Leber und Galle													
regelmäßig täglich	50	28	22	49	6	10	4	8	2	26	6	6	8
regelmäßig, aber nicht täglich	49	49	8	43	12	20	2	12	9	41	14	10	16
nur zeitweise	184	37	13	51	8	16	3	9	10	27	14	8	7
überhaupt nicht	1633	37	14	49	10	16	3	7	8	29	18	12	7
KA	85	34	19	47	8	13	0	11	6	28	12	7	5

F 164: MEDIKAMENTENKONSUM IN DEN LETZTEN DREI MONATEN

Frage 164: Hier stehen jetzt eine Reihe von Medikamenten. Welche dieser Medikamente haben Sie in den vergangenen drei Monaten verwendet? Bitte kreuzen Sie an, wie häufig Sie diese in den letzten drei Monaten eingenommen haben: regelmäßig täglich, regelmäßig, aber nicht jeden Tag, nur zeitweise oder überhaupt nicht.

GRUNDGESAMTHEIT: Personen ab 14 Jahre in der Bundesrepublik Deutschland und Berlin (West)

	GESAMT	RAU- CHER	FRÜ- HERE RAU- CHER	NIE RAU- CHER	RAUCHER				RAUCHER		RAUCHER		
					Täglicher 1-10	Zigarettenkonsum 11-20	21-29	30 und mehr	Alter bei Rauchbeginn unter 16 Jahre und älter	Bisherige Versuche aufzuhören	Keine Keine/ auch nicht, weni- ger zu rauchen	Mehr als 3	
	Z-%	Z-%	Z-%	Z-%	Z-%	Z-%	Z-%	Z-%	Z-%	Z-%	Z-%	Z-%	Z-%
SUMME (GEWICHTET)	2001	747	286	968	197	317	57	144	162	580	345	226	138
%	100	37	14	48	10	16	3	7	8	29	17	11	7
Verdauungs- und Abführ- mittel													
regelmäßig täglich	45	20	22	58	9	11	0	2	2	20	7	4	4
regelmäßig, aber nicht täglich	54	37	7	54	13	19	6	2	6	31	15	11	15
nur zeitweise	231	30	10	60	11	10	3	5	6	24	9	6	7
überhaupt nicht	1589	39	15	47	10	17	3	8	9	30	19	13	7
KA	82	38	22	41	6	16	0	13	9	28	12	7	5
Mittel gegen Verstopfung, Depressionen													
regelmäßig täglich	21	52	10	38	24	24	0	5	10	43	19	14	14
regelmäßig, aber nicht täglich	22	32	9	59	18	5	0	5	5	27	5	0	14
nur zeitweise	62	44	8	50	10	16	3	13	6	35	21	16	10
überhaupt nicht	1809	37	14	49	10	16	3	7	8	29	18	11	7
KA	87	33	23	44	6	14	0	13	8	25	11	7	2

F 164: MEDIKAMENTENKONSUM IN DEN LETZTEN DREI MONATEN

Frage 164: Hier stehen jetzt eine Reihe von Medikamenten. Welche dieser Medikamente haben Sie in den vergangenen drei Monaten verwendet? Bitte kreuzen Sie an, wie häufig Sie diese in den letzten drei Monaten eingenommen haben: regelmäßig täglich, regelmäßig, aber nicht jeden Tag, nur zeitweise oder überhaupt nicht.

GRUNDGESAMTHEIT: Personen ab 14 Jahre in der Bundesrepublik Deutschland und Berlin (West)

	GESAMT	RAU- CHER	FRÜ- HEPE RAU- CHER	NIE RAU- CHER	RAUCHER Täglicher Zigarettenkonsum				RAUCHER Alter bei Rauchbeginn		RAUCHER Bisherige Versuche aufzuhören		
					1-10	11-20	21-29	30 und mehr	unter 16 Jahre und älter	16 Jahre und älter	Keine	Keine/ auch nicht, weni- ger zu rauchen	Mehr als 3
	Z-%	Z-%	Z-%	Z-%	Z-%	Z-%	Z-%	Z-%	Z-%	Z-%	Z-%	Z-%	Z-%
SUMME (GEWICHTET)	2000	747	286	968	197	317	57	144	162	580	345	226	138
%	100	37	14	48	10	16	3	7	8	29	17	11	7
Mittel gegen Folgen von Straßbelastung													
regelmäßig täglich	5	60	0	60	20	40	0	0	0	40	20	20	20
regelmäßig, aber nicht täglich	9	63	25	13	13	38	0	13	0	63	25	0	13
nur zeitweise	45	44	9	47	13	13	9	9	16	29	20	11	7
überhaupt nicht	1852	37	14	49	10	16	3	7	8	29	17	12	7
KA	91	35	22	43	8	13	0	12	8	27	11	7	4
Mittel gegen Konzentrations- störungen													
regelmäßig täglich	7	29	29	29	14	0	0	0	0	29	14	14	14
regelmäßig, aber nicht täglich	8	25	25	50	25	0	0	0	0	25	13	13	0
nur zeitweise	54	30	6	65	11	7	2	4	15	15	22	19	2
überhaupt nicht	1832	39	14	48	10	16	3	7	8	30	17	11	7
KA	93	34	20	44	8	13	0	12	8	27	11	6	4

F 164: MEDIKAMENTENKONSUM IN DEN LETZTEN DREI MONATEN

Frage 164: Hier stehen jetzt eine Reihe von Medikamenten. Welche dieser Medikamente haben Sie in den vergangenen drei Monaten verwendet? Bitte kreuzen Sie an, wie häufig Sie diese in den letzten drei Monaten eingenommen haben: regelmäßig täglich, regelmäßig, aber nicht jeden Tag, nur zeitweise oder überhaupt nicht.

GRUNDGESAMTHEIT: Personen ab 14 Jahre in der Bundesrepublik Deutschland und Berlin (West)

	GESAMT	RAU- CHER	FRÜ- HERE RAU- CHER	NIE RAU- CHER	RAUCHER				RAUCHER		RAUCHER		
					Täglicher 1-10	Zigarettenkonsum 11-20	21-29	30 und mehr	Alter bei Rauchbeginn unter 16 Jahre und älter	Bisherige Versuche aufzuhören	Keine Keine/ auch nicht, weni- ger zu rauchen	Mehr als 3	
	Z-%	Z-%	Z-%	Z-%	Z-%	Z-%	Z-%	Z-%	Z-%	Z-%	Z-%	Z-%	Z-%
SUMME (GEWICHTET)	2001	747	286	968	197	317	57	144	162	580	345	226	138
%	100	37	14	48	10	16	3	7	8	29	17	11	7
leichte Beruhigungsmittel													
regelmäßig täglich	28	29	14	57	11	11	4	0	4	21	11	7	11
regelmäßig, aber nicht täglich	30	37	17	47	20	7	7	7	3	33	13	10	3
nur zeitweise	249	35	12	53	8	15	4	6	6	30	17	11	6
überhaupt nicht	1603	38	14	48	10	16	3	7	9	29	18	12	7
KA	90	36	22	42	8	13	0	12	8	28	11	7	4
starke Beruhigungsmittel													
regelmäßig täglich	4	25	0	75	0	25	0	0	0	25	0	0	0
regelmäßig, aber nicht täglich	11	27	9	64	9	9	0	0	0	27	9	9	9
nur zeitweise	35	31	37	31	9	14	0	6	9	20	20	9	6
überhaupt nicht	1856	38	14	49	10	16	3	7	8	29	18	12	7
KA	94	35	20	45	9	13	0	12	7	28	11	6	4

F 164: MEDIKAMENTENKONSUM IN DEN LETZTEN DREI MONATEN

Frage 164: Hier stehen jetzt eine Reihe von Medikamenten. Welche dieser Medikamente haben Sie in den vergangenen drei Monaten verwendet? Bitte kreuzen Sie an, wie häufig Sie diese in den letzten drei Monaten eingenommen haben: regelmäßig täglich, regelmäßig, aber nicht jeden Tag, nur zeitweise oder überhaupt nicht.

GRUNDGESAMHEIT: Personen ab 14 Jahre in der Bundesrepublik Deutschland und Berlin (West)

	GESAMT	RAU- CHER	FRÜ- HERE RAU- CHER	NIE RAU- CHER	RAUCHER				PAUCHER		PAUCHER		
					Täglicher 1-10	Zigarettenkonsum 11-20	21-29	30 und mehr	Alter bei Rauchbeginn unter 16 Jahre und älter	Bisherige Versuche aufzuhören Keine Keine/ auch nicht, weni- ger zu rauchen	Mehr als 3		
	Z-%	Z-%	Z-%	Z-%	Z-%	Z-%	Z-%	Z-%	Z-%	Z-%	Z-%	Z-%	Z-%
SUMME (GEWICHTET)	2001	747	286	968	197	317	57	144	162	580	345	226	138
%	100	37	14	48	10	16	3	7	8	29	17	11	7
Schlafmittel													
regelmäßig täglich	29	38	14	52	10	21	3	0	3	31	10	7	21
regelmäßig, aber nicht täglich	52	40	8	54	17	13	0	8	4	37	17	8	6
nur zeitweise	211	29	17	55	9	13	3	4	7	22	13	9	5
überhaupt nicht	1627	38	14	48	10	16	3	7	8	30	18	12	7
KA	82	40	22	38	9	16	0	13	9	30	12	7	5
Stärkungsmittel, Aufbau- präparate													
regelmäßig täglich	38	18	24	61	3	18	0	0	13	5	5	3	8
regelmäßig, aber nicht täglich	54	26	11	63	9	13	2	4	4	20	9	6	6
nur zeitweise	163	29	17	55	10	10	2	4	9	20	13	9	7
überhaupt nicht	1657	39	14	47	10	17	3	8	8	31	19	12	7
KA	89	38	19	43	10	13	0	12	8	29	11	7	3
mindestens ein Medikament genannt	1414	36	15	49	10	15	3	7	8	27	15	10	7
kein Medikament genannt	587	41	11	48	10	19	2	8	7	33	22	16	6

F 165: MEDIKAMENTENKONSUM VOR ODER WAHREND DER ARBEIT

Frage 165: Welche dieser Medikamente haben Sie in den letzten drei Monaten vor der Arbeit oder während der Arbeitszeit genommen?

GRUNDGESAMTHEIT: Personen ab 14 Jahre in der Bundesrepublik Deutschland und Berlin (West)

	GESAMT	RAU- CHER	FRÜ- HERE RAU- CHER	NIE RAU- CHER	RAUCHER				RAUCHER		RAUCHER		
					Täglicher Zigarettenkonsum				Alter bei Rauchbeginn		Bisherige Versuche aufzuhören		
	Z-%	Z-%	Z-%	Z-%	1-10	11-20	21-29	30 und mehr	unter 16 Jahre	16 Jahre und älter	Keine	Keine/ auch nicht, weni- ger zu rauchen	Mehr- als 3
	Z-%	Z-%	Z-%	Z-%	Z-%	Z-%	Z-%	Z-%	Z-%	Z-%	Z-%	Z-%	Z-%
SUMME (GEWICHTET)	2001	747	286	968	197	317	57	144	162	580	345	226	138
%	100	37	14	48	10	16	3	7	8	29	17	11	7
Schmerzmittel	365	48	13	39	13	16	4	12	9	39	18	11	11
Anregungsmittel	23	48	9	39	22	17	4	4	4	39	17	9	4
Mittel gegen Verstimtheit, Depressionen	19	74	5	21	32	42	0	5	0	74	37	16	11
Mittel gegen Konzentrations- störungen	13	38	23	38	8	15	0	8	8	23	15	0	8
Beruhigungsmittel	58	40	12	48	14	16	2	9	3	36	14	7	3
bin zwar berufstätig, nehme aber diese Medikamente nicht	274	44	19	38	8	24	3	7	7	37	22	14	7
nicht berufstätig	941	28	14	58	9	12	2	4	7	20	14	9	5
KA	357	45	13	41	9	19	4	11	11	34	22	16	8
mindestens ein Medikament genannt	428	48	12	41	14	17	4	11	8	39	18	11	10
kein Medikament genannt	1572	35	15	51	9	16	3	6	8	26	17	11	6

F 166: EINSTELLUNGEN ZUM EIGENEN MEDIKAMENTENKONSUM

Frage 166: Welchen der folgenden Aussagen würden Sie persönlich zustimmen?

GRUNDGESAMTHEIT: Personen ab 14 Jahre in der Bundesrepublik Deutschland und Berlin (West)

	GESAMT	RAUCHER	FRÜHERE PAUCHER	NIE RAUCHER	RAUCHER Täglicher Zigarettenkonsum				RAUCHER Alter bei Rauchbeginn		RAUCHER Bisherige Versuche aufzuhören		
					1-10	11-20	21-29	30 und mehr	unter 16 Jahre und älter	16 Jahre und älter	Keine	Keine/ auch nicht, weni- ger zu rauchen	Mehr als 3
	Z-%	Z-%	Z-%	Z-%	Z-%	Z-%	Z-%	Z-%	Z-%	Z-%	Z-%	Z-%	Z-%
SUMME (GEWICHTET)	2001	747	286	968	197	317	57	144	162	580	345	226	130
%	100	37	14	48	10	16	3	7	8	29	17	11	7
Ohne Schlaf- und Beruhigungsmittel könnte ich nicht mehr auskommen	73	37	16	48	18	12	3	4	4	32	18	12	11
Um leistungsfähig zu sein, brauche ich hin und wieder ein Arzneimittel	114	34	12	54	13	15	1	5	5	29	16	9	10
Ich nehme Medikamente und Arzneimittel grundsätzlich nur auf Verordnung des Arztes	401	33	17	50	9	13	3	6	7	26	14	10	6
Medikamente nehme ich nur, wenn ich wirklich sehr krank bin und es nicht mehr anders geht	1412	38	14	49	9	17	3	7	9	29	17	11	7

	GESAMT	RAUCHER	FRÜHERE RAUCHER	NIE RAUCHER	RAUCHER Täglicher Zigarettenkonsum				RAUCHER Alter bei Rauchbeginn		RAUCHER Bisherige Versuche aufzuhören		
					1-10	11-20	21-29	30 und mehr	unter 16 Jahre	16 Jahre und älter	Keine	keine/ auch nicht, weniger zu rauchen	Mehr als 3
	Z-%	Z-%	Z-%	Z-%	Z-%	Z-%	Z-%	Z-%	Z-%	Z-%	Z-%	Z-%	Z-%
SUMME (GEWICHTET)	2001	747	286	968	197	317	57	144	162	580	345	226	138
%	100	37	14	48	10	16	3	7	8	29	17	11	7
UNTERGEWICHT:													
6 kg und mehr	658	43	10	47	14	19	3	6	12	31	20	12	7
bis 5 kg	411	36	13	51	9	16	2	8	4	32	19	10	7
NORMAL-/IDEALGEWICHT	138	33	22	45	7	15	1	6	11	22	13	11	4
ÜBERGEWICHT:													
bis 5 kg	343	35	15	51	8	14	4	6	6	28	14	11	8
6 - 10 kg	242	32	19	49	6	10	4	10	7	24	13	9	7
11 - 20 kg	164	35	19	46	7	14	3	9	4	30	16	12	6
Mehr als 20 kg	39	26	26	46	13	10	0	3	3	21	13	10	3
Esse unter Zeitdruck	225	51	9	40	8	25	4	12	12	39	20	8	9
Esse unregelmäßig	523	46	13	40	12	18	4	11	12	35	20	14	9
Esse morgens selten ein Frühstück	210	56	5	39	14	27	3	12	21	35	25	18	9
Esse in Ruhe und mit Genuß	1315	33	16	52	9	13	2	6	6	26	16	11	5