



IMW KÖLN

FORSCHUNG · PLANUNG
EVALUIERUNG
FORSCHUNGS-UND EDV-SERVICE

120022i



IMW KÖLN

FORSCHUNG · PLANUNG
EVALUIERUNG
FORSCHUNGS-UND EDV-SERVICE

Stadtwaldgürtel 33 · 5000 Köln 41
Telefon (0221) 40 30 66 - 69

ARCHIVEXEMPLAR

Reg.-No. 120022 *Zusatz -*
(13.2.62 A - F) *zusammenfassung*



IMW KÖLN

E F F I Z I E N Z K O N T R O L L E 1984

der

Bundeszentrale für gesundheitliche Aufklärung, Köln

Ergebnisse einer Repräsentativbefragung

der Bevölkerung ab 14 Jahren

in der Bundesrepublik Deutschland einschl. Berlin (West)

Befragungszeitpunkt: August 1984

Teilband: Frauen

Projektleitung:

Bundeszentrale für gesundheitliche Aufklärung,
Köln

Planung, Konzept,
Analyse:

IMW-KÖLN
Institut für Markt- und Werbeforschung, Köln
Jürgen Born, Frankfurt

Feldarbeit:

GETAS, Bremen

Bericht:

Mai 1985

EFFIZIENZKONTROLLE DER BZGA 1984

Teilband

INHALT

	Seite
VORWORT	I
A. Zur Handhabung des Tabellenteils	VI
1. Einzelne Tabellentypen und Lesebeispiele	
1.1 Einzeltabellen	VI
1.2 Sondertabellen	VII
1.2.1 Zusammenfassung mehrerer Fragen als Überblick	VII
1.2.2 Zusammenfassungen von Antwortkategorien als Überblick	VIII
1.2.3 Indizes	IX
2. Beschreibung der einzelnen Tabellenköpfe	X
3. Fehlertoleranztabelle	XII
4. Hinweise auf die verschiedenen Informationsangebote der Effizienzkontrolle 1984	XIII
B. Inhaltsverzeichnis aller Fragen in Reihenfolge des Fragebogens	XIV
C. Tabellen der Grundauszählung	1

EFFIZIENZKONTROLLE DER BZGA 1984

VORWORT

V O R W O R T

Seit 1975 führt die Bundeszentrale für gesundheitliche Aufklärung (BZgA) periodisch Repräsentativ-Umfragen in der erwachsenen Bevölkerung der Bundesrepublik Deutschland einschließlich Berlin (West) durch.

Grundanliegen dieser Untersuchungsreihe war von Beginn an, empirisch fundierte Planungshilfen für die Arbeit der BZgA zu erhalten. In den ersten Untersuchungsjahren überwogen die Erkenntnisinteressen "Überblick über gesundheitsrelevante Verhaltensweisen, Einstellungen, Wissen und Zustandsmerkmale" sowie "Wahrnehmungskontrolle laufender Aktionen der BZgA".

Mit der Kontinuität der Untersuchung sowie aus der Entwicklung von Arbeitsschwerpunkten der BZgA entstanden neue bzw. zusätzliche Erkenntnisinteressen. Durch den Vergleich von Wiederholungsmessungen gleicher Tatbestände im Zeitablauf konnten ab 1979 auch Entwicklungen im Längsschnitt nachverfolgt werden. Die Kumulation von Erkenntnissen ermöglichte es, grundlegende Fragen zu Strategien, Maßnahmen und Zielgruppen zu bearbeiten.

Zielsetzung der Untersuchung 1984 ist es,

1. zur empirischen Überprüfung der bisher gewonnenen Ergebnisse und zur konzeptionellen Weiterentwicklung von Arbeitsschwerpunkten beizutragen.
2. dabei im vorgegebenen methodischen Rahmen zur Klärung solcher Fragen und Hypothesen beizutragen, die sich seit Durchführung der letzten Untersuchung als relevant erwiesen haben.
3. die notwendigen Längsschnittanalysen in ausgewählten Themenfeldern fortführen.

EFFIZIENZKONTROLLE DER BZGA 1984

VORWORT

DIE UNTERSUCHUNG ALS LÄNGSSCHNITTANALYSE GESUNDHEITS-
RELEVANTER VERHALTENSWEISEN, EINSTELLUNGEN UND BE-
FINDLICHKEITEN

Die Untersuchungsreihe "Effizienzkontrolle" bietet einen Datenpool für verschiedene Nutzerkreise und Verwertungsinteressen innerhalb und außerhalb der BZgA. Diesem, von Jahr zu Jahr gestiegenen Interesse wurde seit 1978 durch die Aufbereitung der Daten in unterschiedlichen Darstellungsformen Rechnung getragen. Neben dem Grundband mit den Auszählungen zu allen Fragen in Fragebogenreihenfolge gibt es thematisch orientierte Teilbände, in denen z. B. alle für den Problembereich Alkoholkonsum relevanten Daten in strukturierter Form angeboten werden. Diese Datenbände sind nur kurz kommentiert, da sie als Nachschlagwerk für verschiedene Fragestellungen konzipiert wurden.

Bei der Betrachtung und Bewertung der Einzelergebnisse ist die Verknüpfung mit den vorangegangenen sowie mit anderen Untersuchungen der BZgA zu sehen. Aus Gründen der Erhebungsökonomie und der kognitiven Belastbarkeit von Befragten können nicht in jedem Erhebungsjahr alle relevanten Fragen gestellt werden. Ausgeklammert sind insbesondere solche Fragen, bei denen auf der Basis begründeter Annahmen in diesem Jahr keine wesentlichen Veränderungen der Ergebnisse zu erwarten waren. Für den an einzelnen Themenschwerpunkten Interessierten ist also ein Rückblick in die letzten Effizienzkontrollen zu empfehlen, um den Datenkranz zu komplettieren. Da auch diese Daten in relativ differenzierter Form aufbereitet sind, wird ein Teil der Informationsinteressen durch Nachschlagen in diesen Datenbeständen zu decken sein.

DIE UNTERSUCHUNG ALS INSTRUMENT ZUR ÜBERPRÜFUNG
PLANUNGSRELEVANTER HYPOTHESEN

Die Präventiv- und Interventionsstrategien zur Verminderung (Verringerung) des exzessiven Alkohol-, Tabak- und Medikamentenkonsums und weitverbreiteter gesundheitsschädigender Ernährungsgewohnheiten stützen sich auf Annahmen über die psychischen und sozialen Bedingungen und Faktoren der Entstehung und Habitualisierung dieser Verhaltensweisen.

Unter diesen handlungsorientierenden Annahmen hat in den letzten Jahren ein Erklärungsansatz an Gewicht gewonnen, demzufolge diese gesundheitsschädigenden Praktiken als defensiver und intrapersonaler Modus der Bewältigung problematischer und belastender Situationen begriffen werden müssen.

Ungeachtet seiner alltagspraktischen Plausibilität ist dieser (im einzelnen facettenreiche) Erklärungsansatz durchaus nicht unumstritten. Es geht in diesem Untersuchungsteil darum, seine Tragfähigkeit und Reichweite vor dem Hintergrund konkurrierender Erklärungen empirisch zu überprüfen und in seiner Bedeutung für das Praxisfeld der Gesundheitsaufklärung und -erziehung zu bestimmen. Den theoretisch-konzeptionellen Bezugsrahmen, innerhalb dessen dieser Erklärungsansatz als Leithypothese systematisch reformulierbar ist, liefert die Streß- Belastungsforschung.

In allgemeiner Formulierung zielt damit die Untersuchung auf eine Analyse der Beziehungen zwischen

- (a) (potentiellen) Stressoren/Belastungen
- (b) Stressreaktionen/Beanspruchungen
- (c) Komponenten eines integrativen Konzepts von Gesundheit und Gesundheitsverhalten.

EFFIZIENZKONTROLLE DER BZGA 1984

VORWORT

In diesem hypothetischen Modell sind sowohl somatische Erkrankungen und Funktionsstörungen, psychosomatische Beschwerden, psychische und psychosoziale Befindlichkeitsstörungen einerseits, als auch - und hier liegt der Schwerpunkt der Untersuchung - der exzessive und/oder habitualisierte Konsum von Alkohol, Tabak und Medikamenten (ebenso wie bestimmte Formen des Ernährungsverhaltens) als langfristige Streß- und Belastungsfolgen konzipiert.

Die notwendige Auswahl aus einer der Möglichkeit nach grenzenlosen Zahl von Stressoren/Belastungen ergab sich als Folge inhaltlicher Schwerpunktsetzungen der BZgA (angelehnt an Projekten wie z.B. "Alkohol und Arbeitswelt" und " Mißbrauchverhalten und Alltagsbelastungen") und der damit entstandenen Bedeutung der Gruppen "Hauptberuflich Erwerbstätige" und "Nichterwerbstätige Hausfrauen". Sie wird dabei von der Annahme geleitet, daß für die Gruppe der "Hauptberuflich Erwerbstätigen" sowohl zentrale belastungs- und beanspruchinduzierende Faktoren als auch vorbeugende Einflußgrößen in ihrer Berufssituation, den Bedingungen am Arbeitsplatz und der Art und Weise ihrer Arbeitstätigkeit zu suchen sind.

Für die "Gruppe der nichterwerbstätigen Hausfrauen" wurde ein teilweise analoger Untersuchungsansatz entwickelt, in dem neben ihrer Arbeitstätigkeit selber ein breites Spektrum potentieller sozialer Stressoren berücksichtigt wurde, die in dieser spezifischen Lebenssituation erwartet werden können.

Ein besonderes Interesse der vorliegenden Untersuchung liegt in der Ermittlung derjenigen Faktoren, die geeignet sind, die vermutete 'Verursachungskette' von Belastungen, kurzfristigen Beanspruchungen/Stressreaktionen und langfristigen Beanspruchungsfolgen wie habitualisiertem Mißbrauchverhalten zu unterbrechen, bzw. eine Präferenz für alternative Bewältigungsmuster zu fördern.

EFFIZIENZKONTROLLE DER BZGA 1984

VORWORT

In diesem hypothetischen Modell sind sowohl somatische Erkrankungen und Funktionsstörungen, psychosomatische Beschwerden, psychische und psychosoziale Befindlichkeitsstörungen einerseits, als auch - und hier liegt der Schwerpunkt der Untersuchung - der exzessive und/oder habitualisierte Konsum von Alkohol, Tabak und Medikamenten (ebenso wie bestimmte Formen des Ernährungsverhaltens) als langfristige Streß- und Belastungsfolgen konzipiert.

Die notwendige Auswahl aus einer der Möglichkeit nach grenzenlosen Zahl von Stressoren/Belastungen ergab sich als Folge inhaltlicher Schwerpunktsetzungen der BZgA (angelehnt an Projekten wie z.B. "Alkohol und Arbeitswelt" und " Mißbrauchverhalten und Alltagsbelastungen") und der damit entstandenen Bedeutung der Gruppen "Hauptberuflich Erwerbstätige" und "Nichterwerbstätige Hausfrauen". Sie wird dabei von der Annahme geleitet, daß für die Gruppe der "Hauptberuflich Erwerbstätigen" sowohl zentrale belastungs- und beanspruchungsinduzierende Faktoren als auch vorbeugende Einflußgrößen in ihrer Berufssituation, den Bedingungen am Arbeitsplatz und der Art und Weise ihrer Arbeitstätigkeit zu suchen sind.

Für die "Gruppe der nichterwerbstätigen Hausfrauen" wurde ein teilweise analoger Untersuchungsansatz entwickelt, in dem neben ihrer Arbeitstätigkeit selber ein breites Spektrum potentieller sozialer Stressoren berücksichtigt wurde, die in dieser spezifischen Lebenssituation erwartet werden können.

Ein besonderes Interesse der vorliegenden Untersuchung liegt in der Ermittlung derjenigen Faktoren, die geeignet sind, die vermutete 'Verursachungskette' von Belastungen, kurzfristigen Beanspruchungen/Stressreaktionen und langfristigen Beanspruchungsfolgen wie habitualisiertem Mißbrauchverhalten zu unterbrechen, bzw. eine Präferenz für alternative Bewältigungsmuster zu fördern.

ERHEBUNGSPERIODE

- Die Feldarbeit zu dieser Untersuchung, d. h. Stichprobenplanung, Interviewerschulung, Interviewdurchführung und -kontrolle sowie die Datenaufbereitung bis zur Erstellung eines gewichteten Datensatzes, wurde verantwortlich vom GETAS-Institut durchgeführt.

- Der Zeitraum der Feldarbeit lag in den bisherigen Erhebungen schwerpunktmäßig im Frühjahr (etwa im März) des Jahres. Die diesjährige Befragung begann am 24.7. 1984 und dauerte 9 Wochen. Folgende Überlegungen waren bei der Entscheidung für diesen veränderten Erhebungszeitraum ausschlaggebend:
 - Gegen eine Veränderung der Befragungszeit sprach, eine optimale Vergleichbarkeit der Erhebungen gegenüber den Vorjahren, auch bei Erhebungstatbeständen, die möglicherweise oder sicher saisonalen Schwankungen unterliegen (z.B. Alkoholkonsum, Freizeitverhalten, Häufigkeit gesundheitlicher Beschwerden oder das darauf zielende Medikationsverhalten).
 - Die Beurteilbarkeit gerade dieser möglichen saisonalen Schwankungen war gleichzeitig Anstoß dazu, den Erhebungszeitraum zu verschieben, da das bisherige Bild weitgehend durch die Besonderheiten der Erhebungsperiode (Frühjahr) geprägt war.
 - In den Erhebungsbereichen, in denen sich saisonbedingte Schwankungen in den Daten niederschlagen, wird dies in der Ergebnisdarstellung erwähnt.

① F 11 HAUPTBERUFLICHE ERWERBSTÄTIGKEIT

② Frage 1: Auf dieser Liste sind verschiedene Arten der Erwerbstätigkeit und der Nichterwerbstätigkeit aufgeführt.
Sagen Sie mir bitte, was auf Sie zutrifft.

③ GRUNDGESAMTHEIT: Personen ab 14 Jahre in der Bundesrepublik Deutschland und Berlin (West)

	④ GESAMT	GESCHLECHT		ALTER							
		Männer	Frauen	bis 19 Jahre	20 - 29 Jahre	30 - 39 Jahre	40 - 49 Jahre	50 - 59 Jahre	60 - 69 Jahre	70 Jahre und älter	
	S-%	S-%	S-%	S-%	S-%	S-%	S-%	S-%	S-%	S-%	
BASIS(GEWICHTET)	⑤ 2001	922	1078	250	351	308	332	276	281	201	
⑥ hauptberufliche Erwerbstätigkeit, ganztags	10	61	22	5	55	62	65	59	7	1	
hauptberufliche Erwerbstätigkeit, halbtags, mindestens 20 Stunden pro Woche	6	1	10	1	5	11	12	10	1	1	
in betrieblicher Ausbildung/Lehre	2	2	2	8	3	1	0	0	0	0	
in anderer beruflicher Ausbildung	0	0	0	0	0	0	0	0	0	0	
z.Zt. arbeitslos gemeldet	3	3	3	2	9	3	1	2	0	0	
Nicht hauptberuflich erwerbstätig (unter 20 Stunden pro Woche):											
Hausfrau, Hausmann	13	0	33	5	11	21	20	24	26	22	
Rentner, Pensionär	17	17	13	0	0	1	1	5	64	75	
Schüler, Student	12	15	10	76	15	1	0	0	0	0	
Mehr-, Zivildienstleistender	1	1	0	3	1	0	0	0	0	0	
sonstige(r) nicht hauptberuflich Erwerbstätige(r)	1	0	1	0	1	0	1	0	1	0	
KA	0	0	0	0	0	0	0	0	0	0	
SUMME	100	100	99	100	100	100	100	100	99	99	

- VIA -

1. EINZELNE TABELLENTYPEN UND LESEBEISPIELE

Im vorliegenden Teilband sind zwei unterschiedliche Prozentuierungsweisen verwendet worden, Spalten- und Zeilenprozentuierung. Im folgenden werden diese Prozentuierungen und die verschiedenen Tabellentypen anhand einiger Beispiele erläutert.

1.1 Einzeltabellen

Alle Einzeltabellen enthalten in konstanter Reihenfolge:

1. Kurztitel.
2. Fragentext im Wortlaut.
3. Die Angabe, an welche Grundgesamtheit die Frage gestellt wurde.
4. Den Tabellenkopf mit der Bezeichnung der Befragtengruppen, für die die jeweiligen Prozentzahlen gelten (Gesamt, Männer, Frauen usw.).
5. Die Basiszahl, d.h. die Gesamtzahl der Befragten in der jeweiligen Befragtengruppe (Befragte insgesamt, Männer, Personen im Alter von 40-49 Jahren usw.).
6. Die Antwortkategorien zu der in 2 bezeichneten Frage.
7. Die auf ganze Zahlen gerundeten Prozentzahlen.

Hierzu ein Lesebeispiel:

22% aller Frauen gaben an, hauptberuflich, ganztags erwerbstätig zu sein.

F 19: BEANSPRUCHUNG DURCH UMGEBUNGSBELASTUNGEN AM ARBEITSPLATZ

Frage 19: Ich lese Ihnen jetzt die Belastungen, die auf Ihren Arbeitsplatz zutreffen, noch einmal vor. Wie stark fühlen Sie sich ganz persönlich an Ihrem Arbeitsplatz dadurch körperlich oder nervlich beansprucht: sehr stark, stark, weniger stark, kaum oder überhaupt nicht?

GRUNDGESAMTHEIT: Hauptberuflich erwerbstätige (mindestens 20 Stunden) und in betrieblicher Ausbildung/Lehre befindliche Personen

	SEHR STARK	STARK	WENIGER STARK	KAUM	ÜBERHAUPT NICHT	TRIFFT NICHT ZU
	%	%	%	%	%	%
BASIS(GEWICHTET)	1100	1100	1100	1100	1100	1100
Lärm	2	13	17	11	0	56
ungünstige Lichtverhältnisse	1	5	10	7	0	77
Staub, Gase oder Dämpfe	2	9	13	8	0	69
Erschütterungen/Schwingungen	0	3	9	6	1	81
Nässe/Feuchtigkeit	2	6	8	5	1	79
Schmutz	4	10	11	8	1	66
giftige oder schädliche Stoffe	2	4	7	5	0	81
Hitze	2	9	11	8	0	69
Kälte	1	5	8	7	0	79
schlechte Luft/ unangenehme Gerüche	3	10	13	9	0	65
Zugluft	2	8	11	7	0	72
Witterungseinflüsse	3	5	7	5	1	80

A. ZUR HANDHABUNG DES DATENBANDES

Weiter sind folgende Besonderheiten zu beachten:

- Wenn die Summe aller Prozentzahlen geringfügig von 100% abweicht (siehe Beispieltabelle), so ist dies auf die automatische Rundung zurückzuführen.
- In einzelnen Fragen waren Mehrfachnennungen möglich. Hier muß sich die Summe aller Prozentzahlen nicht auf 100% addieren.
- Eine 0 bedeutet, daß kein einziger oder weniger als 0,5% der Befragten diese Antwort gaben (Abrundung auf 0).
- Einige Fragen sind nur an Teilgruppen (z.B. nur an Nichtraucher, nur an hauptberuflich Erwerbstätige) gestellt worden. Welche Teilgruppe dies betrifft, ist jeweils hinter dem Wort "Grundgesamtheit" näher bezeichnet.

1.2. Sondertabellen

1.2.1 Zusammenfassung mehrerer Fragen als Überblick

Die Überblicke stehen meistens vor den entsprechenden Einzeltabellen zu einem Erhebungstatbestand und geben die Antwortverteilung für die jeweilige Grundgesamtheit wieder. Ansonsten entspricht der Aufbau der Überblicke dem der o.a. Einzeltabellen (s.Beispiel auf der gegenüberliegenden Seite).

Frage 116: In jeder Ehe oder Partnerschaft gibt es hin und wieder Meinungsverschiedenheiten oder Streit. Wie ist das bei Ihnen?
 Bitte sagen Sie mir anhand dieser Liste, wie oft es bei den Themen, die Ich Ihnen jetzt vorlese, schon einmal zu Meinungsverschiedenheiten oder Streit kommt?

ANTEILSWERTE: SEHR HAUFIG/HAUFIG

GRUNDGESAMHEIT: Nicht hauptberuflich arbeitsstätige (mindestens 20 Stunden) Frauen, die unter 61 Jahre alt sind und mit ihrem (Ehe)Partner zusammenleben

	GESAMT	GESCHLECHT		ALTER						
		Männer	Frauen	bis 19 Jahre	20 - 29 Jahre	30 - 39 Jahre	40 - 49 Jahre	50 - 59 Jahre	60 - 69 Jahre	70 Jahre und älter
	S-%	S-%	S-%	S-%	S-%	S-%	S-%	S-%	S-%	S-%
BASIS(GEWICHTET)	297	0	297	22	53	67	63	60	22	0
Geld	3	0	3	0	15	4	6	7	5	0
Kinder und Kindererziehung	10	0	10	0	3	15	10	12	9	0
Verhaltensweisen des Partners	11	0	11	0	21	7	5	15	9	0
Berufsarbeit des Partners	7	0	7	27	4	4	8	7	0	0
Zukunftspläne der Familie	4	0	4	0	6	6	6	3	0	0
Ihre eigenen Zukunftspläne	4	0	4	0	4	4	5	5	0	0
Ihre Haushaltsführung	5	0	5	27	6	1	2	3	0	0
Freizeitgestaltung	8	0	8	27	11	4	3	7	5	0
sexuelle Dinge	3	0	3	0	4	1	0	7	5	0
Fernsehprogramm	9	0	9	0	13	10	6	12	9	0
Politik	5	0	5	0	8	4	2	7	0	0
SUMME	74	0	74	81	100	60	53	85	42	0

- P11A -

EFFIZIENZKONTROLLE DER BZGA 1984

A. ZUR HANDHABUNG DES DATENBANDES

1.2.2 Zusammenfassung von Antwortkategorien als Überblick

Bei einigen Fragen wurden den Befragungspersonen eine Anzahl von Aussagen vorgelegt, denen sie mit Hilfe einer Skala mehr oder weniger stark zustimmen konnten. Da die Ergebnisdarstellungen bei diesen Fragen über mehrere Tabellen hinweg gehen, werden in einer zusätzlichen zusammenfassenden Tabelle jeweils nur die Extremwartergebnisse für "stimme voll und ganz zu" oder "trifft voll und ganz zu" u.ä. dargestellt. Diese Übersichten stehen stets nach den entsprechenden Einzel- tabellen und enthalten auch die Ergebnisse für die einzelnen Teilgrup- pen (Männer, Frauen usw.). (s. Beispiel auf der gegenüberliegenden Seite).

Frage 155: auf diesem Blatt stehen verschiedene Krankheiten und Beschwerden. Bitte kreuzen Sie diejenigen an, die Sie in den letzten drei Monaten gehabt haben bzw. immer noch haben.

GRUNDGESAMHEIT: Personen ab 14 Jahre in der Bundesrepublik Deutschland und Berlin (West)

	GESCHT	GESCHLECHT		ALTER						
		Männer	Frauen	bis 19 Jahre	20 - 29 Jahre	30 - 39 Jahre	40 - 49 Jahre	50 - 59 Jahre	60 - 69 Jahre	70 Jahre und älter
	S-Z	S-Z	S-Z	S-Z	S-Z	S-Z	S-Z	S-Z	S-Z	S-Z
BRIST(GEWICHTET)	2001	922	1078	250	351	306	332	276	281	201
Index Verdauungssystem	26	20	31	17	23	25	23	34	35	28
neue Zahnschäden, Zahnschmerzen	19	10	20	19	20	19	21	19	12	8
Index Atmungsorgane	33	32	34	46	32	32	32	27	31	35
Index Harn- und Geschlechtsorgane	12	5	17	10	15	9	11	14	13	10
Index Hautleiden	11	11	12	15	13	14	10	9	9	8
Index Skelett/Muskeln	33	36	40	18	24	33	37	51	59	50
Index Herz-/Kreislaufbeschwerden	41	35	49	21	21	31	39	54	69	72
Index Drüsenbeschwerden	5	3	6	0	2	1	4	7	10	16
ZWISCHENSUMME	107	160	203	146	161	164	177	215	238	221

- IXa -

A. ZUR HANDHABUNG DES DATENBANDES

1.2.3 Indizes

Indizes wurden bei einigen Fragen gebildet, bei denen die Befragungspersonen mehrere der vorgegebenen Antwortkategorien (z.B. Frage nach gesundheitlichen Beschwerden) auswählen konnten.

Durch die Bildung dieser Indizes kann nachträglich die Anzahl der Personen bestimmt werden, die mindestens eine Beschwerde eines Krankheitssyndroms (z.B. Index Hautleiden) genannt haben. (s. Beispiel auf der gegenüberliegenden Seite).

Effizienzkontrolle der BZgA 1984

A. ZUR HANDHABUNG DES TABELLENTEILS

2. Beschreibung der einzelnen Tabellenköpfe

a) Kopf I: Familiensituation

FRAUEN GESAMT	ERWERBSTÄTIGE							NICHT ERWERBSTÄTIGE BIS 60 JAHRE						
	Gesamt	Verh./ Partn. ohne Kinder	Verh./ Partn. bis 17 Jahre gesamt	Verheiratet/ Part- ner mit Kindern bis 5 Jahre	Verheiratet/ Part- ner mit Kindern 6-17 Jahre	Verh./ Partn. nur Kinder über 18 Jahre	Ledig/ Partn. al- lein- steh. ohne Kinder	Gesamt	Verh./ Partn. ohne Kinder	Verheiratet/ Part- ner mit Kindern bis 17 Jahre gesamt	Verh./ Partn. nur Kinder über 18 Jahre	Verh./ Partn. bis 5 Jahre	Verh./ Partn. bis 6-17 Jahre	Verh./ Partn. nur Kinder über 18 Jahre
S-X	S-X	S-X	S-X	S-X	S-X	S-X	S-X	S-X	S-X	S-X	S-X	S-X	S-X	S-X

Dieser Tabellenkopf enthält folgende Analysegruppen:

- Gesamt aller Frauen
- Gesamt aller erwerbstätigen Frauen (mind. 20 Std. pro Woche)

Innerhalb der Gruppe der erwerbstätigen Frauen:

- Verheiratete oder mit Partner lebende Frauen ohne Kinder
- Verheiratete oder mit Partner lebende Frauen mit Kindern bis 17 Jahre insgesamt
- Verheiratete oder mit Partner lebende Frauen mit mindestens 1 Kind bis höchstens 5 Jahre
- Verheiratete oder mit Partner lebende Frauen mit Kind (ern) von 6 bis 17 Jahre (Diese Frauen haben kein Kind unter 6 Jahren, können aber auch Kinder über 18 Jahre haben.)
- Verheiratete oder mit Partner lebende Frauen, die nur Kinder über 18 Jahre haben
- Ledige, alleinstehende Frauen ohne Kinder
- Gesamt aller nicht erwerbstätigen Frauen (nicht mind. 20 Std. pro Woche erwerbstätig) bis 60 Jahre

Innerhalb der Gruppe der nichterwerbstätigen Frauen:

- Verheiratete oder mit Partner lebende Frauen ohne Kinder
- Verheiratete oder mit Partner lebende Frauen mit Kindern bis 17 Jahre insgesamt
- Verheiratete oder mit Partner lebende Frauen mit mindestens einem Kind bis höchstens 5 Jahre
- Verheiratete oder mit Partner lebende Frauen mit Kind (ern) von 6 bis 17 Jahre (Diese Frauen haben kein Kind unter 6 Jahren, können aber auch Kinder über 18 Jahre haben.)
- Verheiratete oder mit Partner lebende Frauen, die nur Kinder über 18 Jahre haben.

Effizienzkontrolle der BZgA 1984

A. ZUR HANDHABUNG DES TABELLENTEILS

b) Kopf II: Bildung

FRAUEN GESAMT		ERWERBSTÄTIGE						NICHT ERWERBSTÄTIGE BIS 60 JAHRE						NICHT ERWERBSTÄTIGE ÜBER 60 JAHRE		
		Gesamt Volksschule		Mittlere Reife und höhere Bildung				Gesamt Volksschule		Mittlere Reife und höhere Bildung				Gesamt Volks-	Mitt-	schule lere
		bis 35 J.	36-60 Jahre	bis 35 J.	36-60 Jahre			bis 35 J.	36-60 Jahre	bis 35 J.	36-60 Jahre			s-%	s-%	s-%
s-%	s-%	s-%	s-%	s-%	s-%			s-%	s-%	s-%	s-%			s-%	s-%	s-%

Dieser Tabellenkopf enthält folgende Analysegruppen:

- Gesamt aller Frauen
- Gesamt aller erwerbstätigen Frauen
- Innerhalb der Gruppe der erwerbstätigen Frauen:
 - Frauen mit Volksschulbildung als höchsten Schulabschluß, bis 35 Jahre
 - Frauen mit Volksschulabschluß, 36 bis 60 Jahre
 - Frauen mit Mittlerer Reife und höherer Bildung, bis 35 Jahre
 - Frauen mit mittlerer Reife und höherer Bildung, 36 bis 60 Jahre
- Gesamt aller Nichterwerbstätigen Frauen bis 60 Jahre
- Innerhalb dieser Gruppe:
 - Frauen mit Volksschulbildung, bis 35 Jahre
 - Frauen mit Volksschulbildung, 36 bis 60 Jahre
 - Frauen mit mittlerer Reife und höherer Bildung, bis 35 Jahre
 - Frauen mit mittlerer Reife und höherer Bildung, 36 bis 60 Jahre
- Gesamt aller nichterwerbstätigen Frauen über 60 Jahre
- Innerhalb dieser Gruppe:
 - Frauen mit Volksschulbildung
 - Frauen mit mittlerer Reife und höherer Bildung

4. Fehlererolanztabelle

Fehlererolanztabelle

$p - t\sigma \leq P \leq p + t\sigma$

$\sigma = \sqrt{\frac{p(100-p)}{n}}$

$t = 2 \Rightarrow$ Sicherheitsgrad 95,5 %

$P =$ Merkmalanteil in der Grundgesamtheit

$p =$ Merkmalanteil in der Stichprobe (in %)

$n =$ Stichprobenumfang

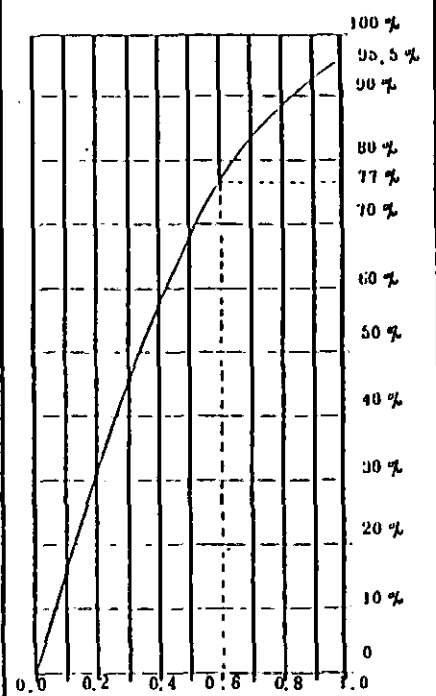
n \ p =	5%	10%	15%	20%	25%	30%	35%	40%	45%	50%	55%	60%	65%	70%	75%	80%	85%	90%	95%
100	(-)	(-)	(-)	(-)	12,2	13,0	13,6	13,9	14,1	14,1	14,1	13,9	13,5	13,0	12,2	11,3	10,1	8,5	6,2
200	(-)	(-)	7,1	8,0	8,7	9,2	9,6	9,8	9,9	10,0	9,9	9,8	9,5	9,2	8,7	8,0	7,1	6,0	4,4
300	(-)	4,9	5,8	6,5	7,1	7,5	7,8	8,0	8,1	8,2	8,1	8,0	7,8	7,5	7,1	6,5	5,8	4,9	3,6
400	(-)	4,2	5,0	5,7	6,1	6,5	6,7	6,9	7,0	7,1	7,0	6,9	6,7	6,6	6,1	5,7	5,0	4,2	3,1
500	(-)	3,8	4,5	5,1	5,5	5,8	6,0	6,2	6,3	6,3	6,3	6,2	6,0	5,8	5,5	5,1	4,5	3,8	2,8
600	(-)	3,5	4,1	4,6	5,0	5,3	5,5	5,7	5,7	5,8	5,7	5,7	5,5	5,3	5,0	4,6	4,1	3,5	2,6
700	2,3	3,2	3,8	4,3	4,6	4,9	5,1	5,2	5,3	5,3	5,3	5,2	5,1	4,9	4,6	4,3	3,8	3,2	2,3
800	2,2	3,0	3,6	4,0	4,3	4,6	4,8	4,9	5,0	5,0	5,0	4,9	4,8	4,6	4,3	4,0	3,6	3,0	2,2
900	2,1	2,8	3,4	3,8	4,1	4,3	4,5	4,6	4,7	4,7	4,7	4,6	4,5	4,3	4,1	3,8	3,4	2,8	2,1
1.000	1,9	2,7	3,2	3,6	3,9	4,1	4,3	4,4	4,4	4,5	4,4	4,4	4,3	4,1	3,9	3,6	3,2	2,7	1,9
1.100	1,9	2,6	3,0	3,4	3,7	3,9	4,1	4,2	4,2	4,3	4,2	4,2	4,1	3,9	3,7	3,4	3,0	2,6	1,9
1.200	1,8	2,4	2,9	3,3	3,5	3,7	3,9	4,0	4,1	4,1	4,1	4,0	3,9	3,7	3,5	3,3	2,9	2,4	1,8
1.300	1,7	2,4	2,8	3,1	3,4	3,6	3,7	3,8	3,9	3,9	3,9	3,8	3,7	3,6	3,4	3,1	2,8	2,4	1,7
1.400	1,6	2,3	2,7	3,0	3,3	3,5	3,6	3,7	3,8	3,8	3,8	3,7	3,6	3,5	3,3	3,0	2,7	2,3	1,6
1.500	1,6	2,2	2,6	2,9	3,2	3,3	3,5	3,6	3,6	3,7	3,6	3,6	3,5	3,3	3,2	2,9	2,6	2,2	1,6
1.600	1,5	2,1	2,5	2,8	3,1	3,2	3,4	3,5	3,5	3,5	3,5	3,5	3,4	3,2	3,1	2,8	2,5	2,1	1,5
1.700	1,5	2,1	2,4	2,7	3,0	3,1	3,3	3,4	3,4	3,4	3,4	3,4	3,3	3,1	3,0	2,7	2,4	2,1	1,5
1.800	1,5	2,0	2,4	2,7	2,9	3,1	3,2	3,3	3,3	3,3	3,3	3,3	3,2	3,1	2,9	2,7	2,4	2,0	1,5
1.900	1,4	1,9	2,3	2,6	2,8	3,0	3,1	3,2	3,2	3,2	3,2	3,2	3,1	3,0	2,8	2,6	2,3	1,9	1,4
2.000	1,4	1,9	2,3	2,5	2,7	2,9	3,0	3,1	3,1	<u>3,2</u>	3,1	3,1	3,0	2,9	2,7	2,5	2,3	1,9	1,4
2.500	1,2	1,7	2,0	2,3	2,4	2,6	2,7	2,8	2,8	2,8	2,8	2,8	2,7	2,6	2,4	2,3	2,0	1,7	1,2
3.000	1,1	1,5	1,8	2,1	2,2	2,4	2,5	2,5	2,6	2,6	2,6	2,6	2,6	2,4	2,2	2,1	1,8	1,5	1,1
4.000	1,0	1,3	1,6	1,8	1,9	2,0	2,1	2,2	2,2	2,2	2,2	2,2	2,2	2,1	2,0	1,9	1,6	1,3	1,0
6.000	0,8	1,1	1,3	1,5	1,6	1,7	1,7	1,8	1,8	1,8	1,8	1,8	1,7	1,7	1,6	1,5	1,3	1,1	0,8
8.000	0,7	0,9	1,1	1,3	1,4	1,4	1,5	1,5	1,6	1,6	1,6	1,5	1,5	1,4	1,4	1,3	1,1	0,9	0,7
10.000	0,6	0,8	1,0	1,1	1,2	1,2	1,2	1,4	1,4	1,4	1,4	1,4	1,3	1,3	1,2	1,1	1,0	0,8	0,6
15.000	0,5	0,7	0,8	0,9	1,0	1,1	1,1	1,1	1,1	1,2	1,1	1,1	1,1	1,1	1,0	0,9	0,8	0,7	0,5
20.000	0,4	0,6	0,7	0,8	0,9	0,9	1,0	1,0	1,0	1,0	1,0	1,0	1,0	0,9	0,9	0,8	0,7	0,6	0,4

Beispiel: Eine Stichprobe vom Umfang $n=2.000$ liefert einen Anteil von 50 % Telefonbesitzern. Aus der Tabelle entnehmen wir die Fehlergrenzen $\pm 3,2$ % (markierter Wert). Mit einer Wahrscheinlichkeit von 95,5 % liegt dann der wahre Anteil in der Grundgesamtheit bei 50 % $\pm 3,2$ %, d.h. zwischen 46,8 % und 53,2 %.

Die niedrigen Anteilswerte aus kleinen Stichproben, bei denen keine Fehlererolanz angegeben ist, sind nur eingeschränkt interpretierbar, weil diese Fehlererolanz mehr als die Hälfte des Anteilswertes betragen (z.B. $\pm 8,5$ % $n=100$ und $p=10$ %).

Kurve zur Bestimmung der Fehlererolanz bei reduziertem Genauigkeitsanspruch.

Wahrscheinlichkeit



Reduktionsfaktoren zu den in der Tabelle angegebenen Fehlererolanz.

Beispiel: Einem Sicherheitsniveau von 77 % entspricht in der Grafik der Reduktionsfaktor 0,6 (vgl. gestrichelte Linie).

Das obenstehende Beispiel Telefonbesitzer lautet dann: Mit einer Wahrscheinlichkeit von 77 % liegt der wahre Anteil bei 50 % $\pm 1,9$ % ($3,2$ % mal 0,6 = 1,9 %), d.h. zwischen 48,1 % und 51,9 %.

EFFIZIENZKONTROLLE DER BZGA 1984

A. ZUR HANDHABUNG DES DATENBANDES

5. HINWEISE AUF DIE VERSCHIEDENEN INFORMATIONSANGEBOTE DER EFFIZIENZKONTROLLE 1984

Aus Gründen der Übersichtlichkeit und Handhabbarkeit für unterschiedliche Nutzerinteressen wird das umfangreiche Datenmaterial in verschiedenen "Verarbeitungsstufen" angeboten.

• Datenpool

- Grundtabellen: In dem alle Ergebnisse in Fragebogenreihenfolge und für 3 Tabellenköpfe in Tabellenform dargestellt sind.
- EDV-Datenband: Auf dem alle Ergebnisse der Effizienzkontrolle 1984 gespeichert sind. Längsschnittvergleiche unter Zuhilfenahme der EDV-Datenbänder früherer Jahre sind möglich.

• Datenbände in Form von Tabellenbänden, die den Überblick über ausgewählte Teilbereiche geben

Diese Tabellenbände sind kommentierte Nachschlagewerke für Informations- und Planungszwecke.

• Planungsrelevante Analysen

Zur Überprüfung der Fragen und Hypothesen, die Ausgangspunkt der Effizienzkontrolle 1984 sind, werden zusätzliche Analysen durchgeführt. Sie sollten Antwort geben auf planungsrelevante Fragen, insbesondere auf Entstehungsbedingungen und -gründe für Mißbrauchsverhalten.

Effizienzkontrolle der BZgA 1984

INHALTSVERZEICHNIS

Thema/ Bereich	Fr.- Nr.	Erhebungstatbestand Fragenwortlaut in Kurzform	Kopf 1 Familien- situation	Kopf 2 Bildung
<u>ARBEIT</u>	1	Hauptberufliche Erwerbstätigkeit	1	421
	2	Frühere Erwerbstätigkeit <u>ALLE HAUPTBERUFLICHEN ERWERBSTÄTIGEN</u>	2	422
	3	Jahr der ersten hauptberuflichen Erwerbstätigkeit	3	423
	3a	Erste berufliche Stellung	4	424
	3b	Heutige berufliche Stellung	8	428
	3c	<u>SELBSTÄNDIGE</u> Beruf	13	433
	3d	Beginn der Selbständigkeit <u>MITHELFENDE FAMILIENANGEHÖRIGE</u>	14	434
	3e	Beruf	15	435
	3f	Beginn der Mithilfe im Familien- betrieb	16	436
	3g	Branche	17	437
	3h	Anzahl Beschäftigte <u>ABHÄNGIG BESCHÄFTIGTE</u>	21	441
	3j	Beruf	22	442
	3k	Branche	23	443
	3l	Anzahl Beschäftigte	27	447
	3m	Tätigkeitsbeginn beim derzeitigen Arbeitgeber	28	448
	4	Arbeitszeitregelung	29	449
	5	Dauer der gegenwärtigen Arbeitszeit- regelung	30	450
	5a	Fließbandarbeit <u>ALLE HAUPTBERUFLICH ERWERBSTÄTIGEN</u>	31	451
	6	Wochenarbeitszeit (ohne Überstunden)	32	452
	7	Erwerbstätigkeit an Sonn- und Feier- tagen	33	453
	8	Erwerbstätigkeit an Samstagen	34	454
	9	Bereitschaftsdienst	35	455
	7-9	Arbeit an Samstagen, Sonntagen, Nacht- oder Bereitschaftsdienste	36	456

Effizienzkontrolle der BZgA 1984

INHALTSVERZEICHNIS

Thema/ Bereich	Fr.- Nr.	Erhebungstatbestand Fragenwortlaut in Kurzform	Kopf 1 Familien- situation	Kopf 2 Bildung
<u>ARBEIT</u> (Forts.)	10	Kurzarbeit in den vergangenen 12 Monaten	37	457
	11	Kurzarbeit zur Zeit im Betrieb/ Befragter selbst	38	458
	12	Überstunden	39	459
	13	Arbeit für den Beruf in der freien Zeit zu Hause	40	460
	14	Nebentätigkeit	41	461
	15	Wöchentliche Arbeitszeit insgesamt	42	462
	16	Arbeitsweg (Dauer)	43	463
	17	Einkommensform (Beruf)	44	464
	18	Umgebungsbelastung am Arbeitsplatz	45	465
	19	Beanspruchungen durch Umgebungsbe- lastungen am Arbeitsplatz	49	469
	20	Einseitige körperliche Belastungen	61	481
	21a	Unfallgefährdung (Befragter)	62	482
	21b	Unfallgefährdung (Mitarbeiter, Kollegen)	63	483
	21c	Unfallgefahr (Sachschäden)	64	484
	22	Arbeitsunfälle (Befragter)	65	485
	23	Einfluß auf Arbeitsvorgabe	66	486
	24	Selbständig planen und einteilen können	67	487
	25	Selbstbestimmung der Reihenfolge der Arbeitsschritte	68	488
	26	Selbstbestimmung der Art und Weise der Arbeitsdurchführung	69	489
	27	Kontrolle der Arbeitsgeschwindigkeit	70	490

Effizienzkontrolle der BZgA 1984

INHALTSVERZEICHNIS

Thema/ Bereich	Fr.- Nr.	Erhebungstatbestand Fragenwortlaut in Kurzform	Kopf 1 Familien- situation	Kopf 2 Bildung
ARBEIT (Forts.)	28	Kontrollinstanz	71	491
	29	Subjektives Kontrollgefühl (generell)	72	492
	30	Arbeitsplatzbedingte Anforderungen	73	493
	31	Beaufsichtigung und Leitung anderer Mitarbeiter	83	503
	32	Einfluß auf Beförderung/Bezahlung von Mitarbeitern (Anzahl)	84	504
	33	Anweisungen erteilen, ohne mit ihnen ganz einverstanden zu sein	85	505
	34	Wunsch nach mehr/weniger Verantwortung	86	506
	35	Anzahl der Arbeitgeberwechsel	87	507
	36	Grund für den letzten Arbeitgeber- wechsel	88	508
	37	Gesundheitliche Gründe des Arbeit- geberwechsels	89	509
	38	Dauer der Tätigkeit auf gegenwärtigem Arbeitsplatz	90	510
	39	Früherer Arbeitsplatzwechsel aus gesundheitlichen Gründen	91	511
	40	Berufswechsel (Jahr)	92	512
	41	Eingeschränkte Erwerbsfähigkeit	93	513
	42	Arbeitslosigkeit in den letzten 10 Jahren	94	514
	42a	Mehrmalige Arbeitslosigkeit in den letzten 10 Jahren	15	515
	42b	Dauer der Arbeitslosigkeit in den letzten 10 Jahren	96	516
	43	Entlassungen/Nichtweiterbeschäfti- gungen an der Arbeitsstätte (Befragter)	97	517

Effizienzkontrolle der BZgA 1984

INHALTSVERZEICHNIS

Thema/ Bereich	Fr.- Nr.	Erhebungstatbestand Fragenwortlaut in Kurzform	Kopf 1 Familien- situation	Kopf 2 Bildung
<u>ARBEIT</u> (Forts.)	44	Sicherheit des Arbeitsplatzes	98	518
	45	Beunruhigung durch Arbeitsplatz- unsicherheit	99	519
	46	Beruflicher Aufstieg/Abstieg in den letzten 5 Jahren	100	520
	47	Berufliche Aufstiegsmöglichkeiten	101	521
	48	Beabsichtigter Arbeitsplatzwechsel	102	522
	49	Arbeitsbelastungen/potentielle Stressoren I	103	523
	49a	Beunruhigung aufgrund einzelner Arbeitsbelastungen	114	534
	50	Veränderung der Arbeitssituation in den letzten 3 Jahren	129	548
	51	Möglichkeit einer Reduktion der Arbeitsleistung	132	552
	52	Pausenregelung	133	553
	53	Verlassen des Arbeitsplatzes außer- halb regulärer Pausen	134	554
	54	Belastungen/potentielle Stressoren II und Arbeitseinstellungen	135	555
55	Psychosomatische Beanspruchungen durch Arbeit	151	571	

Effizienzkontrolle der BZgA 1984

INHALTSVERZEICHNIS

Thema/ Bereich	Fr.- Nr.	Erhebungstatbestand Fragenwortlaut in Kurzform	Kopf 1 Familien- situation	Kopf 2 Bildung
<u>FRÜHERE ERWERBS- TÄTIGKEIT</u>		<u>FRÜHER ERWERBSTÄTIGE</u>		
	56	Jahr der ersten hauptberuflichen Erwerbstätigkeit	154	574
	57	Erste berufliche Stellung	155	575
	58	Dauer der hauptberuflichen Erwerbs- tätigkeit	159	579
	59	Letzter Beruf	160	580
	60	Letzte berufliche Stellung	161	581
	61	Wochenarbeitszeit (ohne Überstunden)	165	585
	62	Handlungsspielraum bei der Arbeit	166	586
	63	Beaufsichtigung und Leitung anderer Mitarbeiter	167	587
	64	Einfluß auf Beförderung/Bezahlung von Mitarbeitern	168	588
	65	Branche	169	589
	66	Anzahl Beschäftigte in der letzten Arbeitsstätte	173	593
	67	Dauer der Betriebszugehörigkeit in der letzten Arbeitsstätte	174	594
	68	Jahr der Beendigung der hauptberuf- lichen Erwerbstätigkeit	175	595
<u>ARBEITS- LOSIGKEIT</u>	69	Arbeitslos gemeldet	176	596
	70	Grund für Aufgabe der hauptberuflichen Erwerbstätigkeit	177	597
	71	Dauer der gegenwärtigen Arbeits- losigkeit (seit Meldung)	178	598
	72	Frühere Arbeitslosigkeit in den letzten 10 Jahren	179	599
	73	Dauer der Arbeitslosigkeit in den letzten 10 Jahren (ohne gegenwärtige)	180	600
	74	Grund für derzeitige Arbeitslosigkeit	181	600

Effizienzkontrolle der BZgA 1984

INHALTSVERZEICHNIS

Thema/ Bereich	Fr.- Nr.	Erhebungstatbestand Fragenwortlaut in Kurzform	Kopf 1 Familien- situation	Kopf 2 Bildung
<u>FRÜHERE ERWERBS- TÄTIGKEIT</u>	75	Anzahl der Arbeitgeberwechsel	182	602
<u>(WIEDER-) EINTRITT IN DEN BERUF</u>	76	Suche nach Vollzeit-/Teilzeit- beschäftigung	183	603
	77	Aussichten der Arbeitsplatzsuche (Zeitraum: drei Monate)	184	604
	78	Aussichten der Arbeitsplatzsuche (Zeitraum: 2 Jahre)	185	605
	79	Wunsch nach spätere Berufstätigkeit	186	606
	80	Vorbereitung auf spätere Berufs- tätigkeit	187	607
	81	Rückkehr in den Beruf: Hinderungs- gründe	188	608
<u>NEBEN- ERWERB</u>		<u>NICHT HAUPTBERUFLICH ERWERBSTÄTIGE</u>		
	82	Nebenerwerbstätigkeit	189	609
	83	Anzahl Stunden für Nebenerwerbs- tätigkeit	190	610
<u>HAUS- ARBEIT</u>	84	Arbeitszeit für Hausarbeit (Wochentage)	191	611
	85	Vergleich Hausarbeit an Samstagen/ Wochentagen	192	612
	86	Vergleich Hausarbeit an Sonntagen/ Wochentagen	193	613
<u>FAMILIE</u>	87	Familie: Emotionale Beziehungen/ Kommunikationsstruktur	194	614

Effizienzkontrolle der BZgA 1984

INHALTSVERZEICHNIS

Thema/ Bereich	Fr.- Nr.	Erhebungstatbestand Fragenwortlaut in Kurzform	Kopf 1 Familien- situation	Kopf 2 Bildung
<u>HAUSARBEIT</u>		<u>NICHT ERWERBSTÄTIGE FRAUEN UNTER 61</u>		
		<u>JAHREN, VERHEIRATET, ZUSAMMENLEBEND</u>		
		<u>MIT PARTNER</u>		
	90	Arbeitseinteilung bei Hausarbeit/Kin- dern/Umgang mit Institutionen	197	617
	91	Wohnung säubern (Häufigkeit)	203	623
	92	Wäsche waschen (Häufigkeit)	204	624
	93	Fenster putzen (" ")	205	625
<u>(EHE-)</u>				
<u>PARTNER-</u>				
<u>BEZIEHUNG</u>				
	94	Ehe-, Partnerbeziehungen	206	626
	95	(Ehe-) Partnerbeziehung: Emotionale Reaktionsmuster	209	629
	96	Bewältigungsmuster Partnerprobleme I (Rat suchen)	214	634
	97	Bewältigungsmuster Partnerprobleme II (reflexive versus emotionale Ent- lastung)	217	637
	98	Bewältigungsmuster Partnerprobleme III (positive Vergleiche)	219	639
	99	Bewältigungsmuster Partnerprobleme III (positive Vergleiche)	220	640
	100	Bewältigungsmuster Partnerprobleme IV (Verhandeln)	221	641
	101	Bewältigungsmuster Partnerprobleme V (Selbstbehauptung versus Geduld)	222	642
	102	Bewältigungsmuster Partnerprobleme VI (selektiv ignorieren)	224	644

Effizienzkontrolle der BZgA 1984

INHALTSVERZEICHNIS

Thema/ Bereich	Fr.- Nr.	Erhebungstatbestand Fragenwortlaut in Kurzform	Kopf 1 Familien- situation	Kopf 2 Bildung
<u>HAUSARBEIT</u>	103	Hilfs-/pflegebedürftige Personen im Haushalt	226	646
<u>ROLLEN- VERSTÄND- NIS</u>	104	Anzahl hilfs-/pflegebedürftiger Personen im Haushalt	227	647
	105	Stunden zur freien Verfügung	228	648
	106	Anzahl Stunden zur freien Verfügung (pro Tag)	229	649
	107	Hausfrau als Beruf/Arbeit der Hausfrau	230	650
	108	Hat der (Ehe-) Partner ausreichend Zeit für Befragte	234	654
	109	Freier Tag in den letzten 14 Tagen	235	655
	110	Freier Tag im letzten Monat	236	656
	111	Urlaub 1983	237	657
	112	Urlaubsdauer	238	658
	113	Eigene Arbeit als Hausfrau	239	659
	114	Einstellung des (Ehe-) Partners zur Berufstätigkeit verheirateter Frauen	244	664
	115	Einstellung des (Ehe-) Partners zur Frau als Vorgesetzten	245	665
	116	Konfliktthemen in Ehe/Partnerschaft	246	666
	116	Häufige Konfliktthemen in Ehe/Partnerschaft (Ausprägungen: sehr häufig/häufig)	252	671

Effizienzkontrolle der BZgA 1984

INHALTSVERZEICHNIS

Thema/ Bereich	Fr.- Nr.	Erhebungstatbestand Fragenwortlaut in Kurzform	Kopf 1 Familien- situation	Kopf 2 Bildung
<u>HAUSARBEIT</u>		<u>HAUPTBERUFLICH ERWERBSTÄTIGE</u>		
	117	Arbeitszeit Hausarbeit (Werktage)	253	672
	118	Vergleich Hausarbeit/Samstag: übrige Woche	254	673
	119	Vergleich Hausarbeit/Sonntag: übrige Woche	255	674
	120	Hilfs- oder pflegebedürftige Person im Haushalt	256	675
	121	Anzahl hilfs- oder pflegebedürftiger Personen im Haushalt	257	676
<u>FREIZEIT</u>		<u>ALLE</u>		
	122	Genügend freie Zeit	258	677
	123	Freizeitaktivitäten	259	678
	124	Zufriedenheit mit Freizeitaktivitä- ten	271	690
	125	Besuch von Freunden/Verwandten in der Wohnung	272	691
	126	Existenz einer intensiven persönlichen Beziehung (außer zu Haushaltsange- hörigen)	273	692
	127	Wunsch nach mehr Freunden/Bekanntem	274	693
	128	Aktive Mitgliedschaft in Vereinen/ Organisationen/Clubs	275	694
	129	Teilnahme an Vorträgen, Kursen, Lehr- gängen	277	696
<u>PROBLEM- BELASTUNG</u>	130	Beunruhigung (Befürchtungen) aufgrund einzelner Probleme	278	697
	131	Nutzung von Beratungsstellen (in den letzten 12 Monaten)	287	706

Effizienzkontrolle der BZgA 1984

INHALTSVERZEICHNIS

Thema/ Bereich	Fr.- Nr.	Erhebungstatbestand Fragenwortlaut in Kurzform	Kopf 1 Familien- situation	Kopf 2 Bildung
<u>ERNÄHRUNG</u>	132	Ernährungsgewohnheiten (Statements)	288	707
	133	Körpergewicht	289	708
	134	Körpergröße	290	709
	133/ 134	Übergewicht/Untergewicht (Index)	291	710
<u>RAUCHEN</u>		Sondertabelle: Rauchen	292	711
	135	Art und Häufigkeit des Tabakwaren- konsums	293	712
		<u>AKTUELLE RAUCHER:</u>		
	136	Anzahl Zigaretten pro Tag	296	715
	137	Alter bei Rauchbeginn	297	716
	138	Versuche, mit dem Rauchen aufzuhören	298	717
	139	Versuche, weniger zu rauchen	299	718
		<u>AKTUELLE NICHTRAUCHER</u>		
	140	Art und Häufigkeit des früheren Ta- bakwarenkonzums	300	719
		<u>FRÜHERE RAUCHER:</u>		
	141	Alter bei Rauchbeginn	303	722
	142	Zeitraum seit der Rauchentwöhnung	304	723
	143	Anzahl früher gerauchter Zigaretten	305	724
		<u>ALLE</u>		
	144	Anzahl Raucher im Haushalt	306	725
145	Raucherlaubnis am Arbeitsplatz	307	726	

Effizienzkontrolle der BZgA 1984

INHALTSVERZEICHNIS

Thema/ Bereich	Fr.- Nr.	Erhebungstatbestand Fragenwortlaut in Kurzform	Kopf 1 Familien- situation	Kopf 2 Bildung
<u>ALKOHOL</u>		Sondertabelle: Intensität des Alkohol- konsums	308	727
	146	Bierkonsum (Häufigkeit)	309	728
	147	Bierkonsum (Menge) pro (Trink-) Tag	310	729
	148	Wein-/Sektikonsum (Häufigkeit)	311	730
	149	Wein-/Sektikonsum (Menge) pro (Trink-) Tag	312	731
	150	Spirituosenkonsum (Häufigkeit)	313	732
	151	Spirituosenkonsum (Menge) pro (Trink-) Tag	314	733
	152	Alkoholkonsum in Betrieb/Arbeits- stätte (Häufigkeit)	315	734
	153	Alkoholkonsum des Befragten in Be- trieb/Arbeitsstätte (Häufigkeit)	316	735
	154	Alkoholkonsum-Motive (Statements) (Nur potentielle Motivation/Motiv- reservoir)	317	736
	154	Alkoholkonsum-Motive (Statements) (Aktualisierte Motivation)	319	738
	154	Alkoholkonsum-Motive (Statements) (potentielle Motivation und aktuali- sierte Motivation)	321	740
<u>GESUNDHEIT</u>		Sondertabelle: Gesundheit	326	745
	155	Kränkheiten, Beschwerden	327	746
	156	Subjektiver Gesundheitszustand	333	752
	157	Psychosomatische Beschwerden	334	753
	158	Kontrollkognitionen (Mastery)	339	758
	159	Depressivität	343	762

Effizienzkontrolle der BZgA 1984

INHALTSVERZEICHNIS

Thema/ Bereich	Fr.- Nr.	Erhebungstatbestand Fragenwortlaut in Kurzform	Kopf 1 Familien- situation	Kopf 2 Bildung
<u>GESUNDHEIT</u> (Forts.)	160	Häufigkeit der Arztbesuche in den letzten 3 Monaten (ohne Zahnarzt)	348	767
	161	Dauer eines Krankenhausaufenthaltes in den letzten 12 Monaten	349	768
	162	Vorsorgeuntersuchung in den letzten 12 Monaten	350	769
	163	Kuraufenthalt in den letzten fünf Jahren	351	770
<u>MEDIKATION</u>		Sondertabelle: Medikation	352	771
	164	Medikamentenkonsum in den letzten drei Monaten	353	772
	165	Medikamentenkonsum vor oder während der Arbeit	360	779
	166	Einstellungen zum eigenen Medikamentenkonsum	361	780
<u>DEMOGRAFIA</u>	S 1	Schul-/Hochschulbesuch	362	781
	S 2	Schulart	363	782
	S 3	Schulabschluß	364	783
	S 4	Ausbildungsabschluß	365	784
	S 5	Lebensunterhalt	366	785
	S 6	Familienstand/Form des Zusammenlebens	367	786
	S 7	Heiratsjahr (Verheiratete)	368	787
	S 8	Dauer des Zusammenlebens mit dem (Ehe-) Partner	369	788
	S 9	Erwerbstätigkeit des (Ehe-) Partners	370	789
	S 10	Berufliche Stellung des (Ehe-) Partners	371	790

Effizienzkontrolle der BZgA 1984

INHALTSVERZEICHNIS

Thema/ Bereich	Fr.- Nr.	Erhebungstatbestand Fragenwortlaut in Kurzform	Kopf 1 Familien- situation	Kopf 2 Bildung
<u>DEMOGRAFIA</u>	S 11	Wöchentliche Arbeitszeit des (Ehe-) Partners	375	794
	S 11a	Befürchtung, daß der (Ehe-) Partner arbeitslos wird	376	795
	S 12	Frühere hauptberufliche Erwerbstätigkeit des (Ehe-) Partners	377	796
	S 12a	Jahr der Beendigung der hauptberuflichen Erwerbstätigkeit des (Ehe-) Partners	378	796
	S 13	Zeitpunkt (gemeldeter) Arbeitslosigkeit des (Ehe-) Partners	378	797
	S 14	Frühere Arbeitslosigkeit des (Ehe-) Partners in den letzten 10 Jahren	379	798
	S 14a	Dauer der Arbeitslosigkeit des (Ehe-) Partners insgesamt (letzte 10 Jahre)	381	800
	S 15	Jahr des Todes des Ehepartners/der Scheidung/Trennung	382	801
	S 16	Heiratsjahr	383	802
	S 17	Letzte berufliche Stellung des (früheren) (Ehe-) Partners	384	803
	S 18	Schulabschluß des (Ehe-) Partners	388	807
	S 19	Ausbildungsabschluß des (Ehe-) Partners	389	808
	S 20	Berufliche Stellung des Vaters	390	809
	S 21	Vorherige berufliche Stellung des Vaters	395	814
	S 22	Schulabschluß des Vaters	399	818
	S 23	Ausbildungsabschluß des Vaters	400	819
	S 24	Anzahl Personen im Haushalt	401	820
	S 25	Haushaltsmitglieder nach Altersgruppen	402	821

Effizienzkontrolle der BZgA 1984

INHALTSVERZEICHNIS

Thema/ Bereich	Fr.- Nr.	Erhebungstatbestand Fragenwortlaut in Kurzform	Kopf 1 Familien- situation	Kopf 2 Bildung	
<u>DEMOGRAFIA</u> (Forts.)	S 26	Anzahl hauptberuflich erwerbstätiger Personen im Haushalt	404	823	
	S 27	Monatliches Haushaltsnettoeinkommen	405	824	
	S 28	Monatliches Nettoeinkommen des Be- fragten	406	825	
	S 29	Anzahl Kinder des Befragten nach Altersgruppen	407	826	
	S 30	Anzahl wirtschaftlich abhängiger Kinder des Befragten	409	828	
	S 31	Lebensalter des Befragten	410	829	
			<u>NUR 14-18JÄHRIGE:</u>		
	S 32	Eltern von befragten Kindern/Jugend- lichen als Haushaltsmitgliedern	411	830	
	S 33	Berufstätigkeit im Haushalt leben- der Eltern von befragten Kindern/ Jugendlichen	412	831	
	S 34	Berufstätigkeit im Haushalt lebender Eltern von befragten Kindern/Jugend- lichen	413	832	
			<u>ALLE:</u>		
	S 35	Anzahl Zimmer im Haushalt	414	833	
	S 35/ S 24	Anzahl Zimmer pro Haushaltsmit- glied	415	834	
	S 36	Lärmbelästigung in der Wohnung	416	835	
	S 37	Zur Zeit (August 1984) in Urlaub	417	836	
	S 38	Urlaub im Jahr 1984 gehabt	418	837	
	S 39	Besitz eines Telefons im Haushalt	419	838	
	S 40	Geschlecht der Befragungsperson	420	839	

TABELLENKOPF I

F 1: HAUPTBERUFLICHE ERWERBSTÄTIGKEIT

Frage 1: Auf dieser Liste sind verschiedene Arten der Erwerbstätigkeit und der Nichterwerbstätigkeit aufgeführt.
Sagen Sie mir bitte, was auf Sie zutrifft.

GRUNDGESAMTHEIT: Personen ab 14 Jahre in der Bundesrepublik Deutschland und Berlin (West)

FRAUEN GESAMT	ERWERBSTÄTIGE								NICHT ERWERBSTÄTIGE BIS 60 JAHRE						
	Gesamt	Verh./ Partn. ohne Kinder	Verheiratet/ Partn. bis 17 Jahre gesamt	mit Kindern bis 5 Jahre	6-17 Jahre	Verh./ Partn. nur über 18 Jahre	Ledig/ al- tein- steh. ohne Kinder		Gesamt	Verh./ Partn. ohne Kinder	Verheiratet/ Partn. bis 17 Jahre gesamt	mit Kindern bis 5 Jahre	6-17 Jahre	Verh./ Partn. nur über 18 Jahre	
S-%	S-%	S-%	S-%	S-%	S-%	S-%	S-%	S-%	S-%	S-%	S-%	S-%	S-%	S-%	
BASIS (GEWICHTET)	1078	371	75	99	31	68	58	104	421	43	154	75	78	74	
hauptberufliche Erwerbs- tätigkeit, ganztags	22	64	88	37	48	32	52	79	0	0	0	0	0	0	
hauptberufliche Erwerbs- tätigkeit, halbtags, mindestens 20 Stunden pro Woche	10	30	9	63	52	68	48	6	0	0	0	0	0	0	
in betrieblicher Ausbildung/ Lehre	2	5	3	0	0	0	0	15	0	0	0	0	0	0	
in anderer beruflicher Ausbildung	0	0	0	0	0	0	0	0	0	2	0	0	0	0	
z.Zt. arbeitslos gemeldet	3	0	0	0	0	0	0	0	7	9	6	9	3	1	
Nicht hauptberuflich er- werbstätig (unter 20 Stunden pro Woche):															
Hausfrau, Hausmann	33	0	0	0	0	0	0	0	60	58	88	88	91	89	
Rentner, Pensionär	18	0	0	0	0	0	0	0	5	2	1	0	3	7	
Schüler, Student	10	0	0	0	0	0	0	0	27	28	1	3	0	0	
Wehr-, Zivildienst- leistender	0	0	0	0	0	0	0	0	0	0	0	0	0	0	
sonstige(r) nicht haupt- beruflich Erwerbstätige(r)	1	0	0	0	0	0	0	0	1	0	3	1	4	3	
KA	0	0	0	0	0	0	0	0	0	0	0	0	0	0	
SUMME	99	99	100	100	100	100	100	100	100	99	99	101	101	100	

F 2: FRÜHERE HAUPTBERUFLICHE ERWERBSTÄTIGKEIT

Frage 2: Waren Sie früher einmal hauptberuflich mindestens 20 Stunden in der Woche berufstätig? Gemeint ist hier nicht die berufliche Ausbildung - oder Anlernzeit.

2

GRUNDGESAMTHEIT: Nicht hauptberuflich erwerbstätige (mindestens 20 Stunden) und nicht in betrieblicher Ausbildung/Lehre befindliche Personen

FRAUEN GESAMT	ERWERBSTÄTIGE								NICHT ERWERBSTÄTIGE BIS 60 JAHRE					
	Gesamt	Verh./ Partn. ohne Kinder	Verheiratet/ Partn. bis 17 Jahre gesamt	Part- ner mit Kindern bis 5 Jahre	6-17 Jahre	Verh./ Partn. nur Kinder über 18 Jahre	Ledig/ al- lein- steh. ohne Kinder	Gesamt	Verh./ Partn. ohne kinder	Verheiratet/ Part- ner bis 17 Jahre gesamt	Part- ner mit Kindern bis 5 Jahre	6-17 Jahre	Verh./ Partn. nur kinder über 18 Jahre	
S-%	S-%	S-%	S-%	S-%	S-%	S-%	S-%	S-%	S-%	S-%	S-%	S-%	S-%	
BASIS (GEWICHTET)	707	0	0	0	0	0	0	0	421	43	154	75	78	74
ja	63	0	0	0	0	0	0	0	59	42	86	84	88	80
nein, noch nie hauptberuflich mindestens 20 Stunden in der Woche erwerbstätig gewesen	37	0	0	0	0	0	0	0	41	53	14	16	12	20
KA	0	0	0	0	0	0	0	0	0	0	0	0	0	0
SUMME	100	0	0	0	0	0	0	0	100	100	100	100	100	100

F 3: JAHR DER ERSTEN HAUPTBERUFLICHEN ERWERBSTÄTIGKEIT

Frage 3: Wann, in welchem Jahr, haben Sie Ihre erste hauptberufliche Tätigkeit aufgenommen - wann waren Sie zum ersten Mal hauptberuflich erwerbstätig, also nicht mehr in der beruflichen Ausbildung?

GRUNDGESAMTHEIT: Hauptberuflich erwerbstätige (mindestens 20 Stunden) und in betrieblicher Ausbildung/Lehre befindliche Personen

	FRAUEN GESAMT	ERWERBSTÄTIGE							NICHT ERWERBSTÄTIGE BIS 60 JAHRE					
		Gesamt	Verh./ Partn. ohne Kinder	Verheiratet/ Partn. mit Kindern bis 5 Jahre gesamt	Verheiratet/ Partn. mit Kindern 6-17 Jahre	Verh./ Partn. nur Kinder über 18 Jahre	Ledig/ al- lein- steh. ohne Kinder		Gesamt	Verh./ Partn. ohne Kinder	Verheiratet/ Partn. mit Kindern bis 17 Jahre gesamt	Verheiratet/ Partn. mit Kindern bis 5 Jahre	Verheiratet/ Partn. mit Kindern 6-17 Jahre	Verh./ Partn. nur Kinder über 18 Jahre
		S-%	S-%	S-%	S-%	S-%	S-%	S-%	S-%	S-%	S-%	S-%	S-%	S-%
BASIS (GEWICHTET)	425	425	86	114	36	78	67	119	0	0	0	0	0	0
1940 und früher	3	3	5	0	0	0	1	2	0	0	0	0	0	0
1941 bis 1950	12	12	14	4	0	5	33	7	0	0	0	0	0	0
1951 bis 1960	22	22	6	29	0	42	51	8	0	0	0	0	0	0
1961 bis 1970	19	19	20	32	25	36	9	9	0	0	0	0	0	0
1971 bis 1975	12	12	9	18	36	10	4	13	0	0	0	0	0	0
1976 bis 1980	16	16	26	15	39	4	1	21	0	0	0	0	0	0
1981 bis 1982	7	7	12	2	0	3	0	16	0	0	0	0	0	0
1983 bis 1984	5	5	8	0	0	0	0	11	0	0	0	0	0	0
war noch nie hauptberuflich erwerbstätig, bin noch in Ausbildung/Lehre	4	4	2	0	0	0	0	14	0	0	0	0	0	0
KA	0	0	0	0	0	0	0	0	0	0	0	0	0	0
SUMME	100	100	102	100	100	100	99	101	0	0	0	0	0	0

F 3A: ERSTE BERUFLICHE STELLUNG

Frage 3a: Welche berufliche Stellung hatten Sie in dieser, Ihrer ersten hauptberuflichen Tätigkeit nach Abschluß Ihrer Ausbildungs- oder Anlernzeit?

GRUNDGESAMTHEIT: Hauptberuflich erwerbstätige (mindestens 20 Stunden) Personen

4

	FRAUEN GESAMT	ERWERBSTÄTIGE							NICHT ERWERBSTÄTIGE BIS 60 JAHRE					
		Gesamt	Verh./ Partn. ohne Kinder	Verheiratet/Part- ner mit Kindern			Verh./ Partn. nur Kinder über 18 Jahre	Ledig/ al- lein- steh. ohne Kinder	Gesamt	Verh./ Partn. ohne Kinder	Verheiratet/Part- ner mit Kindern			Verh./ Partn. nur Kinder über 18 Jahre
				bis 17 Jahre gesamt	bis 5 Jahre	6-17 Jahre					bis 17 Jahre gesamt	bis 5 Jahre	6-17 Jahre	
S-%	S-%	S-%	S-%	S-%	S-%	S-%	S-%	S-%	S-%	S-%	S-%	S-%		
BASIS (GEWICHTET)	403	403	84	114	36	78	67	101	0	0	0	0	0	0
Selbständige Landwirte mit landwirtschaftlich genutzter Fläche von ...														
unter 10 ha	0	0	0	0	0	0	0	0	0	0	0	0	0	0
10 ha bis unter 20 ha	0	0	0	0	0	0	0	0	0	0	0	0	0	0
20 ha bis unter 50 ha	0	0	0	0	0	0	0	0	0	0	0	0	0	0
50 ha und mehr	0	0	0	0	0	0	0	0	0	0	0	0	0	0
Akademische freie Berufe (z.B. Arzt, Rechtsanwalt mit eigener Praxis):														
1 Mitarbeiter oder allein	0	0	0	0	0	0	0	0	0	0	0	0	0	0
2 - 9 Mitarbeiter	0	0	0	0	0	0	0	0	0	0	0	0	0	0
10 Mitarbeiter und mehr	0	0	0	0	0	0	0	0	0	0	0	0	0	0
Selbständige in Handel, Gewerbe, Industrie, Dienstleistung u.a.:														
1 Mitarbeiter oder allein	2	2	4	0	0	0	4	4	0	0	0	0	0	0
2 - 9 Mitarbeiter	0	0	1	0	0	0	0	0	0	0	0	0	0	0
10 - 49 Mitarbeiter	0	0	0	0	0	0	0	0	0	0	0	0	0	0
50 Mitarbeiter und mehr	0	0	0	0	0	0	0	0	0	0	0	0	0	0
Mithelfende Familienangehörige	0	0	0	0	0	0	0	2	0	0	0	0	0	0
ZWISCHENSUMME	2	2	5	0	0	0	4	6	0	0	0	0	0	0

F 3A: ERSTE BERUFLICHE STELLUNG

Frage 3a: Welche berufliche Stellung hatten Sie in dieser, Ihrer ersten hauptberuflichen Tätigkeit nach Abschluß Ihrer Ausbildungs- oder Anlernzeit?

GRUNDGESAMTHEIT: Hauptberuflich erwerbstätige (mindestens 20 Stunden) Personen

FRAUEN GESAMT	ERWERBSTÄTIGE								NICHT ERWERBSTÄTIGE BIS 60 JAHRE					
	Gesamt	Verh./ Partn. ohne Kinder	Verheiratet/Part- ner mit Kindern			Verh./ Partn. nur Kinder über 18 Jahre	Ledig/ al- lein- steh. ohne Kinder	Gesamt	Verh./ Partn. ohne Kinder	Verheiratet/Part- ner mit Kindern			Verh./ Partn. nur Kinder über 18 Jahre	
			bis 17 Jahre gesamt	bis 5 Jahre	6-17 Jahre					bis 17 Jahre gesamt	bis 5 Jahre	6-17 Jahre		
S-%	S-%	S-%	S-%	S-%	S-%	S-%	S-%	S-%	S-%	S-%	S-%	S-%	S-%	
BASIS (GEWICHTET)	403	403	84	114	36	78	67	101	0	0	0	0	0	0
Beamte/Richter/Berufssol- daten:														
Beamte im einfachen Dienst (bis einschließl. Ober- amtsmeister)	0	0	0	0	0	0	0	0	0	0	0	0	0	0
Beamte im mittleren Dienst (vom Assistenten bis ein- schl. Hauptsekretär/Amts- inspektor)	2	2	2	1	0	1	0	3	0	0	0	0	0	0
Beamte im gehobenen Dienst (vom Inspektor bis ein- schl. Oberamtmann/Ober- amtsrat, Grund- und Haupt- schullehrer)	3	3	4	4	8	4	0	2	0	0	0	0	0	0
Beamte im höheren Dienst, Richter (vom Regierungs- rat/Studienrat aufwärts)	0	0	0	0	0	0	1	0	0	0	0	0	0	0
Wehrpflichtige, Zivil- dienstleistende	0	0	0	0	0	0	0	0	0	0	0	0	0	0
ZWISCHENSUMME	5	5	6	5	8	5	1	5	0	0	0	0	0	0

F 3A: ERSTE BERUFLICHE STELLUNG

Frage 3a: Welche berufliche Stellung hatten Sie in dieser, Ihrer ersten hauptberuflichen Tätigkeit nach Abschluß Ihrer Ausbildungs- oder Anlernzeit?

GRUNDGESAMTHEIT: Hauptberuflich erwerbstätige (mindestens 20 Stunden) Personen

FRAUEN GESAMT	ERWERBSTÄTIGE								NICHT ERWERBSTÄTIGE BIS 60 JAHRE					
	Gesamt	Verh./ Partn. ohne Kinder	Verheiratet/Part- ner mit Kindern			Verh./ Partn. nur Kinder über 18 Jahre	Ledig/ al- lein- steh. ohne Kinder	Gesamt	Verh./ Partn. ohne Kinder	Verheiratet/Part- ner mit Kindern			Verh./ Partn. nur Kinder über 18 Jahre	
			bis 17 Jahre gesamt	bis 5 Jahre	bis 6-17 Jahre					bis 17 Jahre gesamt	bis 5 Jahre	bis 6-17 Jahre		
S-%	S-%	S-%	S-%	S-%	S-%	S-%	S-%	S-%	S-%	S-%	S-%	S-%	S-%	
BASIS (GEWICHTET)	403	403	84	114	36	78	67	101	0	0	0	0	0	0
Angestellte:														
Industrie- und Werkmeister im Angestelltenverhältnis	0	0	0	0	0	0	0	0	0	0	0	0	0	0
Angestellte mit einfacher Tätigkeit (z.B. Verkäuf- er, Kontorist, Stenor- typistin)	37	37	35	43	50	41	30	43	0	0	0	0	0	0
Angestellte, die schute- rigere Aufgaben nach all- gemeiner Anweisung selb- ständig erledigen (z.B. Sachbearbeiter, Buchhäl- ter, technischer Zeichner)	20	20	20	16	22	13	15	25	0	0	0	0	0	0
Angestellte, die selbstan- dige Leistungen in verant- wortungsvoller Tätigkeit erbringen oder begrenzte Verantwortung für die Tä- tigkeit anderer tragen (z.B. uiss. Mitarbeiter, Prokurist, Abteilungs- leiter)	5	5	6	7	14	5	3	4	0	0	0	0	0	0
Angestellte mit umfassen- den Führungsaufgaben und Entscheidungsbefugnissen (z.B. Direktor, Geschäfts- führer, Vorstand größerer Betriebe und Verbände)	0	0	0	0	0	0	1	1	0	0	0	0	0	0
ZWISCHENSUMME	62	62	61	66	86	59	49	73	0	0	0	0	0	0

F 3A: ERSTE BERUFLICHE STELLUNG

Frage 3a: Welche berufliche Stellung hatten Sie in dieser, Ihrer ersten hauptberuflichen Tätigkeit nach Abschluß Ihrer Ausbildungs- oder Anlernzeit?

GRUNDGESAMTHEIT: Hauptberuflich erwerbstätige (mindestens 20 Stunden) Personen

	FRAUEN GESAMT	ERWERBSTÄTIGE							NICHT ERWERBSTÄTIGE BIS 60 JAHRE						
		Gesamt	Verh./ Partn. ohne Kinder	Verheiratet/ Partn. bis 17 Jahre gesamt	Partn. mit Kindern bis 5 Jahre	Partn. 6-17 Jahre	Verh./ Partn. nur Kinder über 18 Jahre	Ledig/ al- lein- steh. ohne Kinder	Gesamt	Verh./ Partn. ohne Kinder	Verheiratet/ Partn. bis 17 Jahre gesamt	Partn. mit Kindern bis 5 Jahre	Partn. 6-17 Jahre	Verh./ Partn. nur Kinder über 18 Jahre	
	S-%	S-%	S-%	S-%	S-%	S-%	S-%	S-%	S-%	S-%	S-%	S-%	S-%	S-%	
BASIS (GEWICHTET)	403	403	84	114	36	78	67	101	0	0	0	0	0	0	
Arbeiter:															
ungelernte Arbeiter	9	9	11	8	0	10	10	4	0	0	0	0	0	0	
angelernte Arbeiter	11	11	2	10	3	14	27	5	0	0	0	0	0	0	
gelernte und Facharbeiter	8	8	12	9	6	10	6	5	0	0	0	0	0	0	
Vorarbeiter und Kolonnenführer	0	0	0	0	0	0	0	0	0	0	0	0	0	0	
Meister/Poliere	0	0	0	0	0	0	0	0	0	0	0	0	0	0	
In Ausbildung:															
kaufmännische/Verwaltungs- Lehrlinge	1	1	0	0	0	0	0	3	0	0	0	0	0	0	
gewerbliche Lehrlinge	0	0	0	0	0	0	0	0	0	0	0	0	0	0	
haus-/landwirtschaftliche Lehrlinge	0	0	0	0	0	0	0	0	0	0	0	0	0	0	
Beamtenanwärter/Beamte im Vorbereitungsdienst	0	0	1	0	0	0	0	0	0	0	0	0	0	0	
Praktikanten/Volontäre	0	0	0	0	0	0	0	0	0	0	0	0	0	0	
KA	0	0	0	2	0	3	0	0	0	0	0	0	0	0	
SUMME	98	98	98	100	103	101	97	101	0	0	0	0	0	0	

F 3B: HEUTIGE BERUFLICHE STELLUNG

Frage 3b: Hat sich Ihre berufliche Stellung in der Zwischenzeit bis heute verändert oder nicht verändert? Was hiervon trifft heute auf Sie zu

GRUNDGESAMTHEIT: Hauptberuflich erwerbstätige (mindestens 20 Stunden) und in betrieblicher Ausbildung/Lehre befindliche Personen

	FRAUEN GESAMT	ERWERBSTÄTIGE							NICHT ERWERBSTÄTIGE BIS 60 JAHRE					
		Gesamt	Verh./ Partn. ohne Kinder	Verheiratet/ Partn. bis 17 Jahre gesamt	Part- ner mit Kindern bis 5 Jahre	6-17 Jahre	Verh./ Partn. nur Kinder über 18 Jahre	Ledig/ al- lein- steh. ohne Kinder	Gesamt	Verh./ Partn. ohne Kinder	Verheiratet/ Part- ner mit Kindern bis 17 Jahre gesamt	6-17 Jahre	Verh./ Partn. nur Kinder über 18 Jahre	
	S-%	S-%	S-%	S-%	S-%	S-%	S-%	S-%	S-%	S-%	S-%	S-%	S-%	S-%
BASIS (GEWICHTET)	425	425	86	114	36	78	67	119	0	0	0	0	0	0
Selbständige Landwirte mit landwirtschaftlich genutzter Fläche von ...														
unter 10 ha	3	3	15	8	8	9	4	5	0	0	0	0	0	0
10 ha bis unter 20 ha	1	1	0	0	0	0	4	0	0	0	0	0	0	0
20 ha bis unter 50 ha	5	5	9	5	8	5	1	4	0	0	0	0	0	0
50 ha und mehr	55	55	55	54	61	53	43	63	0	0	0	0	0	0
Akademische freie Berufe (z.B. Arzt, Rechtsanwalt mit eigener Praxis):														
1 Mitarbeiter oder allein	27	27	20	31	25	33	46	13	0	0	0	0	0	0
2 - 9 Mitarbeiter	4	4	2	0	0	0	0	13	0	0	0	0	0	0
10 Mitarbeiter und mehr	1	1	0	0	0	0	0	2	0	0	0	0	0	0
ZWISCHENSUMME	101	101	101	98	102	100	98	100	0	0	0	0	0	0

F 3B: HEUTIGE BERUFLICHE STELLUNG

Frage 3b: Hat sich Ihre berufliche Stellung in der Zwischenzeit bis heute verändert oder nicht verändert? Was hiervon trifft heute auf Sie zu?

GRUNDGESAMTHEIT: Hauptberuflich erwerbstätige (mindestens 20 Stunden) und in betrieblicher Ausbildung/Lehre befindliche Personen

	FRAUEN GESAMT	ERWERBSTÄTIGE							NICHT ERWERBSTÄTIGE BIS 60 JAHRE					
		Gesamt	Verh./ Partn. ohne Kinder	Verheiratet/Part- ner mit Kindern			Verh./ Partn. al- nur Kinder über 18 Jahre	Ledig/ lein- steh. ohne Kinder	Gesamt	Verh./ Partn. ohne Kinder	Verheiratet/Part- ner mit Kindern			Verh./ Partn. nur Kinder über 18 Jahre
				bis 17 Jahre gesamt	bis 5 Jahre	6-17 Jahre					bis 17 Jahre gesamt	bis 5 Jahre	6-17 Jahre	
S-%	S-%	S-%	S-%	S-%	S-%	S-%	S-%	S-%	S-%	S-%	S-%	S-%		
BASIS (GEWICHTET)	425	425	86	114	36	78	67	119	0	0	0	0	0	0
Selbständige in Handel, Ge- werbe, Industrie, Dienstlei- stung u.a.:														
1 Mitarbeiter oder allein	0	0	0	0	0	0	0	0	0	0	0	0	0	0
2 - 9 Mitarbeiter	0	0	0	0	0	0	0	0	0	0	0	0	0	0
10 - 49 Mitarbeiter	0	0	0	0	0	0	0	0	0	0	0	0	0	0
50 Mitarbeiter und mehr	0	0	0	0	0	0	0	0	0	0	0	0	0	0
Mithelfende Familien- angehörige	0	0	0	0	0	0	0	0	0	0	0	0	0	0
ZWISCHENSUMME	0	0	0	0	0	0	0	0	0	0	0	0	0	0

F 3B: HEUTIGE BERUFLICHE STELLUNG

Frage 3b: Hat sich Ihre berufliche Stellung in der Zwischenzeit bis heute verändert oder nicht verändert? Was hiervon trifft heute auf Sie zu?

GRUNDGESAMTHEIT: Hauptberuflich erwerbstätige (mindestens 20 Stunden) und in betrieblicher Ausbildung/Lehre befindliche Personen

FRAUEN GESAMT	ERWERBSTÄTIGE								NICHT ERWERBSTÄTIGE BIS 60 JAHRE					
	Gesamt	Verh./ Partn. ohne Kinder	Verheiratet/ Partn. bis 17 Jahre gesamt	Part- ner mit Kindern bis 5 Jahre	6-17 Jahre	Verh./ Partn. nur Kinder über 18 Jahre	Ledig/ al- lein- steh. ohne Kinder	Gesamt	Verh./ Partn. ohne Kinder	Verheiratet/ Part- ner mit Kindern bis 17 Jahre gesamt	6-17 Jahre	Verh./ Partn. nur Kinder über 18 Jahre		
S-%	S-%	S-%	S-%	S-%	S-%	S-%	S-%	S-%	S-%	S-%	S-%	S-%	S-%	
BASIS (GEWICHTET)	425	425	96	114	36	78	67	119	0	0	0	0	0	0
Beamte/Richter/Berufssol- daten:														
Beamte im einfachen Dienst (bis einschließl. Ober- amtsmeister)	0	0	0	0	0	0	0	0	0	0	0	0	0	0
Beamte im mittleren Dienst (vom Assistenten bis ein- schl. Hauptsekretär/Amts- inspektor)	0	0	0	0	0	0	0	0	0	0	0	0	0	0
Beamte im gehobenen Dienst (vom Inspektor bis ein- schl. Oberamtmann/Über- amtsrat, Grund- und Haupt- schullehrer)	0	0	0	0	0	0	0	0	0	0	0	0	0	0
Beamte im höheren Dienst, Richter (vom Regierungs- rat/Studienrat aufwärts)	0	0	0	0	0	0	0	0	0	0	0	0	0	0
Wehrpflichtige, Zivil- dienstleistende	0	0	0	0	0	0	0	0	0	0	0	0	0	0
ZWISCHENSUMME	0	0	0	0	0	0	0	0	0	0	0	0	0	0

F 3B: HEUTIGE BERUFLICHE STELLUNG

Frage 3b: Hat sich Ihre berufliche Stellung in der Zwischenzeit bis heute verändert oder nicht verändert? Was hiervon trifft heute auf Sie zu?

GRUNDGESAMTHEIT: Hauptberuflich erwerbstätige (mindestens 20 Stunden) und in betrieblicher Ausbildung/Lehre befindliche Personen

FRAUEN GESAMT	ERWERBSTÄTIGE								NICHT ERWERBSTÄTIGE BIS 60 JAHRE					
	Gesamt	Verh./ Partn. ohne Kinder	Verheiratet/ Partn. bis 17 Jahre gesamt	Partn. mit Kindern bis 5 Jahre	6-17 Jahre	Verh./ Partn. nur über 18 Jahre	Ledig/ al- lein- steh. ohne Kinder		Gesamt	Verh./ Partn. ohne Kinder	Verheiratet/ Partn. bis 17 Jahre gesamt	Partn. mit Kindern bis 5 Jahre	6-17 Jahre	Verh./ Partn. nur über 18 Jahre
S-%	S-%	S-%	S-%	S-%	S-%	S-%	S-%	S-%	S-%	S-%	S-%	S-%	S-%	S-%
BASIS (GEWICHTET)	425	425	86	114	36	78	67	119	0	0	0	0	0	0
Angestellte:														
Industrie- und Werkmeister im Angestelltenverhältnis	0	0	0	0	0	0	0	0	0	0	0	0	0	0
Angestellte mit einfacherer Tätigkeit (z.B. Verkäufer, Kontorist, Stenotypistin)	0	0	0	0	0	0	0	0	0	0	0	0	0	0
Angestellte, die schwierigere Aufgaben nach allgemeiner Anweisung selbständig erledigen (z.B. Sachbearbeiter, Buchhalter, technischer Zeichner)	0	0	0	0	0	0	0	0	0	0	0	0	0	0
Angestellte, die selbständige Leistungen in verantwortungsvoller Tätigkeit erbringen oder begrenzte Verantwortung für die Tätigkeit anderer tragen (z.B. wiss. Mitarbeiter, Prokurist, Abteilungsleiter)	0	0	0	0	0	0	0	0	0	0	0	0	0	0
Angestellte mit umfassenden Führungsaufgaben und Entscheidungsbefugnissen (z.B. Direktor, Geschäftsführer, Vorstand größerer Betriebe und Verbände)	0	0	0	0	0	0	0	0	0	0	0	0	0	0
ZWISCHENSUMME	0	0	0	0	0	0	0	0	0	0	0	0	0	0

F 3B: HEUTIGE BERUFLICHE STELLUNG

Frage 3b: Hat sich Ihre berufliche Stellung in der Zwischenzeit bis heute verändert oder nicht verändert? Was hiervon trifft heute auf Sie zu?

GRUNDGESAMTHEIT: Hauptberuflich erwerbstätige (mindestens 20 Stunden) und in betrieblicher Ausbildung/Lehre befindliche Personen

12

	FRAUEN GESAMT	ERWERBSTÄTIGE							NICHT ERWERBSTÄTIGE BIS 60 JAHRE						
		Gesamt	Verh./ Partn. ohne Kinder	Verheiratet/ Partn. bis 17 Jahre gesamt	Part- ner mit Kindern bis 5 Jahre	6-17 Jahre	Verh./ Partn. nur Kinder über 18 Jahre	Ledig/ Partn. al- lein- steh. ohne Kinder	Gesamt	Verh./ Partn. ohne Kinder	Verheiratet/ Partn. bis 17 Jahre gesamt	Part- ner mit Kindern bis 5 Jahre	6-17 Jahre	Verh./ Partn. nur Kinder über 18 Jahre	
	S-%	S-%	S-%	S-%	S-%	S-%	S-%	S-%	S-%	S-%	S-%	S-%	S-%	S-%	
BASIS (GEWICHTET)	425	425	86	114	36	78	67	119	0	0	0	0	0	0	
Arbeiter:															
ungelernte Arbeiter	0	0	0	0	0	0	0	0	0	0	0	0	0	0	
angelernte Arbeiter	0	0	0	0	0	0	0	0	0	0	0	0	0	0	
gelernte und Facharbeiter	0	0	0	0	0	0	0	0	0	0	0	0	0	0	
Vorarbeiter und Kolonnenführer	0	0	0	0	0	0	0	0	0	0	0	0	0	0	
Meister/Poliere	0	0	0	0	0	0	0	0	0	0	0	0	0	0	
In Ausbildung:															
kaufmännische/Verwaltungs- Lehrlinge	0	0	0	0	0	0	0	0	0	0	0	0	0	0	
gewerbliche Lehrlinge	0	0	0	0	0	0	0	0	0	0	0	0	0	0	
haus-/landwirtschaftliche Lehrlinge	0	0	0	0	0	0	0	0	0	0	0	0	0	0	
Beamtenanwärter/Beamte im Vorbereitungsdienst	0	0	0	0	0	0	0	0	0	0	0	0	0	0	
Praktikanten/Volontäre	0	0	0	0	0	0	0	0	0	0	0	0	0	0	
KA	0	0	0	0	0	0	0	0	0	0	0	0	0	0	
SUMME	101	101	101	98	102	100	98	100	0	0	0	0	0	0	

F 3C: BERUF

Frage 3c: Welche berufliche Tätigkeit üben Sie in Ihrem Hauptberuf aus?

GRUNDGESAMTHEIT: Selbständige und akademische freie Berufe

	FRAUEN GESAMT	ERWERBSTÄTIGE							NICHT ERWERBSTÄTIGE BIS 60 JAHRE					
		Gesamt	Verh./ Partn. ohne Kinder	Verheiratet/Part- ner mit Kindern			Verh./ Partn. nur Kinder über 18 Jahre	Ledig/ al- lein- steh. ohne Kinder	Gesamt	Verh./ Partn. ohne Kinder	Verheiratet/Part- ner mit Kindern			Verh./ Partn. nur Kinder über 18 Jahre
				bis 17 Jahre gesamt	bis 5 Jahre	6-17 Jahre					bis 17 Jahre gesamt	bis 5 Jahre	6-17 Jahre	
S-%	S-%	S-%	S-%	S-%	S-%	S-%	S-%	S-%	S-%	S-%	S-%	S-%		
BASIS (GEWICHTET)	36	36	13	9	3	7	6	6	0	0	0	0	0	0
Wissenschaftler, technische und verwandte Fachkräfte	8	8	8	0	0	0	0	33	0	0	0	0	0	0
Leitende Tätigkeiten im öffentlichen Dienst und in der Wirtschaft	0	0	0	0	0	0	0	0	0	0	0	0	0	0
Bürokräfte und verwandte Berufe	0	0	0	0	0	0	0	0	0	0	0	0	0	0
Handelsberufe	53	53	62	78	100	57	0	33	0	0	0	0	0	0
Dienstleistungsberufe	17	17	8	33	0	43	17	33	0	0	0	0	0	0
Berufe des Pflanzenbaus, der Tier-, Forst- und Fischwirt- schaft sowie der Jagd	14	14	0	0	0	0	83	0	0	0	0	0	0	0
Gütererzeugende und ver- wandte Berufstätigkeiten, Bedienung von Transport- mitteln und Handlanger- tätigkeiten	8	8	23	0	0	0	0	0	0	0	0	0	0	0
Sonstige	0	0	0	0	0	0	0	0	0	0	0	0	0	0
KA	0	0	0	0	0	0	0	0	0	0	0	0	0	0
SUMME	100	100	101	111	100	100	100	99	0	0	0	0	0	0

F 3D: BEGINN DER SELBSTÄNDIGKEIT (JAHR)

Frage 3d: Seit wann sind Sie schon in Ihrer derzeitigen Arbeit selbständig?

GRUNDGESAMTHEIT: Selbständige und akademische freie Berufe

14

	FRAUEN GESAMT	ERWERBSTÄTIGE							NICHT ERWERBSTÄTIGE BIS 60 JAHRE					
		Gesamt	Verh./ Partn. ohne Kinder	Verheiratet/ Partn. mit Kindern bis 17 Jahre gesamt	Part- ner bis 5 Jahre	6-17 Jahre	Verh./ Partn. nur Kinder über 18 Jahre	Ledig/ al- lein- steh. ohne Kinder	Gesamt	Verh./ Partn. ohne Kinder	Verheiratet/ Partn. mit Kindern bis 17 Jahre gesamt	Part- ner bis 5 Jahre	6-17 Jahre	Verh./ Partn. nur Kinder über 18 Jahre
	S-%	S-%	S-%	S-%	S-%	S-%	S-%	S-%	S-%	S-%	S-%	S-%	S-%	S-%
BASIS (GEWICHTET)	36	36	13	9	3	7	6	6	0	0	0	0	0	0
1940 und früher	0	0	0	0	0	0	0	0	0	0	0	0	0	0
1941 bis 1950	0	0	0	0	0	0	0	0	0	0	0	0	0	0
1951 bis 1960	14	14	31	0	0	0	0	0	0	0	0	0	0	0
1961 bis 1970	36	36	23	44	0	57	83	17	0	0	0	0	0	0
1971 bis 1975	8	8	0	22	0	29	0	0	0	0	0	0	0	0
1976 bis 1980	17	17	23	11	0	14	0	33	0	0	0	0	0	0
1981 bis 1982	6	6	0	0	0	0	17	0	0	0	0	0	0	0
1983 bis 1984	14	14	8	33	100	0	0	0	0	0	0	0	0	0
KA	6	6	0	0	0	0	0	33	0	0	0	0	0	0
SUMME	101	101	85	110	100	100	100	83	0	0	0	0	0	0

F 3E: BERUF

Frage 3e: Welche berufliche Tätigkeit üben Sie in Ihrem Hauptberuf aus?

GRUNDGESAMTHEIT: Mithelfende Familienangehörige

	FRAUEN GESAMT	ERWERBSTÄTIGE							NICHT ERWERBSTÄTIGE BIS 60 JAHRE					
		Gesamt	Verh./ Partn. ohne Kinder	Verheiratet/ Partn. mit Kindern bis 17 Jahre gesamt	Part- ner bis 5 Jahre	6-17 Jahre	Verh./ Partn. nur Kinder über 18 Jahre	Ledig/ al- lein- steh. ohne Kinder	Gesamt	Verh./ Partn. ohne Kinder	Verheiratet/ Partn. mit Kindern bis 17 Jahre gesamt	Partn. bis 5 Jahre	6-17 Jahre	Verh./ Partn. nur Kinder über 18 Jahre
	S-%	S-%	S-%	S-%	S-%	S-%	S-%	S-%	S-%	S-%	S-%	S-%	S-%	S-%
BASIS (GEWICHTET)	3	3	0	0	0	0	0	2	0	0	0	0	0	0
Wissenschaftler, technische und verwandte Fachkräfte	0	0	0	0	0	0	0	0	0	0	0	0	0	0
Leitende Tätigkeiten im öffentlichen Dienst und in der Wirtschaft	0	0	0	0	0	0	0	0	0	0	0	0	0	0
Bürokräfte und verwandte Berufe	33	33	0	0	0	0	0	0	0	0	0	0	0	0
Handelsberufe	67	67	0	0	0	0	0	100	0	0	0	0	0	0
Dienstleistungsberufe	0	0	0	0	0	0	0	0	0	0	0	0	0	0
Berufe des Pflanzenbaus, der Tier-, Forst- und Fischwirt- schaft sowie der Jagd	0	0	0	0	0	0	0	0	0	0	0	0	0	0
Gütererzeugende und ver- wandte Berufstätigkeiten, Bedienung von Transport- mitteln und Handlanger- tätigkeiten	0	0	0	0	0	0	0	0	0	0	0	0	0	0
Sonstige	0	0	0	0	0	0	0	0	0	0	0	0	0	0
KA	0	0	0	0	0	0	0	0	0	0	0	0	0	0
SUMME	100	100	0	0	0	0	0	100	0	0	0	0	0	0

F 3F: BEGINN DER MITHILFE IM FAMILIENBETRIEB

Frage 3f: Seit wann helfen Sie schon im Familienbetrieb aus?

GRUNDGESAMTHEIT: Mithelfende Familienangehörige

	FRAUEN GESAMT	ERWERBSTÄTIGE						NICHT ERWERBSTÄTIGE BIS 60 JAHRE						
		Gesamt	Verh./ Partn. ohne Kinder	Verheiratet/ Partn. mit Kindern bis 17 Jahre gesamt	Part- bis 5 Jahre	Part- 6-17 Jahre	Verh./ Partn. nur Kinder über 18 Jahre	Ledig/ al- lein- steh. ohne Kinder	Gesamt	Verh./ Partn. ohne Kinder	Verheiratet/ Partn. mit Kindern bis 17 Jahre gesamt	Part- bis 5 Jahre	Part- 6-17 Jahre	Verh./ Partn. nur Kinder über 18 Jahre
	S-%	S-%	S-%	S-%	S-%	S-%	S-%	S-%	S-%	S-%	S-%	S-%	S-%	S-%
BASIS <GEWICHTET>	3	3	0	0	0	0	0	2	0	0	0	0	0	0
1940 und früher	0	0	0	0	0	0	0	0	0	0	0	0	0	0
1941 bis 1950	0	0	0	0	0	0	0	0	0	0	0	0	0	0
1951 bis 1960	0	0	0	0	0	0	0	0	0	0	0	0	0	0
1961 bis 1970	33	33	0	0	0	0	0	0	0	0	0	0	0	0
1971 bis 1975	0	0	0	0	0	0	0	0	0	0	0	0	0	0
1976 bis 1980	0	0	0	0	0	0	0	0	0	0	0	0	0	0
1981 bis 1982	67	67	0	0	0	0	0	100	0	0	0	0	0	0
1983 bis 1984	0	0	0	0	0	0	0	0	0	0	0	0	0	0
KA	0	0	0	0	0	0	0	0	0	0	0	0	0	0
SUMME	100	100	0	0	0	0	0	100	0	0	0	0	0	0

F 3G; BRANCHE

Frage 3g: Zu welchem Wirtschaftszweig, welcher Branche gehört Ihr Betrieb?

GRUNDGESAMTHEIT: Selbständige, akademische freie Berufe und mithelfende Familienangehörige

	FRAUEN GESAMT	ERWERBSTÄTIGE							NICHT ERWERBSTÄTIGE BIS 60 JAHRE					
		Gesamt	Verh./ Partn. ohne Kinder	Verheiratet/ Partn. bis Jahre gesamt	Part- ner mit Kindern bis 5 Jahre	Part- ner 6-17 Jahre	Verh./ Partn. nur über 19 Jahre	Ledig/ al- lein- steh. ohne Kinder	Gesamt	Verh./ Partn. ohne Kinder	Verheiratet/ Part- ner bis Jahre gesamt	Part- ner mit Kindern bis 5 Jahre	Part- ner 6-17 Jahre	Verh./ Partn. nur über 18 Jahre
	S-%	S-%	S-%	S-%	S-%	S-%	S-%	S-%	S-%	S-%	S-%	S-%	S-%	S-%
BASIS (GEWICHTET)	40	40	13	10	3	7	6	8	0	0	0	0	0	0
Land- und Forstwirtschaft, Tierhaltung und Fischerei	13	13	0	0	0	0	83	0	0	0	0	0	0	0
Energiewirtschaft und Wasserversorgung, Bergbau	0	0	0	0	0	0	0	0	0	0	0	0	0	0
Verarbeitendes und produ- zierendes Gewerbe (ohne Baugewerbe):														
Chemische Industrie (ein- schließlich Kohlenwert- stoff-Industrie)	0	0	0	0	0	0	0	0	0	0	0	0	0	0
Kunststoffverarbeitung	0	0	0	0	0	0	0	0	0	0	0	0	0	0
Gewinnung und Verarbeitung von Steinen und Erden	0	0	0	0	0	0	0	0	0	0	0	0	0	0
Eisen- und Nichteisen- Metallerzeugung	0	0	0	0	0	0	0	0	0	0	0	0	0	0
Stahl- und Maschinenbau	0	0	0	0	0	0	0	0	0	0	0	0	0	0
Fahrzeugbau	0	0	0	0	0	0	0	0	0	0	0	0	0	0
Elektrotechnik	0	0	0	0	0	0	0	0	0	0	0	0	0	0
ZWISCHENSUMME	13	13	0	0	0	0	83	0	0	0	0	0	0	0

F 3G: BRANCHE

Frage 3g: Zu welchem Wirtschaftszweig, welcher Branche gehört Ihr Betrieb?

GRUNDGESAMTHEIT: Selbständige, akademische freie Berufe und mithelfende Familienangehörige

18

	FRAUEN GESAMT	ERWERBSTÄTIGE							NICHT ERWERBSTÄTIGE BIS 60 JAHRE							
		Gesamt	Verh./Partn. ohne Kinder		Verheiratet/Part- ner mit Kindern			Verh./Ledig/ Partn. al- lein- steh. über 18 Jahre		Gesamt	Verh./Partn. ohne Kinder		Verheiratet/Part- ner mit Kindern			Verh./ Partn. nur Kinder über 18 Jahre
			S-%	S-%	S-%	S-%	S-%	S-%	S-%		S-%	S-%	S-%	S-%	S-%	
BASIS (GEWICHTET)	40	40	13	10	3	7	6	2	0	0	0	0	0	0	0	
Verarbeitendes und produ- ziarendes Gewerbe (ohne Baugewerbe) (Forts.):																
Herstellung von Eisen-, Blech- und Metallwaren	0	0	0	0	0	0	0	0	0	0	0	0	0	0	0	
Feinmechanik und Optik	0	0	0	0	0	0	0	0	0	0	0	0	0	0	0	
Holzgewerbe	3	3	0	0	0	0	0	0	0	0	0	0	0	0	0	
Papiergewerbe	0	0	0	0	0	0	0	0	0	0	0	0	0	0	0	
Druckgewerbe	3	3	8	0	0	0	0	0	0	0	0	0	0	0	0	
Leder-, Textil- und Bekleidungs-gewerbe	3	3	23	0	0	0	0	0	0	0	0	0	0	0	0	
Nahrungs- und Genußmittel- gewerbe	0	0	0	0	0	0	0	0	0	0	0	0	0	0	0	
Baugewerbe:																
Bauhauptgewerbe	0	0	0	0	0	0	0	0	0	0	0	0	0	0	0	
Ausbau- und Bauhilfs- gewerbe	0	0	0	0	0	0	0	0	0	0	0	0	0	0	0	
Handel:																
Großhandel, Handels- vermittlung	0	0	0	0	0	0	0	0	0	0	0	0	0	0	0	
Einzelhandel, Versandhandel	28	28	15	40	100	14	0	50	0	0	0	0	0	0	0	
ZWISCHENSUMME	42	42	46	40	100	14	0	50	0	0	0	0	0	0	0	

F 3G: BRANCHE

Frage 3g: Zu welchem Wirtschaftszweig, welcher Branche gehört Ihr Betrieb?

GRUNDGESAMTHEIT: Selbständige, akademische freie Berufe und mithelfende Familienangehörige

	FRAUEN GESAMT	ERWERBSTÄTIGE							NICHT ERWERBSTÄTIGE BIS 60 JAHRE					
		Gesamt	Verh./Partn. ohne Kinder		Verheiratet/Part- ner mit Kindern		Verh./Partn. nur über 18 Jahre	Ledig/ al- lein- steh. ohne Kinder	Gesamt	Verh./Partn. ohne Kinder		Verheiratet/Part- ner mit Kindern		Verh./Partn. nur über 18 Jahre
			S-%	S-%	S-%	S-%				S-%	S-%	S-%	S-%	
BASIS (GEWICHTET)	40	40	13	10	3	7	6	8	0	0	0	0	0	0
Verkehr und Nachrichten- übermittlung:														
Eisenbahnen	3	3	0	0	0	0	0	13	0	0	0	0	0	0
Deutsche Bundespost	0	0	0	0	0	0	0	0	0	0	0	0	0	0
Verkehrsgewerbe (ohne Eisenbahnen und Deutsche Bundespost)	0	0	0	0	0	0	0	0	0	0	0	0	0	0
Kreditinstitute und Versi- cherungsgewerbe:														
Kredit- und sonstige Fi- nanzierungsinstitute, Versicherungsgewerbe	5	5	0	0	0	0	0	0	0	0	0	0	0	0
Dienstleistungen, soweit anderweitig nicht genannt:														
Gaststätten und Beherber- gungsgewerbe sowie Ver- pflegungseinrichtungen	15	15	8	30	0	43	17	0	0	0	0	0	0	0
Wäscherei und Reinigung	15	15	31	20	0	29	0	0	0	0	0	0	0	0
Wissenschaft, Bildung, Kunst und Publizistik	3	3	0	0	0	0	0	0	0	0	0	0	0	0
Gesundheits- und Veterinärwesen	0	0	0	0	0	0	0	0	0	0	0	0	0	0
Sonstige private Dienstleistungen	0	0	0	0	0	0	0	0	0	0	0	0	0	0
ZWISCHENSUMME	41	41	39	50	0	72	17	13	0	0	0	0	0	0

F 3G; BRANCHE

Frage 3g: Zu welchem Wirtschaftszweig, welcher Branche gehört Ihr Betrieb?

GRUNDGESAMTHEIT: Selbständige, akademische freie Berufe und mithelfende Familienangehörige

20

	FRAUEN GESAMT	ERWERBSTÄTIGE							NICHT ERWERBSTÄTIGE BIS 60 JAHRE					
		Gesamt	Verh./ Partn. ohne Kinder	Verheiratet/ Partn. mit Kindern	Verheiratet/ Partn. bis 5 Jahre	Partn. 6-17 Jahre	Verh./ Partn. über 18 Jahre	ledig/ al- lein- steh. ohne Kinder	Gesamt	Verh./ Partn. ohne Kinder	Verheiratet/ Partn. mit Kindern	Verheiratet/ Partn. bis 5 Jahre	Partn. 6-17 Jahre	Verh./ Partn. über 18 Jahre
	S-%	S-%	S-%	S-%	S-%	S-%	S-%	S-%	S-%	S-%	S-%	S-%	S-%	S-%
BASIS (GEWICHTET)	40	10	13	10	3	7	6	8	0	0	0	0	0	0
Organisationen ohne Erwerbs- charakter und private Haushalte:														
Kirchen, Verbände, Vereine, private Haushalte	5	5	0	0	0	0	0	25	0	0	0	0	0	0
Gebietskörperschaften und Sozialversicherungen:														
Öffentliche Verwaltung, Gebietskörperschaften und Sozialversicherungen	0	0	0	0	0	0	0	0	0	0	0	0	0	0
KA	0	0	0	0	0	0	0	0	0	0	0	0	0	0
SUMME	101	101	85	90	100	86	100	88	0	0	0	0	0	0

F 3H: ANZAHL BESCHÄFTIGTE

Frage 3h: Und wie viele Beschäftigte hat Ihr Betrieb, Ihre Firma insgesamt?

GRUNDGESAMTHEIT: Selbständige, akademische freie Berufe und mithelfende Familienangehörige

	FRAUEN GESAMT	ERWERBSTÄTIGE							NICHT ERWERBSTÄTIGE BIS 60 JAHRE					
		Gesamt	Verh./ Partn. ohne Kinder	Verheiratet/ Partn. mit Kindern	Part- ner bis 5 Jahre gesamt	6-17 Jahre	Verh./ Partn. nur Kinder über 18 Jahre	Ledig/ al- lein- steh. ohne Kinder	Gesamt	Verh./ Partn. ohne Kinder	Verheiratet/ Partn. mit Kindern	Part- ner bis 5 Jahre gesamt	6-17 Jahre	Verh./ Partn. nur Kinder über 18 Jahre
	S-%	S-%	S-%	S-%	S-%	S-%	S-%	S-%	S-%	S-%	S-%	S-%	S-%	S-%
BASIS (GEWICHTET)	40	40	13	10	3	7	6	8	0	0	0	0	0	0
1 - 4 Personen	88	88	92	100	100	100	100	63	0	0	0	0	0	0
5 - 9 Personen	10	10	0	0	0	0	0	38	0	0	0	0	0	0
10 - 49 Personen	0	0	0	0	0	0	0	0	0	0	0	0	0	0
50 - 99 Personen	0	0	0	0	0	0	0	0	0	0	0	0	0	0
100 - 199 Personen	0	0	0	0	0	0	0	0	0	0	0	0	0	0
200 - 499 Personen	0	0	0	0	0	0	0	0	0	0	0	0	0	0
500 - 999 Personen	0	0	0	0	0	0	0	0	0	0	0	0	0	0
1.000 - 2.999 Personen	0	0	0	0	0	0	0	0	0	0	0	0	0	0
3.000 Personen und mehr	0	0	0	0	0	0	0	0	0	0	0	0	0	0
KA	0	0	0	0	0	0	0	0	0	0	0	0	0	0
SUMME	98	98	92	100	100	100	100	101	0	0	0	0	0	0



F 3J: BERUF

Frage 3j: Welche berufliche Tätigkeit üben Sie in Ihrem Hauptberuf aus?

GRUNDGESAMTHEIT: Abhängig Beschäftigte (mindestens 20 Stunden) und in betrieblicher Ausbildung/Lehre befindliche Personen

	FRAUEN GESAMT	ERWERBSTÄTIGE							NICHT ERWERBSTÄTIGE BIS 60 JAHRE					
		Gesamt	Verh./ Partn. ohne Kinder	Verheiratet/Part- ner mit Kindern			Verh./ Partn. al- nur Kinder über 18 Jahre	Ledig/ ein- steh. ohne Kinder	Gesamt	Verh./ Partn. ohne Kinder	Verheiratet/Part- ner mit Kindern			Verh./ Partn. nur Kinder über 18 Jahre
				bis 17 Jahre gesamt	bis 5 Jahre	6-17 Jahre					bis 17 Jahre gesamt	bis 5 Jahre	6-17 Jahre	
S-%	S-%	S-%	S-%	S-%	S-%	S-%	S-%	S-%	S-%	S-%	S-%	S-%	S-%	
BASIS (GEWICHTET)	336	336	73	104	33	71	61	111	0	0	0	0	0	0
Wissenschaftler, technische und verwandte Fachkräfte	16	16	18	10	9	10	11	21	0	0	0	0	0	0
Leitende Tätigkeiten im öffentlichen Dienst und in der Wirtschaft	1	1	1	1	3	0	0	0	0	0	0	0	0	0
Bürokräfte und verwandte Berufe	36	36	33	46	48	45	28	38	0	0	0	0	0	0
Handelsberufe	12	12	16	15	9	19	7	14	0	0	0	0	0	0
Dienstleistungsberufe	16	16	14	13	9	15	8	18	0	0	0	0	0	0
Berufe des Pflanzenbaus, der Tier-, Forst- und Fischwirt- schaft sowie der Jagd	1	1	1	1	0	1	0	0	0	0	0	0	0	0
Gütererzeugende und ver- wandte Berufstätigkeiten, Bedienung von Transport- mitteln und Handlangertätigkeiten	19	19	16	14	24	10	46	8	0	0	0	0	0	0
Sonstige	0	0	0	0	0	0	0	0	0	0	0	0	0	0
KA	0	0	0	0	0	0	0	0	0	0	0	0	0	0
SUMME	101	101	99	100	102	99	100	99	0	0	0	0	0	0

F 3K: BRANCHE

Frage 3k: Zu welchem Wirtschaftszweig, welcher Branche gehört der Betrieb?

GRUNDGESAMTHEIT: Abhängig Beschäftigte (mindestens 20 Stunden) und in betrieblicher Ausbildung/Lehre befindliche Personen

	FRAUEN GESAMT	ERWERBSTÄTIGE							NICHT ERWERBSTÄTIGE BIS 60 JAHRE						
		Gesamt	Verh./Partn. ohne Kinder		Verheiratet/Part- ner mit Kindern		Verh./Ledig/ Partn. al- nur lein- über ohne 18 Jahre Kinder		Gesamt	Verh./Partn. ohne Kinder		Verheiratet/Part- ner mit Kindern		Verh./Partn. nur über 18 Jahre	
			S-%	S-%	S-%	S-%	S-%	S-%		S-%	S-%	S-%	S-%	S-%	S-%
BASIS (GEWICHTET)	386	386	73	104	33	71	61	111	0	0	0	0	0	0	
Land- und Forstwirtschaft, Tierhaltung und Fischerei	1	1	1	1	0	1	0	2	0	0	0	0	0	0	
Energiewirtschaft und Wasserversorgung, Bergbau	0	0	0	0	0	0	0	0	0	0	0	0	0	0	
Verarbeitendes und produ- zierendes Gewerbe (ohne Baugewerbe):															
Chemische Industrie (ein- schließlich Kohlenwert- stoff-Industrie)	2	2	3	1	3	0	0	3	0	0	0	0	0	0	
Kunststoffverarbeitung	1	1	0	1	0	1	0	3	0	0	0	0	0	0	
Gewinnung und Verarbeitung von Steinen und Erden	1	1	1	0	0	0	2	0	0	0	0	0	0	0	
Eisen- und Nichteisen- Metallerzeugung	2	2	1	1	0	1	5	2	0	0	0	0	0	0	
Stahl- und Maschinenbau	3	3	1	3	6	3	5	5	0	0	0	0	0	0	
Fahrzeugbau	1	1	1	0	0	0	0	1	0	0	0	0	0	0	
Elektrotechnik	3	3	7	0	0	0	8	1	0	0	0	0	0	0	
ZWISCHENSUMME	14	14	15	7	9	6	20	17	0	0	0	0	0	0	

F 3K: BRANCHE

Frage 3k: Zu welchem Wirtschaftszweig, welcher Branche gehört der Betrieb?

GRUNDGESAMTHEIT: Abhängig Beschäftigte (mindestens 20 Stunden) und in betrieblicher Ausbildung/Lehre befindliche Personen

	FRAUEN GESAMT	ERWERBSTÄTIGE							NICHT ERWERBSTÄTIGE BIS 60 JAHRE					
		Gesamt	Verh./ Partn. ohne Kinder	Verheiratet/ Partn. bis 17 Jahre gesamt	Part- ner mit Kindern bis 5 Jahre	6-17 Jahre	Verh./ Partn. nur über 18 Jahre	Ledig/ al- lein- steh. ohne Kinder	Gesamt	Verh./ Partn. ohne Kinder	Verheiratet/ Partn. bis 17 Jahre gesamt	Part- ner mit Kindern bis 5 Jahre	6-17 Jahre	Verh./ Partn. nur über 18 Jahre
	S-%	S-%	S-%	S-%	S-%	S-%	S-%	S-%	S-%	S-%	S-%	S-%	S-%	S-%
BASIS (GEWICHTET)	336	306	73	104	33	71	61	111	0	0	0	0	0	0
Verarbeitendes und produzierendes Gewerbe (ohne Baugewerbe) (Forts.):														
Herstellung von Eisen-, Blech- und Metallwaren	1	1	0	3	3	1	0	1	0	0	0	0	0	0
Feinmechanik und Optik	2	2	0	2	0	3	7	1	0	0	0	0	0	0
Holzgewerbe	1	1	0	3	0	4	0	1	0	0	0	0	0	0
Papiergewerbe	1	1	3	0	0	0	0	0	0	0	0	0	0	0
Druckgewerbe	2	2	0	3	0	4	2	1	0	0	0	0	0	0
Leder-, Textil- und Bekleidungs-gewerbe	6	6	7	6	6	6	11	2	0	0	0	0	0	0
Nahrungs- und Genussmittel-gewerbe	3	3	4	2	0	3	3	5	0	0	0	0	0	0
Baugewerbe:														
Bauhauptgewerbe	0	0	0	1	0	1	0	1	0	0	0	0	0	0
Ausbau- und Bauhilfs-gewerbe	1	1	1	4	6	3	0	0	0	0	0	0	0	0
Handel:														
Großhandel, Handels- vermittlung	5	5	3	13	12	13	3	2	0	0	0	0	0	0
Einzelhandel, Versandhandel	13	13	21	14	12	15	8	12	0	0	0	0	0	0
ZWISCHENSUMME	35	35	39	51	39	53	34	26	0	0	0	0	0	0

F JK: BRANCHE

Frage 3k: Zu welchem Wirtschaftszweig, welcher Branche gehört der Betrieb?

GRUNDGESAMTHEIT: Abhängig Beschäftigte (mindestens 20 Stunden) und in betrieblicher Ausbildung/Lehre befindliche Personen

	FRAUEN GESAMT	ERWERBSTÄTIGE							NICHT ERWERBSTÄTIGE BIS 60 JAHRE					
		Gesamt	Verh./ Partn. ohne Kinder	Verheiratet/Part- ner mit Kindern			Verh./ Partn. nur Kinder über 18 Jahre	Ledig/ al- lein- steh. ohne Kinder	Gesamt	Verh./ Partn. ohne Kinder	Verheiratet/Part- ner mit Kindern			Verh./ Partn. nur Kinder über 18 Jahre
				bis 17 Jahre gesamt	bis 5 Jahre	6-17 Jahre					bis 17 Jahre gesamt	bis 5 Jahre	6-17 Jahre	
S-%	S-%	S-%	S-%	S-%	S-%	S-%	S-%	S-%	S-%	S-%	S-%	S-%	S-%	
BASIS (GEWICHTET)	386	386	73	104	33	71	61	111	0	0	0	0	0	0
Verkehr und Nachrichten- übermittlung:														
Eisenbahnen	0	0	0	0	0	0	0	1	0	0	0	0	0	0
Deutsche Bundespost	2	2	0	6	0	8	0	0	0	0	0	0	0	0
Verkehrsgewerbe (ohne Eisenbahnen und Deutsche Bundespost)	2	2	0	3	3	1	2	4	0	0	0	0	0	0
Kreditinstitute und Versi- cherungsgewerbe:														
Kredit- und sonstige Fi- nanzierungsinstitute, Versicherungsgewerbe	5	5	1	4	9	1	5	8	0	0	0	0	0	0
Dienstleistungen, soweit anderweitig nicht genannt:														
Gaststätten und Beherber- gungsgewerbe sowie Ver- pflegungseinrichtungen	5	5	3	3	3	4	5	7	0	0	0	0	0	0
Wäscherei und Reinigung	2	2	3	2	3	1	2	2	0	0	0	0	0	0
Wissenschaft, Bildung, Kunst und Publizistik	9	9	8	7	3	8	10	9	0	0	0	0	0	0
Gesundheits- und Veterinärwesen	9	9	12	4	6	3	3	12	0	0	0	0	0	0
Sonstige private Dienstleistungen	5	5	5	5	6	4	3	6	0	0	0	0	0	0

F 3K: BRANCHE

Frage 3k: Zu welchem Wirtschaftszweig, welcher Branche gehört der Betrieb?

GRUNDGESAMTHEIT: Abhängig Beschäftigte (mindestens 20 Stunden) und in betrieblicher Ausbildung/Lehre befindliche Personen

26

FRAUEN GESAMT	ERWERBSTÄTIGE								NICHT ERWERBSTÄTIGE BIS 60 JAHRE					
	Gesamt	Verh./ Partn. ohne Kinder	Verheiratet/ Partn. bis 17 Jahre gesamt	Part- ner mit Kindern bis 5 Jahre	6-17 Jahre	Verh./ Partn. nur über 18 Jahre	Ledig/ al- lein- steh. ohne Kinder	Gesamt	Verh./ Partn. ohne Kinder	Verheiratet/ Partn. bis 17 Jahre gesamt	Part- ner mit Kindern bis 5 Jahre	6-17 Jahre	Verh./ Partn. nur über 18 Jahre	
S-%	S-%	S-%	S-%	S-%	S-%	S-%	S-%	S-%	S-%	S-%	S-%	S-%	S-%	
BASIS (GEWICHTET)	336	336	73	104	33	71	61	111	0	0	0	0	0	0
Organisationen ohne Erwerbs- charakter und private Haushalte:														
Kirchen, Verbände, Vereine, private Haushalte	4	4	1	4	3	4	2	6	0	0	0	0	0	0
Gebietskörperschaften und Sozialversicherungen:														
Öffentliche Verwaltung, Gebietskörperschaften und Sozialversicherungen	10	10	14	9	15	7	11	6	0	0	0	0	0	0
KA	1	1	0	0	0	0	0	0	0	0	0	0	0	0

F 31: ANZAHL BESCHÄFTIGTE

Frage 31: Wie viele Personen sind in Ihrem Betrieb bzw. der Arbeitsstätte beschäftigt, in der Sie arbeiten?

GRUNDGESAMTHEIT: Abhängig Beschäftigte (mindestens 20 Stunden) und in betrieblicher Ausbildung/Lehre befindliche Personen

	FRAUEN GESAMT	ERUERBSTÄTIGE								NICHT ERUERBSTÄTIGE BIS 60 JAHRE							
		Gesamt	Verh./Partn. ohne Kinder		Verheiratet/Part- ner mit Kindern		Verh./Partn. nur über 18 Jahre		Ledig/ alleinstehend		Gesamt	Verh./Partn. ohne Kinder		Verheiratet/Part- ner mit Kindern		Verh./Partn. nur über 18 Jahre	
			S-%	S-%	S-%	S-%	S-%	S-%	S-%	S-%		S-%	S-%	S-%	S-%	S-%	S-%
BASIS (GEWICHTET)	386	386	73	104	33	71	61	111	0	0	0	0	0	0	0	0	
1 - 4 Personen	18	18	15	18	18	18	13	25	0	0	0	0	0	0	0	0	
5 - 9 Personen	13	13	11	17	12	20	10	12	0	0	0	0	0	0	0	0	
10 - 49 Personen	25	25	25	29	30	28	26	23	0	0	0	0	0	0	0	0	
50 - 99 Personen	8	8	8	8	9	7	7	10	0	0	0	0	0	0	0	0	
100 - 199 Personen	13	13	19	12	15	10	3	17	0	0	0	0	0	0	0	0	
200 - 499 Personen	10	10	12	8	3	8	18	5	0	0	0	0	0	0	0	0	
500 - 999 Personen	5	5	3	2	6	0	16	3	0	0	0	0	0	0	0	0	
1.000 - 2.999 Personen	4	4	4	3	3	3	7	5	0	0	0	0	0	0	0	0	
3.000 Personen und mehr	2	2	1	4	0	6	0	0	0	0	0	0	0	0	0	0	
KA	1	1	1	0	0	0	2	0	0	0	0	0	0	0	0	0	
SUMME	99	99	99	101	96	100	102	100	0	0	0	0	0	0	0	0	

F 3M: TÄTIGKEITSBEGINN BEIM DERZEITIGEN ARBEITGEBER

Frage 3a: Seit wann sind Sie schon bei Ihrem derzeitigen Arbeitgeber beschäftigt?

GRUNDGESAMTHEIT: Abhängig Beschäftigte (mindestens 20 Stunden) und in betrieblicher Ausbildung/Lehre befindliche Personen

28

	FRAUEN GESAMT	ERWERBSTÄTIGE							NICHT ERWERBSTÄTIGE BIS 60 JAHRE					
		Gesamt	Verh./ Partn. ohne Kinder	Verheiratet/ Partn. mit Kindern	Part- ner bis 5 Jahre gesamt	Part- ner bis 6-17 Jahre	Verh./ Partn. nur Kinder über 18 Jahre	Ledig/ al- lein- steh. ohne Kinder	Gesamt	Verh./ Partn. ohne Kinder	Verheiratet/ Partn. mit Kindern	Part- ner bis 5 Jahre gesamt	Part- ner bis 6-17 Jahre	Verh./ Partn. nur Kinder über 18 Jahre
	S-%	S-%	S-%	S-%	S-%	S-%	S-%	S-%	S-%	S-%	S-%	S-%	S-%	S-%
BASIS (GEWICHTET)	386	396	73	104	33	71	61	111	0	0	0	0	0	0
1940 und früher	1	1	0	1	3	0	0	1	0	0	0	0	0	0
1941 bis 1950	1	1	0	0	0	0	5	0	0	0	0	0	0	0
1951 bis 1960	4	4	1	3	0	4	7	5	0	0	0	0	0	0
1961 bis 1970	14	14	21	8	0	11	26	5	0	0	0	0	0	0
1971 bis 1975	17	17	15	14	9	17	25	14	0	0	0	0	0	0
1976 bis 1980	29	29	33	34	48	27	25	24	0	0	0	0	0	0
1981 bis 1982	16	16	14	15	18	14	5	26	0	0	0	0	0	0
1983 bis 1984	13	13	10	15	21	11	3	20	0	0	0	0	0	0
KA	5	5	5	9	3	13	3	5	0	0	0	0	0	0
SUMME	100	100	99	99	102	97	99	100	0	0	0	0	0	0

F 4: ARBEITSZEITREGELUNG

Frage 4: Wie ist gegenwärtig bei Ihnen die Arbeitszeit geregelt - was von dieser Liste trifft auf Sie persönlich zu?

GRUNDGESAMTHEIT: Abhängig Beschäftigte (mindestens 20 Stunden) und in betrieblicher Ausbildung/Lehre befindliche Personen

	FRAUEN GESAMT	ERWERBSTÄTIGE							NICHT ERWERBSTÄTIGE BIS 60 JAHRE					
		Gesamt	Verh./ Partn. ohne Kinder	Verheiratet/ Partn. mit Kindern	Part- ner bis 5 Jahre	Part- ner 6-17 Jahre	Verh./ Partn. nur Kinder	Ledig/ al- lein- steh. über 18 Jahre	Gesamt	Verh./ Partn. ohne Kinder	Verheiratet/ Partn. mit Kindern	Part- ner bis 5 Jahre	Part- ner 6-17 Jahre	Verh./ Partn. nur Kinder
	S-%	S-%	S-%	S-%	S-%	S-%	S-%	S-%	S-%	S-%	S-%	S-%	S-%	S-%
BASIS (GEWICHTET)	386	386	73	104	33	71	61	111	0	0	0	0	0	0
fest geregelte Arbeitszeit (ohne Wechselschichten/ ohne Nachtarbeit)	68	68	77	61	67	58	75	68	0	0	0	0	0	0
fest geregelte Arbeitszeit mit Nachtarbeit	2	2	0	3	0	4	2	1	0	0	0	0	0	0
fest geregelte Arbeitszeit, nur Nachtarbeit	1	1	0	0	0	0	2	0	0	0	0	0	0	0
Wechselschichten ohne Nachtschichten	5	5	3	4	0	6	5	5	0	0	0	0	0	0
Wechselschichten mit Nachtschichten	1	1	0	0	0	0	0	1	0	0	0	0	0	0
gleitende Arbeitszeit	9	9	11	11	15	8	5	9	0	0	0	0	0	0
Arbeitszeit nach freier Einteilung	4	4	1	7	12	4	5	2	0	0	0	0	0	0
ist ganz unterschiedlich	4	4	0	8	6	7	3	4	0	0	0	0	0	0
KA	8	8	8	9	3	11	3	9	0	0	0	0	0	0
SUMME	102	102	100	103	103	98	100	99	0	0	0	0	0	0

F 5: DAUER DER GEGENWÄRTIGEN ARBEITSZEITREGELUNG

Frage 5: Wie lange arbeiten Sie bereits mit dieser Arbeitszeitregelung?

GRUNDGESAMTHEIT: Abhängig Beschäftigte (mindestens 20 Stunden) und in betrieblicher Ausbildung/Lehre befindliche Personen

	FRAUEN GESAMT	ERWERBSTÄTIGE							NICHT ERWERBSTÄTIGE BIS 60 JAHRE					
		Gesamt	Verh./ Partn. ohne Kinder	Verheiratet/Part- ner mit Kindern			Verh./ Partn. al- nur Kinder über 18 Jahre	Ledig/ lein- steh. ohne Kinder	Gesamt	Verh./ Partn. ohne Kinder	Verheiratet/Part- ner mit Kindern			Verh./ Partn. nur Kinder über 18 Jahre
				bis 17 Jahre gesamt	bis 5 Jahre	bis 6-17 Jahre					bis 17 Jahre gesamt	bis 5 Jahre	bis 6-17 Jahre	
S-%	S-%	S-%	S-%	S-%	S-%	S-%	S-%	S-%	S-%	S-%	S-%	S-%		
BASIS (GEWICHTET)	336	336	73	104	33	71	61	111	0	0	0	0	0	0
bis zu 3 Monate	2	2	0	1	3	0	2	5	0	0	0	0	0	0
4 bis 6 Monate	3	3	1	3	3	3	0	5	0	0	0	0	0	0
7 bis 12 Monate	5	5	7	6	9	4	2	5	0	0	0	0	0	0
über 1 Jahr bis zu 2 Jahre	9	9	4	12	18	8	2	18	0	0	0	0	0	0
über 2 Jahre bis zu 3 Jahre	8	8	5	9	6	10	3	10	0	0	0	0	0	0
über 3 Jahre bis zu 5 Jahre	18	18	18	21	12	24	15	17	0	0	0	0	0	0
über 5 Jahre bis zu 10 Jahre	22	22	29	23	30	20	31	13	0	0	0	0	0	0
über 10 Jahre bis zu 20 Jahre	13	13	26	10	15	7	25	16	0	0	0	0	0	0
über 20 Jahre	7	7	3	7	0	10	16	3	0	0	0	0	0	0
KA	9	9	8	11	6	11	5	10	0	0	0	0	0	0
SUMME	101	101	101	103	102	97	101	102	0	0	0	0	0	0

F 5A: FLIESSBANDARBEIT

Frage 5a: Arbeiten Sie am Fließband bzw. Montageband?

GRUNDGESAMTHEIT: Abhängig Beschäftigte (mindestens 20 Stunden) und in betrieblicher Ausbildung/Lehre befindliche Personen

	FRAUEN GESAMT	ERWERBSTÄTIGE							NICHT ERWERBSTÄTIGE BIS 60 JAHRE					
		Gesamt	Verh./ Partn. ohne Kinder	Verheiratet/ Partn. mit Kindern	Verh./ Partn. nur Kinder	Ledig/ al- lein- steh. ohne Kinder	Verh./ Partn. ohne Kinder	Verheiratet/ Partn. mit Kindern	Verh./ Partn. ohne Kinder	Verheiratet/ Partn. mit Kindern	Verh./ Partn. ohne Kinder	Verheiratet/ Partn. mit Kindern	Verh./ Partn. ohne Kinder	
		S-%	S-%	S-%	S-%	S-%	S-%	S-%	S-%	S-%	S-%	S-%	S-%	S-%
BASIS (GEWICHTET)	386	386	73	104	33	71	61	111	0	0	0	0	0	0
ja, ständig	1	1	1	0	0	0	5	2	0	0	0	0	0	0
ja, zeitweise	3	3	5	1	0	1	5	2	0	0	0	0	0	0
nein	92	92	93	93	100	92	90	93	0	0	0	0	0	0
KA	3	3	1	6	3	7	2	4	0	0	0	0	0	0
SUMME	99	99	100	100	103	100	102	101	0	0	0	0	0	0

F 6: WOCHENARBEITSZEIT (OHNE ÜBERSTUNDEN)

Frage 6: Wieviel Stunden beträgt in der Regel Ihre wöchentliche Arbeitszeit ohne Überstunden?

GRUNDGESAMTHEIT: Hauptberuflich erwerbstätige (mindestens 20 Stunden) und in betrieblicher Ausbildung/Lehre befindliche Personen

	FRAUEN GESAMT	ERWERBSTÄTIGE							NICHT ERWERBSTÄTIGE BIS 60 JAHRE					
		Gesamt	Verh./ Partn. ohne Kinder	Verheiratet/ Partn. bis 17 Jahre gesamt	Part- ner mit Kindern bis 5 Jahre	6-17 Jahre	Verh./ Partn. nur über 18 Jahre	Ledig/ Partn. al- lein- steh. ohne Kinder	Gesamt	Verh./ Partn. ohne Kinder	Verheiratet/ Partn. bis 17 Jahre gesamt	6-17 Jahre	Verh./ Partn. nur über 18 Jahre	
	S-%	S-%	S-%	S-%	S-%	S-%	S-%	S-%	S-%	S-%	S-%	S-%	S-%	S-%
BASIS (GEWICHTET)	425	405	86	114	36	78	67	119	0	0	0	0	0	0
20 bis 29 Stunden	31	31	14	61	47	67	46	6	0	0	0	0	0	0
30 bis 35 Stunden	5	5	1	5	3	6	6	7	0	0	0	0	0	0
36 bis 37 Stunden	3	3	5	0	0	0	4	3	0	0	0	0	0	0
38 bis 39 Stunden	0	0	1	2	0	3	0	0	0	0	0	0	0	0
40 Stunden	53	53	64	27	44	19	31	82	0	0	0	0	0	0
41 bis 42 Stunden	2	2	3	0	0	0	1	1	0	0	0	0	0	0
43 bis 44 Stunden	0	0	1	0	0	0	0	0	0	0	0	0	0	0
45 bis 49 Stunden	2	2	2	1	3	0	0	2	0	0	0	0	0	0
50 bis 54 Stunden	1	1	0	1	0	1	0	0	0	0	0	0	0	0
55 bis 59 Stunden	0	0	0	0	0	0	0	0	0	0	0	0	0	0
60 bis 64 Stunden	1	1	6	0	0	0	1	0	0	0	0	0	0	0
65 bis 69 Stunden	0	0	0	0	0	0	0	0	0	0	0	0	0	0
70 Stunden und mehr	1	1	1	0	0	0	4	0	0	0	0	0	0	0
KA	1	1	1	1	3	0	3	0	0	0	0	0	0	0
SUMME	100	100	99	98	100	96	96	101	0	0	0	0	0	0

F 7: ERWERBSTÄTIGKEIT AN SONN- UND FEIERTAGEN

Frage 7: Gehört zu Ihrer regulären Arbeitszeit auch die häufige Arbeit an Sonn- und Feiertagen?

GRUNDGESAMTHEIT: Hauptberuflich erwerbstätige (mindestens 20 Stunden) und in betrieblicher Ausbildung/Lehre befindliche Personen

	FRAUEN GESAMT	ERWERBSTÄTIGE							NICHT ERWERBSTÄTIGE BIS 60 JAHRE					
		Gesamt	Verh./ Partn. ohne Kinder	Verheiratet/Part- ner mit Kindern			Verh./ Partn. nur Kinder	Ledig/ al- lein- steh. ohne Kinder	Gesamt	Verh./ Partn. ohne Kinder	Verheiratet/Part- ner mit Kindern			Verh./ Partn. nur Kinder
				bis 17 Jahre gesamt	bis 5 Jahre	6-17 Jahre					bis 17 Jahre gesamt	bis 5 Jahre	6-17 Jahre	
S-%	S-%	S-%	S-%	S-%	S-%	S-%	S-%	S-%	S-%	S-%	S-%	S-%	S-%	
BASIS (GEWICHTET)	425	425	86	114	36	78	67	119	0	0	0	0	0	0
ja	17	17	9	16	14	15	21	17	0	0	0	0	0	0
nein	83	83	91	84	83	83	79	82	0	0	0	0	0	0
KA	0	0	1	0	0	0	0	1	0	0	0	0	0	0
SUMME	100	100	101	100	97	98	100	100	0	0	0	0	0	0



F 8: ERWERBSTÄTIGKEIT AM SAMSTAGEN

Frage 8: Und die Berufsarbeit an Samstagen?

GRUNDGESAMTHEIT: Hauptberuflich erwerbstätige (mindestens 20 Stunden) und in betrieblicher Ausbildung/Lehre befindliche Personen


FRAUEN GESAMT	ERWERBSTÄTIGE								NICHT ERWERBSTÄTIGE BIS 60 JAHRE							
	Gesamt	Verh./ Partn. ohne Kinder		Verheiratet/Part- ner mit Kindern		Verh./ Partn. nur Kinder		Ledig/ al- lein- steh. ohne Kinder		Gesamt	Verh./ Partn. ohne Kinder		Verheiratet/Part- ner mit Kindern		Verh./ Partn. nur Kinder	
		S-%	S-%	S-%	S-%	S-%	S-%	S-%	S-%		S-%	S-%	S-%	S-%	S-%	S-%
BASIS (GEWICHTET)	425	425	86	114	36	78	67	119	0	0	0	0	0	0	0	0
ja	35	35	35	37	25	42	34	32	0	0	0	0	0	0	0	0
nein	64	64	64	62	75	58	66	67	0	0	0	0	0	0	0	0
KA	0	0	1	0	0	0	0	1	0	0	0	0	0	0	0	0
SUMME	99	99	100	99	100	100	100	100	0	0	0	0	0	0	0	0

F 9: BEREITSCHAFTSDIENST

Frage 9: Haben Sie häufig oder regelmäßig am Wochenende oder nachts Bereitschaftsdienste?

GRUNDGESAMTHEIT: Hauptberuflich erwerbstätige (mindestens 20 Stunden) und in betrieblicher Ausbildung/Lehre befindliche Personen

	FRAUEN GESAMT	ERWERBSTÄTIGE							NICHT ERWERBSTÄTIGE BIS 60 JAHRE						
		Gesamt	Verh./ Partn. ohne Kinder	Verheiratet/ Partn. mit Kindern	Part- ner bis 5 Jahre	Part- ner bis 6-17 Jahre	Part- ner bis 17 Jahre gesamt	Verh./ Partn. nur Kinder über 18 Jahre	Ledig/ al- lein- steh. ohne Kinder	Gesamt	Verh./ Partn. ohne Kinder	Verheiratet/ Partn. mit Kindern	Part- ner bis 5 Jahre	Part- ner bis 6-17 Jahre	Partn. nur Kinder über 18 Jahre
		S-%	S-%	S-%	S-%	S-%	S-%	S-%	S-%	S-%	S-%	S-%	S-%	S-%	S-%
BASIS (GEWICHTET)	425	425	86	114	36	78	67	119	0	0	0	0	0	0	
ja	5	5	3	2	3	1	7	7	0	0	0	0	0	0	
nein	94	94	93	98	97	99	93	91	0	0	0	0	0	0	
KA	1	1	3	0	0	0	0	3	0	0	0	0	0	0	
SUMME	100	100	99	100	100	100	100	101	0	0	0	0	0	0	



F 7-9: ARBEIT AN SAMSTAGEN/SONNTAGEN/NACHT- ODER BEREITSCHAFTSDIENSTE

36

Frage 7: Gehört zu Ihrer regulären Arbeitszeit auch die häufige Arbeit an Sonn- und Feiertagen?

Frage 8: Und die Berufsarbeit an Samstagen?

Frage 9: Haben Sie häufig oder regelmäßig am Wochenende oder nachts Bereitschaftsdienste?

GRUNDGESAMTHEIT: Hauptberuflich erwerbstätige (mindestens 20 Stunden) und in betrieblicher Ausbildung/Lehre befindliche Personen

	FRAUEN GESAMT	ERWERBSTÄTIGE							NICHT ERWERBSTÄTIGE BIS 60 JAHRE					
		Gesamt	Verh./ Partn. ohne Kinder	Verheiratet/ Partn. mit Kindern bis 17 Jahre gesamt	Part- ner bis 5 Jahre	6-17 Jahre	Verh./ Partn. nur Kinder über 18 Jahre	Ledig/ al- lein- steh: ohne Kinder	Gesamt	Verh./ Partn. ohne Kinder	Verheiratet/ Partn. mit Kindern bis 17 Jahre gesamt	Part- ner bis 5 Jahre	6-17 Jahre	Verh./ Partn. nur Kinder über 18 Jahre
	S-%	S-%	S-%	S-%	S-%	S-%	S-%	S-%	S-%	S-%	S-%	S-%	S-%	S-%
BASIS (GEWICHTET)	425	425	96	114	36	78	67	119	0	0	0	0	0	0
ja	37	37	35	39	25	45	36	34	0	0	0	0	0	0
nein	63	63	65	61	75	55	64	66	0	0	0	0	0	0
KA	0	0	0	0	0	0	0	0	0	0	0	0	0	0
SUMME	100	100	100	100	100	100	100	100	0	0	0	0	0	0

F 10: KURZARBEIT (BEFRAGTER) IN DEN VERGANGENEN 12 MONATEN

Frage 10: Sind Sie innerhalb der letzten 12 Monate von Kurzarbeit betroffen gewesen?

GRUNDGESAMTHEIT: Hauptberuflich erwerbstätige (mindestens 20 Stunden) und in betrieblicher Ausbildung/Lehre befindliche Personen

	FRAUEN GESAMT	ERWERBSTÄTIGE							NICHT ERWERBSTÄTIGE BIS 60 JAHRE					
		Gesamt	Verh./ Partn. ohne Kinder	Verheiratet/ Partn. mit Kindern bis 17 Jahre gesamt	Part- ner bis 5 Jahre	6-17 Jahre	Verh./ Partn. nur Kinder über 18 Jahre	Ledig/ al- lein- steh. ohne Kinder	Gesamt	Verh./ Partn. ohne Kinder	Verheiratet/ Partn. mit Kindern bis 17 Jahre gesamt	Part- ner bis 5 Jahre	6-17 Jahre	Verh./ Partn. nur Kinder über 18 Jahre
	S-%	S-%	S-%	S-%	S-%	S-%	S-%	S-%	S-%	S-%	S-%	S-%	S-%	S-%
BASIS (GEWICHTET)	425	425	86	114	36	78	67	119	0	0	0	0	0	0
ja	6	6	2	4	6	3	16	3	0	0	0	0	0	0
nein	94	94	97	96	92	96	84	97	0	0	0	0	0	0
KA	0	0	1	0	0	0	0	1	0	0	0	0	0	0
SUMME	100	100	100	100	98	99	100	101	0	0	0	0	0	0

F 11: KURZARBEIT (ZUR ZEIT) IM BETRIEB/BEFRAGTER SELBST

Frage 11: Und wie ist es zur Zeit? Gibt es zur Zeit in Ihrem Betrieb bzw. der Arbeitsstätte, in der Sie arbeiten, Kurzarbeit und falls ja, sind Sie davon betroffen?

GRUNDGESAMTHEIT: Hauptberuflich erwerbstätige (mindestens 20 Stunden) und in betrieblicher Ausbildung/Lehre befindliche Personen

38

FRAUEN GESAMT	ERWERBSTÄTIGE								NICHT ERWERBSTÄTIGE BIS 60 JAHRE						
	Gesamt	Verh./ Partn. ohne Kinder	Verheiratet/ Partn. mit Kindern bis 17 Jahre gesamt	Verheiratet/ Partn. mit Kindern bis 5 Jahre	6-17 Jahre	Verh./ Partn. al- nur Kinder über 18 Jahre	Ledig/ al- ein- steh. ohne Kinder	S-Z	S-Z	Gesamt	Verh./ Partn. ohne Kinder	Verheiratet/ Partn. mit Kindern bis 17 Jahre gesamt	Verheiratet/ Partn. mit Kindern bis 5 Jahre	6-17 Jahre	Verh./ Partn. nur Kinder über 18 Jahre
BASIS (GEWICHTET)	425	425	86	114	36	78	67	119	0	0	0	0	0	0	0
keine Kurzarbeit	95	95	88	96	94	97	96	97	0	0	0	0	0	0	0
Kurzarbeit im Betrieb/ Firma:															
selbst davon betroffen	1	1	0	0	0	0	3	1	0	0	0	0	0	0	0
selbst nicht betroffen	1	1	3	1	0	1	1	1	0	0	0	0	0	0	0
KA	3	3	9	3	6	1	0	1	0	0	0	0	0	0	0
SUMME	100	100	100	100	100	99	100	100	0	0	0	0	0	0	0

F 12: ÜBERSTUNDEN

Frage 12: Wie oft haben Sie in den vergangenen 12 Monaten Überstunden gemacht?

GRUNDGESAMTHEIT: Hauptberuflich erwerbstätige (mindestens 20 Stunden) und in betrieblicher Ausbildung/Lehre befindliche Personen

	FRAUEN GESAMT	ERWERBSTÄTIGE							NICHT ERWERBSTÄTIGE BIS 60 JAHRE					
		Gesamt	Verh./ Partn. ohne Kinder	Verheiratet/Part- ner mit Kindern		Verh./ Partn. nur Kinder	Ledig/ al- lein- steh. ohne Kinder	Gesamt	Verh./ Partn. ohne Kinder	Verheiratet/Part- ner mit Kindern		Verh./ Partn. nur Kinder		
				bis 17 Jahre gesamt	bis 5 Jahre					bis 6-17 Jahre	bis 17 Jahre gesamt		bis 5 Jahre	bis 6-17 Jahre
S-%	S-%	S-%	S-%	S-%	S-%	S-%	S-%	S-%	S-%	S-%	S-%	S-%		
BASIS (GEWICHTET)	425	425	96	114	36	78	67	119	0	0	0	0	0	0
häufig	11	11	13	9	14	8	9	11	0	0	0	0	0	0
gelegentlich	35	35	35	39	36	40	25	40	0	0	0	0	0	0
nie	54	54	52	52	50	53	66	48	0	0	0	0	0	0
KA	0	0	1	0	0	0	0	1	0	0	0	0	0	0
SUMME	100	100	101	100	100	101	100	100	0	0	0	0	0	0



F 13: ARBEIT FÜR DEN BERUF IN DER FREIEN ZEIT ZU HAUSE

Frage 13: Wie oft erfordert Ihre Berufstätigkeit, daß Sie auch zu Hause in Ihrer freien Zeit noch für den Beruf arbeiten müssen?

GRUNDGESAMTHEIT: Hauptberuflich erwerbstätige (mindestens 20 Stunden) und in betrieblicher Ausbildung/Lehre befindliche Personen

	FRAUEN GESAMT	ERWERBSTÄTIGE							NICHT ERWERBSTÄTIGE BIS 60 JAHRE					
		Gesamt	Verh./ Partn. ohne Kinder	Verheiratet/Part- ner mit Kindern bis 17 Jahre gesamt	Verheiratet/Part- ner mit Kindern bis 5 Jahre	6-17 Jahre	Verh./ Partn. al- nur Kinder über 18 Jahre	Ledig/ lein- steh. ohne Kinder	Gesamt	Verh./ Partn. ohne Kinder	Verheiratet/Part- ner mit Kindern bis 17 Jahre gesamt	6-17 Jahre	Verh./ Partn. nur Kinder über 18 Jahre	
	S-%	S-%	S-%	S-%	S-%	S-%	S-%	S-%	S-%	S-%	S-%	S-%	S-%	
BASIS <GEWICHTET>	425	425	86	114	36	78	67	119	0	0	0	0	0	0
häufig	8	8	13	6	8	6	6	8	0	0	0	0	0	0
gelegentlich	15	15	19	21	28	18	4	17	0	0	0	0	0	0
nie	75	75	69	72	64	76	87	76	0	0	0	0	0	0
KA	1	1	1	0	0	0	3	1	0	0	0	0	0	0
SUMME	99	99	102	99	100	100	100	102	0	0	0	0	0	0

F 14: NEBENTÄTIGKEIT

Frage 14: Üben Sie neben Ihrem Hauptberuf noch eine weitere bezahlte Tätigkeit aus?

GRUNDGESAMTHEIT: Hauptberuflich erwerbstätige (mindestens 20 Stunden) und in betrieblicher Ausbildung/Lehre befindliche Personen

	FRAUEN GESAMT	ERWERBSTÄTIGE							NICHT ERWERBSTÄTIGE BIS 60 JAHRE					
		Gesamt	Verh./ Partn. ohne Kinder	Verheiratet/Part- ner mit Kindern			Verh./ Partn. nur Kinder über 18 Jahre	Ledig/ al- lein- steh. ohne Kinder	Gesamt	Verh./ Partn. ohne Kinder	Verheiratet/Part- ner mit Kindern			Verh./ Partn. nur Kinder über 18 Jahre
				bis 17 Jahre gesamt	bis 5 Jahre	6-17 Jahre					bis 17 Jahre gesamt	bis 5 Jahre	6-17 Jahre	
S-%	S-%	S-%	S-%	S-%	S-%	S-%	S-%	S-%	S-%	S-%	S-%	S-%	S-%	
BASIS (GEWICHTET)	425	425	86	114	36	78	67	119	0	0	0	0	0	0
ja	3	3	0	4	0	6	4	2	0	0	0	0	0	0
nein	96	96	99	93	92	94	96	98	0	0	0	0	0	0
KA	1	1	1	2	6	0	0	0	0	0	0	0	0	0
SUMME	100	100	100	99	98	100	100	100	0	0	0	0	0	0

F 15: WOCHENTLICHE ARBEITSZEIT INSGESAMT

Frage 15: Wenn Sie einmal Ihre gesamte Arbeitszeit zusammenrechnen, also gegebenenfalls zuzüglich Überstunden, Nebenerwerbstätigkeiten oder beruflicher Arbeit in Ihrer freien Zeit zu Hause: Wieviel Stunden kommen dann durchschnittlich in der Woche zusammen?

GRUNDGESAMTHEIT: Hauptberuflich erwerbstätige (mindestens 20 Stunden) und in betrieblicher Ausbildung/Lehre befindliche Personen

42

	FRAUEN GESAMT	ERWERBSTÄTIGE							NICHT ERWERBSTÄTIGE BIS 60 JAHRE					
		Gesamt	Verh./ Partn. ohne Kinder	Verheiratet/ Partn. mit Kindern	Verh./ Partn. bis 5 Jahre	Verh./ Partn. bis 6-17 Jahre	Verh./ Partn. über 18 Jahre	Ledig/ al- lein- steh. ohne Kinder	Gesamt	Verh./ Partn. ohne Kinder	Verheiratet/ Partn. mit Kindern	Verh./ Partn. bis 5 Jahre	Verh./ Partn. bis 6-17 Jahre	Verh./ Partn. über 18 Jahre
	S-%	S-%	S-%	S-%	S-%	S-%	S-%	S-%	S-%	S-%	S-%	S-%	S-%	S-%
BASIS (GEWICHTET)	425	425	86	114	36	78	67	119	0	0	0	0	0	0
20 bis 29 Stunden	24	24	10	48	36	54	39	5	0	0	0	0	0	0
30 bis 35 Stunden	8	8	5	10	6	12	13	5	0	0	0	0	0	0
36 bis 37 Stunden	34	34	43	16	19	14	21	50	0	0	0	0	0	0
38 bis 39 Stunden	11	11	16	5	17	0	9	13	0	0	0	0	0	0
40 Stunden	12	12	9	10	6	12	0	20	0	0	0	0	0	0
41 bis 42 Stunden	8	8	12	5	11	4	13	4	0	0	0	0	0	0
43 bis 44 Stunden	3	3	5	5	8	4	3	3	0	0	0	0	0	0
45 bis 49 Stunden	0	0	0	0	0	0	0	0	0	0	0	0	0	0
50 bis 54 Stunden	0	0	0	0	0	0	0	0	0	0	0	0	0	0
55 bis 59 Stunden	0	0	0	0	0	0	0	0	0	0	0	0	0	0
60 bis 64 Stunden	0	0	0	0	0	0	0	0	0	0	0	0	0	0
65 bis 69 Stunden	0	0	0	0	0	0	0	0	0	0	0	0	0	0
70 Stunden und mehr	0	0	0	0	0	0	0	0	0	0	0	0	0	0
KA	0	0	0	0	0	0	0	0	0	0	0	0	0	0
SUMME	100	100	100	99	103	100	98	100	0	0	0	0	0	0

F 16: ARBEITSWEG (DAUER)

Frage 16: Wieviel Zeit benötigen Sie insgesamt (in Ihrem Hauptberuf) für den Weg zu Ihrer Arbeitsstätte und zurück, also wenn Sie Hinweg und Rückweg zusammenrechnen?

GRUNDGESAMTHEIT: Hauptberuflich erwerbstätige (mindestens 20 Stunden) und in betrieblicher Ausbildung/Lehre befindliche Personen

	FRAUEN GESAMT	ERWERBSTÄTIGE							NICHT ERWERBSTÄTIGE BIS 60 JAHRE						
		Gesamt	Verh./ Partn. ohne Kinder	Verheiratet/ Partn. bis 17 Jahre gesamt	Part- ner mit Kindern bis 5 Jahre	6-17 Jahre	Verh./ Partn. nur Kinder über 18 Jahre	Ledig/ al- lein- steh. ohne Kinder	Gesamt	Verh./ Partn. ohne Kinder	Verheiratet/ Partn. bis 17 Jahre gesamt	Part- ner mit Kindern bis 5 Jahre	6-17 Jahre	Verh./ Partn. nur Kinder über 18 Jahre	
	S-%	S-%	S-%	S-%	S-%	S-%	S-%	S-%	S-%	S-%	S-%	S-%	S-%	S-%	
BASIS (GEWICHTET)	425	425	86	114	36	78	67	119	0	0	0	0	0	0	
bis zu 10 Min.	26	26	29	32	33	31	21	17	0	0	0	0	0	0	
bis zu 30 Min.	48	48	41	53	47	55	51	50	0	0	0	0	0	0	
bis zu 60 Min.	20	20	21	12	17	10	24	26	0	0	0	0	0	0	
bis zu 90 Min.	3	3	5	3	0	4	0	4	0	0	0	0	0	0	
bis zu 120 Min.	0	0	0	0	0	0	1	1	0	0	0	0	0	0	
bis zu 180 Min.	1	1	0	0	0	0	3	1	0	0	0	0	0	0	
bis zu 240 Min.	0	0	1	0	0	0	0	0	0	0	0	0	0	0	
mehr als 240 Min.	0	0	0	0	0	0	0	0	0	0	0	0	0	0	
KA	1	1	3	1	3	0	0	1	0	0	0	0	0	0	
SUMME	99	99	100	101	100	100	100	100	0	0	0	0	0	0	

F 17: EINKOMMENFORM (BERUF)

Frage 17: Beziehen Sie in Ihrem Hauptberuf ein festes Gehalt, festen Lohn oder was von dieser Liste trifft auf Sie zu?

GRUNDGESAMTHEIT: Hauptberuflich erwerbstätige (mindestens 20 Stunden) und in betrieblicher Ausbildung/Lehre befindliche Personen

FRAUEN GESAMT	ERWERBSTÄTIGE								NICHT ERWERBSTÄTIGE BIS 60 JAHRE					
	Gesamt	Verh./ Partn. ohne Kinder	Verheiratet/ Partn. bis 17 Jahre gesamt	Partn. bis 5 Jahre	Partn. 6-17 Jahre	Verh./ Partn. nur Kinder über 18 Jahre	Ledig/ al- lein- steh. ohne Kinder	Gesamt	Verh./ Partn. ohne Kinder	Verheiratet/ Partn. bis 17 Jahre gesamt	Partn. bis 5 Jahre	Partn. 6-17 Jahre	Verh./ Partn. nur Kinder über 18 Jahre	
S-%	S-%	S-%	S-%	S-%	S-%	S-%	S-%	S-%	S-%	S-%	S-%	S-%	S-%	
BASIS (GEWICHTET)	425	425	86	114	36	78	67	119	0	0	0	0	0	0
Lohnempfänger:														
Zeitlohn/Stundenlohn	21	21	19	28	25	31	37	8	0	0	0	0	0	0
Prämienlohn	0	0	1	1	3	0	0	0	0	0	0	0	0	0
Akkordlohn (Gruppenakkord)	2	2	0	4	0	5	3	3	0	0	0	0	0	0
Akkordlohn (Einzelakkord)	2	2	0	0	0	0	4	1	0	0	0	0	0	0
Gehaltsempfänger:														
festes Gehalt	62	62	63	59	67	55	45	76	0	0	0	0	0	0
Grundgehalt plus Prämien und Provisionen	2	2	1	1	0	1	1	5	0	0	0	0	0	0
Selbständiger/Freiberufler	8	3	14	8	8	9	9	3	0	0	0	0	0	0
Ausbildungsbeihilfe	2	2	1	0	0	0	0	6	0	0	0	0	0	0
KA	0	0	1	0	0	0	0	0	0	0	0	0	0	0
SUMME	99	99	100	101	103	101	99	102	0	0	0	0	0	0

F 18: UMGEBUNGSBELASTUNGEN AM ARBEITSPLATZ

Frage 18: Ich nenne Ihnen jetzt verschiedene Belastungen, die an Arbeitsplätzen anzutreffen sind. Sagen Sie mir bitte jeweils, ob die angeführten Punkte auf Ihren Arbeitsplatz zutreffen oder nicht?

GRUNDGESAMTHEIT: Hauptberuflich erwerbstätige (mindestens 20 Stunden) und in betrieblicher Ausbildung/Lehre befindliche Personen

	FRAUEN GESAMT	ERWERBSTÄTIGE							NICHT ERWERBSTÄTIGE BIS 60 JAHRE						
		Gesamt	Verh./ Partn. ohne Kinder	Verheiratet/ Part- ner mit Kindern	Verh./ Partn. nur Kinder	Ladig/ al- lein- steh. ohne Kinder	Verh./ Partn. ohne Kinder	Verheiratet/ Part- ner mit Kindern	Verh./ Partn. ohne Kinder	Verheiratet/ Part- ner mit Kindern	Verh./ Partn. ohne Kinder	Verheiratet/ Part- ner mit Kindern	Verh./ Partn. ohne Kinder	Verheiratet/ Part- ner mit Kindern	Verh./ Partn. ohne Kinder
	S-%	S-%	S-%	S-%	S-%	S-%	S-%	S-%	S-%	S-%	S-%	S-%	S-%	S-%	S-%
BASIS (GEWICHTET)	425	425	86	114	36	78	67	119	0	0	0	0	0	0	0
Lärm															
ja	29	29	35	26	31	24	30	24	0	0	0	0	0	0	0
nein	71	71	64	74	67	76	69	76	0	0	0	0	0	0	0
KA	0	0	1	0	0	0	1	1	0	0	0	0	0	0	0
SUMME	100	100	100	100	98	100	100	101	0	0	0	0	0	0	0
ungünstige Licht- verhältnisse															
ja	22	22	35	23	33	18	15	12	0	0	0	0	0	0	0
nein	78	78	64	76	64	82	84	89	0	0	0	0	0	0	0
KA	0	0	1	0	0	0	1	1	0	0	0	0	0	0	0
SUMME	100	100	100	99	97	100	100	101	0	0	0	0	0	0	0
Staub, Gase oder Dämpfe															
ja	18	18	27	15	19	13	24	9	0	0	0	0	0	0	0
nein	82	82	73	85	81	87	75	92	0	0	0	0	0	0	0
KA	0	0	1	0	0	0	1	1	0	0	0	0	0	0	0
SUMME	100	100	101	100	100	100	100	101	0	0	0	0	0	0	0

F 18: UMGEBUNGSBELASTUNGEN AM ARBEITSPLATZ

Frage 18: Ich nenne Ihnen jetzt verschiedene Belastungen, die an Arbeitsplätzen anzutreffen sind. Sagen Sie mir bitte jeweils, ob die angeführten Punkte auf Ihren Arbeitsplatz zutreffen oder nicht?

46

GRUNDGESAMTHEIT: Hauptberuflich erwerbstätige (mindestens 20 Stunden) und in betrieblicher Ausbildung/Lehre befindliche Personen

	FRAUEN GESAMT	ERWERBSTÄTIGE							NICHT ERWERBSTÄTIGE BIS 60 JAHRE					
		Gesamt	Verh./ Partn. ohne Kinder	Verheiratet/ Partn. bis 17 Jahre gesamt	Part- ner mit Kindern bis 5 Jahre	6-17 Jahre	Verh./ Partn. über 18 Jahre	Ledig/ al- lein- steh. ohne Kinder	Gesamt	Verh./ Partn. ohne Kinder	Verheiratet/ Partn. bis 17 Jahre gesamt	Part- ner mit kindern bis 5 Jahre	6-17 Jahre	Verh./ Partn. nur Kinder über 18 Jahre
	S-%	S-%	S-%	S-%	S-%	S-%	S-%	S-%	S-%	S-%	S-%	S-%	S-%	S-%
BASIS (GEWICHTET)	425	425	86	114	36	78	67	119	0	0	0	0	0	0
Erschütterungen/ Schwingungen														
ja	6	6	12	7	6	8	3	3	0	0	0	0	0	0
nein	93	93	88	92	92	92	97	97	0	0	0	0	0	0
KA	0	0	1	0	0	0	1	1	0	0	0	0	0	0
SUMME	99	99	101	99	98	100	101	101	0	0	0	0	0	0
Nässe/Feuchtigkeit														
ja	10	10	12	10	17	8	19	3	0	0	0	0	0	0
nein	90	90	88	89	83	92	79	96	0	0	0	0	0	0
KA	0	0	1	0	0	0	1	1	0	0	0	0	0	0
SUMME	100	100	101	99	100	100	99	100	0	0	0	0	0	0
Schmutz														
ja	19	19	17	18	28	14	31	13	0	0	0	0	0	0
nein	80	80	83	81	72	85	67	87	0	0	0	0	0	0
KA	0	0	1	0	0	0	1	1	0	0	0	0	0	0
SUMME	99	99	101	99	100	99	99	101	0	0	0	0	0	0

F 18: UMGEBUNGSBELASTUNGEN AM ARBEITSPLATZ

Frage 18: Ich nenne Ihnen jetzt verschiedene Belastungen, die an Arbeitsplätzen anzutreffen sind. Sagen Sie mir bitte jeweils, ob die angeführten Punkte auf Ihren Arbeitsplatz zutreffen oder nicht?

GRUNDGESAMTHEIT: Hauptberuflich erwerbstätige (mindestens 20 Stunden) und in betrieblicher Ausbildung/Lehre befindliche Personen

	FRAUEN GESAMT	ERWERBSTÄTIGE							NICHT ERWERBSTÄTIGE BIS 60 JAHRE					
		Gesamt	Verh./ Partn. ohne Kinder	Verheiratet/Part- ner mit Kindern			Verh./ Partn. nur Kinder über 18 Jahre	Ledig/ al- lein- steh. ohne Kinder	Gesamt	Verh./ Partn. ohne Kinder	Verheiratet/Part- ner mit Kindern			Verh./ Partn. nur Kinder über 18 Jahre
				bis 17 Jahre gesamt	bis 5 Jahre	6-17 Jahre					bis 17 Jahre gesamt	bis 5 Jahre	6-17 Jahre	
S-%	S-%	S-%	S-%	S-%	S-%	S-%	S-%	S-%	S-%	S-%	S-%	S-%	S-%	
BASIS (GEWICHTET)	425	425	86	114	36	78	67	119	0	0	0	0	0	0
giftige oder schädliche Stoffe														
ja	9	9	13	4	3	4	12	7	0	0	0	0	0	0
nein	91	91	86	96	94	96	87	93	0	0	0	0	0	0
KA	0	0	1	0	0	0	1	1	0	0	0	0	0	0
SUMME	100	100	100	100	97	100	100	101	0	0	0	0	0	0
Hitze														
ja	20	20	20	21	22	21	18	17	0	0	0	0	0	0
nein	80	80	79	79	75	79	81	82	0	0	0	0	0	0
KA	0	0	1	0	0	0	1	1	0	0	0	0	0	0
SUMME	100	100	100	100	97	100	100	100	0	0	0	0	0	0
Kälte														
ja	10	10	12	10	17	6	13	9	0	0	0	0	0	0
nein	90	90	88	89	81	94	85	91	0	0	0	0	0	0
KA	1	1	1	0	0	0	1	1	0	0	0	0	0	0
SUMME	101	101	101	99	98	100	99	101	0	0	0	0	0	0

F 18: UMGEBUNGSBELASTUNGEN AM ARBEITSPLATZ

Frage 18: Ich nenne Ihnen jetzt verschiedene Belastungen, die an Arbeitsplätzen anzutreffen sind. Sagen Sie mir bitte jeweils, ob die angeführten Punkte auf Ihren Arbeitsplatz zutreffen oder nicht?

GRUNDGESAMTHEIT: Hauptberuflich erwerbstätige (mindestens 20 Stunden) und in betrieblicher Ausbildung/Lehre befindliche Personen

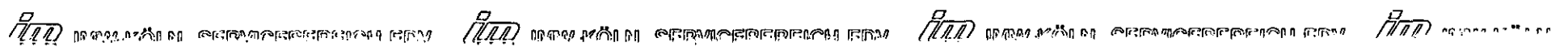
	FRAUEN GESAMT	ERWERBSTÄTIGE							NICHT ERWERBSTÄTIGE BIS 60 JAHRE					
		Gesamt	Verh./ Partn. ohne Kinder	Verheiratet/ Partn. bis 17 Jahre gesamt	Part- ner mit Kindern bis 5 Jahre	6-17 Jahre	Verh./ Partn. nur über 18 Jahre	Ledig/ al- lein- steh. ohne Kinder	Gesamt	Verh./ Partn. ohne Kinder	Verheiratet/ Part- ner mit Kindern bis 17 Jahre gesamt	6-17 Jahre	Verh./ Partn. nur über 18 Jahre	
	S-%	S-%	S-%	S-%	S-%	S-%	S-%	S-%	S-%	S-%	S-%	S-%	S-%	S-%
BASIS (GEWICHTET)	425	425	86	114	36	78	67	119	0	0	0	0	0	0
schlechte Luft/unangenehme Gerüche														
ja	34	34	42	33	47	27	27	29	0	0	0	0	0	0
nein	65	65	58	65	47	73	72	71	0	0	0	0	0	0
KA	1	1	1	2	6	0	1	1	0	0	0	0	0	0
SUMME	100	100	101	100	100	100	100	101	0	0	0	0	0	0
Zugluft														
ja	18	18	13	21	36	14	22	15	0	0	0	0	0	0
nein	81	81	86	79	64	86	76	84	0	0	0	0	0	0
KA	0	0	1	0	0	0	1	1	0	0	0	0	0	0
SUMME	99	99	100	100	100	100	99	100	0	0	0	0	0	0
Witterungseinflüsse														
ja	7	7	5	9	11	8	12	5	0	0	0	0	0	0
nein	92	92	94	90	89	92	87	94	0	0	0	0	0	0
KA	0	0	1	0	0	0	1	1	0	0	0	0	0	0
SUMME	99	99	100	99	100	100	100	100	0	0	0	0	0	0
mindestens eine Belastung genannt														
	60	60	67	61	69	55	59	53	0	0	0	0	0	0
keine Belastung genannt														
	40	40	33	39	28	45	40	47	0	0	0	0	0	0

F 19: BEANSPRUCHUNG DURCH UMGEBUNGSBELASTUNGEN AM ARBEITSPLATZ

Frage 19: Ich lese Ihnen jetzt die Belastungen, die auf Ihren Arbeitsplatz zutreffen, noch einmal vor. Wie stark fühlen Sie sich ganz persönlich an Ihrem Arbeitsplatz dadurch körperlich oder nervlich beansprucht: sehr stark, stark, weniger stark, kaum oder überhaupt nicht?

GRUNDGESAMTHEIT: Hauptberuflich erwerbstätige (mindestens 20 Stunden) und in betrieblicher Ausbildung/Lehre befindliche Personen, für deren Arbeitsplatz die jeweilige Belastung zutrifft (lt. Frage 18)

	FRAUEN GESAMT	ERWERBSTÄTIGE							NICHT ERWERBSTÄTIGE BIS 60 JAHRE					
		Gesamt	Verh./ Partn. ohne Kinder	Verheiratet/ Partn. mit Kindern bis 5 Jahre gesamt	Partn. 6-17 Jahre	Verh./ Partn. nur Kinder über 18 Jahre	Ledig/ al- lein- steh. ohne Kinder	Gesamt	Verh./ Partn. ohne Kinder	Verheiratet/ Partn. mit Kindern bis 5 Jahre gesamt	Partn. 6-17 Jahre	Verh./ Partn. nur Kinder über 18 Jahre		
	S-%	S-%	S-%	S-%	S-%	S-%	S-%	S-%	S-%	S-%	S-%	S-%	S-%	S-%
BASIS (GEWICHTET)	122	122	30	30	11	19	20	28	0	0	0	0	0	0
Lärm:														
sehr stark	6	6	0	0	0	0	0	7	0	0	0	0	0	0
stark	28	28	23	23	9	32	35	21	0	0	0	0	0	0
weniger stark	33	33	23	40	64	26	45	39	0	0	0	0	0	0
kaum	33	33	50	33	27	37	20	29	0	0	0	0	0	0
überhaupt nicht	0	0	0	0	0	0	0	0	0	0	0	0	0	0
KA	1	1	0	3	9	0	0	0	0	0	0	0	0	0
SUMME	101	101	96	99	109	95	100	96	0	0	0	0	0	0



F 19: BEANSPRUCHUNG DURCH UMGEBUNGSBELASTUNGEN AM ARBEITSPLATZ

Frage 19: Ich lese Ihnen jetzt die Belastungen, die auf Ihren Arbeitsplatz zutreffen, noch einmal vor. Wie stark fühlen Sie sich ganz persönlich an Ihrem Arbeitsplatz dadurch körperlich oder nervlich beansprucht: sehr stark, stral., weniger stark, kaum oder überhaupt nicht?

GRUNDGESAMTHEIT: Hauptberuflich erwerbstätige (mindestens 20 Stunden) und in betrieblicher Ausbildung/Lehre befindliche Personen, für deren Arbeitsplatz die jeweilige Belastung zutrifft (lt. Frage 18)

	FRAUEN GESAMT	ERWERBSTÄTIGE							NICHT ERWERBSTÄTIGE BIS 60 JAHRE					
		Gesamt	Verh./ Partn. ohne Kinder	Verheiratet/ Partn. bis 5 Jahre gesamt	Partn. mit Kindern bis 6-17 Jahre	Verh./ Partn. nur über 18 Jahre	Ledig/ al- lein- steh. ohne Kinder	Gesamt	Verh./ Partn. ohne Kinder	Verheiratet/ Partn. bis 5 Jahre gesamt	Partn. mit Kindern bis 6-17 Jahre	Verh./ Partn. nur über 18 Jahre		
	S-%	S-%	S-%	S-%	S-%	S-%	S-%	S-%	S-%	S-%	S-%	S-%	S-%	S-%
BASIS (GEWICHTET)	93	93	30	26	12	14	10	14	0	0	0	0	0	0
ungünstige Licht- verhältnisse:														
sehr stark	9	9	0	23	33	14	0	0	0	0	0	0	0	0
stark	26	26	30	4	8	7	30	36	0	0	0	0	0	0
weniger stark	41	41	40	46	50	43	50	50	0	0	0	0	0	0
kaum	25	25	30	27	17	36	30	14	0	0	0	0	0	0
überhaupt nicht	0	0	0	0	0	0	0	0	0	0	0	0	0	0
KA	0	0	0	0	0	0	0	0	0	0	0	0	0	0
SUMME	101	101	100	100	108	100	110	100	0	0	0	0	0	0

F 19: BEANSPRUCHUNG DURCH UMGEBUNGSBELASTUNGEN AM ARBEITSPLATZ

Frage 19: Ich lese Ihnen jetzt die Belastungen, die auf Ihrem Arbeitsplatz zutreffen, noch einmal vor. Wie stark fühlen Sie sich ganz persönlich an Ihrem Arbeitsplatz dadurch körperlich oder nervlich beansprucht: sehr stark, stark, weniger stark, kaum oder überhaupt nicht?

GRUNDGESAMTHEIT: Hauptberuflich erwerbstätige (mindestens 20 Stunden) und in betrieblicher Ausbildung/Lehre befindliche Personen, für deren Arbeitsplatz die jeweilige Belastung zutrifft (lt. Frage 18)

	FRAUEN GESAMT	ERWERBSTÄTIGE							NICHT ERWERBSTÄTIGE BIS 60 JAHRE						
		Gesamt	Verh./ Partn. ohne Kinder	Verheiratet/ Partn. mit Kindern	Verh./ Partn. 6-17 Jahre	Verh./ Partn. 18 Jahre	Ledig/ al- lein- steh. ohne Kinder	Gesamt	Verh./ Partn. ohne Kinder	Verheiratet/ Partn. mit Kindern	Verh./ Partn. 6-17 Jahre	Verh./ Partn. 18 Jahre			
	S-%	S-%	S-%	S-%	S-%	S-%	S-%	S-%	S-%	S-%	S-%	S-%	S-%	S-%	
BASIS (GEWICHTET)	76	76	23	17	7	10	16	9	0	0	0	0	0	0	
Staub, Gase oder Dämpfe:															
sehr stark	5	5	0	0	0	0	19	11	0	0	0	0	0	0	
stark	21	21	17	12	14	10	6	56	0	0	0	0	0	0	
weniger stark	43	43	30	59	43	60	50	22	0	0	0	0	0	0	
kaum	28	28	43	29	43	30	19	22	0	0	0	0	0	0	
überhaupt nicht	1	1	4	0	0	0	0	0	0	0	0	0	0	0	
KA	0	0	0	0	0	0	0	0	0	0	0	0	0	0	
SUMME	98	98	94	100	100	100	94	111	0	0	0	0	0	0	

F 19: BEANSPRUCHUNG DURCH UMGEBUNGSBELASTUNGEN AM ARBEITSPLATZ

Frage 19: Ich lese Ihnen jetzt die Belastungen, die auf Ihren Arbeitsplatz zutreffen, noch einmal vor. Wie stark fühlen Sie sich ganz persönlich an Ihrem Arbeitsplatz dadurch körperlich oder nervlich beansprucht: sehr stark, stark, weniger stark, kaum oder überhaupt nicht?

GRUNDGESAMTHEIT: Hauptberuflich erwerbstätige (mindestens 20 Stunden) und in betrieblicher Ausbildung/Lehre befindliche Personen, für deren Arbeitsplatz die jeweilige Belastung zutrifft (lt. Frage 18)

	FRAUEN GESAMT	ERWERBSTÄTIGE							NICHT ERWERBSTÄTIGE BIS 60 JAHRE						
		Gesamt	Verh./ Partn. ohne Kinder	Verheiratet/ Partn. bis 17 Jahre gesamt	Part- ner bis 5 Jahre	mit Kindern 6-17 Jahre	Verh./ Partn. nur Kinder über 18 Jahre	Ledig/ al- lein- steh. ohne Kinder	Gesamt	Verh./ Partn. ohne Kinder	Verheiratet/ Partn. bis 17 Jahre gesamt	mit Kindern 6-17 Jahre	Verh./ Partn. nur Kinder über 18 Jahre		
	S-%	S-%	S-%	S-%	S-%	S-%	S-%	S-%	S-%	S-%	S-%	S-%	S-%	S-%	
BASIS (GEWICHTET)	26	26	10	8	2	6	2	3	0	0	0	0	0	0	
Erschütterungen/ Schwingungen:															
sehr stark	0	0	0	0	0	0	0	0	0	0	0	0	0	0	
stark	4	4	10	13	0	17	0	0	0	0	0	0	0	0	
weniger stark	33	33	10	50	0	67	0	67	0	0	0	0	0	0	
kaum	42	42	70	38	100	17	0	33	0	0	0	0	0	0	
überhaupt nicht	12	12	10	0	0	0	100	0	0	0	0	0	0	0	
KA	4	4	0	13	0	17	0	0	0	0	0	0	0	0	
SUMME	100	100	100	114	100	118	100	100	0	0	0	0	0	0	

F 19: BEANSPRUCHUNG DURCH UMGEBUNGSBELASTUNGEN AM ARBEITSPLATZ

Frage 19: Ich lese Ihnen jetzt die Belastungen, die auf Ihren Arbeitsplatz zutreffen, noch einmal vor. Wie stark fühlen Sie sich ganz persönlich an Ihrem Arbeitsplatz dadurch körperlich oder nervlich beansprucht: sehr stark, stark, weniger stark, kaum oder überhaupt nicht?

GRUNDGESAMTHEIT: Hauptberuflich erwerbstätige (mindestens 20 Stunden) und in betrieblicher Ausbildung/Lehre befindliche Personen, für deren Arbeitsplatz die jeweilige Belastung zutrifft (lt. Frage 18)

	FRAUEN GESAMT	ERWERBSTÄTIGE							NICHT ERWERBSTÄTIGE BIS 60 JAHRE						
		Gesamt	Verh./ Partn. ohne Kinder	Verheiratet/ Partn. bis 17 Jahre gesamt	Part- ner bis 5 Jahre	mit Kindern 6-17 Jahre	Verh./ Partn. nur über 18 Jahre	Ledig/ al- lein- steh. ohne Kinder	Gesamt	Verh./ Partn. ohne Kinder	Verheiratet/ Partn. bis 17 Jahre gesamt	Part- ner bis 5 Jahre	mit Kindern 6-17 Jahre	Verh./ Partn. nur über 18 Jahre	
	S-%	S-%	S-%	S-%	S-%	S-%	S-%	S-%	S-%	S-%	S-%	S-%	S-%	S-%	
BASIS (GEWICHTET)	42	42	10	11	6	6	13	4	0	0	0	0	0	0	
Nässe/Feuchtigkeit:															
sehr stark	2	2	0	0	0	0	8	0	0	0	0	0	0	0	
stark	26	26	50	0	0	0	46	0	0	0	0	0	0	0	
weniger stark	29	29	20	64	67	33	15	25	0	0	0	0	0	0	
kaum	24	24	20	9	17	0	31	75	0	0	0	0	0	0	
überhaupt nicht	17	17	10	27	0	50	0	0	0	0	0	0	0	0	
KA	0	0	0	0	0	0	0	0	0	0	0	0	0	0	
SUMME	98	98	100	100	84	83	100	100	0	0	0	0	0	0	

F 19: BEANSPRUCHUNG DURCH UMGEBUNGSBELASTUNGEN AM ARBEITSPLATZ

Frage 19: Ich lese Ihnen jetzt die Belastungen, die auf Ihren Arbeitsplatz zutreffen, noch einmal vor. Wie stark fühlen Sie sich ganz persönlich an Ihrem Arbeitsplatz dadurch körperlich oder nervlich beansprucht: sehr stark, stark, weniger stark, kaum oder überhaupt nicht?

54

GRUNDGESAMTHEIT: Hauptberuflich erwerbstätige (mindestens 20 Stunden) und in betrieblicher Ausbildung/Lehre befindliche Personen, für deren Arbeitsplatz die jeweilige Belastung zutrifft (lt. Frage 18)

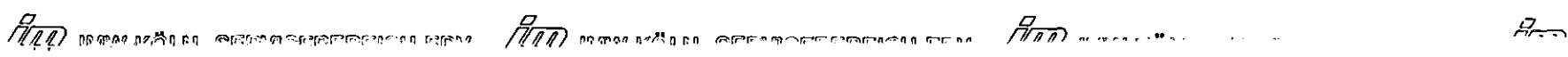
	FRAUEN GESAMT	ERWERBSTÄTIGE							NICHT ERWERBSTÄTIGE BIS 60 JAHRE						
		Gesamt	Verh./ Partn. ohne Kinder	Verheiratet/ Partn. mit Kindern	Verh./ Partn. bis 5 Jahre	Partn. 6-17 Jahre	Verh./ Partn. al- nur Kinder	Ledig/ lein- steh. ohne Kinder	Gesamt	Verh./ Partn. ohne Kinder	Verheiratet/ Partn. mit Kindern	Verh./ Partn. bis 5 Jahre	Partn. 6-17 Jahre	Verh./ Partn. nur Kinder	
	S-%	S-%	S-%	S-%	S-%	S-%	S-%	S-%	S-%	S-%	S-%	S-%	S-%	S-%	
BASIS (GEWICHTET)	82	82	15	21	10	11	21	15	0	0	0	0	0	0	
Schmutz:															
sehr stark	6	6	0	10	20	0	14	0	0	0	0	0	0	0	
stark	22	22	13	19	40	0	24	33	0	0	0	0	0	0	
weniger stark	39	38	47	29	0	55	33	47	0	0	0	0	0	0	
kaum	27	27	27	43	40	45	24	20	0	0	0	0	0	0	
überhaupt nicht	7	7	7	0	0	0	5	0	0	0	0	0	0	0	
KA	0	0	0	0	0	0	0	0	0	0	0	0	0	0	
SUMME	100	100	94	101	100	100	100	100	0	0	0	0	0	0	

F 19: BEANSPRUCHUNG DURCH UMGEBUNGSBELASTUNGEN AM ARBEITSPLATZ

Frage 19: Ich lese Ihnen jetzt die Belastungen, die auf Ihren Arbeitsplatz zutreffen, noch einmal vor. Wie stark fühlen Sie sich ganz persönlich an Ihrem Arbeitsplatz dadurch körperlich oder nervlich beansprucht: sehr stark, stark, weniger stark, kaum oder überhaupt nicht?

GRUNDGESAMTHEIT: Hauptberuflich erwerbstätige (mindestens 20 Stunden) und in betrieblicher Ausbildung/Lehre befindliche Personen, für deren Arbeitsplatz die jeweilige Belastung zutrifft (lt. Frage 18)

	FRAUEN GESAMT	ERWERBSTÄTIGE							NICHT ERWERBSTÄTIGE BIS 60 JAHRE						
		Gesamt	Verh./ Partn. ohne Kinder	Verheiratet/ Partn. mit Kindern bis 17 Jahre gesamt	Part- bis 5 Jahre	6-17 Jahre	Verh./ Partn. nur Kinder über 18 Jahre	Ledig/ al- lein- steh. ohne Kinder	Gesamt	Verh./ Partn. ohne Kinder	Verheiratet/ Partn. mit Kindern bis 17 Jahre gesamt	Partn. bis 5 Jahre	6-17 Jahre	Verh./ Partn. nur Kinder über 18 Jahre	
	S-%	S-%	S-%	S-%	S-%	S-%	S-%	S-%	S-%	S-%	S-%	S-%	S-%	S-%	
BASIS (GEWICHTET)	37	37	11	4	1	3	8	8	0	0	0	0	0	0	
giftige oder schädliche Stoffe:															
sehr stark	14	14	18	0	0	0	0	13	0	0	0	0	0	0	
stark	11	11	18	0	0	0	13	25	0	0	0	0	0	0	
weniger stark	49	49	36	75	0	100	63	13	0	0	0	0	0	0	
kaum	22	22	18	25	100	0	38	25	0	0	0	0	0	0	
überhaupt nicht	3	3	9	0	0	0	0	0	0	0	0	0	0	0	
KA	3	3	0	0	0	0	0	13	0	0	0	0	0	0	
SUMME	102	102	99	100	100	100	114	89	0	0	0	0	0	0	



F 19: BEANSPRUCHUNG DURCH UMGEBUNGSBELASTUNGEN AN ARBEITSPLATZ

Frage 19: Ich lese Ihnen jetzt die Belastungen, die auf Ihren Arbeitsplatz zutreffen, noch einmal vor. Wie stark fühlen Sie sich ganz persönlich an Ihrem Arbeitsplatz dadurch körperlich oder nervlich beansprucht: sehr stark, stark, weniger stark, kaum oder überhaupt nicht?

GRUNDGESAMTHEIT: Hauptberuflich erwerbstätige (mindestens 20 Stunden) und in betrieblicher Ausbildung/Lehre befindliche Personen, für deren Arbeitsplatz die jeweilige Belastung zutrifft (lt. Frage 18)

	FRAUEN GESAMT	ERWERBSTÄTIGE							NICHT ERWERBSTÄTIGE BIS 60 JAHRE						
		Gesamt	Verh./ Partn. ohne Kinder	Verheiratet/ Partn. bis 17 Jahre gesamt	Part- ner bis 5 Jahre	mit Kindern 6-17 Jahre	Verh./ Partn. nur Kinder über 18 Jahre	Ledig/ al- lein- steh. ohne Kinder	Gesamt	Verh./ Partn. ohne Kinder	Verheiratet/ Part- ner bis 17 Jahre gesamt	Part- ner bis 5 Jahre	mit Kindern 6-17 Jahre	Verh./ Partn. nur Kinder über 18 Jahre	
	S-%	S-%	S-%	S-%	S-%	S-%	S-%	S-%	S-%	S-%	S-%	S-%	S-%	S-%	
BASIS (GEWICHTET)	95	95	17	24	8	16	12	20	0	0	0	0	0	0	
Hitze:															
sehr stark	5	5	0	0	0	0	8	15	0	0	0	0	0	0	
stark	27	27	65	25	38	25	8	15	0	0	0	0	0	0	
weniger stark	41	41	24	38	25	38	25	65	0	0	0	0	0	0	
kaum	26	26	12	38	38	38	58	10	0	0	0	0	0	0	
überhaupt nicht	0	0	0	0	0	0	0	0	0	0	0	0	0	0	
KA	0	0	0	0	0	0	0	0	0	0	0	0	0	0	
SUMME	99	99	101	101	101	101	99	105	0	0	0	0	0	0	

F 19: BEANSPRUCHUNG DURCH UMGEBUNGSBELASTUNGEN AM ARBEITSPLATZ

Frage 19: Ich lese Ihnen jetzt die Belastungen, die auf Ihren Arbeitsplatz zutreffen, noch einmal vor. Wie stark fühlen Sie sich ganz persönlich an Ihrem Arbeitsplatz dadurch körperlich oder nervlich beansprucht: sehr stark, stark, weniger stark, kaum oder überhaupt nicht?

GRUNDGESAMTHEIT: Hauptberuflich erwerbstätige (mindestens 20 Stunden) und in betrieblicher Ausbildung/Lehre befindliche Personen, für deren Arbeitsplatz die jeweilige Belastung zutrifft (lt. Frage 18)

	FRAUEN GESAMT	ERWERBSTÄTIGE							NICHT ERWERBSTÄTIGE BIS 60 JAHRE					
		Gesamt	Verh./ Partn. ohne Kinder	Verheiratet/ Partn. bis 17 Jahre gesamt	Part- ner mit Kindern bis 5 Jahre	6-17 Jahre	Verh./ Partn. nur Kinder über 18 Jahre	Ledig/ al- lein- steh. ohne Kinder	Gesamt	Verh./ Partn. ohne Kinder	Verheiratet/ Partn. bis 17 Jahre gesamt	Part- ner mit Kindern bis 5 Jahre	6-17 Jahre	Verh./ Partn. nur Kinder über 18 Jahre
	S-%	S-%	S-%	S-%	S-%	S-%	S-%	S-%	S-%	S-%	S-%	S-%	S-%	S-%
BASIS (GEWICHTET)	41	41	10	11	6	5	9	11	0	0	0	0	0	0
Kälter														
sehr stark	0	0	0	0	0	0	0	0	0	0	0	0	0	0
stark	24	24	20	18	17	20	22	36	0	0	0	0	0	0
weniger stark	27	27	10	36	50	0	22	36	0	0	0	0	0	0
kaum	51	51	80	55	33	80	56	18	0	0	0	0	0	0
überhaupt nicht	0	0	0	0	0	0	0	0	0	0	0	0	0	0
KA	0	0	0	0	0	0	0	0	0	0	0	0	0	0
SUMME	102	102	110	109	100	100	100	90	0	0	0	0	0	0

F 19: BEANSPRUCHUNG DURCH UMGEBUNGSBELASTUNGEN AM ARBEITSPLATZ

Frage 19: Ich lese Ihnen jetzt die Belastungen, die auf Ihren Arbeitsplatz zutreffen, noch einmal vor. Wie stark fühlen Sie sich ganz persönlich an Ihrem Arbeitsplatz dadurch körperlich oder nervlich beansprucht: sehr stark, stark, weniger stark, kaum oder überhaupt nicht?

58

GRUNDGESAMTHEIT: Hauptberuflich erwerbstätige (mindestens 20 Stunden) und in betrieblicher Ausbildung/Lehre befindliche Personen, für deren Arbeitsplatz die jeweilige Belastung zutrifft (lt. Frage 18)

	FRAUEN GESAMT	ERWERBSTÄTIGE							NICHT ERWERBSTÄTIGE BIS 60 JAHRE					
		Gesamt	Verh./ Partn. ohne Kinder	Verheiratet/ Partn. bis 17 Jahre gesamt	Part- ner mit Kindern bis 5 Jahre	6-17 Jahre	Verh./ Partn. nur über 18 Jahre	Ledig/ al- lein- steht ohne Kinder	Gesamt	Verh./ Partn. ohne Kinder	Verheiratet/ Partn. bis 17 Jahre gesamt	6-17 Jahre	Verh./ Partn. nur über 18 Jahre	
	S-%	S-%	S-%	S-%	S-%	S-%	S-%	S-%	S-%	S-%	S-%	S-%	S-%	S-%
BASIS (GEWICHTET)	145	145	36	38	17	21	18	35	0	0	0	0	0	0
schlechte Luft/unangenehme Gerüche:														
sehr stark	6	6	0	0	0	0	22	11	0	0	0	0	0	0
stark	33	33	44	34	29	33	39	20	0	0	0	0	0	0
weniger stark	40	40	36	45	41	48	11	43	0	0	0	0	0	0
kaum	21	21	17	21	29	14	22	26	0	0	0	0	0	0
überhaupt nicht	1	1	3	0	0	0	0	0	0	0	0	0	0	0
KA	0	0	0	0	0	0	0	0	0	0	0	0	0	0
SUMME	101	101	100	100	99	95	94	100	0	0	0	0	0	0

F 19: BEANSPRUCHUNG DURCH UMGEBUNGSBELASTUNGEN AM ARBEITSPLATZ

Frage 19: Ich lese Ihnen jetzt die Belastungen, die auf Ihren Arbeitsplatz zutreffen, noch einmal vor. Wie stark fühlen Sie sich ganz persönlich an Ihrem Arbeitsplatz dadurch körperlich oder nervlich beansprucht; sehr stark, stark, weniger stark, kaum oder überhaupt nicht?

GRUNDGESAMTHEIT: Hauptberuflich erwerbstätige (mindestens 20 Stunden) und in betrieblicher Ausbildung/Lehre befindliche Personen, für deren Arbeitsplatz die jeweilige Belastung zutrifft (lt. Frage 18)

	FRAUEN GESAMT	ERWERBSTÄTIGE							NICHT ERWERBSTÄTIGE BIS 60 JAHRE					
		Gesamt	Verh./ Partn. ohne Kinder	Verheiratet/ Partn. mit Kindern bis 17 Jahre gesamt	Part- ner bis 5 Jahre	6-17 Jahre	Verh./ Partn. nur Kinder über 18 Jahre	Ledig/ al- lein- steh. ohne Kinder	Gesamt	Verh./ Partn. ohne Kinder	Verheiratet/ Partn. mit Kindern bis 17 Jahre gesamt	6-17 Jahre	Verh./ Partn. nur Kinder über 18 Jahre	
	S-%	S-%	S-%	S-%	S-%	S-%	S-%	S-%	S-%	S-%	S-%	S-%	S-%	S-%
BASIS (GEWICHTET)	78	78	11	24	13	11	15	18	0	0	0	0	0	0
Zugluft:														
sehr stark	4	4	0	0	0	0	20	0	0	0	0	0	0	0
stark	26	26	0	29	38	18	20	33	0	0	0	0	0	0
weniger stark	42	42	55	54	46	64	33	33	0	0	0	0	0	0
kaum	22	22	36	17	15	18	13	28	0	0	0	0	0	0
überhaupt nicht	4	4	9	0	0	0	0	6	0	0	0	0	0	0
KA	3	3	0	0	0	0	13	0	0	0	0	0	0	0
SUMME	101	101	100	100	99	100	99	100	0	0	0	0	0	0

F 19: BEANSPRUCHUNG DURCH UMGEBUNGSBELASTUNGEN AN ARBEITSPLATZ

Frage 19: Ich lese Ihnen jetzt die Belastungen, die auf Ihren Arbeitsplatz zutreffen, noch einmal vor. Wie stark fühlen Sie sich ganz persönlich an Ihrem Arbeitsplatz dadurch körperlich oder nervlich beansprucht: sehr stark, stark, weniger stark, kaum oder überhaupt nicht?

GRUNDGESAMTHEIT: Hauptberuflich erwerbstätige (mindestens 20 Stunden) und in betrieblicher Ausbildung/Lehre befindliche Personen, für deren Arbeitsplatz die jeweilige Belastung zutrifft (lt. Frage 18)

	FRAUEN GESAMT	ERWERBSTÄTIGE							NICHT ERWERBSTÄTIGE BIS 60 JAHRE						
		Gesamt	Verh./ Partn. ohne Kinder	Verheiratet/ Partn. mit Kindern	Verh./ Partn. 6-17 Jahre	Verh./ Partn. 18 Jahre	Ledig/ al- lein- steh. ohne Kinder	Gesamt	Verh./ Partn. ohne Kinder	Verheiratet/ Partn. mit Kindern	Verh./ Partn. 6-17 Jahre	Verh./ Partn. über 18 Jahre			
	S-%	S-%	S-%	S-%	S-%	S-%	S-%	S-%	S-%	S-%	S-%	S-%	S-%	S-%	
BASIS (GEWICHTET)	30	30	4	10	4	6	8	6	0	0	0	0	0	0	
Witterungseinflüsse:															
sehr stark	3	3	0	0	0	0	0	0	0	0	0	0	0	0	
stark	17	7	25	30	0	33	0	17	0	0	0	0	0	0	
weniger stark	37	37	25	40	75	0	50	50	0	0	0	0	0	0	
kaum	30	30	25	40	25	67	38	17	0	0	0	0	0	0	
überhaupt nicht	13	13	25	0	0	0	25	17	0	0	0	0	0	0	
KA	0	0	0	0	0	0	0	0	0	0	0	0	0	0	
SUMME	100	100	100	110	100	100	113	101	0	0	0	0	0	0	

F 20: EINSEITIGE KÖRPERLICHE BELASTUNGEN

Frage 20: Müssen Sie bei Ihrer Arbeit häufig ...

GRUNDGESAMTHEIT: Hauptberuflich erwerbstätige (mindestens 20 Stunden) und in betrieblicher Ausbildung/Lehre befindliche Personen

	FRAUEN GESAMT	ERWERBSTÄTIGE							NICHT ERWERBSTÄTIGE BIS 60 JAHRE					
		Gesamt	Verh./ Partn. ohne Kinder	Verheiratet/Part- ner mit Kindern			Verh./ Partn. nur Kinder über 18 Jahre	Ledig/ al- lein- steh. ohne Kinder	Gesamt	Verh./ Partn. ohne Kinder	Verheiratet/Part- ner mit Kindern			Verh./ Partn. nur Kinder über 13 Jahre
				bis 17 Jahre gesamt	bis 5 Jahre	6-17 Jahre					bis 17 Jahre gesamt	bis 5 Jahre	6-17 Jahre	
S-%	S-%	S-%	S-%	S-%	S-%	S-%	S-%	S-%	S-%	S-%	S-%	S-%		
BASIS (GEWICHTET)	425	425	86	114	36	78	67	119	0	0	0	0	0	0
... schwere Lasten tragen oder heben?	20	20	17	22	28	21	27	15	0	0	0	0	0	0
... mit schwerem Werkzeug arbeiten?	1	1	0	1	0	1	3	0	0	0	0	0	0	0
... in angestrangter Körper- haltung arbeiten (liegen, knien, bücken, über Kopf arbeiten)?	19	19	13	18	22	18	28	13	0	0	0	0	0	0
... in verspannter Körper- haltung arbeiten	28	28	30	26	36	22	34	24	0	0	0	0	0	0
SUMME	68	68	60	67	86	62	92	52	0	0	0	0	0	0
mindestens eine Belastung genannt	41	41	38	44	50	42	48	34	0	0	0	0	0	0
keine Belastung genannt	59	59	62	55	50	58	51	66	0	0	0	0	0	0

F 21A: UNFALLGEFÄHRDUNG (BEFRAGTER)

Frage 21a: Wie sieht es an Ihrem Arbeitsplatz mit der Unfallgefährdung aus? Wenn Sie einmal bei der Arbeit nicht ganz bei der Sache sind - besteht dann die Gefahr, daß Sie sich selbst erheblich verletzen könnten?

GRUNDGESAMTHEIT: Hauptberuflich erwerbstätige (mindestens 20 Stunden) und in betrieblicher Ausbildung/Lehre befindliche Personen

62

	FRAUEN GESAMT	ERWERBSTÄTIGE							NICHT ERWERBSTÄTIGE BIS 60 JAHRE					
		Gesamt	Verh./ Partn. ohne Kinder	Verheiratet/ Partn. mit Kindern bis 5 Jahre gesamt	Part- ner 6-17 Jahre	Verh./ Partn. nur über 18 Jahre	Ledig/ al- lein- steh. ohne Kinder	Gesamt	Verh./ Partn. ohne Kinder	Verheiratet/ Partn. mit Kindern bis 5 Jahre gesamt	Part- ner 6-17 Jahre	Verh./ Partn. nur über 18 Jahre		
	S-%	S-%	S-%	S-%	S-%	S-%	S-%	S-%	S-%	S-%	S-%	S-%	S-%	S-%
BASIS (GEWICHTET)	425	425	86	114	36	78	67	119	0	0	0	0	0	0
ja	12	12	10	12	22	8	12	9	0	0	0	0	0	0
nein	88	88	90	87	78	92	88	91	0	0	0	0	0	0
KA	0	0	1	0	0	0	0	1	0	0	0	0	0	0
SUMME	100	100	101	99	100	100	100	101	0	0	0	0	0	0

F 21B: UNFALLGEFÄHRDUNG (MITARBEITER/KOLLEGEN)

Frage 21b: Besteht die Gefahr, daß anderen etwas passiert, falls Sie einmal unaufmerksam wären?

GRUNDGESAMTHEIT: Hauptberuflich erwerbstätige (mindestens 20 Stunden) und in betrieblicher Ausbildung/Lehre befindliche Personen

FRAUEN GESAMT	ERWERBSTÄTIGE								NICHT ERWERBSTÄTIGE BIS 60 JAHRE					
	Gesamt	Verh./ Partn. ohne Kinder	Verheiratet/ Partn. mit Kindern	Part- ner mit Kindern	Verh./ Partn. 6-17 Jahre	Verh./ Partn. al- lein- steh. über 18 Jahre	Ledig/ al- lein- ohne Kinder		Gesamt	Verh./ Partn. ohne Kinder	Verheiratet/ Partn. mit Kindern	Part- ner mit Kindern	Verh./ Partn. 6-17 Jahre	Verh./ Partn. nur über 18 Jahre
	S-%	S-%	S-%	S-%	S-%	S-%	S-%	S-%	S-%	S-%	S-%	S-%	S-%	S-%
BASIS (GEWICHTET)	425	425	86	114	36	78	67	119	0	0	0	0	0	0
ja	18	18	21	16	22	13	10	21	0	0	0	0	0	0
nein	82	82	79	84	75	87	90	79	0	0	0	0	0	0
KA	0	0	1	0	0	0	0	1	0	0	0	0	0	0
SUMME	100	100	101	100	97	100	100	101	0	0	0	0	0	0

F 210: UNFALLGEFAHR (SACHSCHADEN)

Frage 210: Besteht die Gefahr, daß größere Sachschäden verursacht werden?

GRUNDGESAMTHEIT: Hauptberuflich erwerbstätige (mindestens 20 Stunden) und in betrieblicher Ausbildung/Lehre befindliche Personen

	FRAUEN GESAMT	ERWERBSTÄTIGE							NICHT ERWERBSTÄTIGE BIS 60 JAHRE					
		Gesamt	Verh./ Partn. ohne Kinder	Verheiratet/ Partn. bis 17 Jahre gesamt	Part- ner mit Kindern bis 5 Jahre	6-17 Jahre	Verh./ Partn. nur Kinder über 18 Jahre	Ledig/ al- lein- steh. ohne Kinder	Gesamt	Verh./ Partn. ohne Kinder	Verheiratet/ Part- ner mit Kindern bis 17 Jahre gesamt	6-17 Jahre	Verh./ Partn. nur Kinder über 18 Jahre	
	S-%	S-%	S-%	S-%	S-%	S-%	S-%	S-%	S-%	S-%	S-%	S-%	S-%	S-%
BASIS (GEWICHTET)	425	425	86	114	36	78	67	119	0	0	0	0	0	0
ja	14	14	13	14	25	9	15	10	0	0	0	0	0	0
nein	83	83	80	82	75	85	81	90	0	0	0	0	0	0
KA	3	3	7	4	0	5	4	1	0	0	0	0	0	0
SUMME	100	100	100	100	100	99	100	101	0	0	0	0	0	0

F 22: ARBEITSUNFÄLLE (BEFRAGTER)

Frage 22: Wie häufig sind Sie schon bei einem Arbeitsunfall so stark verletzt worden, daß Sie einen Arzt aufsuchen mußten?

GRUNDGESAMTHEIT: Hauptberuflich erwerbstätige (mindestens 20 Stunden) und in betrieblicher Ausbildung/Lehre befindliche Personen

	FRAUEN GESAMT	ERWERBSTÄTIGE							NICHT ERWERBSTÄTIGE BIS 60 JAHRE					
		Gesamt	Verh./ Partn. ohne Kinder	Verheiratet/ Partn. mit Kindern	Verh./ Partn. nur Kinder	Ledig/ al- lein- steh. ohne Kinder	Verh./ Partn. ohne Kinder	Verheiratet/ Partn. mit Kindern	Verh./ Partn. nur Kinder	Gesamt	Verh./ Partn. ohne Kinder	Verheiratet/ Partn. mit Kindern	Verh./ Partn. nur Kinder	
	S-%	S-%	S-%	S-%	S-%	S-%	S-%	S-%	S-%	S-%	S-%	S-%	S-%	S-%
BASIS (GEWICHTET)	425	425	86	114	36	78	67	119	0	0	0	0	0	0
noch nie	89	89	94	91	86	94	82	90	0	0	0	0	0	0
1 mal	7	7	3	5	11	3	12	8	0	0	0	0	0	0
2 mal	2	2	0	0	0	0	4	1	0	0	0	0	0	0
3 mal	1	1	0	3	0	4	0	1	0	0	0	0	0	0
4 bis 5 mal	0	0	0	0	0	0	0	0	0	0	0	0	0	0
6 bis 10 mal	0	0	0	0	0	0	0	0	0	0	0	0	0	0
mehr als 10 mal	0	0	2	0	0	0	0	0	0	0	0	0	0	0
KA	0	0	1	0	0	0	0	1	0	0	0	0	0	0
SUMME	99	99	100	99	97	101	98	101	0	0	0	0	0	0

F 23: EINFLUSS AUF ARBEITSVORGABE

Frage 23: Wenn Sie Ihre Tätigkeit insgesamt betrachten, inwieweit können Sie selbst bestimmen, welche Arbeit Sie an einem bestimmten Tag erledigen?

GRUNDGESAMTHEIT: Hauptberuflich erwerbstätige (mindestens 20 Stunden) und in betrieblicher Ausbildung/Lehre befindliche Personen

	FRAUEN GESAMT	ERWERBSTÄTIGE							NICHT ERWERBSTÄTIGE BIS 60 JAHRE					
		Gesamt	Verh./ Partn. ohne Kinder	Verheiratet/ Partn. mit Kindern bis 5 Jahre	Partn. 6-17 Jahre	Verh./ Partn. nur Kinder über 18 Jahre	Ledig/ al- lein- steh. ohne Kinder	Gesamt	Verh./ Partn. ohne Kinder	Verheiratet/ Partn. mit Kindern bis 5 Jahre	Partn. 6-17 Jahre	Verh./ Partn. nur Kinder über 18 Jahre		
	S-%	S-%	S-%	S-%	S-%	S-%	S-%	S-%	S-%	S-%	S-%	S-%	S-%	S-%
BASIS (GEWICHTET)	425	425	86	114	36	78	67	119	0	0	0	0	0	0
gar nicht/habe überhaupt keinen Einfluß	26	26	24	25	22	26	31	21	0	0	0	0	0	0
sehr wenig	12	12	9	8	3	10	18	14	0	0	0	0	0	0
wenig	8	8	7	9	11	8	3	10	0	0	0	0	0	0
etwas	13	13	13	14	22	10	12	17	0	0	0	0	0	0
weitgehend	19	19	17	25	17	28	18	17	0	0	0	0	0	0
sehr weitgehend	10	10	9	10	19	6	9	11	0	0	0	0	0	0
bestimme ich völlig allein/ nach eigenem Ermessen	12	12	19	10	6	12	10	8	0	0	0	0	0	0
KA	1	1	1	0	0	0	0	2	0	0	0	0	0	0
SUMME	101	101	99	101	100	100	101	100	0	0	0	0	0	0

F 24: SELBSTÄNDIG PLANEN UND EINTEILEN KÖNNEN

Frage 24: Inwieweit können Sie insgesamt Ihre Arbeit selbständig planen und einteilen?

GRUNDGESAMTHEIT: Hauptberuflich erwerbstätige (mindestens 20 Stunden) und in betrieblicher Ausbildung/Lehre befindliche Personen

	FRAUEN GESAMT	ERWERBSTÄTIGE							NICHT ERWERBSTÄTIGE BIS 60 JAHRE					
		Gesamt	Verh./ Partn. ohne Kinder	Verheiratet/ Partn. bis 17 Jahre gesamt	Part- ner mit Kindern bis 5 Jahre	6-17 Jahre	Verh./ Partn. nur Kinder über 18 Jahre	Ledig/ al- lein- steh. ohne Kinder	Gesamt	Verh./ Partn. ohne Kinder	Verheiratet/ Part- ner mit Kindern bis 17 Jahre gesamt	6-17 Jahre	Verh./ Partn. nur Kinder über 18 Jahre	
	S-%	S-%	S-%	S-%	S-%	S-%	S-%	S-%	S-%	S-%	S-%	S-%	S-%	S-%
BASIS (GEWICHTET)	425	425	86	114	36	78	67	119	0	0	0	0	0	0
gar nicht/habe überhaupt keinen Einfluß	22	22	19	21	22	21	24	22	0	0	0	0	0	0
sehr wenig	14	14	9	16	19	14	16	11	0	0	0	0	0	0
wenig	7	7	6	5	3	8	3	13	0	0	0	0	0	0
etwas	17	17	16	18	19	19	10	21	0	0	0	0	0	0
weitgehend	18	18	22	15	14	15	24	14	0	0	0	0	0	0
sehr weitgehend	9	9	8	13	17	10	4	8	0	0	0	0	0	0
bestimme ich völlig allein/ nach eigenem Ermessen	14	14	19	11	6	13	18	11	0	0	0	0	0	0
KA	1	1	1	0	0	0	0	2	0	0	0	0	0	0
SUMME	102	102	100	99	100	100	99	102	0	0	0	0	0	0

F 25: SELBSTBESTIMMUNG DER REIHENFOLGE DER ARBEITSSCHRITTE

Frage 25: Inwieweit können Sie die Reihenfolge der Arbeitsschritte selber festlegen?

GRUNDGESAMTHEIT: Hauptberuflich erwerbstätige (mindestens 20 Stunden) und in betrieblicher Ausbildung/Lehre befindliche Personen

	FRAUEN GESAMT	ERWERBSTÄTIGE							NICHT ERWERBSTÄTIGE BIS 60 JAHRE					
		Gesamt	Verh./ Partn. ohne Kinder	Verheiratet/ Partn. bis 17 Jahre gesamt	Part- ner mit Kindern bis 5 Jahre	6-17 Jahre	Verh./ Partn. nur Kinder über 18 Jahre	Ledig/ al- lein- steh. ohne Kinder	Gesamt	Verh./ Partn. ohne Kinder	Verheiratet/ Part- ner mit Kindern bis 17 Jahre gesamt	6-17 Jahre	Verh./ Partn. nur Kinder über 18 Jahre	
	S-%	S-%	S-%	S-%	S-%	S-%	S-%	S-%	S-%	S-%	S-%	S-%	S-%	
BASIS (GEWICHTET)	425	425	86	114	36	78	67	119	0	0	0	0	0	0
gar nicht/habe überhaupt keinen Einfluß	19	18	17	20	6	27	24	13	0	0	0	0	0	0
sehr wenig	8	8	5	7	14	5	10	7	0	0	0	0	0	0
wenig	8	8	7	6	14	3	3	11	0	0	0	0	0	0
etwas	17	17	9	18	11	21	13	24	0	0	0	0	0	0
weitgehend	20	20	23	21	25	19	21	17	0	0	0	0	0	0
sehr weitgehend	10	10	12	11	25	5	7	10	0	0	0	0	0	0
bestimme ich völlig allein/ nach eigenem Ermessen	18	18	22	17	8	21	19	16	0	0	0	0	0	0
KA	1	1	3	0	0	0	0	2	0	0	0	0	0	0
SUMME	100	100	98	100	103	101	97	100	0	0	0	0	0	0

F 26: SELBSTBESTIMMUNG DER ART UND WEISE DER ARBEITSDURCHFÜHRUNG

Frage 26: Inwieweit können Sie selber bestimmen, auf welche Art und Weise Sie Ihre Arbeit erledigen?

GRUNDGESAMTHEIT: Hauptberuflich erwerbstätige (mindestens 20 Stunden) und in betrieblicher Ausbildung/Lehre befindliche Personen

	FRAUEN GESAMT	ERWERBSTÄTIGE							NICHT ERWERBSTÄTIGE BIS 60 JAHRE					
		Gesamt	Verh./ Partn. ohne Kinder	Verheiratet/ Partn. bis 17 Jahre gesamt	Part- ner mit Kindern bis 5 Jahre	6-17 Jahre	Verh./ Partn. nur Kinder über 18 Jahre	Ledig/ al- lein- steh. ohne Kinder	Gesamt	Verh./ Partn. ohne Kinder	Verheiratet/ Partn. bis 17 Jahre gesamt	Part- ner mit Kindern bis 5 Jahre	6-17 Jahre	Verh./ Partn. nur Kinder über 18 Jahre
	S-%	S-%	S-%	S-%	S-%	S-%	S-%	S-%	S-%	S-%	S-%	S-%	S-%	S-%
BASIS (GEWICHTET)	425	425	86	114	36	78	67	119	0	0	0	0	0	0
gar nicht/habe überhaupt keinen Einfluß	12	12	6	13	3	18	15	13	0	0	0	0	0	0
sehr wenig	14	14	16	11	11	10	18	15	0	0	0	0	0	0
wenig	10	10	8	14	19	12	6	9	0	0	0	0	0	0
etwas	12	12	13	11	14	9	9	18	0	0	0	0	0	0
weitgehend	22	22	20	25	28	24	16	19	0	0	0	0	0	0
sehr weitgehend	15	15	19	13	14	13	13	16	0	0	0	0	0	0
bestimme ich völlig allein/ nach eigenem Ermessen	15	15	19	13	11	14	21	8	0	0	0	0	0	0
KA	1	1	1	0	0	0	0	2	0	0	0	0	0	0
SUMME	101	101	102	100	100	100	98	100	0	0	0	0	0	0

F 27: KONTROLLE DER ARBEITSGESCHWINDIGKEIT

Frage 27: Wird bei Ihrer Tätigkeit normalerweise die Arbeitsgeschwindigkeit praktisch ständig kontrolliert, geschieht das relativ häufig, nur gelegentlich oder findet eine solche Kontrolle eher selten oder auch praktisch nie statt (außer durch Sie selbst)?

GRUNDGESAMTHEIT: Hauptberuflich erwerbstätige (mindestens 20 Stunden) und in betrieblicher Ausbildung/Lehre befindliche Personen

70

	FRAUEN GESAMT	ERWERBSTÄTIGE							NICHT ERWERBSTÄTIGE BIS 60 JAHRE						
		Gesamt	Verh./ Partn. ohne Kinder	Verheiratet/ Partn. mit Kindern bis 17 Jahre gesamt	Verh./ Partn. bis 5 Jahre	Partn. mit Kindern 6-17 Jahre	Verh./ Partn. nur über 18 Jahre	Ledig/ al- lein- steh. ohne Kinder	Gesamt	Verh./ Partn. ohne Kinder	Verheiratet/ Partn. mit Kindern bis 17 Jahre gesamt	Verh./ Partn. bis 5 Jahre	Partn. mit Kindern 6-17 Jahre	Verh./ Partn. nur über 18 Jahre	
	S-%	S-%	S-%	S-%	S-%	S-%	S-%	S-%	S-%	S-%	S-%	S-%	S-%	S-%	
BASIS (GEWICHTET)	425	425	86	114	36	78	67	119	0	0	0	0	0	0	
nie	56	56	57	54	50	55	60	52	0	0	0	0	0	0	
selten	24	24	19	32	36	29	13	29	0	0	0	0	0	0	
gelegentlich	11	11	10	11	8	10	18	7	0	0	0	0	0	0	
relativ häufig	5	5	8	2	3	1	7	5	0	0	0	0	0	0	
ständig	4	4	5	3	0	3	1	6	0	0	0	0	0	0	
KA	1	1	1	0	0	0	0	2	0	0	0	0	0	0	
SUMME	101	101	100	102	97	98	99	101	0	0	0	0	0	0	

F 29: KONTROLLINSTANZ

Frage 28: Wer oder was kontrolliert in erster Linie Ihre Arbeitstätigkeit?

GRUNDGESAMTHEIT: Hauptberuflich erwerbstätige (mindestens 20 Stunden) und in betrieblicher Ausbildung/Lehre befindliche Personen

	FRAUEN GESAMT	ERWERBSTÄTIGE							NICHT ERWERBSTÄTIGE BIS 60 JAHRE					
		Gesamt	Verh./ Partn. ohne Kinder	Verheiratet/Part- ner mit Kindern			Verh./ Partn. nur über 18 Jahre	Ledig/ al- lein- steht ohne Kinder	Gesamt	Verh./ Partn. ohne Kinder	Verheiratet/Part- ner mit Kindern			Verh./ Partn. nur über 18 Jahre
				bis 17 Jahre gesamt	bis 5 Jahre	6-17 Jahre					bis 17 Jahre gesamt	bis 5 Jahre	6-17 Jahre	
S-%	S-%	S-%	S-%	S-%	S-%	S-%	S-%	S-%	S-%	S-%	S-%	S-%	S-%	
BASIS (GEWICHTET)	425	425	86	114	36	78	67	119	0	0	0	0	0	0
eine Maschine/ein Prüfgerät	4	4	5	6	8	5	1	2	0	0	0	0	0	0
ein spezieller Kontrolleur	4	4	3	5	8	5	6	4	0	0	0	0	0	0
der direkte Vorgesetzte	50	50	48	52	47	54	28	57	0	0	0	0	0	0
die Kollegen	4	4	3	2	6	0	7	6	0	0	0	0	0	0
keine unmittelbare Kontrolle außer durch mich selbst	36	36	40	32	28	33	54	27	0	0	0	0	0	0
KA	2	2	2	3	3	3	0	4	0	0	0	0	0	0
SUMME	100	100	101	100	100	100	96	100	0	0	0	0	0	0

F 29: SUBJEKTIVES KONTROLLGEFUHL (GENERELL)

Frage 29: Fühlen Sie sich insgesamt bei Ihrer Arbeit sehr stark, ziemlich stark, wenig oder überhaupt nicht beaufsichtigt und kontrolliert?

GRUNDGESAMTHEIT: Hauptberuflich erwerbstätige (mindestens 20 Stunden) und in betrieblicher Ausbildung/Lehre befindliche Personen

72

	FRAUEN GESAMT	ERWERBSTÄTIGE							NICHT ERWERBSTÄTIGE BIS 60 JAHRE					
		Gesamt	Verh./ Partn. ohne Kinder	Verheiratet/ Partn. mit Kindern bis 17 Jahre gesamt	Part- ner mit Kindern bis 5 Jahre	6-17 Jahre	Verh./ Partn. nur Kinder über 18 Jahre	Ledig/ al- lein- steh. ohne Kinder	Gesamt	Verh./ Partn. ohne Kinder	Verheiratet/ Partn. mit Kindern bis 17 Jahre gesamt	Part- ner mit Kindern bis 5 Jahre	6-17 Jahre	Verh./ Partn. nur Kinder über 18 Jahre
	S-%	S-%	S-%	S-%	S-%	S-%	S-%	S-%	S-%	S-%	S-%	S-%	S-%	S-%
BASIS (GEWICHTET)	425	425	86	114	36	78	67	119	0	0	0	0	0	0
sehr stark	2	2	2	2	0	3	3	1	0	0	0	0	0	0
ziemlich stark	9	9	13	7	8	6	12	7	0	0	0	0	0	0
wenig	51	51	48	48	50	47	33	61	0	0	0	0	0	0
überhaupt nicht	38	38	35	42	42	44	52	29	0	0	0	0	0	0
KA	1	1	2	0	0	0	0	2	0	0	0	0	0	0
SUMME	101	101	100	99	100	100	100	100	0	0	0	0	0	0

F 30: ARBEITSPLATZBEDINGTE ANFORDERUNGEN

Frage 30: Ich lese Ihnen eine Reihe von Fähigkeiten und Eigenschaften vor, die in den verschiedenen Berufen unterschiedlich wichtig sind. Geben Sie mir bitte jedesmal an, wie wichtig die hier angeführten Fähigkeiten und Eigenschaften an Ihrem Arbeitsplatz (in Ihrem Hauptberuf) sind.

GRUNDGESAMTHEIT: Hauptberuflich erwerbstätige (mindestens 20 Stunden) und in betrieblicher Ausbildung/Lehre befindliche Personen

	FRAUEN GESAMT	ERWERBSTÄTIGE							NICHT ERWERBSTÄTIGE BIS 60 JAHRE						
		Gesamt	Verh./ Partn. ohne Kinder	Verheiratet/ Partn. bis 17 Jahre gesamt	Verheiratet/ Partn. bis 5 Jahre	mit Kindern bis 6-17 Jahre	Verh./ Partn. nur Kinder über 18 Jahre	Ledig/ al- lein- steh. ohne Kinder	Gesamt	Verh./ Partn. ohne Kinder	Verheiratet/ Partn. bis 17 Jahre gesamt	Verheiratet/ Partn. bis 5 Jahre	mit Kindern bis 6-17 Jahre	Verh./ Partn. nur Kinder über 18 Jahre	
	S-%	S-%	S-%	S-%	S-%	S-%	S-%	S-%	S-%	S-%	S-%	S-%	S-%	S-%	
BASIS (GEWICHTET)	425	425	86	114	36	78	67	119	0	0	0	0	0	0	
Gut mit Menschen umgehen können															
sehr wichtig	53	53	62	52	42	55	27	64	0	0	0	0	0	0	
überwiegend wichtig	8	8	0	11	19	6	12	12	0	0	0	0	0	0	
ziemlich wichtig	11	11	19	10	6	12	10	8	0	0	0	0	0	0	
einigermaßen wichtig	9	9	3	7	6	8	16	8	0	0	0	0	0	0	
etwas wichtig	6	6	6	5	8	4	15	3	0	0	0	0	0	0	
wenig wichtig	7	7	5	9	14	6	6	4	0	0	0	0	0	0	
völlig unwichtig	5	5	3	7	3	8	13	1	0	0	0	0	0	0	
KA	0	0	1	0	0	0	0	1	0	0	0	0	0	0	
SUMME	99	99	99	101	98	99	99	101	0	0	0	0	0	0	
Ein gutes Gedächtnis															
sehr wichtig	41	41	33	41	47	38	39	45	0	0	0	0	0	0	
überwiegend wichtig	16	16	29	13	8	15	12	15	0	0	0	0	0	0	
ziemlich wichtig	20	20	17	25	22	24	12	21	0	0	0	0	0	0	
einigermaßen wichtig	11	11	14	15	17	14	13	7	0	0	0	0	0	0	
etwas wichtig	4	4	0	2	3	3	9	6	0	0	0	0	0	0	
wenig wichtig	4	4	5	1	3	0	7	4	0	0	0	0	0	0	
völlig unwichtig	3	3	1	3	0	4	4	2	0	0	0	0	0	0	
KA	0	0	1	0	0	0	0	1	0	0	0	0	0	0	
SUMME	99	99	100	100	100	98	96	101	0	0	0	0	0	0	

F 30: ARBEITSPLATZBEDINGTE ANFORDERUNGEN

Frage 30: Ich lese Ihnen eine Reihe von Fähigkeiten und Eigenschaften vor, die in den verschiedenen Berufen unterschiedlich wichtig sind. Nehen Sie mir bitte jedesmal an, wie wichtig die hier angeführten Fähigkeiten und Eigenschaften an Ihrem Arbeitsplatz (in Ihrem Hauptberuf) sind.

74

GRUNDGESAMHEIT: Hauptberuflich erwerbstätige (mindestens 20 Stunden) und in betrieblicher Ausbildung/Lehre befindliche Personen

	FRAUEN GESAMT	ERWERBSTÄTIGE							NICHT ERWERBSTÄTIGE BIS 60 JAHRE					
		Gesamt	Verh./ Partn. ohne Kinder	Verheiratet/Part- ner mit Kindern			Verh./ Partn. nur Kinder über 18 Jahre	Ledig/ al- lein- steh. ohne Kinder	Gesamt	Verh./ Partn. ohne Kinder	Verheiratet/Part- ner mit Kindern			Verh./ Partn. nur Kinder über 18 Jahre
				bis 17 Jahre gesamt	bis 5 Jahre	6-17 Jahre					bis 17 Jahre gesamt	bis 5 Jahre	6-17 Jahre	
S-%	S-%	S-%	S-%	S-%	S-%	S-%	S-%	S-%	S-%	S-%	S-%	S-%	S-%	
BASIS (GEWICHTET)	425	425	86	114	36	78	67	119	0	0	0	0	0	0
Einen guten Eindruck machen														
sehr wichtig	35	35	35	34	36	33	19	43	0	0	0	0	0	0
überwiegend wichtig	18	18	28	14	17	12	12	20	0	0	0	0	0	0
ziemlich wichtig	18	18	13	24	22	24	22	13	0	0	0	0	0	0
einigermaßen wichtig	11	11	8	10	3	13	13	10	0	0	0	0	0	0
etwas wichtig	8	8	6	5	8	5	21	6	0	0	0	0	0	0
wenig wichtig	7	7	10	6	14	3	4	5	0	0	0	0	0	0
völlig unwichtig	4	4	1	7	0	10	7	1	0	0	0	0	0	0
KA	0	0	1	0	0	0	0	1	0	0	0	0	0	0
SUMME	101	101	102	100	100	100	98	99	0	0	0	0	0	0
Viel und schnell denken können														
sehr wichtig	32	32	30	32	28	32	22	34	0	0	0	0	0	0
überwiegend wichtig	17	17	21	22	28	19	15	17	0	0	0	0	0	0
ziemlich wichtig	23	23	23	25	28	23	27	23	0	0	0	0	0	0
einigermaßen wichtig	14	14	17	11	11	12	13	12	0	0	0	0	0	0
etwas wichtig	6	6	2	3	0	4	12	8	0	0	0	0	0	0
wenig wichtig	6	6	6	5	6	5	9	5	0	0	0	0	0	0
völlig unwichtig	2	2	1	3	0	4	0	2	0	0	0	0	0	0
KA	0	0	1	0	0	0	0	2	0	0	0	0	0	0
SUMME	100	100	101	101	101	99	98	103	0	0	0	0	0	0

F 30: ARBEITSPLATZBEDINGTE ANFORDERUNGEN

Frage 30: Ich lese Ihnen eine Reihe von Fähigkeiten und Eigenschaften vor, die in den verschiedenen Berufen unterschiedlich wichtig sind. Geben Sie mir bitte jedesmal an, wie wichtig die hier angeführten Fähigkeiten und Eigenschaften an Ihrem Arbeitsplatz (in Ihrem Hauptberuf) sind.

GRUNDGESAMTHEIT: Hauptberuflich erwerbstätige (mindestens 20 Stunden) und in betrieblicher Ausbildung/Lehre befindliche Personen

	FRAUEN GESAMT	ERWERBSTÄTIGE							NICHT ERWERBSTÄTIGE BIS 60 JAHRE						
		Gesamt	Verh./ Partn. ohne Kinder	Verheiratet/ Partn. bis 5 Jahre gesamt	Part- ner mit Kindern bis 6-17 Jahre	Verh./ Partn. nur Kinder über 18 Jahre	Ledig/ al- lein- steh. ohne Kinder	Gesamt	Verh./ Partn. ohne Kinder	Verheiratet/ Partn. bis 5 Jahre gesamt	Part- ner mit Kindern bis 6-17 Jahre	Verh./ Partn. nur Kinder über 18 Jahre			
	S-%	S-%	S-%	S-%	S-%	S-%	S-%	S-%	S-%	S-%	S-%	S-%	S-%	S-%	
BASIS (GEWICHTET)	425	425	86	114	36	78	67	119	0	0	0	0	0	0	
Sich klar und deutlich ausdrücken können															
sehr wichtig	46	46	57	42	42	42	27	53	0	0	0	0	0	0	
überwiegend wichtig	14	14	17	17	19	15	9	13	0	0	0	0	0	0	
ziemlich wichtig	18	18	9	18	31	12	31	18	0	0	0	0	0	0	
einigermaßen wichtig	6	6	7	5	6	5	1	6	0	0	0	0	0	0	
etwas wichtig	6	6	0	7	3	9	10	6	0	0	0	0	0	0	
wenig wichtig	6	6	6	6	0	9	13	2	0	0	0	0	0	0	
völlig unwichtig	4	4	1	5	3	8	6	0	0	0	0	0	0	0	
KA	0	0	1	0	0	0	0	1	0	0	0	0	0	0	
SUMME	100	100	98	100	104	100	97	99	0	0	0	0	0	0	
Systematisch organisieren und planen können															
sehr wichtig	33	33	33	32	31	33	30	37	0	0	0	0	0	0	
überwiegend wichtig	16	16	19	20	28	15	10	14	0	0	0	0	0	0	
ziemlich wichtig	14	14	17	11	14	9	16	15	0	0	0	0	0	0	
einigermaßen wichtig	13	13	19	12	6	17	15	10	0	0	0	0	0	0	
etwas wichtig	9	9	5	6	6	8	10	15	0	0	0	0	0	0	
wenig wichtig	7	7	6	7	8	6	7	5	0	0	0	0	0	0	
völlig unwichtig	7	7	2	11	8	12	9	3	0	0	0	0	0	0	
KA	0	0	1	0	0	0	0	1	0	0	0	0	0	0	
SUMME	99	99	102	99	101	100	97	100	0	0	0	0	0	0	

F 30: ARBEITSPLATZBEDINGTE ANFORDERUNGEN

Frage 30: Ich lese Ihnen eine Reihe von Fähigkeiten und Eigenschaften vor, die in den verschiedenen Berufen unterschiedlich wichtig sind. Geben Sie mir bitte jedesmal an, wie wichtig die hier angeführten Fähigkeiten und Eigenschaften an Ihrem Arbeitsplatz (in Ihrem Hauptberuf) sind.

GRUNDGESAMTHEIT: Hauptberuflich erwerbstätige (mindestens 20 Stunden) und in betrieblicher Ausbildung/Lehre befindliche Personen

76

FRAUEN GESAMT	ERWERBSTÄTIGE								NICHT ERWERBSTÄTIGE BIS 60 JAHRE						
	Gesamt	Verh./ Partn. ohne Kinder	Verheiratet/ Partn. bis 17 Jahre gesamt	Part- ner mit Kindern bis 5 Jahre	6-17 Jahre	Verh./ Partn. nur Kinder über 18 Jahre	Ledig/ al- lein- steh. ohne Kinder		Gesamt	Verh./ Partn. ohne Kinder	Verheiratet/ Partn. bis 17 Jahre gesamt	Part- ner mit Kindern bis 5 Jahre	6-17 Jahre	Verh./ Partn. nur Kinder über 18 Jahre	
S-%	S-%	S-%	S-%	S-%	S-%	S-%	S-%	S-%	S-%	S-%	S-%	S-%	S-%	S-%	
BASIS (GEWICHTET)	425	425	86	114	36	78	67	119	0	0	0	0	0	0	
Neue Wege und Methoden ausdenken															
sehr wichtig	9	9	12	11	14	8	3	8	0	0	0	0	0	0	
überwiegend wichtig	12	12	10	11	11	12	16	13	0	0	0	0	0	0	
ziemlich wichtig	11	11	15	7	6	9	12	10	0	0	0	0	0	0	
einigermaßen wichtig	16	16	12	18	14	21	16	18	0	0	0	0	0	0	
etwas wichtig	13	13	14	14	11	15	10	15	0	0	0	0	0	0	
wenig wichtig	21	21	22	20	29	17	22	19	0	0	0	0	0	0	
völlig unwichtig	18	18	14	19	17	21	18	16	0	0	0	0	0	0	
KA	0	0	1	0	0	0	0	1	0	0	0	0	0	0	
SUMME	100	100	100	100	101	102	97	100	0	0	0	0	0	0	
Große Handgeschicklichkeit															
sehr wichtig	24	24	29	22	19	22	22	22	0	0	0	0	0	0	
überwiegend wichtig	13	13	6	14	11	15	18	14	0	0	0	0	0	0	
ziemlich wichtig	14	14	17	12	11	13	21	12	0	0	0	0	0	0	
einigermaßen wichtig	11	11	9	14	22	10	12	8	0	0	0	0	0	0	
etwas wichtig	11	11	9	12	11	13	7	12	0	0	0	0	0	0	
wenig wichtig	16	16	17	14	14	15	15	17	0	0	0	0	0	0	
völlig unwichtig	11	11	10	11	11	12	4	13	0	0	0	0	0	0	
KA	0	0	1	0	0	0	0	1	0	0	0	0	0	0	
SUMME	100	100	98	99	99	100	99	99	0	0	0	0	0	0	

F 30: ARBEITSPLATZBEDINGTE ANFORDERUNGEN

Frage 30: Ich lese Ihnen eine Reihe von Fähigkeiten und Eigenschaften vor, die in den verschiedenen Berufen unterschiedlich wichtig sind. Geben Sie mir bitte jedesmal an, wie wichtig die hier angeführten Fähigkeiten und Eigenschaften an Ihrem Arbeitsplatz (in Ihrem Hauptberuf) sind.

GRUNDGESAMTHEIT: Hauptberuflich erwerbstätige (mindestens 20 Stunden) und in betrieblicher Ausbildung/Lehre befindliche Personen

	FRAUEN GESAMT	ERWERBSTÄTIGE							NICHT ERWERBSTÄTIGE BIS 60 JAHRE						
		Gesamt	Verh./ Partn. ohne Kinder	Verheiratet/ Partn. mit Kindern	Verh./ Partn. nur über 18 Jahre	Ledig/ al- lein- steh. ohne Kinder	Gesamt	Verh./ Partn. ohne Kinder	Verheiratet/ Partn. mit Kindern	Verh./ Partn. nur über 18 Jahre					
		S-%	S-%	S-%	S-%	S-%	S-%	S-%	S-%	S-%	S-%	S-%	S-%		
BASIS <GEWICHTET>	425	425	86	114	36	78	67	119	0	0	0	0	0	0	
Sich Anordnungen und Vorschriften zu fügen															
sehr wichtig	18	18	12	18	25	14	21	15	0	0	0	0	0	0	
überwiegend wichtig	16	16	17	17	14	18	15	15	0	0	0	0	0	0	
ziemlich wichtig	21	21	28	21	19	22	16	20	0	0	0	0	0	0	
einigermaßen wichtig	17	17	19	13	11	14	12	23	0	0	0	0	0	0	
etwas wichtig	12	12	10	16	19	13	9	11	0	0	0	0	0	0	
wenig wichtig	10	10	7	9	3	12	16	10	0	0	0	0	0	0	
völlig unwichtig	7	7	6	8	8	8	10	6	0	0	0	0	0	0	
KA	0	0	1	0	0	0	0	1	0	0	0	0	0	0	
SUMME	101	101	100	102	99	101	99	101	0	0	0	0	0	0	
Große Körperkraft zu besitzen															
sehr wichtig	3	3	1	2	0	3	4	3	0	0	0	0	0	0	
überwiegend wichtig	3	3	2	1	0	1	3	4	0	0	0	0	0	0	
ziemlich wichtig	9	9	14	4	3	4	16	5	0	0	0	0	0	0	
einigermaßen wichtig	9	9	3	14	17	13	13	3	0	0	0	0	0	0	
etwas wichtig	8	8	7	12	25	6	4	8	0	0	0	0	0	0	
wenig wichtig	19	19	21	20	14	23	10	21	0	0	0	0	0	0	
völlig unwichtig	48	48	51	46	42	49	45	54	0	0	0	0	0	0	
KA	0	0	1	0	0	0	0	1	0	0	0	0	0	0	
SUMME	99	99	100	99	101	99	95	99	0	0	0	0	0	0	

F 30: ARBEITSPLATZBEDINGTE ANFORDERUNGEN

Frage 30: Ich lese Ihnen eine Reihe von Fähigkeiten und Eigenschaften vor, die in den verschiedenen Berufen unterschiedlich wichtig sind. Geben Sie mir bitte jedesmal an, wie wichtig die hier angeführten Fähigkeiten und Eigenschaften an Ihrem Arbeitsplatz (in Ihrem Hauptberuf) sind.

GRUNDGESAMTHEIT: Hauptberuflich erwerbstätige (mindestens 20 Stunden) und in betrieblicher Ausbildung/Lehre befindliche Personen

78

	FRAUEN GESAMT	ERWERBSTÄTIGE							NICHT ERWERBSTÄTIGE BIS 60 JAHRE					
		Gesamt	Verh./ Partn. ohne Kinder	Verheiratet/ Partn. bis 17 Jahre gesamt	Part- ner mit Kindern bis 5 Jahre	6-17 Jahre	Verh./ Partn. nur über 18 Jahre	Ledig/ lein- steht. ohne Kinder	Gesamt	Verh./ Partn. ohne Kinder	Verheiratet/ Part- ner mit Kindern bis 17 Jahre gesamt	6-17 Jahre	Verh./ Partn. nur über 18 Jahre	
	S-%	S-%	S-%	S-%	S-%	S-%	S-%	S-%	S-%	S-%	S-%	S-%	S-%	
BASIS (GEWICHTET)	425	425	86	114	36	78	67	119	0	0	0	0	0	0
Große Ausdauer zu besitzen														
sehr wichtig	22	22	23	17	19	15	24	21	0	0	0	0	0	0
überwiegend wichtig	13	13	15	11	14	10	13	14	0	0	0	0	0	0
ziemlich wichtig	26	26	34	25	17	28	37	16	0	0	0	0	0	0
einigermaßen wichtig	13	13	13	21	17	23	9	9	0	0	0	0	0	0
etwas wichtig	9	9	7	11	19	6	6	13	0	0	0	0	0	0
wenig wichtig	8	8	6	8	6	9	3	13	0	0	0	0	0	0
völlig unwichtig	8	8	2	8	11	6	7	13	0	0	0	0	0	0
KA	0	0	1	0	0	0	0	1	0	0	0	0	0	0
SUMME	99	99	101	101	103	97	99	100	0	0	0	0	0	0
Einfälle und Temperament														
sehr wichtig	12	12	15	10	17	8	6	12	0	0	0	0	0	0
überwiegend wichtig	6	6	9	4	3	4	1	8	0	0	0	0	0	0
ziemlich wichtig	15	15	8	18	17	19	13	18	0	0	0	0	0	0
einigermaßen wichtig	19	19	15	21	17	22	21	19	0	0	0	0	0	0
etwas wichtig	12	12	13	18	17	18	12	9	0	0	0	0	0	0
wenig wichtig	18	18	26	12	17	10	16	18	0	0	0	0	0	0
völlig unwichtig	18	18	14	18	17	18	28	14	0	0	0	0	0	0
KA	1	1	1	0	0	0	0	2	0	0	0	0	0	0
SUMME	101	101	101	101	105	99	97	100	0	0	0	0	0	0

F 30: ARBEITSPLATZBEDINGTE ANFORDERUNGEN

Frage 30: Ich lese Ihnen eine Reihe von Fähigkeiten und Eigenschaften vor, die in den verschiedenen Berufen unterschiedlich wichtig sind. Geben Sie mir bitte jedesmal an, wie wichtig die hier angeführten Fähigkeiten und Eigenschaften an Ihrem Arbeitsplatz (in Ihrem Hauptberuf) sind.

GRUNDGESAMTHEIT: Hauptberuflich erwerbstätige (mindestens 20 Stunden) und in betrieblicher Ausbildung/Lehre befindliche Personen

	FRAUEN GESAMT	ERWERBSTÄTIGE							NICHT ERWERBSTÄTIGE BIS 60 JAHRE							
		Gesamt	Verh./Partn. ohne Kinder		Verheiratet/Partn. mit Kindern			Verh./Partn. al- ledig/ ein- steh. ohne Kinder		Gesamt	Verh./Partn. ohne Kinder		Verheiratet/Partn. mit Kindern			Verh./Partn. nur über 18 Jahre
			S-%	S-%	S-%	S-%	S-%	S-%	S-%		S-%	S-%	S-%	S-%	S-%	
BASIS <GEWICHTET>	425	425	86	114	36	78	67	119	0	0	0	0	0	0	0	
Verständnis und Nachsicht																
sehr wichtig	27	27	36	16	17	15	27	28	0	0	0	0	0	0	0	
überwiegend wichtig	16	16	14	19	31	14	6	18	0	0	0	0	0	0	0	
ziemlich wichtig	17	17	14	21	11	26	12	18	0	0	0	0	0	0	0	
einigermaßen wichtig	16	16	15	21	19	22	18	13	0	0	0	0	0	0	0	
etwas wichtig	9	9	12	8	11	6	9	10	0	0	0	0	0	0	0	
wenig wichtig	8	8	6	11	11	10	10	6	0	0	0	0	0	0	0	
völlig unwichtig	8	8	5	4	0	6	18	6	0	0	0	0	0	0	0	
KA	0	0	1	0	0	0	0	1	0	0	0	0	0	0	0	
SUMME	101	101	103	100	100	99	100	100	0	0	0	0	0	0	0	
Durchsetzungsvermögen																
sehr wichtig	20	20	24	15	17	14	16	21	0	0	0	0	0	0	0	
überwiegend wichtig	16	16	15	19	28	15	10	22	0	0	0	0	0	0	0	
ziemlich wichtig	20	20	20	21	25	19	22	16	0	0	0	0	0	0	0	
einigermaßen wichtig	16	16	15	26	8	36	9	15	0	0	0	0	0	0	0	
etwas wichtig	7	7	7	9	11	6	7	8	0	0	0	0	0	0	0	
wenig wichtig	12	12	9	6	8	5	18	13	0	0	0	0	0	0	0	
völlig unwichtig	8	8	9	4	3	4	16	4	0	0	0	0	0	0	0	
KA	0	0	1	0	0	0	0	1	0	0	0	0	0	0	0	
SUMME	99	99	100	100	100	99	98	100	0	0	0	0	0	0	0	

F 30: ARBEITSPLATZBEDINGTE ANFORDERUNGEN

Frage 30: Ich lese Ihnen eine Reihe von Fähigkeiten und Eigenschaften vor, die in den verschiedenen Berufen unterschiedlich wichtig sind. Geben Sie mir bitte jedesmal an, wie wichtig die hier angeführten Fähigkeiten und Eigenschaften an Ihrem Arbeitsplatz (in Ihrem Hauptberuf) sind.

GRUNDGESAMTHEIT: Hauptberuflich erwerbstätige (mindestens 20 Stunden) und in betrieblicher Ausbildung/Lehre befindliche Personen

	FRAUEN GESAMT	ERWERBSTÄTIGE							NICHT ERWERBSTÄTIGE BIS 60 JAHRE						
		Gesamt	Verh./ Partn. ohne Kinder	Verheiratet/ Partn. bis 17 Jahre gesamt	Partn. mit Kindern bis 5 Jahre	Partn. 6-17 Jahre	Verh./ Partn. nur Kinder über 18 Jahre	Ledig/ al- lein- steh. ohne Kinder	Gesamt	Verh./ Partn. ohne Kinder	Verheiratet/ Partn. bis 17 Jahre gesamt	Partn. mit Kindern bis 5 Jahre	Partn. 6-17 Jahre	Verh./ Partn. nur Kinder über 18 Jahre	
	S-%	S-%	S-%	S-%	S-%	S-%	S-%	S-%	S-%	S-%	S-%	S-%	S-%	S-%	
BASIS (GEWICHTET)	425	425	86	114	36	78	67	119	0	0	0	0	0	0	
Selbstbeherrschung															
sehr wichtig	31	31	42	25	22	26	27	30	0	0	0	0	0	0	
überwiegend wichtig	23	23	20	30	31	29	15	24	0	0	0	0	0	0	
ziemlich wichtig	19	19	14	20	28	19	19	18	0	0	0	0	0	0	
einigermaßen wichtig	13	13	10	17	6	21	16	11	0	0	0	0	0	0	
etwas wichtig	7	7	5	5	8	4	7	10	0	0	0	0	0	0	
wenig wichtig	4	4	2	3	3	3	6	6	0	0	0	0	0	0	
völlig unwichtig	4	4	5	1	0	1	10	1	0	0	0	0	0	0	
KA	0	0	1	0	0	0	0	1	0	0	0	0	0	0	
SUMME	101	101	99	101	98	102	100	101	0	0	0	0	0	0	
Sehr schnell arbeiten können															
sehr wichtig	22	22	16	19	28	14	34	19	0	0	0	0	0	0	
überwiegend wichtig	20	20	26	25	17	29	18	13	0	0	0	0	0	0	
ziemlich wichtig	26	26	29	27	25	28	25	21	0	0	0	0	0	0	
einigermaßen wichtig	12	12	15	14	8	17	6	12	0	0	0	0	0	0	
etwas wichtig	10	10	12	7	8	6	12	13	0	0	0	0	0	0	
wenig wichtig	3	3	2	5	11	3	3	18	0	0	0	0	0	0	
völlig unwichtig	2	2	0	3	0	4	1	3	0	0	0	0	0	0	
KA	1	1	1	0	0	0	0	1	0	0	0	0	0	0	
SUMME	101	101	101	100	97	101	99	100	0	0	0	0	0	0	

F 30: ARBEITSPLATZBEDINGTE ANFORDERUNGEN

Frage 30: Ich lese Ihnen eine Reihe von Fähigkeiten und Eigenschaften vor, die in den verschiedenen Berufen unterschiedlich wichtig sind. Geben Sie mir bitte jedesmal an, wie wichtig die hier angeführten Fähigkeiten und Eigenschaften an Ihrem Arbeitsplatz (in Ihrem Hauptberuf) sind.

GRUNDGESAMTHEIT: Hauptberuflich erwerbstätige (mindestens 20 Stunden) und in betrieblicher Ausbildung/Lehre befindliche Personen

	FRAUEN GESAMT	ERWERBSTÄTIGE							NICHT ERWERBSTÄTIGE BIS 60 JAHRE						
		Gesamt	Verh./ Partn. ohne Kinder	Verheiratet/ Partn. mit Kindern	Verh./ Partn. nur Kinder	Ledig/ Partn. al- lein- steh. über 18 Jahre	Verh./ Partn. bis 5 Jahre	Verheiratet/ Partn. bis 6-17 Jahre	Verh./ Partn. bis 6-17 Jahre	Gesamt	Verh./ Partn. ohne Kinder	Verheiratet/ Partn. mit Kindern	Verh./ Partn. bis 5 Jahre	Verheiratet/ Partn. bis 6-17 Jahre	Verh./ Partn. nur Kinder über 18 Jahre
	S-%	S-%	S-%	S-%	S-%	S-%	S-%	S-%	S-%	S-%	S-%	S-%	S-%	S-%	S-%
BASIS (GEWICHTET)	425	425	86	114	36	78	67	119	0	0	0	0	0	0	0
Hoch präzise zu arbeiten															
sehr wichtig	30	30	31	27	33	26	36	29	0	0	0	0	0	0	0
überwiegend wichtig	16	16	29	14	17	13	9	14	0	0	0	0	0	0	0
ziemlich wichtig	18	18	14	17	17	17	21	18	0	0	0	0	0	0	0
einigermaßen wichtig	10	10	6	11	8	13	4	12	0	0	0	0	0	0	0
etwas wichtig	8	8	6	9	6	10	6	10	0	0	0	0	0	0	0
wenig wichtig	9	9	9	10	11	9	9	10	0	0	0	0	0	0	0
völlig unwichtig	8	8	2	10	3	14	12	8	0	0	0	0	0	0	0
KA	1	1	1	2	6	0	0	1	0	0	0	0	0	0	0
SUMME	100	100	98	100	101	102	97	102	0	0	0	0	0	0	0
Gutes Sehvermögen															
sehr wichtig	24	24	20	21	28	18	34	18	0	0	0	0	0	0	0
überwiegend wichtig	14	14	20	17	19	15	7	13	0	0	0	0	0	0	0
ziemlich wichtig	18	18	26	21	19	22	13	16	0	0	0	0	0	0	0
einigermaßen wichtig	18	18	15	18	11	21	18	20	0	0	0	0	0	0	0
etwas wichtig	11	11	6	11	19	9	10	14	0	0	0	0	0	0	0
wenig wichtig	10	10	8	9	3	12	16	11	0	0	0	0	0	0	0
völlig unwichtig	4	4	5	3	0	4	0	7	0	0	0	0	0	0	0
KA	0	0	1	0	0	0	0	1	0	0	0	0	0	0	0
SUMME	99	99	101	100	99	101	98	100	0	0	0	0	0	0	0



F 30: ARBEITSPLATZBEDINGTE ANFORDERUNGEN

Frage 30: Ich lese Ihnen eine Reihe von Fähigkeiten und Eigenschaften vor, die in den verschiedenen Berufen unterschiedlich wichtig sind. Geben Sie mir bitte jedesmal an, wie wichtig die hier angeführten Fähigkeiten und Eigenschaften an Ihrem Arbeitsplatz (in Ihrem Hauptberuf) sind.

GRUNDGESAMHEIT: Hauptberuflich erwerbstätige (mindestens 20 Stunden) und in betrieblicher Ausbildung/Lehre befindliche Personen

	FRAUEN GESAMT	ERWERBSTÄTIGE							NICHT ERWERBSTÄTIGE BIS 60 JAHRE						
		Gesamt	Verh./ Partn. ohne Kinder	Verheiratet/ Partn. bis 17 Jahre gesamt	Part- ner bis 5 Jahre	mit Kindern 6-17 Jahre	Verh./ Partn. nur Kinder über 18 Jahre	Ledig/ lein- steh. ohne Kinder	Gesamt	Verh./ Partn. ohne Kinder	Verheiratet/ Partn. bis 17 Jahre gesamt	Part- ner bis 5 Jahre	mit Kindern 6-17 Jahre	Verh./ Partn. nur Kinder über 18 Jahre	
	S-%	S-%	S-%	S-%	S-%	S-%	S-%	S-%	S-%	S-%	S-%	S-%	S-%	S-%	
BASIS (GEWICHTET)	425	425	86	114	36	78	67	119	0	0	0	0	0	0	
Großes Reaktionsvermögen															
sehr wichtig	17	17	17	15	19	13	16	18	0	0	0	0	0	0	
überwiegend wichtig	14	14	17	16	28	12	13	12	0	0	0	0	0	0	
ziemlich wichtig	16	16	17	21	22	21	16	13	0	0	0	0	0	0	
einigermaßen wichtig	19	19	12	19	3	27	16	22	0	0	0	0	0	0	
etwas wichtig	12	12	14	12	8	14	16	10	0	0	0	0	0	0	
wenig wichtig	11	11	12	13	14	12	9	12	0	0	0	0	0	0	
völlig unwichtig	10	10	10	4	3	4	12	13	0	0	0	0	0	0	
KA	0	0	1	0	0	0	0	1	0	0	0	0	0	0	
SUMME	99	99	100	100	97	103	98	101	0	0	0	0	0	0	

F 31: BEAUFSICHTIGUNG UND LEITUNG ANDERER MITARBEITER

Frage 31: Beaufsichtigen oder leiten Sie an Ihrer jetzigen Arbeitsstelle die Tätigkeit von anderen Mitarbeitern?

GRUNDGESAMTHEIT: Hauptberuflich arverbstätige (mindestens 20 Stunden) und in betrieblicher Ausbildung/Lehre befindliche Personen

	FRAUEN GESAMT	ERWERBSTÄTIGE							NICHT ERWERBSTÄTIGE BIS 60 JAHRE					
		Gesamt	Verh./ Partn. ohne Kinder	Verheiratet/ Partn. mit Kindern bis 17 Jahre gesamt	Part- ner bis 5 Jahre	Part- ner bis 6-17 Jahre	Verh./ Partn. nur Kinder über 18 Jahre	Ledig/ al- lein- steh. ohne Kinder	Gesamt	Verh./ Partn. ohne Kinder	Verheiratet/ Partn. mit Kindern bis 17 Jahre gesamt	Part- ner bis 5 Jahre	Part- ner bis 6-17 Jahre	Verh./ Partn. nur Kinder über 18 Jahre
	S-%	S-%	S-%	S-%	S-%	S-%	S-%	S-%	S-%	S-%	S-%	S-%	S-%	S-%
BASIS <GEWICHTET>	425	425	86	114	36	78	67	119	0	0	0	0	0	0
ja	20	20	20	17	19	15	25	14	0	0	0	0	0	0
nein	80	80	71	93	81	85	75	85	0	0	0	0	0	0
KA	0	0	1	0	0	0	0	1	0	0	0	0	0	0
SUMME	100	100	100	100	100	100	100	100	0	0	0	0	0	0

F 32: EINFLUSS AUF BEFÖRDERUNG/BEZAHLUNG VON MITARBEITERN (ANZAHL)

Frage 32: Bei wie vielen Mitarbeitern haben Sie direkten Einfluß auf deren weitere Beförderungen oder die Bezahlung?

GRUNDGESAMHEIT: Hauptberuflich erwerbstätige (mindestens 20 Stunden) und in betrieblicher Ausbildung/Lehre befindliche Personen, die die Tätigkeit von Mitarbeitern beaufsichtigen oder leiten

	FRAUEN GESAMT	ERWERBSTÄTIGE							NICHT ERWERBSTÄTIGE BIS 60 JAHRE							
		Gesamt	Verh./Partn. ohne Kinder		Verheiratet/Partn. mit Kindern			Verh./Partn. al-nur Kinder über 18 Jahre		Gesamt	Verh./Partn. ohne Kinder		Verheiratet/Partn. mit Kindern			Verh./Partn. al-nur Kinder über 18 Jahre
			17	bis 17 Jahre gesamt	bis 5 Jahre	bis 6-17 Jahre	6-17	nur Kinder über 18 Jahre	17		bis 17 Jahre gesamt	bis 5 Jahre	bis 6-17 Jahre	6-17		
S-%	S-%	S-%	S-%	S-%	S-%	S-%	S-%	S-%	S-%	S-%	S-%	S-%	S-%	S-%		
BASIS (GEWICHTET)	83	33	24	19	7	12	17	17	0	0	0	0	0	0		
0	24	24	25	26	29	25	24	24	0	0	0	0	0	0		
1 - 2	37	37	33	53	71	42	53	24	0	0	0	0	0	0		
3 - 5	24	24	29	21	0	33	12	41	0	0	0	0	0	0		
6 - 9	7	7	4	0	0	0	12	0	0	0	0	0	0	0		
10 - 49	6	6	4	0	0	0	0	18	0	0	0	0	0	0		
50 - 99	0	0	0	0	0	0	0	0	0	0	0	0	0	0		
100 - 499	0	0	0	0	0	0	0	0	0	0	0	0	0	0		
500 - 999	0	0	0	0	0	0	0	0	0	0	0	0	0	0		
1.000 und mehr	0	0	0	0	0	0	0	0	0	0	0	0	0	0		
KA	1	1	4	0	0	0	0	0	0	0	0	0	0	0		
SUMME	99	99	99	100	100	100	101	107	0	0	0	0	0	0		

F 33: ANWEISUNGEN ERTEILEN, OHNE MIT IHNEN GANZ EINVERSTANDEN ZU SEIN

Frage 33: Wie oft kommt es vor, daß Sie anderen Mitarbeitern Anweisungen erteilen müssen, mit denen Sie persönlich nicht ganz einverstanden sind?

GRUNDGESAMTHEIT: Hauptberuflich erwerbstätige (mindestens 20 Stunden) und in betrieblicher Ausbildung/Lehre befindliche Personen, die die Tätigkeit von Mitarbeitern beaufsichtigen oder leiten

	FRAUEN GESAMT	ERWERBSTÄTIGE							NICHT ERWERBSTÄTIGE BIS 60 JAHRE					
		Gesamt	Verh./ Partn. ohne Kinder	Verheiratet/Part- ner mit Kindern			Verh./ Partn. nur Kinder über 18 Jahre	Ledig/ al- lein- steh. ohne Kinder	Gesamt	Verh./ Partn. ohne Kinder	Verheiratet/Part- ner mit Kindern			Verh./ Partn. nur Kinder über 18 Jahre
				bis 17 Jahre gesamt	bis 5 Jahre	6-17 Jahre					bis 17 Jahre gesamt	bis 5 Jahre	6-17 Jahre	
S-%	S-%	S-%	S-%	S-%	S-%	S-%	S-%	S-%	S-%	S-%	S-%	S-%	S-%	
BASIS (GEWICHTET)	83	83	24	19	7	12	17	17	0	0	0	0	0	0
häufig	16	16	21	26	29	17	12	6	0	0	0	0	0	0
gelegentlich	60	60	58	47	57	42	65	71	0	0	0	0	0	0
nie	25	25	21	26	0	42	18	24	0	0	0	0	0	0
KA	0	0	0	0	0	0	0	0	0	0	0	0	0	0
SUMME	101	101	100	99	86	101	95	101	0	0	0	0	0	0

F 34: WUNSCH NACH MEHR/MENIGER VERANTWORTUNG

Frage 34: Würden Sie bei Ihrer Arbeit lieber mehr Verantwortung übernehmen, wäre es Ihnen lieber, die Verantwortung sei geringer oder ist es so am besten, wie es jetzt ist?

GRUNDGESAMTHEIT: Hauptberuflich erwerbstätige (mindestens 20 Stunden) und in betrieblicher Ausbildung/Lehre befindliche Personen

	FRAUEN GESAMT	ERWERBSTÄTIGE							NICHT ERWERBSTÄTIGE BIS 60 JAHRE					
		Gesamt	Verh./ Partn. ohne Kinder	Verheiratet/ Partn. mit Kindern	Verheiratet/ Partn. mit Kindern bis 5 Jahre	Verheiratet/ Partn. mit Kindern bis 6-17 Jahre	Verh./ Partn. nur Kinder über 18 Jahre	Ledig/ al- lein- steh. ohne Kinder	Gesamt	Verh./ Partn. ohne Kinder	Verheiratet/ Partn. mit Kindern	Verheiratet/ Partn. mit Kindern bis 5 Jahre	Verheiratet/ Partn. mit Kindern bis 6-17 Jahre	Verh./ Partn. nur Kinder über 18 Jahre
	S-%	S-%	S-%	S-%	S-%	S-%	S-%	S-%	S-%	S-%	S-%	S-%	S-%	S-%
BASIS (GEWICHTET)	425	425	86	114	36	78	67	119	0	0	0	0	0	0
lieber mehr Verantwortung	18	18	19	15	22	10	3	29	0	0	0	0	0	0
lieber weniger Verantwortung	1	1	1	1	0	1	0	2	0	0	0	0	0	0
so am besten, wie es jetzt ist	61	61	80	84	75	88	96	69	0	0	0	0	0	0
KA	0	0	1	0	0	0	0	1	0	0	0	0	0	0
SUMME	100	100	101	100	97	99	99	101	0	0	0	0	0	0

F 35: ARBEITGEBERWECHSEL (ANZAHL)

Frage 35: Wie oft haben Sie in Ihrem bisherigen Arbeitsleben den Arbeitgeber gewechselt?

GRUNDGESAMTHEIT: Hauptberuflich erwerbstätige (mindestens 20 Stunden) und in betrieblicher Ausbildung/Lehre befindliche Personen

	FRAUEN GESAMT	ERWERBSTÄTIGE							NICHT ERWERBSTÄTIGE BIS 60 JAHRE						
		Gesamt	Verh./ Partn. ohne Kinder	Verheiratet/ Part- ner mit Kindern bis 17 Jahre gesamt	Part- ner bis 5 Jahre	6-17 Jahre	Verh./ Partn. nur Kinder über 18 Jahre	Ledig/ al- lein- steh. ohne Kinder	Gesamt	Verh./ Partn. ohne Kinder	Verheiratet/ Part- ner mit Kindern bis 17 Jahre gesamt	Part- ner bis 5 Jahre	6-17 Jahre	Verh./ Partn. nur Kinder über 18 Jahre	
	S-%	S-%	S-%	S-%	S-%	S-%	S-%	S-%	S-%	S-%	S-%	S-%	S-%	S-%	
BASIS (GEWICHTET)	425	425	86	114	36	78	67	119	0	0	0	0	0	0	
noch nie	34	34	43	22	25	21	15	57	0	0	0	0	0	0	
1 mal	18	18	27	18	25	15	13	15	0	0	0	0	0	0	
2 mal	13	13	8	12	11	13	22	8	0	0	0	0	0	0	
3 mal	16	16	13	26	28	24	25	4	0	0	0	0	0	0	
4 mal	9	9	3	11	6	14	12	6	0	0	0	0	0	0	
5 mal	3	3	2	2	0	3	6	3	0	0	0	0	0	0	
6 bis 8 mal	4	4	3	5	6	5	1	5	0	0	0	0	0	0	
9 bis 10 mal	2	2	0	3	0	4	3	2	0	0	0	0	0	0	
mehr als 10 mal	1	1	0	0	0	0	1	0	0	0	0	0	0	0	
KA	0	0	1	0	0	0	0	1	0	0	0	0	0	0	
SUMME	100	100	100	99	101	99	98	101	0	0	0	0	0	0	

F 36: GRUND FÜR LETZTEN ARBEITGEBERWECHSEL

Frage 36: Was war der Grund für Ihren letzten Wechsel? Was von dieser Liste trifft auf Sie zu?

GRUNDGESAMHEIT: Hauptberuflich erwerbstätige (mindestens 20 Stunden) und in betrieblicher Ausbildung/Lehre befindliche Personen, die mindestens einmal den Arbeitgeber gewechselt haben

	FRAUEN GESAMT	ERWERBSTÄTIGE							NICHT ERWERBSTÄTIGE BIS 60 JAHRE					
		Gesamt	Verh./ Partn. ohne Kinder	Verheiratet/ Partn. mit Kindern bis 17 Jahre gesamt	Part- ner bis 5 Jahre	6-17 Jahre	Verh./ Partn. nur Kinder über 18 Jahre	Ledig/ al- lein- steh. ohne Kinder	Gesamt	Verh./ Partn. ohne Kinder	Verheiratet/ Partn. mit Kindern bis 17 Jahre gesamt	6-17 Jahre	Verh./ Partn. nur Kinder über 18 Jahre	
	S-%	S-%	S-%	S-%	S-%	S-%	S-%	S-%	S-%	S-%	S-%	S-%	S-%	S-%
BASIS (GEWICHTET)	230	230	48	88	27	62	57	50	0	0	0	0	0	0
Arbeitgeber hat gekündigt	9	9	8	9	19	3	9	12	0	0	0	0	0	0
Betriebstilllegung	9	9	8	6	0	8	14	4	0	0	0	0	0	0
befristetes Arbeitsver- hältnis war abgelaufen	4	4	8	0	0	0	4	10	0	0	0	0	0	0
bin nach Ende der Ausbil- dung nicht übernommen worden bzw. habe nach der Ausbildung keine Stelle gefunden	2	2	4	1	4	0	0	4	0	0	0	0	0	0
habe selbst gekündigt	61	61	52	65	48	71	58	62	0	0	0	0	0	0
Arbeitsverhältnis in beiderseitigem Einverständ- nis gelöst	15	15	19	18	22	16	16	3	0	0	0	0	0	0
KA	0	0	0	0	0	0	0	0	0	0	0	0	0	0
SUMME	100	100	99	99	93	98	101	100	0	0	0	0	0	0

F 37: GESUNDHEITLICHE GRÜNDE DES ARBEITGEBERWECHSELS

Frage 37: Haben dabei gesundheitliche Gründe eine Rolle gespielt?

GRUNDGESAMTHEIT: Hauptberuflich erwerbstätige (mindestens 20 Stunden) und in betrieblicher Ausbildung/Lehre befindliche Personen, die mindestens einmal den Arbeitgeber gewechselt, und zwar selbst gekündigt oder das Arbeitsverhältnis in beiderseitigem Einverständnis gelöst haben

	FRAUEN GESAMT	ERWERBSTÄTIGE							NICHT ERWERBSTÄTIGE BIS 60 JAHRE					
		Gesamt	Verh./ Partn. ohne Kinder	Verheiratet/ Partn. mit Kindern bis 17 Jahre gesamt	Verheiratet/ Partn. mit Kindern bis 5 Jahre	6-17 Jahre	Verh./ Partn. nur Kinder über 18 Jahre	Ledig/ al- lein- steh. ohne Kinder	Gesamt	Verh./ Partn. ohne Kinder	Verheiratet/ Partn. mit Kindern bis 17 Jahre gesamt	Verheiratet/ Partn. mit Kindern bis 5 Jahre	6-17 Jahre	Verh./ Partn. nur Kinder über 18 Jahre
	S-%	S-%	S-%	S-%	S-%	S-%	S-%	S-%	S-%	S-%	S-%	S-%	S-%	S-%
BASIS (GEWICHTET)	214	214	35	73	20	54	42	35	0	0	0	0	0	0
ja, überwiegend	6	6	9	4	0	6	7	3	0	0	0	0	0	0
ja, zum Teil	3	3	6	3	10	0	7	3	0	0	0	0	0	0
nein	91	91	86	93	90	93	88	94	0	0	0	0	0	0
KA	0	0	0	0	0	0	0	0	0	0	0	0	0	0
SUMME	100	100	101	100	100	99	102	100	0	0	0	0	0	0

F 38: DAUER DER TÄTIGKEIT AUF GEGENWÄRTIGEM ARBEITSPLATZ

Frage 38: Seit wann sind Sie an Ihrem jetzigen Arbeitsplatz tätig? Gemeint ist der unmittelbare Arbeitsplatz, nicht der Betrieb, das Geschäft, die Dienststelle insgesamt.

GRUNDGESAMTHEIT: Hauptberuflich erwerbstätige (mindestens 20 Stunden) und in betrieblicher Ausbildung/Lehre befindliche Personen

	FRAUEN GESAMT	ERWERBSTÄTIGE							NICHT ERWERBSTÄTIGE BIS 60 JAHRE						
		Gesamt	Verh./ Partn. ohne Kinder	Verheiratet/Part- ner mit Kindern			Verh./ Partn. nur über 18 Jahre	Ledig/ lein- steh. ohne Kinder	Gesamt	Verh./ Partn. ohne Kinder	Verheiratet/Part- ner mit Kindern			Verh./ Partn. nur Kinder über 18 Jahre	
				bis 17 Jahre gesamt	bis 5 Jahre	bis 6-17 Jahre					bis 17 Jahre gesamt	bis 5 Jahre	bis 6-17 Jahre		
S-%	S-%	S-%	S-%	S-%	S-%	S-%	S-%	S-%	S-%	S-%	S-%	S-%	S-%		
BASIS (GEWICHTET)	425	425	86	114	36	78	67	119	0	0	0	0	0	0	
bis zu 3 Monate	5	5	1	2	6	1	1	12	0	0	0	0	0	0	
4 bis 6 Monate	2	2	2	3	6	3	1	1	0	0	0	0	0	0	
7 bis 12 Monate	6	6	6	6	11	4	3	7	0	0	0	0	0	0	
über 1 Jahr bis zu 2 Jahre	9	9	6	14	25	9	3	14	0	0	0	0	0	0	
über 2 Jahre bis zu 3 Jahre	9	9	9	9	8	9	4	11	0	0	0	0	0	0	
über 3 Jahre bis zu 5 Jahre	21	21	21	18	11	21	15	29	0	0	0	0	0	0	
über 5 Jahre bis zu 10 Jahre	21	21	21	29	31	28	28	10	0	0	0	0	0	0	
über 10 Jahre bis zu 20 Jahre	18	18	24	13	3	17	27	13	0	0	0	0	0	0	
über 20 Jahre	8	8	9	7	0	10	16	3	0	0	0	0	0	0	
KA	1	1	1	0	0	0	0	1	0	0	0	0	0	0	
SUMME	100	100	100	101	101	102	98	101	0	0	0	0	0	0	

F 39: FRÜHERER ARBEITSPLATZWECHSEL AUS GESUNDHEITLICHEN GRÜNDEN

Frage 39: Sind Sie auf Ihren jetzigen Arbeitsplatz Übergewechselt, weil hier die nervlichen oder körperlichen Belastungen geringer sind als einem Arbeitsplatz, den Sie früher hatten?

GRUNDGESAMTHEIT: Hauptberuflich erwerbstätige (mindestens 20 Stunden) und in betrieblicher Ausbildung/Lehre befindliche Personen

	FRAUEN GESAMT	ERWERBSTÄTIGE							NICHT ERWERBSTÄTIGE BIS 60 JAHRE					
		Gesamt	Verh./ Partn. ohne Kinder	Verheiratet/ Partn. mit Kindern	Verh./ Partn. nur Kinder	Ledig/ Partn. al- ein- steh. ohne Kinder	Gesamt	Verh./ Partn. ohne Kinder	Verheiratet/ Partn. mit Kindern	Verh./ Partn. nur Kinder				
		S-%	S-%	S-%	S-%	S-%	S-%	S-%	S-%	S-%	S-%	S-%	S-%	
BASIS (GEWICHTET)	425	425	86	114	36	78	67	119	0	0	0	0	0	0
nein, habe noch nie den Arbeitsplatz gewechselt	32	32	35	24	28	22	21	50	0	0	0	0	0	0
nein, habe zwar den Arbeitsplatz gewechselt, aber nicht aus diesen Gründen	61	61	57	67	58	72	69	45	0	0	0	0	0	0
ja, habe den Arbeitsplatz aus diesen Gründen gewechselt	4	4	2	4	3	5	9	3	0	0	0	0	0	0
KA	3	3	6	4	11	1	0	3	0	0	0	0	0	0
SUMME	100	100	100	99	100	100	99	101	0	0	0	0	0	0

F 40: BERUFSWECHSEL (JAHR)

Frage 40: Haben Sie bereits einmal Ihren Beruf gewechselt? Falls ja, in welchem Jahr war das?

GRUNDGESAMTHEIT: Hauptberuflich erwerbstatige (mindestens 20 Stunden) und in betrieblicher Ausbildung/Lehre befindliche Personen

92

	FRAUEN GESAMT	ERWERBSTÄTIGE							NICHT ERWERBSTÄTIGE BIS 60 JAHRE							
		Gesamt	Verh./Partn. ohne Kinder		Verheiratet/Part- ner mit Kindern			Verh./Partn. al- ein- steh.		Gesamt	Verh./Partn. ohne Kinder		Verheiratet/Part- ner mit Kindern		Verh./Partn. nur Kinder	
			17	bis 17	bis 5	bis 6-17	über 13	ohne Kinder	17		bis 17	bis 5	6-17	über 13	über 13	
S-Z	S-Z	S-Z	S-Z	S-Z	S-Z	S-Z	S-Z	S-Z	S-Z	S-Z	S-Z	S-Z	S-Z	S-Z		
BASIS (GEWICHTET)	425	425	86	114	36	78	67	119	0	0	0	0	0	0		
nein, kein Berufswechsel	72	72	70	66	69	64	66	88	0	0	0	0	0	0		
Berufswechsel:																
1940 und früher	0	0	0	0	0	0	0	0	0	0	0	0	0	0		
1941 bis 1950	0	0	0	0	0	0	0	0	0	0	0	0	0	0		
1951 bis 1960	3	3	5	1	0	1	10	0	0	0	0	0	0	0		
1961 bis 1970	7	7	7	10	0	14	4	3	0	0	0	0	0	0		
1971 bis 1975	4	4	7	4	0	5	3	3	0	0	0	0	0	0		
1976 bis 1980	8	8	5	12	22	9	12	3	0	0	0	0	0	0		
1981 bis 1982	2	2	1	4	8	1	3	1	0	0	0	0	0	0		
1983 bis 1984	2	2	2	4	0	6	0	3	0	0	0	0	0	0		
KA	1	1	5	0	0	0	1	1	0	0	0	0	0	0		
SUMME	99	99	102	101	99	99	99	102	0	0	0	0	0	0		

F 41: EINGESCHRÄNKTE ERWERBSFÄHIGKEIT

Frage 41: Sind Sie aus Gesundheitsgründen nur eingeschränkt erwerbsfähig?

GRUNDGESAMTHEIT: Hauptberuflich erwerbstätige (mindestens 20 Stunden) und in betrieblicher Ausbildung/Lehre befindliche Personen

	FRAUEN GESAMT	ERWERBSTÄTIGE							NICHT ERWERBSTÄTIGE BIS 60 JAHRE					
		Gesamt	Verh./ Partn. ohne Kinder	Verheiratet/ Partn. mit Kindern	Part- ner bis 5 Jahre gesamt	6-17 Jahre	Verh./ Partn. nur Kinder über 18 Jahre	Ledig/ al- lein- steh. ohne Kinder	Gesamt	Verh./ Partn. ohne Kinder	Verheiratet/ Part- ner mit Kindern	Part- ner bis 5 Jahre gesamt	6-17 Jahre	Verh./ Partn. nur Kinder über 18 Jahre
	S-%	S-%	S-%	S-%	S-%	S-%	S-%	S-%	S-%	S-%	S-%	S-%	S-%	S-%
BASIS (GEWICHTET)	425	425	86	114	36	78	67	119	0	0	0	0	0	0
ja	3	3	6	0	0	0	6	2	0	0	0	0	0	0
nein	96	96	94	99	100	100	93	97	0	0	0	0	0	0
KA	1	1	1	0	0	0	0	2	0	0	0	0	0	0
SUMME	100	100	101	99	100	100	99	101	0	0	0	0	0	0

F 42: ARBEITSLOSIGKEIT IN DEN LETZTEN ZEHN JAHREN

Frage 42: Waren Sie in den letzten zehn Jahren irgendwann einmal arbeitslos?

GRUNDGESAMTHEIT: Hauptberuflich erwerbstätige (mindestens 20 Stunden) und in betrieblicher Ausbildung/Lehre befindliche Personen

	FRAUEN GESAMT	ERWERBSTÄTIGE							NICHT ERWERBSTÄTIGE BIS 60 JAHRE					
		Gesamt	Verh./ Partn. ohne Kinder	Verheiratet/ Partn. mit Kindern	Verh./ Partn. 6-17 Jahre	Verh./ Partn. über 18 Jahre	Ledig/ al- lein- steh. ohne Kinder	Gesamt	Verh./ Partn. ohne Kinder	Verheiratet/ Partn. mit Kindern	Verh./ Partn. 6-17 Jahre	Verh./ Partn. über 18 Jahre		
	S-%	S-%	S-%	S-%	S-%	S-%	S-%	S-%	S-%	S-%	S-%	S-%	S-%	S-%
BASIS (GEWICHTET)	425	425	86	114	36	78	67	119	0	0	0	0	0	0
ja	16	16	16	24	36	18	21	8	0	0	0	0	0	0
nein	84	84	84	76	64	82	79	92	0	0	0	0	0	0
KA	0	0	1	0	0	0	0	1	0	0	0	0	0	0
SUMME	100	100	101	100	100	100	100	101	0	0	0	0	0	0

F 42a: MEHRNHALIGE ARBEITSLOSIGKEIT IN DEN LETZTEN ZEHN JAHREN

Frage 42a: Waren Sie in dieser Zeit mehrmals arbeitslos?

GRUNDGESAMTHEIT: Hauptberuflich erwerbstätige (mindestens 20 Stunden) und in betrieblicher Ausbildung/Lehre befindliche Personen, die in den letzten 10 Jahren mindestens einmal arbeitslos waren

	FRAUEN GESAMT	ERWERBSTÄTIGE							NICHT ERWERBSTÄTIGE BIS 60 JAHRE						
		Gesamt	Verh./ Partn. ohne Kinder	Verheiratet/ Partn. mit Kindern	Part- ner bis 5 Jahre	Part- ner bis 6-17 Jahre	Verh./ Partn. über 18 Jahre	Ledig/ al- lein- steh. ohne Kinder	Gesamt	Verh./ Partn. ohne Kinder	Verheiratet/ Part- ner mit Kindern	Part- ner bis 5 Jahre	Part- ner bis 6-17 Jahre	Verh./ Partn. über 18 Jahre	
	S-%	S-%	S-%	S-%	S-%	S-%	S-%	S-%	S-%	S-%	S-%	S-%	S-%	S-%	
BASIS (GEWICHTET)	69	69	14	27	13	14	14	9	0	0	0	0	0	0	
ja	22	22	36	22	38	0	21	11	0	0	0	0	0	0	
nein	72	72	64	67	38	93	79	89	0	0	0	0	0	0	
kA	4	4	0	11	15	7	0	0	0	0	0	0	0	0	
SUMME	98	98	100	100	91	100	100	100	0	0	0	0	0	0	

F 42B: DAUER DER ARBEITSLOSIGKEIT INSGESAMT (LETZTE ZEHN JAHRE)

Frage 42b: Wie lange insgesamt waren Sie in den letzten zehn Jahren bis heute arbeitslos?

GRUNDGESAMTHEIT: Hauptberuflich erwerbstätige (mindestens 20 Stunden) und in betrieblicher Ausbildung/Lehre befindliche Personen, die in den letzten 10 Jahren mindestens einmal arbeitslos waren

	FRAUEN GESAMT	ERWERBSTÄTIGE							NICHT ERWERBSTÄTIGE BIS 60 JAHRE					
		Gesamt	Verh./ Partn. ohne Kinder	Verheiratet/Part- ner mit Kindern		Verh./ Partn. al- nur Kinder über 18 Jahre	Ledig/ steht ohne Kinder	Gesamt	Verh./ Partn. ohne Kinder	Verheiratet/Part- ner mit Kindern		Verh./ Partn. nur Kinder über 18 Jahre		
				bis 17 Jahre gesamt	bis 5 Jahre					bis 6-17 Jahre	bis 17 Jahre gesamt		bis 5 Jahre	bis 6-17 Jahre
S-%	S-%	S-%	S-%	S-%	S-%	S-%	S-%	S-%	S-%	S-%	S-%	S-%		
BASIS (GEWICHTET)	69	69	14	27	13	14	14	9	0	0	0	0	0	0
unter einem Monat	0	0	0	0	0	0	0	0	0	0	0	0	0	0
1 Monat bis unter 3 Monate	10	10	14	4	0	7	21	11	0	0	0	0	0	0
3 Monate bis unter 6 Monate	26	26	29	33	15	43	0	56	0	0	0	0	0	0
6 Monate bis unter 12 Monate	22	22	29	15	8	14	21	33	0	0	0	0	0	0
12 Monate bis unter 24 Monate	28	28	21	33	54	14	43	0	0	0	0	0	0	0
24 Monate bis unter 36 Monate	6	6	7	4	0	7	0	11	0	0	0	0	0	0
36 Monate bis unter 60 Monate	3	3	0	0	0	0	14	0	0	0	0	0	0	0
60 Monate und mehr	3	3	0	7	8	7	0	0	0	0	0	0	0	0
KA	1	1	0	4	8	0	0	0	0	0	0	0	0	0
SUMME	99	99	100	100	93	92	99	111	0	0	0	0	0	0

F 43: ENTLASSUNGEN/NICHT-WEITERBESCHÄFTIGUNGEN AN DER ARBEITSSTÄTTE (BEFRAGTER)

Frage 43: Wie häufig ist es in der letzten Zeit in Ihrem Betrieb/Ihrem Geschäft/Ihrer Dienststelle vorgekommen, daß Mitarbeiter nicht weiterbeschäftigt bzw. entlassen wurden?

GRUNDGESAMTHEIT: Hauptberuflich erwerbstätige (mindestens 20 Stunden) und in betrieblicher Ausbildung/Lehre befindliche Personen

	FRAUEN GESAMT	ERWERBSTÄTIGE							NICHT ERWERBSTÄTIGE BIS 60 JAHRE						
		Gesamt	Verh./ Partn. ohne Kinder	Verheiratet/Part- ner mit Kindern			Verh./ Partn. nur Kinder über 18 Jahre	Ledig/ al- lein- steh. ohne Kinder	Gesamt	Verh./ Partn. ohne Kinder	Verheiratet/Part- ner mit Kindern			Verh./ Partn. nur Kinder über 18 Jahre	
				bis 17 Jahre gesamt	bis 5 Jahre	6-17 Jahre					bis 17 Jahre gesamt	bis 5 Jahre	6-17 Jahre		
S-%	S-%	S-%	S-%	S-%	S-%	S-%	S-%	S-%	S-%	S-%	S-%	S-%	S-%		
BASIS (GEWICHTET)	425	425	86	114	36	78	67	119	0	0	0	0	0	0	
überhaupt nicht	48	48	49	51	58	49	34	50	0	0	0	0	0	0	
selten	24	24	24	22	19	23	27	25	0	0	0	0	0	0	
gelegentlich	22	22	20	20	14	23	36	19	0	0	0	0	0	0	
häufig	3	3	5	4	6	3	3	1	0	0	0	0	0	0	
sehr häufig	2	2	1	3	3	1	0	3	0	0	0	0	0	0	
KA	1	1	2	1	0	1	0	3	0	0	0	0	0	0	
SUMME	100	100	101	101	100	100	100	101	0	0	0	0	0	0	

F 44: SICHERHEIT DES ARBEITSPLATZES

Frage 44: Wie beurteilen Sie für die nächste Zeit die Gefahr eines Arbeitsplatzverlustes für sich selber?
Ist Ihr Arbeitsplatz sehr sicher, eher sicher, eher unsicher oder sehr unsicher?

GRUNDGESAMTHEIT: Hauptberuflich erwerbstätige (mindestens 20 Stunden) und in betrieblicher Ausbildung/Lehre befindliche Personen

FRAUEN GESAMT	ERWERBSTÄTIGE								NICHT ERWERBSTÄTIGE BIS 60 JAHRE					
	Gesamt	Verh./ Partn. ohne Kinder	Verheiratet/ Partn. mit Kindern bis 17 Jahre gesamt	Verheiratet/ Partn. bis 5 Jahre	Partn. 6-17 Jahre	Verh./ Partn. nur Kinder über 18 Jahre	Ledig/ al- lein- steh. ohne Kinder		Gesamt	Verh./ Partn. ohne Kinder	Verheiratet/ Partn. mit Kindern bis 17 Jahre gesamt	Verheiratet/ Partn. bis 5 Jahre	Partn. 6-17 Jahre	Verh./ Partn. nur Kinder über 18 Jahre
S-%	S-%	S-%	S-%	S-%	S-%	S-%	S-%	S-%	S-%	S-%	S-%	S-%	S-%	S-%
BASIS (GEWICHTET)	425	425	36	114	36	78	67	119	0	0	0	0	0	0
sehr sicher	39	39	30	37	50	31	45	44	0	0	0	0	0	0
eher sicher	42	42	48	49	42	53	42	37	0	0	0	0	0	0
eher unsicher	15	15	17	13	11	15	9	14	0	0	0	0	0	0
sehr unsicher	3	3	5	1	0	1	4	4	0	0	0	0	0	0
KA	0	0	1	0	0	0	0	1	0	0	0	0	0	0
SUMME	99	99	101	100	103	100	100	100	0	0	0	0	0	0

F 45: BEUNRUHIGUNG DURCH ARBEITSPLATZUNSICHERHEIT

Frage 45: Wie stark fühlen Sie sich insgesamt beunruhigt durch die Gefahr eines Arbeitsplatzverlustes?

GRUNDGESAMTHEIT: Hauptberuflich erwerbstätige (mindestens 20 Stunden) und in betrieblicher Ausbildung/Lehre befindliche Personen

	FRAUEN GESAMT	ERWERBSTÄTIGE							NICHT ERWERBSTÄTIGE BIS 60 JAHRE					
		Gesamt	Verh./ Partn. ohne Kinder	Verheiratet/ Partn. bis 17 Jahre gesamt	Part- ner mit Kindern bis 5 Jahre	6-17 Jahre	Verh./ Partn. nur Kinder über 18 Jahre	Ledig/ al- lein- steh. ohne Kinder	Gesamt	Verh./ Partn. ohne Kinder	Verheiratet/ Partn. bis 17 Jahre gesamt	Part- ner mit Kindern bis 5 Jahre	6-17 Jahre	Verh./ Partn. nur Kinder über 18 Jahre
	S-%	S-%	S-%	S-%	S-%	S-%	S-%	S-%	S-%	S-%	S-%	S-%	S-%	S-%
BASIS (GEWICHTET)	425	425	86	114	36	78	67	119	0	0	0	0	0	0
überhaupt nicht	46	46	48	44	47	42	55	44	0	0	0	0	0	0
sehr wenig	21	21	24	21	14	24	15	21	0	0	0	0	0	0
wenig	13	13	10	13	19	9	13	15	0	0	0	0	0	0
etwas	13	13	13	18	11	21	9	11	0	0	0	0	0	0
ziemlich stark	3	3	2	4	6	4	1	2	0	0	0	0	0	0
sehr stark	4	4	2	0	0	0	3	6	0	0	0	0	0	0
KA	0	0	1	0	0	0	0	1	0	0	0	0	0	0
SUMME	100	100	100	100	97	100	96	100	0	0	0	0	0	0

F 46: BERUFLICHER AUFSTIEG/ABSTIEG IN DEN LETZTEN FÜNF JAHREN

Frage 46: Wenn Sie einmal die letzten fünf Jahre betrachten: Sind Sie in diesem Zeitraum beruflich aufgestiegen, ist Ihre berufliche Stellung gleichgeblieben oder sehen Sie eher einen beruflichen Abstieg?

GRUNDGESAMTHEIT: Hauptberuflich erwerbstätige (mindestens 20 Stunden) und in betrieblicher Ausbildung/Lehre befindliche Personen

FRAUEN GESAMT	ERWERBSTÄTIGE								NICHT ERWERBSTÄTIGE BIS 60 JAHRE					
	Gesamt	Verh./ Partn. ohne Kinder	Verheiratet/ Partn. mit Kindern bis 17 Jahre gesamt	Verheiratet/ Partn. bis 5 Jahre	Part- ner mit Kindern 6-17 Jahre	Verh./ Partn. nur Kinder über 18 Jahre	Ledig/ al- lein- steh. ohne Kinder		Gesamt	Verh./ Partn. ohne Kinder	Verheiratet/ Partn. mit Kindern bis 17 Jahre gesamt	Verheiratet/ Partn. bis 5 Jahre	Part- ner mit Kindern 6-17 Jahre	Verh./ Partn. nur Kinder über 18 Jahre
S-%	S-%	S-%	S-%	S-%	S-%	S-%	S-%	S-%	S-%	S-%	S-%	S-%	S-%	S-%
BASIS (GEWICHTET)	425	425	86	114	36	78	67	119	0	0	0	0	0	0
beruflicher Aufstieg	27	27	33	19	19	19	18	39	0	0	0	0	0	0
gleichgeblieben	68	68	66	75	78	74	75	56	0	0	0	0	0	0
beruflicher Abstieg	4	4	0	4	3	5	6	2	0	0	0	0	0	0
KA	2	2	1	2	0	3	1	4	0	0	0	0	0	0
SUMME	101	101	100	100	100	101	100	101	0	0	0	0	0	0

F 47: BERUFLICHE AUFSTIEGSMÖGLICHKEITEN

Frage 47: Und wie sehen Sie die zukünftige Entwicklung? - Denken Sie, daß Sie sich innerhalb der nächsten Jahre in beruflicher Hinsicht noch sehr wesentlich oder etwas verbessern können oder sehen Sie in dieser Hinsicht wenig oder fast keine Möglichkeiten?

GRUNDGESAMTHEIT: Hauptberuflich erwerbstätige (mindestens 20 Stunden) und in betrieblicher Ausbildung/Lehre befindliche Personen

	FRAUEN GESAMT	ERWERBSTÄTIGE							NICHT ERWERBSTÄTIGE BIS 60 JAHRE						
		Gesamt	Verh./ Partn. ohne Kinder	Verheiratet/ Partn. mit Kindern	Verheiratet/ Partn. mit Kindern	Verheiratet/ Partn. mit Kindern	Verheiratet/ Partn. mit Kindern	Verheiratet/ Partn. mit Kindern	Verh./ Partn. ohne Kinder	Ledig/ al- lein- steh. ohne Kinder	Gesamt	Verh./ Partn. ohne Kinder	Verheiratet/ Partn. mit Kindern	Verheiratet/ Partn. mit Kindern	Verh./ Partn. ohne Kinder
	S-%	S-%	S-%	S-%	S-%	S-%	S-%	S-%	S-%	S-%	S-%	S-%	S-%	S-%	S-%
BASIS (GEWICHTET)	425	425	86	114	36	78	67	119	0	0	0	0	0	0	0
sehr wesentlich verbessern	8	8	7	4	3	3	0	17	0	0	0	0	0	0	0
etwas verbessern	25	25	31	25	31	21	10	34	0	0	0	0	0	0	0
wenig Möglichkeiten	36	36	37	31	31	31	46	29	0	0	0	0	0	0	0
fast keine Möglichkeiten	31	31	23	39	33	42	43	18	0	0	0	0	0	0	0
KA	1	1	1	2	0	3	0	2	0	0	0	0	0	0	0
SUMME	101	101	99	101	98	100	99	100	0	0	0	0	0	0	0

F 48: BEABSICHTIGTER ARBEITSPLATZWECHSEL

Frage 48: Denken Sie zur Zeit ernsthaft an einen Wechsel des Arbeitsplatzes?

GRUNDGESAMTHEIT: Hauptberuflich erwerbstätige (mindestens 20 Stunden) und in betrieblicher Ausbildung/Lehre befindliche Personen

102

	FRAUEN GESAMT	ERWERBSTÄTIGE							NICHT ERWERBSTÄTIGE BIS 60 JAHRE					
		Gesamt	Verh./ Partn. ohne Kinder	Verheiratet/ Partn. bis 17 Jahre gesamt	Part- ner bis 5 Jahre	mit Kindern 6-17 Jahre	Verh./ Partn. nur Kinder über 18 Jahre	Ledig/ al- lein- steh. ohne Kinder	Gesamt	Verh./ Partn. ohne Kinder	Verheiratet/ Part- ner bis 17 Jahre gesamt	Part- ner bis 5 Jahre	mit Kindern 6-17 Jahre	Verh./ Partn. nur Kinder über 18 Jahre
	S-%	S-%	S-%	S-%	S-%	S-%	S-%	S-%	S-%	S-%	S-%	S-%	S-%	S-%
BASIS (GEWICHTET)	425	425	86	114	36	78	67	119	0	0	0	0	0	0
ja	8	9	7	6	3	8	0	16	0	0	0	0	0	0
nein	91	91	92	93	94	92	100	83	0	0	0	0	0	0
KA	0	0	1	0	0	0	0	1	0	0	0	0	0	0
SUMME	99	99	100	99	97	100	100	100	0	0	0	0	0	0

F 49: ARBEITSBELASTUNGEN/POTENTIELLE STRESSOREN (1)

Frage 49: Hier habe ich nun Kärtchen mit Aussagen zum Thema Arbeit und Arbeitsplatz. In welchem Maße treffen die einzelnen Aussagen auf Ihren Arbeitsplatz zu? Bitte sagen Sie es mir anhand dieser Liste. Die Ziffer "1" bedeutet, daß die Aussage überhaupt nicht zutrifft, die Ziffer "7" bedeutet, daß Sie der Aussage voll und ganz zustimmen. Mit den Werten dazwischen können Sie abstufen.

GRUNDGESAMTHEIT: Hauptberuflich erwerbstätige (mindestens 20 Stunden) und in betrieblicher Ausbildung/Lehre befindliche Personen

	FRAUEN GESAMT	ERWERBSTÄTIGE							NICHT ERWERBSTÄTIGE BIS 60 JAHRE						
		Gesamt	Verh./ Partn. ohne Kinder	Verheiratet/ Partn. bis 17 Jahre gesamt	Part- ner mit 5 Jahre	6-17 Jahre	Verh./ Partn. nur Kinder über 18 Jahre	Ledig/ al- lein- steh. ohne Kinder	Gesamt	Verh./ Partn. ohne Kinder	Verheiratet/ Partn. bis 17 Jahre gesamt	Part- ner mit 5 Jahre	6-17 Jahre	Verh./ Partn. nur Kinder über 18 Jahre	
	S-%	S-%	S-%	S-%	S-%	S-%	S-%	S-%	S-%	S-%	S-%	S-%	S-%	S-%	
BASIS (GEWICHTET)	425	425	86	114	36	78	67	119	0	0	0	0	0	0	
Ich stehe bei meiner Arbeit meistens unter Zeitdruck															
1 trifft überhaupt nicht zu	18	18	12	22	17	24	10	20	0	0	0	0	0	0	
2	12	12	17	11	11	10	9	13	0	0	0	0	0	0	
3	15	15	9	11	19	9	15	22	0	0	0	0	0	0	
4	20	20	26	18	17	18	25	14	0	0	0	0	0	0	
5	9	9	7	11	19	8	9	12	0	0	0	0	0	0	
6	12	12	20	16	6	21	3	8	0	0	0	0	0	0	
7 trifft voll und ganz zu	14	14	9	10	8	10	27	12	0	0	0	0	0	0	
KA	0	0	1	1	3	0	0	1	0	0	0	0	0	0	
SUMME	100	100	101	100	100	100	98	102	0	0	0	0	0	0	
Ich werde häufig bei der Arbeit für Fehler und Schwierigkeiten verantwortlich gemacht, für die ich gar nichts kann															
1 trifft überhaupt nicht zu	46	46	37	44	50	41	46	49	0	0	0	0	0	0	
2	21	21	22	24	31	21	22	19	0	0	0	0	0	0	
3	10	10	9	12	8	14	16	5	0	0	0	0	0	0	
4	10	10	13	11	0	15	6	12	0	0	0	0	0	0	
5	5	5	2	6	8	5	4	7	0	0	0	0	0	0	
6	6	6	13	3	0	4	6	5	0	0	0	0	0	0	
7 trifft voll und ganz zu	1	1	1	1	3	0	0	2	0	0	0	0	0	0	
KA	1	1	3	0	0	0	0	1	0	0	0	0	0	0	
SUMME	100	100	100	101	100	100	100	100	0	0	0	0	0	0	

F 49: ARBEITSBELASTUNGEN/POTENTIELLE STRESSOREN (1)

Frage 49: Hier habe ich nun Kärtchen mit Aussagen zum Thema Arbeit und Arbeitsplatz. In welchem Maße treffen die einzelnen Aussagen auf Ihren Arbeitsplatz zu? Bitte sagen Sie es mir anhand dieser Liste. Die Ziffer "1" bedeutet, daß die Aussage überhaupt nicht zutrifft, die Ziffer "7" bedeutet, daß Sie der Aussage voll und ganz zustimmen. Mit den Werten dazwischen können Sie abstufen.

GRUNDGESAMTHEIT: Hauptberuflich erwerbstätige (mindestens 20 Stunden) und in betrieblicher Ausbildung/Lehre befindliche Personen

	FRAUEN GESAMT	ERWERBSTÄTIGE							NICHT ERWERBSTÄTIGE BIS 60 JAHRE						
		Gesamt	Verh./ Partn. ohne Kinder	Verheiratet/ Partn. bis 17 Jahre gesamt	Part- ner mit Kindern bis 5 Jahre	6-17 Jahre	Verh./ Partn. nur Kinder über 18 Jahre	Ledig/ al- lein- steh. ohne Kinder	Gesamt	Verh./ Partn. ohne Kinder	Verheiratet/ Partn. bis 17 Jahre gesamt	Part- ner mit Kindern bis 5 Jahre	6-17 Jahre	Verh./ Partn. nur Kinder über 18 Jahre	
	S-%	S-%	S-%	S-%	S-%	S-%	S-%	S-%	S-%	S-%	S-%	S-%	S-%	S-%	
BASIS (GEWICHTET)	425	425	86	114	36	79	67	119	0	0	0	0	0	0	
Ich erhalte oft widersprüchliche Anweisungen															
1 trifft überhaupt nicht zu	50	50	44	50	42	54	58	44	0	0	0	0	0	0	
2	20	20	16	19	17	21	21	25	0	0	0	0	0	0	
3	12	12	16	17	28	12	6	10	0	0	0	0	0	0	
4	7	7	13	4	3	4	7	6	0	0	0	0	0	0	
5	7	7	9	6	9	5	6	9	0	0	0	0	0	0	
6	3	3	2	3	0	4	0	4	0	0	0	0	0	0	
7 trifft voll und ganz zu	1	1	0	2	3	3	0	0	0	0	0	0	0	0	
KA	0	0	1	0	0	0	0	1	0	0	0	0	0	0	
SUMME	100	100	100	101	101	103	98	99	0	0	0	0	0	0	
Ich habe das Gefühl, in meinem Betrieb/meiner Dienststelle auf ein Hebelgleis abgeschoben zu sein															
1 trifft überhaupt nicht zu	67	67	60	68	72	68	67	67	0	0	0	0	0	0	
2	16	16	13	18	17	19	16	18	0	0	0	0	0	0	
3	8	8	12	5	9	4	7	8	0	0	0	0	0	0	
4	4	4	5	6	3	6	0	3	0	0	0	0	0	0	
5	2	2	0	0	0	0	7	3	0	0	0	0	0	0	
6	2	2	6	0	0	0	0	3	0	0	0	0	0	0	
7 trifft voll und ganz zu	1	1	3	1	0	1	0	0	0	0	0	0	0	0	
KA	0	0	1	0	0	0	0	1	0	0	0	0	0	0	
SUMME	100	100	100	98	100	98	97	103	0	0	0	0	0	0	

F 49: ARBEITSBELASTUNGEN/POTENTIELLE STRESSOREN (1)

Frage 49: Hier habe ich nun Kärtchen mit Aussagen zum Thema Arbeit und Arbeitsplatz. In welchem Maße treffen die einzelnen Aussagen auf Ihren Arbeitsplatz zu? Bitte sagen Sie es mir anhand dieser Liste. Die Ziffer "1" bedeutet, daß die Aussage überhaupt nicht zutrifft, die Ziffer "7" bedeutet, daß Sie der Aussage voll und ganz zustimmen. Mit den Werten dazwischen können Sie abstufen.

GRUNDGESAMTHEIT: Hauptberuflich erwerbstätige (mindestens 20 Stunden) und in betrieblicher Ausbildung/Lehre befindliche Personen

	FRAUEN GESAMT	ERWERBSTÄTIGE							NICHT ERWERBSTÄTIGE BIS 60 JAHRE						
		Gesamt	Verh./ Partn. ohne Kinder	Verheiratet/ Partn. mit Kindern bis 17 Jahre gesamt	Part- ner bis 5 Jahre	Part- ner 6-17 Jahre	Verh./ Partn. nur Kinder über 18 Jahre	Ledig/ al- lein- steh. ohne Kinder	Gesamt	Verh./ Partn. ohne Kinder	Verheiratet/ Partn. mit Kindern bis 17 Jahre gesamt	Part- ner bis 5 Jahre	Part- ner 6-17 Jahre	Verh./ Partn. nur Kinder über 18 Jahre	
	S-%	S-%	S-%	S-%	S-%	S-%	S-%	S-%	S-%	S-%	S-%	S-%	S-%	S-%	
BASIS (GEWICHTET)	425	425	86	114	36	78	67	119	0	0	0	0	0	0	
Man erfährt von geplanten Änderungen im Betrieb/in der Dienststelle meistens erst dann, wenn die wichtigsten Entscheidungen schon gefallen sind															
1 trifft überhaupt nicht zu	34	34	31	34	39	32	36	33	0	0	0	0	0	0	
2	15	15	13	16	17	17	6	23	0	0	0	0	0	0	
3	9	9	8	9	6	10	6	9	0	0	0	0	0	0	
4	9	9	16	6	3	8	12	8	0	0	0	0	0	0	
5	9	9	9	9	22	3	15	7	0	0	0	0	0	0	
6	7	7	7	10	3	12	6	7	0	0	0	0	0	0	
7 trifft voll und ganz zu	16	16	14	16	11	18	19	13	0	0	0	0	0	0	
KA	0	0	1	0	0	0	0	1	0	0	0	0	0	0	
SUMME	99	99	99	100	101	100	100	101	0	0	0	0	0	0	

F 49: ARBEITSBELASTUNGEN/POTENTIELLE STRESSOREN (1)

Frage 49: Hier habe ich nun Kärtchen mit Aussagen zum Thema Arbeit und Arbeitsplatz. In welchem Maße treffen die einzelnen Aussagen auf Ihren Arbeitsplatz zu? Bitte sagen Sie es mir anhand dieser Liste. Die Ziffer "1" bedeutet, daß die Aussage überhaupt nicht zutrifft, die Ziffer "7" bedeutet, daß Sie der Aussage voll und ganz zustimmen. Mit den Werten dazwischen können Sie abstufen.

GRUNDGESAMTHEIT: Hauptberuflich arbeitsstätige (mindestens 20 Stunden) und in betrieblicher Ausbildung/Lehre befindliche Personen

106

FRAUEN GESAMT	ERWERBSTÄTIGE								NICHT ERWERBSTÄTIGE BIS 60 JAHRE					
	Gesamt	Verh./ Partn. ohne Kinder	Verheiratet/ Partn. mit Kindern bis 17 Jahre gesamt	Part- ner bis 5 Jahre	6-17 Jahre	Verh./ Partn. nur Kinder über 18 Jahre	Ledig/ al- lein- steh. ohne Kinder	Gesamt	Verh./ Partn. ohne Kinder	Verheiratet/ Partn. mit Kindern bis 17 Jahre gesamt	Part- ner bis 5 Jahre	6-17 Jahre	Verh./ Partn. nur Kinder über 18 Jahre	
S-%	S-%	S-%	S-%	S-%	S-%	S-%	S-%	S-%	S-%	S-%	S-%	S-%	S-%	S-%
BASIS (GEWICHTET)	425	425	96	114	36	78	67	119	0	0	0	0	0	0
Es kommt oft vor, daß ich Überstunden machen muß, obwohl ich das gar nicht will														
1 trifft überhaupt nicht zu	53	53	56	55	61	53	69	53	0	0	0	0	0	0
2	12	12	13	18	17	19	10	8	0	0	0	0	0	0
3	6	6	7	10	11	9	0	6	0	0	0	0	0	0
4	8	8	7	5	3	6	1	15	0	0	0	0	0	0
5	8	8	13	2	3	1	9	9	0	0	0	0	0	0
6	4	4	1	4	3	4	3	5	0	0	0	0	0	0
7 trifft voll und ganz zu	4	4	1	6	3	8	6	3	0	0	0	0	0	0
KA	0	0	1	0	0	0	0	1	0	0	0	0	0	0
SUMME	100	100	99	100	101	100	98	100	0	0	0	0	0	0

F 49: ARBEITSBELASTUNGEN/POTENTIELLE STRESSOREN (1)

Frage 49: Hier habe ich nun Kärtchen mit Aussagen zum Thema Arbeit und Arbeitsplatz. In welchem Maße treffen die einzelnen Aussagen auf Ihren Arbeitsplatz zu? Bitte sagen Sie es mir anhand dieser Liste. Die Ziffer "1" bedeutet, daß die Aussage überhaupt nicht zutrifft, die Ziffer "7" bedeutet, daß Sie der Aussage voll und ganz zustimmen. Mit den Werten dazwischen können Sie abstufen.

GRUNDGESAMTHEIT: Hauptberuflich erwerbstätige (mindestens 20 Stunden) und in betrieblicher Ausbildung/Lehre befindliche Personen

	FRAUEN GESAMT	ERWERBSTÄTIGE							NICHT ERWERBSTÄTIGE BIS 60 JAHRE						
		Gesamt	Verh./ Partn. ohne Kinder	Verheiratet/ Part- ner bis 17 Jahre gesamt	Verheiratet/ Part- ner bis 5 Jahre	Part- ner mit Kindern bis 6-17 Jahre	Verh./ Partn. nur über 18 Jahre	Ledig/ al- lein- steh. ohne Kinder	Gesamt	Verh./ Partn. ohne Kinder	Verheiratet/ Part- ner bis 17 Jahre gesamt	Verh./ Partn. bis 5 Jahre	Partn. mit Kindern bis 6-17 Jahre	Verh./ Partn. nur über 18 Jahre	
	S-%	S-%	S-%	S-%	S-%	S-%	S-%	S-%	S-%	S-%	S-%	S-%	S-%	S-%	
BASIS (GEWICHTET)	425	425	86	114	36	78	67	119	0	0	0	0	0	0	
Ich finde meine Arbeit eintönig und langweilig															
1 trifft überhaupt nicht zu	59	59	49	61	64	60	52	65	0	0	0	0	0	0	
2	14	14	23	13	14	13	16	11	0	0	0	0	0	0	
3	8	8	10	5	8	4	12	8	0	0	0	0	0	0	
4	5	5	7	4	8	4	4	3	0	0	0	0	0	0	
5	5	5	6	8	6	9	3	4	0	0	0	0	0	0	
6	4	4	3	3	0	4	3	5	0	0	0	0	0	0	
7 trifft voll und ganz zu	3	3	0	4	0	6	7	2	0	0	0	0	0	0	
KA	0	0	1	0	0	0	0	1	0	0	0	0	0	0	
SUMME	98	98	99	98	100	100	97	99	0	0	0	0	0	0	
Es gibt oft Schwierigkeiten und Ärger mit einigen Kollegen und Mitarbeitern															
1 trifft überhaupt nicht zu	40	40	30	49	44	50	46	34	0	0	0	0	0	0	
2	23	23	24	22	25	21	21	23	0	0	0	0	0	0	
3	12	12	15	8	14	6	10	13	0	0	0	0	0	0	
4	13	13	20	13	17	13	13	11	0	0	0	0	0	0	
5	7	7	9	2	0	3	6	10	0	0	0	0	0	0	
6	2	2	1	0	0	0	3	4	0	0	0	0	0	0	
7 trifft voll und ganz zu	3	3	0	5	0	8	0	5	0	0	0	0	0	0	
KA	0	0	1	1	0	1	0	1	0	0	0	0	0	0	
SUMME	100	100	100	100	100	102	99	101	0	0	0	0	0	0	

F 49: ARBEITSBELASTUNGEN/POTENTIELLE STRESSOREN (I)

Frage 49: Hier habe ich nun Kartchen mit Aussagen zum Thema Arbeit und Arbeitsplatz. In welchem Maße treffen die einzelnen Aussagen auf Ihren Arbeitsplatz zu? Bitte sagen Sie es mir anhand dieser Liste. Die Ziffer "1" bedeutet, daß die Aussage überhaupt nicht zutrifft, die Ziffer "7" bedeutet, daß Sie der Aussage voll und ganz zustimmen. Mit den Werten dazwischen können Sie abstufen.

GRUNDGESAMTHEIT: Hauptberuflich erwerbstätige (mindestens 20 Stunden) und in betrieblicher Ausbildung/Lehre befindliche Personen

108

	FRAUEN GESAMT	ERWERBSTÄTIGE							NICHT ERWERBSTÄTIGE BIS 60 JAHRE					
		Gesamt	Verh./ Partn. ohne Kinder	Verheiratet/ Partn. bis 17 Jahre gesamt	Part- ner mit Kindern bis 5 Jahre	6-17 Jahre	Verh./ Partn. nur Kinder über 18 Jahre	Ledig/ al- lein- steh. ohne Kinder	Gesamt	Verh./ Partn. ohne Kinder	Verheiratet/ Part- ner mit Kindern bis 17 Jahre gesamt	6-17 Jahre	Verh./ Partn. nur Kinder über 18 Jahre	
	S-%	S-%	S-%	S-%	S-%	S-%	S-%	S-%	S-%	S-%	S-%	S-%	S-%	S-%
BASIS (GEWICHTET)	425	425	86	114	36	78	67	119	0	0	0	0	0	0
Gemessen an meinen Fähigkeiten fühle ich mich bei meiner jetzigen Tätigkeit nicht richtig gefordert														
1 trifft überhaupt nicht zu	43	43	43	40	33	44	49	37	0	0	0	0	0	0
2	18	18	20	21	39	13	12	16	0	0	0	0	0	0
3	11	11	9	6	8	5	19	14	0	0	0	0	0	0
4	10	10	8	8	8	8	12	16	0	0	0	0	0	0
5	7	7	8	15	6	19	1	4	0	0	0	0	0	0
6	5	5	9	3	3	3	0	7	0	0	0	0	0	0
7 trifft voll und ganz zu	5	5	2	7	0	10	4	6	0	0	0	0	0	0
KA	0	0	1	0	0	0	0	1	0	0	0	0	0	0
SUMME	99	99	100	100	97	102	97	101	0	0	0	0	0	0

Ich glaube nicht, daß ich meine Arbeit so wie jetzt bis zum Rentenalter ausführen kann

1 trifft überhaupt nicht zu	38	38	30	39	39	41	51	34	0	0	0	0	0	0
2	10	10	13	12	11	13	9	9	0	0	0	0	0	0
3	8	8	12	7	6	8	6	8	0	0	0	0	0	0
4	14	14	23	8	11	5	7	16	0	0	0	0	0	0
5	6	6	5	3	0	4	6	10	0	0	0	0	0	0
6	6	6	5	5	3	6	9	6	0	0	0	0	0	0
7 trifft voll und ganz zu	17	17	13	25	31	23	12	16	0	0	0	0	0	0
KA	0	0	1	0	0	0	0	1	0	0	0	0	0	0

F 49: ARBEITSBELASTUNGEN/POTENTIELLE STRESSOREN (I)

Frage 49: Hier habe ich nun Kärtchen mit Aussagen zum Thema Arbeit und Arbeitsplatz. In welchem Maße treffen die einzelnen Aussagen auf Ihren Arbeitsplatz zu? Bitte sagen Sie es mir anhand dieser Liste. Die Ziffer "1" bedeutet, daß die Aussage überhaupt nicht zutrifft, die Ziffer "7" bedeutet, daß Sie der Aussage voll und ganz zustimmen. Mit den Werten dazwischen können Sie abstufen.

GRUNDGESAMTHEIT: Hauptberuflich erwerbstätige (mindestens 20 Stunden) und in betrieblicher Ausbildung/Lehre befindliche Personen

	FRAUEN GESAMT	ERWERBSTÄTIGE							NICHT ERWERBSTÄTIGE BIS 60 JAHRE						
		Gesamt	Verh./ Partn. ohne Kinder	Verheiratet/ Partn. bis 17 Jahre gesamt	Part- ner bis 5 Jahre	6-17 Jahre	Verh./ Partn. nur Kinder über 18 Jahre	Ledig/ al- lein- steh. ohne Kinder	Gesamt	Verh./ Partn. ohne Kinder	Verheiratet/ Partn. bis 17 Jahre gesamt	Part- ner bis 5 Jahre	6-17 Jahre	Verh./ Partn. nur Kinder über 18 Jahre	
	S-%	S-%	S-%	S-%	S-%	S-%	S-%	S-%	S-%	S-%	S-%	S-%	S-%	S-%	
BASIS (GEWICHTET)	425	425	86	114	36	78	67	119	0	0	0	0	0	0	
Ich muß auf dieser Stelle bleiben, denn auf dem Ar- beitsmarkt finde ich keine andere															
1 trifft überhaupt nicht zu	33	33	37	34	42	31	27	35	0	0	0	0	0	0	
2	9	9	12	8	8	6	10	8	0	0	0	0	0	0	
3	11	11	8	14	14	14	12	8	0	0	0	0	0	0	
4	11	11	13	5	6	5	7	18	0	0	0	0	0	0	
5	5	5	5	5	11	3	4	6	0	0	0	0	0	0	
6	7	7	3	9	6	10	9	6	0	0	0	0	0	0	
7 trifft voll und ganz zu	22	22	19	25	14	29	30	15	0	0	0	0	0	0	
KA	2	2	1	1	0	1	0	3	0	0	0	0	0	0	
SUMME	100	100	98	101	101	99	99	99	0	0	0	0	0	0	
Ich habe kaum Gelegenheit, mich während der Arbeit mit Kollegen zu unterhalten															
1 trifft überhaupt nicht zu	48	48	43	48	47	47	43	55	0	0	0	0	0	0	
2	15	15	14	14	19	10	13	16	0	0	0	0	0	0	
3	9	9	7	11	14	10	4	13	0	0	0	0	0	0	
4	10	10	16	8	8	8	9	8	0	0	0	0	0	0	
5	5	5	6	6	3	6	4	1	0	0	0	0	0	0	
6	8	8	9	8	0	12	13	3	0	0	0	0	0	0	
7 trifft voll und ganz zu	5	5	2	5	3	6	12	3	0	0	0	0	0	0	
KA	1	1	2	0	0	0	0	1	0	0	0	0	0	0	
SUMME	101	101	99	100	94	99	98	100	0	0	0	0	0	0	

F 49: ARBEITSBELASTUNGEN/POTENTIELLE STRESSOREN (1)

Frage 49: Hier habe ich nun Kärtchen mit Aussagen zum Thema Arbeit und Arbeitsplatz. In welchem Maße treffen die einzelnen Aussagen auf Ihren Arbeitsplatz zu? Bitte sagen Sie es mir anhand dieser Liste. Die Ziffer "1" bedeutet, daß die Aussage überhaupt nicht zutrifft, die Ziffer "7" bedeutet, daß Sie der Aussage voll und ganz zustimmen. Mit den Werten dazwischen können Sie abstufen.

GRUNDGESAMHEIT: Hauptberuflich erwerbstätige (mindestens 20 Stunden) und in betrieblicher Ausbildung/Lehre befindliche Personen

110

	FRAUEN GESAMT	ERWERBSTÄTIGE							NICHT ERWERBSTÄTIGE BIS 60 JAHRE						
		Gesamt	Verh./ Partn. ohne Kinder	Verheiratet/ Partn. mit Kindern bis 17 Jahre gesamt	Part- ner bis 5 Jahre	6-17 Jahre	Verh./ Partn. nur über 18 Jahre	Ledig/ ein- steh. ohne Kinder	Gesamt	Verh./ Partn. ohne Kinder	Verheiratet/ Partn. mit Kindern bis 17 Jahre gesamt	Part- ner bis 5 Jahre	6-17 Jahre	Verh./ Partn. nur über 18 Jahre	
	S-%	S-%	S-%	S-%	S-%	S-%	S-%	S-%	S-%	S-%	S-%	S-%	S-%	S-%	
BASIS (GEWICHTET)	425	425	86	114	36	78	67	119	0	0	0	0	0	0	
Meine Leistungen werden von den Vorgesetzten nicht genügend anerkannt															
1 trifft überhaupt nicht zu	48	48	43	54	50	55	51	46	0	0	0	0	0	0	
2	19	19	21	21	25	18	13	21	0	0	0	0	0	0	
3	10	10	15	4	0	5	16	12	0	0	0	0	0	0	
4	11	11	10	11	11	12	6	9	0	0	0	0	0	0	
5	4	4	3	4	8	1	3	4	0	0	0	0	0	0	
6	5	5	3	4	0	5	9	4	0	0	0	0	0	0	
7 trifft voll und ganz zu	3	3	2	3	3	4	1	3	0	0	0	0	0	0	
KA	0	0	1	0	0	0	0	1	0	0	0	0	0	0	
SUMME	100	100	98	101	97	100	99	100	0	0	0	0	0	0	
Ich habe bei meiner Arbeit nur einen geringen Spielraum zur eigenen Gestaltung															
1 trifft überhaupt nicht zu	34	34	34	39	36	40	34	29	0	0	0	0	0	0	
2	13	13	19	15	22	12	6	13	0	0	0	0	0	0	
3	12	12	13	9	17	5	13	15	0	0	0	0	0	0	
4	13	13	21	7	11	5	4	18	0	0	0	0	0	0	
5	5	5	5	2	3	1	6	8	0	0	0	0	0	0	
6	10	10	1	12	8	14	12	11	0	0	0	0	0	0	
7 trifft voll und ganz zu	12	12	7	16	3	22	22	7	0	0	0	0	0	0	
KA	0	0	1	0	0	0	0	1	0	0	0	0	0	0	
SUMME	99	99	101	100	100	99	97	102	0	0	0	0	0	0	

F 49: ARBEITSBELASTUNGEN/POTENTIELLE STRESSOREN (1)

Frage 49: Hier habe ich nun Kärtchen mit Aussagen zum Thema Arbeit und Arbeitsplatz. In welchem Maße treffen die einzelnen Aussagen auf Ihren Arbeitsplatz zu? Bitte sagen Sie es mir anhand dieser Liste. Die Ziffer "1" bedeutet, daß die Aussage überhaupt nicht zutrifft, die Ziffer "7" bedeutet, daß Sie der Aussage voll und ganz zustimmen. Mit den Werten dazwischen können Sie abstufen.

ANTEILSWERTE: TRIFFT ZU (5-7)

GRUNDGESAMTHEIT: Hauptberuflich erwerbstätige (mindestens 20 Stunden) und in betrieblicher Ausbildung/Lehre befindliche Personen

	FRAUEN GESAMT	ERWERBSTÄTIGE							NICHT ERWERBSTÄTIGE BIS 60 JAHRE						
		Gesamt	Verh./ Partn. ohne Kinder	Verheiratet/ Partn. mit Kindern bis 17 Jahre gesamt	Part- ner bis 5 Jahre	Part- ner 6-17 Jahre	Verh./ Partn. nur Kinder über 18 Jahre	Ledig/ al- lein- steh. ohne Kinder	Gesamt	Verh./ Partn. ohne Kinder	Verheiratet/ Partn. mit Kindern bis 17 Jahre gesamt	Part- ner bis 5 Jahre	Part- ner 6-17 Jahre	Verh./ Partn. nur Kinder über 18 Jahre	
	S-%	S-%	S-%	S-%	S-%	S-%	S-%	S-%	S-%	S-%	S-%	S-%	S-%	S-%	
BASIS (GEWICHTET)	425	425	86	114	36	78	67	119	0	0	0	0	0	0	
Ich stehe bei meiner Arbeit meistens unter Zeitdruck	35	35	36	37	33	38	39	31	0	0	0	0	0	0	
Ich werde häufig bei der Arbeit für Fehler und Schwierigkeiten verantwortlich gemacht, für die ich gar nichts kann	12	12	16	10	11	9	10	13	0	0	0	0	0	0	
Ich erhalte oft widersprüchliche Anweisungen	11	11	10	11	11	10	7	14	0	0	0	0	0	0	
Ich habe das Gefühl, in meinem Betrieb/meiner Dienststelle auf ein Hebenbleis abgeschoben zu sein	6	6	9	1	0	1	7	5	0	0	0	0	0	0	
Man erfährt von geplanten Änderungen im Betrieb/in der Dienststelle meistens erst dann, wenn die wichtigsten Entscheidungen schon gefallen sind	32	32	30	34	39	32	40	27	0	0	0	0	0	0	
ZWISCHENSUMME	96	96	101	93	94	90	103	90	0	0	0	0	0	0	

F 49: ARBEITSBELASTUNGEN/POTENTIELLE STRESSOREN (I)

Frage 49: Hier habe ich nun Kärtchen mit Aussagen zum Thema Arbeit und Arbeitsplatz. In welchem Maße treffen die einzelnen Aussagen auf Ihren Arbeitsplatz zu? Bitte sagen Sie es mir anhand dieser Liste. Die Ziffer "1" bedeutet, daß die Aussage überhaupt nicht zutrifft, die Ziffer "7" bedeutet, daß Sie der Aussage voll und ganz zustimmen. Mit den Werten dazwischen können Sie abstimmen.

ANTEILSWERTE: TRIFFT ZU (5-7)

GRUNDGESAMHEIT: Hauptberuflich erwerbstätige (mindestens 20 Stunden) und in betrieblicher Ausbildung/Lehre befindliche Personen

112

	FRAUEN GESAMT	ERWERBSTÄTIGE							NICHT ERWERBSTÄTIGE BIS 60 JAHRE						
		Gesamt	Verh./ Partn. ohne Kinder	Verheiratet/ Partn. mit Kindern	Verh./ Partn. ohne Kinder	Ledig/ al- lein- steh. ohne Kinder	Verh./ Partn. ohne Kinder	Verheiratet/ Partn. mit Kindern	Verh./ Partn. ohne Kinder	Verheiratet/ Partn. mit Kindern	Verh./ Partn. ohne Kinder	Verheiratet/ Partn. mit Kindern	Verh./ Partn. ohne Kinder	Verheiratet/ Partn. mit Kindern	
	S-%	S-%	S-%	S-%	S-%	S-%	S-%	S-%	S-%	S-%	S-%	S-%	S-%	S-%	
BASIS (GEWICHTET)	425	425	86	114	36	78	67	119	0	0	0	0	0	0	
Es kommt oft vor, daß ich überstunden machen muß, obwohl ich das gar nicht will	16	16	16	11	8	13	18	17	0	0	0	0	0	0	
Ich finde meine Arbeit eintönig und langweilig	13	13	9	15	6	19	13	12	0	0	0	0	0	0	
Es gibt oft Schwierigkeiten und Ärger mit einigen Kollegen und Mitarbeitern	12	12	10	7	0	10	9	19	0	0	0	0	0	0	
Genessen an meinen Fähigkeiten fühle ich mich bei meiner jetzigen Tätigkeit nicht richtig gefordert	18	18	20	24	8	32	6	16	0	0	0	0	0	0	
Ich glaube nicht, daß ich meine Arbeit so wie jetzt bis zum Rentenalter ausüben kann	29	29	22	33	33	33	27	31	0	0	0	0	0	0	
ZWISCHENSUMME	87	87	77	90	55	107	73	95	0	0	0	0	0	0	

F 49: ARBEITSBELASTUNGEN/POTENTIELLE STRESSOREN (1)

Frage 49: Hier habe ich nun Kärtchen mit Aussagen zum Thema Arbeit und Arbeitsplatz. In welchem Maße treffen die einzelnen Aussagen auf Ihren Arbeitsplatz zu? Bitte sagen Sie es mir anhand dieser Liste. Die Ziffer "1" bedeutet, daß die Aussage überhaupt nicht zutrifft, die Ziffer "7" bedeutet, daß Sie der Aussage voll und ganz zustimmen. Mit den Werten dazwischen können Sie abstimmen.

ANTEILSWERTE: TRIFFT ZU (5-7)

GRUNDGESAMTHEIT: Hauptberuflich erwerbstätige (mindestens 20 Stunden) und in betrieblicher Ausbildung/Lehre befindliche Personen

	FRAUEN GESAMT	ERWERBSTÄTIGE							NICHT ERWERBSTÄTIGE BIS 60 JAHRE					
		Gesamt	Verh./ Partn. ohne Kinder	Verheiratet/ Part- ner mit Kindern bis 17 Jahre gesamt	Part- 6-17 Jahre	Verh./ Partn. nur Kinder über 18 Jahre	Ledig/ al- lein- steh. ohne Kinder	Gesamt	Verh./ Partn. ohne Kinder	Verheiratet/ Part- ner mit Kindern bis 17 Jahre gesamt	Part- 6-17 Jahre	Verh./ Partn. nur Kinder über 18 Jahre		
	S-%	S-%	S-%	S-%	S-%	S-%	S-%	S-%	S-%	S-%	S-%	S-%	S-%	S-%
BASIS (GEWICHTET)	425	425	86	114	36	78	67	119	0	0	0	0	0	0
Ich muß auf dieser Stelle bleiben, denn auf dem Ar- beitsmarkt finde ich keine andere	34	34	28	38	28	42	43	27	0	0	0	0	0	0
Ich habe kaum Gelegenheit, mich während der Arbeit mit Kollegen zu unterhalten	18	18	17	19	8	24	28	7	0	0	0	0	0	0
Meine Leistungen werden von den Vorgesetzten nicht genügend anerkannt	12	12	9	11	11	10	13	12	0	0	0	0	0	0
Ich habe bei meiner Arbeit nur einen geringen Spielraum zur eigenen Gestaltung	28	28	13	30	14	37	40	25	0	0	0	0	0	0
SUMME	275	275	243	281	210	310	300	256	0	0	0	0	0	0

F 49A: BEUNRUHIGUNG AUFGRUND EINZELNER ARBEITSBELASTUNGEN

Frage 49a: Hier sind jetzt die Aussagen, die für Ihren Arbeitsplatz mehr oder weniger zutreffen, noch einmal - sagen Sie bitte für jede Aussage, wie sehr Sie das, worauf sich die Aussage bezieht, stört, ärgert oder auch beunruhigt.

GRUNDGESAMTHEIT: Hauptberuflich erwerbstätige (mindestens 20 Stunden) und in betrieblicher Ausbildung/Lehre befindliche Personen, für deren Arbeitsplatz die jeweilige Belastung zutrifft (Kategorien 5-7 in Frage 49)

114

	FRAUEN GESAMT	ERWERBSTÄTIGE							NICHT ERWERBSTÄTIGE BIS 60 JAHRE						
		Gesamt	Verh./ Partn. ohne Kinder	Verheiratet/ Partn. mit Kindern	Verh./ Partn. nur über 18 Jahre	Ledig/ allein- steh. ohne Kinder	Gesamt	Verh./ Partn. ohne Kinder	Verheiratet/ Partn. mit Kindern	Verh./ Partn. nur über 18 Jahre					
	S-%	S-%	S-%	S-%	S-%	S-%	S-%	S-%	S-%	S-%	S-%	S-%	S-%	S-%	
BASIS (GEWICHTET)	149	149	31	42	12	30	26	37	0	0	0	0	0	0	
Ich stehe bei meiner Arbeit meistens unter Zeitdruck															
sehr stark	15	15	10	19	17	20	19	8	0	0	0	0	0	0	
ziemlich stark	39	39	55	29	33	27	35	46	0	0	0	0	0	0	
weniger stark	27	27	26	31	50	23	35	16	0	0	0	0	0	0	
kaum	13	13	6	21	8	30	4	14	0	0	0	0	0	0	
überhaupt nicht	3	3	0	0	0	0	8	3	0	0	0	0	0	0	
KA	3	3	3	0	0	0	0	11	0	0	0	0	0	0	
SUMME	100	100	100	100	100	100	101	98	0	0	0	0	0	0	

F 49A: BEUNRUHIGUNG AUFGRUND EINZELNER ARBEITSBELASTUNGEN

Frage 49a: Hier sind jetzt die Aussagen, die für Ihren Arbeitsplatz mehr oder weniger zutreffen, noch einmal - sagen Sie bitte für jede Aussage, wie sehr Sie das, worauf sich die Aussage bezieht, stört, ärgert oder auch beunruhigt.

GRUNDGESAMTHEIT: Hauptberuflich erwerbstätige (mindestens 20 Stunden) und in betrieblicher Ausbildung/Lehre befindliche Personen, für deren Arbeitsplatz die jeweilige Belastung zutrifft (Kategorien 5-7 in Frage 49)

	FRAUEN GESAMT	ERWERBSTÄTIGE							NICHT ERWERBSTÄTIGE BIS 60 JAHRE					
		Gesamt	Verh./ Partn. ohne Kinder	Verheiratet/ Partn. mit Kindern	Part- ner mit Kindern	6-17 Jahre	Verh./ Partn. nur Kinder	Ledig/ al- lein- steh. über 18 Jahre	Gesamt	Verh./ Partn. ohne Kinder	Verheiratet/ Partn. mit Kindern	Part- ner mit Kindern	6-17 Jahre	Verh./ Partn. nur Kinder
	S-%	S-%	S-%	S-%	S-%	S-%	S-%	S-%	S-%	S-%	S-%	S-%	S-%	S-%
BASIS (GEWICHTET)	53	53	14	11	4	7	7	16	0	0	0	0	0	0
Ich werde häufig bei der Arbeit für Fehler und Schwierigkeiten verantwortlich gemacht, für die ich gar nichts kann														
sehr stark	8	8	0	0	0	0	0	19	0	0	0	0	0	0
ziemlich stark	51	51	43	45	25	43	71	63	0	0	0	0	0	0
weniger stark	19	19	43	9	0	14	0	25	0	0	0	0	0	0
kaum	19	19	7	36	25	43	14	0	0	0	0	0	0	0
überhaupt nicht	0	0	0	0	0	0	0	0	0	0	0	0	0	0
KA	4	4	0	18	50	0	0	0	0	0	0	0	0	0
SUMME	101	101	93	108	100	100	85	107	0	0	0	0	0	0

F 49A: BEUNRUHIGUNG AUFGRUND EINZELNER ARBEITSBELASTUNGEN

Frage 49a: Hier sind jetzt die Aussagen, die für Ihren Arbeitsplatz mehr oder weniger zutreffen, noch einmal - sagen Sie bitte für jede Aussage, wie sehr Sie das, worauf sich die Aussage bezieht, stört, ärgert oder auch beunruhigt.

GRUNDGESAMTHEIT: Hauptberuflich erwerbstätige (mindestens 20 Stunden) und in betrieblicher Ausbildung/Lehre befindliche Personen, für deren Arbeitsplatz die jeweilige Belastung zutrifft (Kategorien 5-7 in Frage 49)

116

	FRAUEN GESAMT	ERWERBSTÄTIGE							NICHT ERWERBSTÄTIGE BIS 60 JAHRE					
		Gesamt	Verh./ Partn. ohne Kinder	Verheiratet/ Partn. bis 17 Jahre gesamt	Part- ner mit Kindern bis 5 Jahre	6-17 Jahre	Verh./ Partn. nur über 18 Jahre	Ledig/ al- lein- steh. ohne Kinder	Gesamt	Verh./ Partn. ohne Kinder	Verheiratet/ Partn. bis 17 Jahre gesamt	Part- ner mit Kindern bis 5 Jahre	6-17 Jahre	Verh./ Partn. nur über 18 Jahre
	S-%	S-%	S-%	S-%	S-%	S-%	S-%	S-%	S-%	S-%	S-%	S-%	S-%	S-%
BASIS (GEWICHTET)	46	46	9	12	4	8	5	17	0	0	0	0	0	0
Ich erhalte oft widersprüchliche Anweisungen														
sehr stark	22	22	22	8	0	13	40	24	0	0	0	0	0	0
ziemlich stark	26	26	22	58	50	63	40	6	0	0	0	0	0	0
weniger stark	26	26	44	25	25	13	0	29	0	0	0	0	0	0
kaum	22	22	0	17	0	25	20	29	0	0	0	0	0	0
Überhaupt nicht	0	0	0	0	0	0	0	0	0	0	0	0	0	0
KA	4	4	0	0	0	0	0	12	0	0	0	0	0	0
SUMME	100	100	88	108	75	114	100	100	0	0	0	0	0	0

F 49A: BEUNRUHIGUNG AUFGRUND EINZELNER ARBEITSBELASTUNGEN

Frage 49a: Hier sind jetzt die Aussagen, die für Ihren Arbeitsplatz mehr oder weniger zutreffen, noch einmal - sagen Sie bitte für jede Aussage, wie sehr Sie das, worauf sich die Aussage bezieht, stört, ärgert oder auch beunruhigt.

GRUNDGESAMTHEIT: Hauptberuflich erwerbstätige (mindestens 20 Stunden) und in betrieblicher Ausbildung/Lehre befindliche Personen, für deren Arbeitsplatz die jeweilige Belastung zutrifft (Kategorien 5-7 in Frage 49)

	FRAUEN GESAMT	ERWERBSTÄTIGE							NICHT ERWERBSTÄTIGE BIS 60 JAHRE						
		Gesamt	Verh./ Partn. ohne Kinder	Verheiratet/ Partn. mit Kindern bis 17 Jahre gesamt	Verheiratet/ Partn. mit Kindern bis 5 Jahre	6-17 Jahre	Verh./ Partn. al- nur Kinder Über 18 Jahre	Ledig/ lein- steh. ohne Kinder	Gesamt	Verh./ Partn. ohne Kinder	Verheiratet/ Partn. mit Kindern bis 17 Jahre gesamt	Verh./ Partn. mit Kindern bis 5 Jahre	6-17 Jahre	Verh./ Partn. nur Kinder Über 18 Jahre	
	S-%	S-%	S-%	S-%	S-%	S-%	S-%	S-%	S-%	S-%	S-%	S-%	S-%	S-%	
BASIS <GEWICHTET>	25	25	9	1	0	1	5	6	0	0	0	0	0	0	
Ich habe das Gefühl, in meinem Betrieb/meiner Dienststelle auf ein Neben- gleis abgeschoben zu sein															
sehr stark	16	16	0	100	0	100	20	17	0	0	0	0	0	0	
ziemlich stark	28	28	63	100	0	100	0	33	0	0	0	0	0	0	
weniger stark	32	32	25	0	0	0	40	33	0	0	0	0	0	0	
kaum	20	20	25	0	0	0	20	0	0	0	0	0	0	0	
überhaupt nicht	4	4	0	0	0	0	0	17	0	0	0	0	0	0	
KA	0	0	0	0	0	0	0	0	0	0	0	0	0	0	
SUMME	100	100	113	200	0	200	80	100	0	0	0	0	0	0	

F 49A: BEUNRUHIGUNG AUFGRUND EINZELNER ARBEITSBELASTUNGEN

Frage 49a: Hier sind jetzt die Aussagen, die für Ihren Arbeitsplatz mehr oder weniger zutreffen, noch einmal - sagen Sie bitte für jede Aussage, wie sehr Sie das, worauf sich die Aussage bezieht, stört, ärgert oder auch beunruhigt.

GRUNDGESAMTHEIT: Hauptberuflich erwerbstätige (mindestens 20 Stunden) und in betrieblicher Ausbildung/Lehre befindliche Personen, für deren Arbeitsplatz die jeweilige Belastung zutrifft (Kategorien 5-7 in Frage 49)

118

	FRAUEN GESAMT	ERWERBSTÄTIGE							NICHT ERWERBSTÄTIGE BIS 60 JAHRE					
		Gesamt	Verh./ Partn. ohne Kinder	Verheiratet/ Partn. bis 17 Jahre gesamt	Part- ner mit Kindern bis 5 Jahre	6-17 Jahre	Verh./ Partn. al- nur Kinder über 18 Jahre	Ledig/ lein- steh. ohne Kinder	Gesamt	Verh./ Partn. ohne Kinder	Verheiratet/ Partn. bis 17 Jahre gesamt	6-17 Jahre	Verh./ Partn. nur Kinder über 18 Jahre	
	S-%	S-%	S-%	S-%	S-%	S-%	S-%	S-%	S-%	S-%	S-%	S-%	S-%	S-%
BASIS (GEWICHTET)	134	134	26	39	14	25	27	32	0	0	0	0	0	0
Man erfährt von geplanten Änderungen im Betrieb/in der Dienststelle meistens erst dann, wenn die wichtigsten Entscheidungen schon gefal- len sind														
sehr stark	19	19	19	28	50	16	11	16	0	0	0	0	0	0
ziemlich stark	32	32	46	38	14	52	15	31	0	0	0	0	0	0
weniger stark	26	26	19	15	36	8	41	25	0	0	0	0	0	0
kaum	15	15	12	13	0	20	26	6	0	0	0	0	0	0
überhaupt nicht	7	7	4	5	0	8	11	13	0	0	0	0	0	0
KA	2	2	0	0	0	0	0	6	0	0	0	0	0	0
SUMME	101	101	100	99	100	104	104	97	0	0	0	0	0	0

F 49A: BEURHUGUNG AUFGRUND EINZELNER ARBEITSBELASTUNGEN

Frage 49a: Hier sind jetzt die Aussagen, die für Ihren Arbeitsplatz mehr oder weniger zutreffen, noch einmal - sagen Sie bitte für jede Aussage, wie sehr Sie das, worauf sich die Aussage bezieht, stört, ärgert oder auch beunruhigt.

GRUNDGESAMTHEIT: Hauptberuflich erwerbstätige (mindestens 20 Stunden) und in betrieblicher Ausbildung/Lehre befindliche Personen, für deren Arbeitsplatz die jeweilige Belastung zutrifft (Kategorien 5-7 in Frage 49)

	FRAUEN GESAMT	ERWERBSTÄTIGE							NICHT ERWERBSTÄTIGE BIS 60 JAHRE						
		Gesamt	Verh./ Partn. ohne Kinder	Verheiratet/ Partn. bis 17 Jahre gesamt	Partn. mit Kindern bis 5 Jahre	6-17 Jahre	Verh./ Partn. nur Kinder über 18 Jahre	Ledig/ al- lein- steh. ohne Kinder	Gesamt	Verh./ Partn. ohne Kinder	Verheiratet/ Partn. mit Kindern bis 17 Jahre gesamt	6-17 Jahre	Verh./ Partn. nur Kinder über 18 Jahre		
	S-%	S-%	S-%	S-%	S-%	S-%	S-%	S-%	S-%	S-%	S-%	S-%	S-%	S-%	
BASIS (GEWICHTET)	67	67	14	13	3	10	12	20	0	0	0	0	0	0	
Es kommt oft vor, daß ich überstunden machen muß, obwohl ich das gar nicht will															
sehr stark	7	7	0	15	0	20	0	5	0	0	0	0	0	0	
ziemlich stark	28	28	14	46	67	40	8	30	0	0	0	0	0	0	
weniger stark	25	25	43	0	0	0	33	25	0	0	0	0	0	0	
kaum	33	33	36	38	33	40	50	35	0	0	0	0	0	0	
überhaupt nicht	6	6	7	0	0	0	8	10	0	0	0	0	0	0	
KA	0	0	0	0	0	0	0	0	0	0	0	0	0	0	
SUMME	99	99	100	99	100	100	99	105	0	0	0	0	0	0	

F 49A: BEUNRUHIGUNG AUFGRUND EINZELNER ARBEITSBELASTUNGEN

Frage 49a: Hier sind jetzt die Aussagen, die für Ihren Arbeitsplatz mehr oder weniger zutreffen, noch einmal - sagen Sie bitte für jede Aussage, wie sehr Sie das, worauf sich die Aussage bezieht, stört, ärgert oder auch beunruhigt.

GRUNDGESAMHEIT: Hauptberuflich erwerbstätige (mindestens 20 Stunden) und in betrieblicher Ausbildung/Lehre befindliche Personen, für deren Arbeitsplatz die jeweilige Belastung zutrifft (Kategorien 5-7 in Frage 4))

120

FRAUEN GESAMT	ERWERBSTÄTIGE								NICHT ERWERBSTÄTIGE BIS 60 JAHRE					
	Gesamt	Verh./ Partn. ohne Kinder	Verheiratet/ Partn. mit Kindern bis 5 Jahre gesamt	Part- ner mit Kindern 6-17 Jahre	Verh./ Partn. al- lein- steh. über 18 Jahre	Ledig/ Partn. al- lein- steh. ohne Kinder	Gesamt	Verh./ Partn. ohne Kinder	Verheiratet/ Partn. mit Kindern bis 5 Jahre gesamt	Part- ner mit Kindern 6-17 Jahre	Verh./ Partn. nur über 18 Jahre			
S-%	S-%	S-%	S-%	S-%	S-%	S-%	S-%	S-%	S-%	S-%	S-%	S-%	S-%	S-%
BASIS (GEWICHTET)	54	54	8	17	2	15	9	14	0	0	0	0	0	0
Ich finde meine Arbeit eintönig und langweilig														
sehr stark	19	19	25	29	0	33	11	14	0	0	0	0	0	0
ziemlich stark	30	30	50	18	100	7	33	21	0	0	0	0	0	0
weniger stark	39	39	25	47	50	53	22	43	0	0	0	0	0	0
kaum	6	6	0	6	0	7	22	7	0	0	0	0	0	0
Überhaupt nicht	4	4	0	0	0	0	11	7	0	0	0	0	0	0
KA	2	2	0	0	0	0	0	7	0	0	0	0	0	0
SUMME	100	100	100	100	150	100	99	99	0	0	0	0	0	0

F 49a: BEUNRUHIGUNG AUFGRUND EINZELNER ARBEITSBELASTUNGEN

Frage 49a: Hier sind jetzt die Aussagen, die für Ihren Arbeitsplatz mehr oder weniger zutreffen, noch einmal - sagen Sie bitte für jede Aussage, wie sehr Sie das, worauf sich die Aussage bezieht, stört, ärgert oder auch beunruhigt.

GRUNDGESAMTHEIT: Hauptberuflich erwerbstätige (mindestens 20 Stunden) und in betrieblicher Ausbildung/Lehre befindliche Personen, für deren Arbeitsplatz die jeweilige Belastung zutrifft (Kategorien 5-7 in Frage 49)

	FRAUEN GESAMT	ERWERBSTÄTIGE							NICHT ERWERBSTÄTIGE BIS 60 JAHRE						
		Gesamt	Verh./ Partn. ohne Kinder	Verheiratet/ Partn. bis 17 Jahre gesamt	Part- ner mit Kindern bis 5 Jahre	6-17 Jahre	Verh./ Partn. nur Kinder über 18 Jahre	Ledig/ al- lein- steh. ohne Kinder	Gesamt	Verh./ Partn. ohne Kinder	Verheiratet/ Partn. bis 17 Jahre gesamt	Part- ner mit Kindern bis 5 Jahre	6-17 Jahre	Verh./ Partn. nur Kinder über 18 Jahre	
	S-%	S-%	S-%	S-%	S-%	S-%	S-%	S-%	S-%	S-%	S-%	S-%	S-%	S-%	
BASIS (GEWICHTET)	50	50	9	8	0	8	6	23	0	0	0	0	0	0	
Es gibt oft Schwierigkeiten und Ärger mit einigen Kollegen und Mitarbeitern															
sehr stark	4	4	0	13	0	13	0	9	0	0	0	0	0	0	
ziemlich stark	46	46	56	63	0	63	50	35	0	0	0	0	0	0	
weniger stark	26	26	22	25	0	25	33	30	0	0	0	0	0	0	
kaum	20	20	11	13	0	13	17	22	0	0	0	0	0	0	
überhaupt nicht	2	2	0	0	0	0	0	4	0	0	0	0	0	0	
KA	2	2	0	0	0	0	0	0	0	0	0	0	0	0	
SUNME	100	100	89	114	0	114	100	100	0	0	0	0	0	0	

F 49A: BEUNRUHIGUNG AUFGRUND EINZELNER ARBEITSBELASTUNGEN

Frage 49a: Hier sind jetzt die Aussagen, die für Ihren Arbeitsplatz mehr oder weniger zutreffen, noch einmal - sagen Sie bitte für jede Aussage, wie sehr Sie das, worauf sich die Aussage bezieht, stört, ärgert oder auch beunruhigt.

GRUNDGESAMTHEIT: Hauptberuflich erwerbstätige (mindestens 20 Stunden) und in betrieblicher Ausbildung/Lehre befindliche Personen, für deren Arbeitsplatz die jeweilige Belastung zutrifft (Kategorien 5-7 in Frage 49)

122

	FRAUEN GESAMT	ERWERBSTÄTIGE							NICHT ERWERBSTÄTIGE BIS 60 JAHRE						
		Gesamt	Verh./ Partn. ohne Kinder	Verheiratet/ Partn. bis 17 Jahre gesamt	Partn. er mit Kindern bis 5 Jahre	6-17 Jahre	Verh./ Partn. nur über 13 Jahre	Ledig/ al- lein- steh. ohne Kinder	Gesamt	Verh./ Partn. ohne Kinder	Verheiratet/ Partn. bis 17 Jahre gesamt	Partn. er mit Kindern bis 5 Jahre	6-17 Jahre	Verh./ Partn. nur über 18 Jahre	
	S-%	S-%	S-%	S-%	S-%	S-%	S-%	S-%	S-%	S-%	S-%	S-%	S-%	S-%	
BASIS (GEWICHTET)	75	75	17	27	3	25	4	19	0	0	0	0	0	0	
Gemessen an meinen Fähigkeiten fühle ich mich bei meiner jetzigen Tätigkeit nicht richtig gefordert															
sehr stark	12	12	0	11	0	12	0	26	0	0	0	0	0	0	
ziemlich stark	28	23	24	33	67	28	50	26	0	0	0	0	0	0	
weniger stark	39	33	59	33	33	36	50	32	0	0	0	0	0	0	
kaum	15	15	6	15	0	16	0	11	0	0	0	0	0	0	
überhaupt nicht	1	1	0	4	0	4	0	0	0	0	0	0	0	0	
KA	8	8	12	4	0	4	0	11	0	0	0	0	0	0	
SUMME	103	103	101	100	100	100	100	106	0	0	0	0	0	0	

F 49A: BEUNRUHIGUNG AUFGRUND EINZELNER ARBEITSBELASTUNGEN

Frage 49a: Hier sind jetzt die Aussagen, die für Ihren Arbeitsplatz mehr oder weniger zutreffen, noch einmal - sagen Sie bitte für jede Aussage, wie sehr Sie das, worauf sich die Aussage bezieht, stört, ärgert oder auch beunruhigt.

GRUNDGESAMTHEIT: Hauptberuflich erwerbstätige (mindestens 20 Stunden) und in betrieblicher Ausbildung/Lehre befindliche Personen, für deren Arbeitsplatz die jeweilige Belastung zutrifft (Kategorien 5-7 in Frage 49)

	FRAUEN GESANT	ERWERBSTÄTIGE							NICHT ERWERBSTÄTIGE BIS 60 JAHRE					
		Gesamt	Verh./ Partn. ohne Kinder	Verheiratet/ Partn. mit Kindern	Verheiratet/ Partn. bis 5 Jahre	Partn. 6-17 Jahre	Verh./ Partn. nur Kinder	Ledig/ al- lein- steh. ohne Kinder	Gesamt	Verh./ Partn. ohne Kinder	Verheiratet/ Partn. mit Kindern	Verheiratet/ Partn. bis 5 Jahre	Partn. 6-17 Jahre	Verh./ Partn. nur Kinder
	S-%	S-%	S-%	S-%	S-%	S-%	S-%	S-%	S-%	S-%	S-%	S-%	S-%	S-%
BASIS (GEWICHTET)	121	121	19	38	12	26	18	37	0	0	0	0	0	0
Ich glaube nicht, daß ich meine Arbeit so wie jetzt bis zum Rentenalter ausfüh- ren kann														
sehr stark	17	17	26	18	0	27	17	8	0	0	0	0	0	0
ziemlich stark	19	19	0	21	8	27	33	19	0	0	0	0	0	0
weniger stark	24	24	26	16	33	12	33	24	0	0	0	0	0	0
kaum	18	18	37	13	8	15	0	24	0	0	0	0	0	0
überhaupt nicht	16	16	5	18	8	23	22	19	0	0	0	0	0	0
KA	7	7	5	11	33	0	0	8	0	0	0	0	0	0
SUMME	101	101	99	97	90	104	105	102	0	0	0	0	0	0

F 49A: BEUNRUHIGUNG AUFGRUND EINZELNER ARBEITSBELASTUNGEN

Frage 49a: Hier sind jetzt die Aussagen, die für Ihren Arbeitsplatz mehr oder weniger zutreffen, noch einmal - sagen Sie bitte für jede Aussage, wie sehr Sie das, worauf sich die Aussage bezieht, stört, ärgert oder auch beunruhigt.

GRUNDGESAMTHEIT: Hauptberuflich erwerbstätige (mindestens 20 Stunden) und in betrieblicher Ausbildung/Lehre befindliche Personen, für deren Arbeitsplatz die jeweilige Belastung zutrifft (Kategorien 5-7 in Frage 43)

124

	FRAUEN GESAMT	ERWERBSTÄTIGE							NICHT ERWERBSTÄTIGE BIS 60 JAHRE					
		Gesamt	Verh./ Partn. ohne Kinder	Verheiratet/ Partn. mit Kindern bis 17 Jahre gesamt	Verheiratet/ Partn. bis 5 Jahre	Partn. 6-17 Jahre	Verh./ Partn. nur Kinder über 18 Jahre	Ledig/ al- lein- steh. ohne Kinder	Gesamt	Verh./ Partn. ohne Kinder	Verheiratet/ Partn. mit Kindern bis 17 Jahre gesamt	Verh./ Partn. bis 5 Jahre	Partn. 6-17 Jahre	Verh./ Partn. nur Kinder über 18 Jahre
	S-%	S-%	S-%	S-%	S-%	S-%	S-%	S-%	S-%	S-%	S-%	S-%	S-%	S-%
BASIS (GEWICHTET)	143	143	24	43	10	33	29	32	0	0	0	0	0	0
Ich muß auf dieser Stelle bleiben, denn auf dem Ar- beitsmarkt finde ich keine andere														
sehr stark	20	20	8	28	10	33	17	25	0	0	0	0	0	0
ziemlich stark	13	13	25	12	0	15	0	19	0	0	0	0	0	0
weniger stark	33	33	29	44	70	39	17	34	6	0	0	0	0	0
kaum	13	13	25	7	20	3	14	13	0	0	0	0	0	0
überhaupt nicht	15	15	8	5	10	3	48	6	0	0	0	0	0	0
KA	5	5	4	5	0	6	3	3	0	0	0	0	0	0
SUMME	99	99	99	101	110	99	99	100	0	0	0	0	0	0

F 49A: BEUNRUHIGUNG AUFGRUND EINZELNER ARBEITSBELASTUNGEN

Frage 49a: Hier sind jetzt die Aussagen, die für Ihren Arbeitsplatz mehr oder weniger zutreffen, noch einmal - sagen Sie bitte für jede Aussage, wie sehr Sie das, worauf sich die Aussage bezieht, stört, ärgert oder auch beunruhigt.

GRUNDGESAMTHEIT: Hauptberuflich erwerbstätige (mindestens 20 Stunden) und in betrieblicher Ausbildung/Lehre befindliche Personen, für deren Arbeitsplatz die jeweilige Belastung zutrifft (Kategorien 5-7 in Frage 49)

	FRAUEN GESAMT	ERWERBSTÄTIGE							NICHT ERWERBSTÄTIGE BIS 60 JAHRE					
		Gesamt	Verh./ Partn. ohne Kinder	Verheiratet/Part- ner mit Kindern			Verh./ Partn. nur Kinder	Ledig/ al- lein- steh. über 18 Jahre	Gesamt	Verh./ Partn. ohne Kinder	Verheiratet/Part- ner mit Kindern			Verh./ Partn. nur Kinder über 18 Jahre
				bis 17 Jahre gesamt	bis 5 Jahre	6-17 Jahre					bis 17 Jahre gesamt	bis 5 Jahre	6-17 Jahre	
S-%	S-%	S-%	S-%	S-%	S-%	S-%	S-%	S-%	S-%	S-%	S-%	S-%	S-%	
BASIS (GEWICHTET)	78	78	15	22	3	19	19	8	0	0	0	0	0	0
Ich habe kaum Gelegenheit, mich während der Arbeit mit Kollegen zu unterhalten														
sehr stark	8	8	0	14	0	16	5	0	0	0	0	0	0	0
ziemlich stark	9	9	13	0	0	0	16	25	0	0	0	0	0	0
weniger stark	38	38	40	41	67	37	42	38	0	0	0	0	0	0
kaum	24	24	13	36	0	42	16	13	0	0	0	0	0	0
überhaupt nicht	15	15	20	14	33	5	16	13	0	0	0	0	0	0
KA	5	5	7	0	0	0	5	13	0	0	0	0	0	0
SUMME	99	99	93	105	100	100	100	102	0	0	0	0	0	0



F 49a: BEUNRUHIGUNG AUFGRUND EINZELNER ARBEITSBELASTUNGEN

Frage 49a: Hier sind jetzt die Aussagen, die für Ihren Arbeitsplatz mehr oder weniger zutreffen, noch einmal - sagen Sie bitte für jede Aussage, wie sehr Sie das, worauf sich die Aussage bezieht, stört, ärgert oder auch beunruhigt.

GRUNDGESAMTHEIT: Hauptberuflich erwerbstätige (mindestens 20 Stunden) und in betrieblicher Ausbildung/Lehre befindliche Personen, für deren Arbeitsplatz die jeweilige Belastung zutrifft (Kategorien 5-7 in Frage 49)

126

	FRAUEN GESAMT	ERWERBSTÄTIGE							NICHT ERWERBSTÄTIGE BIS 60 JAHRE						
		Gesamt	Verh./ Partn. ohne Kinder	Verheiratet/ Partn. bis 17 Jahre gesamt	Verheiratet/ Partn. mit Kindern bis 5 Jahre	6-17 Jahre	Verh./ Partn. nur Kinder über 18 Jahre	Ledig/ al- lein- steh. ohne Kinder	Gesamt	Verh./ Partn. ohne Kinder	Verheiratet/ Partn. bis 17 Jahre gesamt	Verheiratet/ Partn. mit Kindern bis 5 Jahre	6-17 Jahre	Verh./ Partn. nur Kinder über 18 Jahre	
	S-%	S-%	S-%	S-%	S-%	S-%	S-%	S-%	S-%	S-%	S-%	S-%	S-%	S-%	
BASIS (GEWICHTET)	50	50	8	12	4	8	9	14	0	0	0	0	0	0	
Meine Leistungen werden von den Vorgesetzten nicht genügend anerkannt															
sehr stark	12	12	25	0	0	0	33	0	0	0	0	0	0	0	
ziemlich stark	38	38	50	75	50	75	11	29	0	0	0	0	0	0	
weniger stark	29	29	13	17	25	13	44	29	0	0	0	0	0	0	
kaum	3	3	0	8	25	0	0	7	0	0	0	0	0	0	
überhaupt nicht	4	4	0	0	0	0	0	7	0	0	0	0	0	0	
KA	3	3	13	0	0	0	0	14	0	0	0	0	0	0	
SUMME	98	98	101	100	100	88	88	86	0	0	0	0	0	0	

F 49A: BEUNRUHIGUNG AUFGRUND EINZELNER ARBEITSBELASTUNGEN

Frage 49a: Hier sind jetzt die Aussagen, die für Ihren Arbeitsplatz mehr oder weniger zutreffen, noch einmal - sagen Sie bitte für jede Aussage, wie sehr Sie das, worauf sich die Aussage bezieht, stört, ärgert oder auch beunruhigt.

GRUNDGESAMTHEIT: Hauptberuflich erwerbstätige (mindestens 20 Stunden) und in betrieblicher Ausbildung/Lehre befindliche Personen, für deren Arbeitsplatz die jeweilige Belastung zutrifft (Kategorien 5-7 in Frage 49)

	FRAUEN GESAMT	ERWERBSTÄTIGE							NICHT ERWERBSTÄTIGE BIS 60 JAHRE					
		Gesamt	Verh./ Partn. ohne Kinder	Verheiratet/ Partn. bis 17 Jahre gesamt	Part- ner mit Kindern bis 5 Jahre	6-17 Jahre	Verh./ Partn. nur Kinder über 18 Jahre	Ledig/ al- lein- steh. ohne Kinder	Gesamt	Verh./ Partn. ohne Kinder	Verheiratet/ Part- ner mit Kindern bis 17 Jahre gesamt	6-17 Jahre	Verh./ Partn. nur Kinder über 18 Jahre	
	S-%	S-%	S-%	S-%	S-%	S-%	S-%	S-%	S-%	S-%	S-%	S-%	S-%	S-%
BASIS (GEWICHTET)	117	117	11	34	5	29	27	30	0	0	0	0	0	0
Ich habe bei meiner Arbeit nur einen geringen Spielraum zur eigenen Gestaltung														
sehr stark	10	10	9	9	0	10	22	7	0	0	0	0	0	0
ziemlich stark	19	19	27	21	20	24	4	27	0	0	0	0	0	0
weniger stark	32	32	0	41	20	41	30	37	0	0	0	0	0	0
kaum	27	27	55	26	60	21	19	20	0	0	0	0	0	0
überhaupt nicht	9	9	0	3	0	3	22	7	0	0	0	0	0	0
KA	3	3	0	0	0	0	0	7	0	0	0	0	0	0
SUMME	100	100	91	100	100	99	97	105	0	0	0	0	0	0

F 50: VERÄNDERUNG DER ARBEITSSITUATION IN DEN LETZTEN DREI JAHREN

Frage 50: Was hat sich an Ihrer Arbeitssituation in den letzten drei Jahren verändert? Ich lese Ihnen dazu einiges vor. - Sagen Sie mir bitte jeweils, ob die Situation besser geworden, gleichgeblieben oder schlechter geworden ist.

GRUNDGESAMTHEIT: Hauptberuflich erwerbstätige (mindestens 20 Stunden) und in betrieblicher Ausbildung/Lehre befindliche Personen

128

	FRAUEN GESAMT	ERWERBSTÄTIGE							NICHT ERWERBSTÄTIGE BIS 60 JAHRE						
		Gesamt	Verh./ Partn. ohne Kinder	Verheiratet/ Partn. mit Kindern	Verh./ Partn. nur über 18 Jahre	Ledig/ al- lein- steh. ohne Kinder	Verh./ Partn. ohne Kinder	Verheiratet/ Partn. mit Kindern	Verh./ Partn. ohne Kinder	Verheiratet/ Partn. mit Kindern	Verh./ Partn. ohne Kinder	Verheiratet/ Partn. mit Kindern	Verh./ Partn. ohne Kinder	Verheiratet/ Partn. mit Kindern	Verh./ Partn. ohne Kinder
	S-%	S-%	S-%	S-%	S-%	S-%	S-%	S-%	S-%	S-%	S-%	S-%	S-%	S-%	S-%
BASIS <GEWICHTET>	425	425	86	114	36	78	67	119	0	0	0	0	0	0	0
NERVISCHE ANSTRENGUNG															
besser geworden	11	11	12	9	19	4	4	14	0	0	0	0	0	0	0
gleichgeblieben	72	72	72	73	67	76	81	71	0	0	0	0	0	0	0
schlechter geworden	16	16	15	18	11	22	15	15	0	0	0	0	0	0	0
KA	0	0	1	0	0	0	0	1	0	0	0	0	0	0	0
SUMME	99	99	100	100	97	102	100	101	0	0	0	0	0	0	0
KÖRPERLICHE ANSTRENGUNG															
besser geworden	9	9	12	8	17	3	7	7	0	0	0	0	0	0	0
gleichgeblieben	85	85	83	89	81	92	82	85	0	0	0	0	0	0	0
schlechter geworden	6	6	5	4	3	4	9	8	0	0	0	0	0	0	0
KA	0	0	1	0	0	0	0	1	0	0	0	0	0	0	0
SUMME	100	100	101	101	101	99	98	101	0	0	0	0	0	0	0

F 50: VERÄNDERUNG DER ARBEITSSITUATION IN DEN LETZTEN DREI JAHREN

Frage 50: Was hat sich an Ihrer Arbeitssituation in den letzten drei Jahren verändert? Ich lese Ihnen dazu einiges vor. - Sagen Sie mir bitte jeweils, ob die Situation besser geworden, gleichgeblieben oder schlechter geworden ist.

GRUNDGESAMTHEIT: Hauptberuflich erwerbstätige (mindestens 20 Stunden) und in betrieblicher Ausbildung/Lehre befindliche Personen

	FRAUEN GESAMT	ERWERBSTÄTIGE							NICHT ERWERBSTÄTIGE BIS 60 JAHRE					
		Gesamt	Verh./ Partn. ohne Kinder	Verheiratet/ Partn. bis 17 Jahre gesamt	Part- ner mit Kindern bis 5 Jahre	6-17 Jahre	Verh./ Partn. nur Kinder über 18 Jahre	Ledig/ al- lein- steh. ohne Kinder	Gesamt	Verh./ Partn. ohne Kinder	Verheiratet/ Part- ner mit Kindern bis 17 Jahre gesamt	6-17 Jahre	Verh./ Partn. nur Kinder über 18 Jahre	
	S-%	S-%	S-%	S-%	S-%	S-%	S-%	S-%	S-%	S-%	S-%	S-%	S-%	S-%
BASIS (GEWICHTET)	425	425	86	114	36	78	67	119	0	0	0	0	0	0
EINKOMMEN IM VERHÄLTNISS ZUR LEISTUNG														
besser geworden	35	35	34	32	33	32	22	44	0	0	0	0	0	0
gleichgeblieben	57	57	55	58	58	58	63	52	0	0	0	0	0	0
schlechter geworden	8	8	12	10	8	10	13	3	0	0	0	0	0	0
KA	1	1	1	0	0	0	0	2	0	0	0	0	0	0
SUMME	101	101	102	100	99	100	98	101	0	0	0	0	0	0
ZEITDRUCK														
besser geworden	6	6	5	4	3	4	3	11	0	0	0	0	0	0
gleichgeblieben	68	68	67	72	83	68	61	66	0	0	0	0	0	0
schlechter geworden	25	25	28	24	14	28	36	22	0	0	0	0	0	0
KA	0	0	1	0	0	0	0	1	0	0	0	0	0	0
SUMME	99	99	101	100	100	100	100	100	0	0	0	0	0	0

F 50: VERÄNDERUNG DER ARBEITSSITUATION IN DEN LETZTEN DREI JAHREN

Frage 50: Was hat sich an Ihrer Arbeitssituation in den letzten drei Jahren verändert? Ich lese Ihnen dazu einiges vor. - Sagen Sie mir bitte jeweils, ob die Situation besser geworden, gleichgeblieben oder schlechter geworden ist.

GRUNDGESAMHEIT: Hauptberuflich erwerbstätige (mindestens 20 Stunden) und in betrieblicher Ausbildung/Lehre befindliche Personen

	FRAUEN GESAMT	ERWERBSTÄTIGE							NICHT ERWERBSTÄTIGE BIS 60 JAHRE						
		Gesamt	Verh./ Partn. ohne Kinder	Verheiratet/ Partn. mit Kindern bis 17 Jahre gesamt	Part- ner bis 5 Jahre	6-17 Jahre	Verh./ Partn. nur Kinder über 18 Jahre	Ledig/ al- lein- steh. ohne Kinder	Gesamt	Verh./ Partn. ohne Kinder	Verheiratet/ Partn. mit Kindern bis 17 Jahre gesamt	Part- ner bis 5 Jahre	6-17 Jahre	Verh./ Partn. nur Kinder über 18 Jahre	
	S-%	S-%	S-%	S-%	S-%	S-%	S-%	S-%	S-%	S-%	S-%	S-%	S-%	S-%	
BASIS (GEWICHTET)	425	425	86	114	36	78	67	119	0	0	0	0	0	0	
VERHÄLTNISS ZU KOLLEGEN															
besser geworden	14	14	22	4	11	1	4	19	0	0	0	0	0	0	
gleichgeblieben	79	79	73	84	75	88	96	72	0	0	0	0	0	0	
schlechter geworden	4	4	3	8	11	6	0	6	0	0	0	0	0	0	
KA	2	2	1	4	3	3	0	3	0	0	0	0	0	0	
SUMME	99	99	99	100	100	99	100	100	0	0	0	0	0	0	
VERHÄLTNISS ZU VORGESETZTEN															
besser geworden	17	17	21	16	31	9	13	18	0	0	0	0	0	0	
gleichgeblieben	73	73	65	74	64	79	78	72	0	0	0	0	0	0	
schlechter geworden	7	7	6	6	6	6	7	8	0	0	0	0	0	0	
KA	4	4	9	4	0	5	0	3	0	0	0	0	0	0	
SUMME	101	101	101	100	101	99	98	101	0	0	0	0	0	0	

F 50: VERÄNDERUNG DER ARBEITSSITUATION IN DEN LETZTEN DREI JAHREN

Frage 50: Was hat sich an Ihrer Arbeitssituation in den letzten drei Jahren verändert? Ich lese Ihnen dazu einiges vor. - Sagen Sie mir bitte jeweils, ob die Situation besser geworden, gleichgeblieben oder schlechter geworden ist.

GRUNDGESAMTHEIT: Hauptberuflich erwerbstätige (mindestens 20 Stunden) und in betrieblicher Ausbildung/Lehre befindliche Personen

	FRAUEN GESAMT	ERWERBSTÄTIGE							NICHT ERWERBSTÄTIGE BIS 60 JAHRE					
		Gesamt	Verh./ Partn. ohne Kinder	Verheiratet/ Partn. bis 17 Jahre gesamt	Verheiratet/ Partn. bis 5 Jahre	Part- ner mit Kindern 6-17 Jahre	Verh./ Partn. nur Kinder über 18 Jahre	Ledig/ al- lein- steh. ohne Kinder	Gesamt	Verh./ Partn. ohne Kinder	Verheiratet/ Partn. bis 17 Jahre gesamt	Verheiratet/ Partn. bis 5 Jahre	Part- ner mit Kindern 6-17 Jahre	Verh./ Partn. nur Kinder über 18 Jahre
	S-%	S-%	S-%	S-%	S-%	S-%	S-%	S-%	S-%	S-%	S-%	S-%	S-%	S-%
BASIS (GEWICHTET)	425	425	86	114	36	78	67	119	0	0	0	0	0	0
UMGEBUNGSBEDINGUNGEN (LÄRM, TEMPERATUR USW.)														
besser geworden	11	11	10	7	17	3	16	7	0	0	0	0	0	0
gleichgeblieben	83	83	80	87	81	90	81	86	0	0	0	0	0	0
schlechter geworden	5	5	8	4	0	5	1	7	0	0	0	0	0	0
KA	1	1	1	2	0	3	0	1	0	0	0	0	0	0
SUMME	100	100	99	100	98	101	98	101	0	0	0	0	0	0
GESTALTUNGSSPIELRAUM BEI DER ARBEIT														
besser geworden	20	20	22	18	25	15	9	24	0	0	0	0	0	0
gleichgeblieben	74	74	69	75	72	76	88	71	0	0	0	0	0	0
schlechter geworden	5	5	8	6	0	9	3	4	0	0	0	0	0	0
KA	0	0	1	0	0	0	0	1	0	0	0	0	0	0
SUMME	99	99	100	99	97	100	100	100	0	0	0	0	0	0

F 51: MÖGLICHKEIT EINER REDUKTION DER ARBEITBLEISTUNG

Frage 51: Wie ist das an einem Tag, an dem Sie einmal nicht so hundertprozentig in Form sind: können Sie es dann auch etwas ruhiger angehen lassen und Ihre Arbeitsleistung an einem solchen Tag auch einmal deutlich verringern - würden Sie sagen, daß das dann ohne weiteres geht, nur vielleicht geht, nur sehr schwer geht oder ist es völlig unmöglich?

GRUNDGESAMTHEIT: Hauptberuflich erwerbstätige (mindestens 20 Stunden) und in betrieblicher Ausbildung/Lehre befindliche Personen

132

	FRAUEN GESAMT	ERWERBSTÄTIGE							NICHT ERWERBSTÄTIGE BIS 60 JAHRE					
		Gesamt	Verh./ Partn. ohne Kinder	Verheiratet/ Partn. mit Kindern bis 17 Jahre gesamt	Verh./ Partn. 6-17 Jahre	Ledig/ al- lein- steh. ohne Kinder	Gesamt	Verh./ Partn. ohne Kinder	Verheiratet/ Partn. mit Kindern bis 17 Jahre gesamt	Verh./ Partn. 6-17 Jahre	Verh./ Partn. über 18 Jahre			
	S-%	S-%	S-%	S-%	S-%	S-%	S-%	S-%	S-%	S-%	S-%	S-%	S-%	S-%
BASIS (GEWICHTET)	425	425	86	114	36	78	67	119	0	0	0	0	0	0
ohne weiteres	34	34	36	37	36	37	31	31	0	0	0	0	0	0
geht vielleicht	32	32	29	28	22	31	28	39	0	0	0	0	0	0
geht nur sehr schwer	24	24	23	26	33	23	24	24	0	0	0	0	0	0
völlig unmöglich	9	9	10	7	3	9	16	4	0	0	0	0	0	0
KA	0	0	1	1	3	0	0	1	0	0	0	0	0	0
SUMME	99	99	99	99	97	100	99	99	0	0	0	0	0	0

F 52: PAUSENREGELUNG

Frage 52: Wie sind bei Ihrer Arbeit die Pausen geregelt? Welche der Beschreibungen auf dieser Liste trifft bei Ihnen persönlich zu?

GRUNDGESAMTHEIT: Hauptberuflich erwerbstätige (mindestens 20 Stunden) und in betrieblicher Ausbildung/Lehre befindliche Personen

	FRAUEN GESAMT	ERWERBSTÄTIGE							NICHT ERWERBSTÄTIGE BIS 60 JAHRE					
		Gesamt	Verh./ Partn. ohne Kinder	Verheiratet/ Partn. mit Kindern	Part- ner mit Kindern 6-17 Jahre	Verh./ Partn. nur Kinder über 18 Jahre	Ledig/ al- lein- steh. ohne Kinder	Gesamt	Verh./ Partn. ohne Kinder	Verheiratet/ Partn. mit Kindern	Part- ner mit Kindern 6-17 Jahre	Verh./ Partn. nur Kinder über 18 Jahre		
	S-%	S-%	S-%	S-%	S-%	S-%	S-%	S-%	S-%	S-%	S-%	S-%	S-%	S-%
BASIS (GEWICHTET)	425	425	86	114	36	78	67	119	0	0	0	0	0	0
Meine Arbeitspausen sind genau festgelegt. Zusätzliche Pausen sind nicht möglich	34	34	36	35	36	35	31	36	0	0	0	0	0	0
Meine Arbeitspausen sind festgelegt, aber ich kann mir meine Arbeit meistens so einteilen, daß auch einmal eine zusätzliche Pause möglich ist	26	26	29	18	14	19	19	34	0	0	0	0	0	0
Ich kann mir meine Arbeit selbst einteilen und selbst bestimmen, wann ich eine Pause machen möchte	30	30	30	37	36	37	39	22	0	0	0	0	0	0
In der Regel ist während meiner Arbeitszeit überhaupt keine Pause möglich	9	9	5	10	14	8	9	7	0	0	0	0	0	0
KA	0	0	1	0	0	0	0	2	0	0	0	0	0	0
SUMME	99	99	101	100	100	99	98	101	0	0	0	0	0	0

F 53: VERLASSEN DES ARBEITSPLATZES AUSSERHALB REGULÄRER PAUSEN

Frage 53: Können Sie während der Arbeitszeit zwischendurch auch außerhalb der regulären Pausen Ihren Arbeitsplatz einmal verlassen, z.B. um eine private Angelegenheit zu besprechen oder eine private Erledigung zu machen? Für wieviele Minuten ist das möglich, ohne daß Sie Schwierigkeiten bekommen?

GRUNDGESAMHEIT: Hauptberuflich erwerbstätige (mindestens 20 Stunden) und in betrieblicher Ausbildung/Lehre befindliche Personen

	FRAUEN GESAMT	ERWERBSTÄTIGE							NICHT ERWERBSTÄTIGE BIS 60 JAHRE					
		Gesamt	Verh./ Partn. ohne Kinder	Verheiratet/ Part- ner bis 17 Jahre gesamt	Part- ner mit Kindern bis 5 Jahre	6-17 Jahre	Verh./ Partn. nur über 18 Jahre	Ledig/ al- lein- steh. ohne Kinder	Gesamt	Verh./ Partn. ohne Kinder	Verheiratet/ Part- ner bis 17 Jahre gesamt	Part- ner mit Kindern bis 5 Jahre	6-17 Jahre	Verh./ Partn. nur über 18 Jahre
	S-%	S-%	S-%	S-%	S-%	S-%	S-%	S-%	S-%	S-%	S-%	S-%	S-%	S-%
BASIS (GEWICHTET)	425	425	86	114	36	78	67	119	0	0	0	0	0	0
Verlassen des Arbeitsplatzes ist überhaupt nicht möglich	25	25	21	24	19	26	28	29	0	0	0	0	0	0
Verlassen des Arbeitsplatzes ist möglich, und zwar:														
bis zu 5 Min.	17	17	17	16	22	13	22	13	0	0	0	0	0	0
bis zu 15 Min.	18	18	19	18	19	18	13	21	0	0	0	0	0	0
bis zu 30 Min.	15	15	19	12	14	13	15	17	0	0	0	0	0	0
bis zu 60 Min.	11	11	16	12	6	15	4	9	0	0	0	0	0	0
bis zu 120 Min.	1	1	2	2	6	0	0	2	0	0	0	0	0	0
mehr als 120 Min.	11	11	6	14	11	15	16	8	0	0	0	0	0	0
KA	1	1	1	1	0	1	1	1	0	0	0	0	0	0
SUMME	99	99	101	99	97	101	99	100	0	0	0	0	0	0

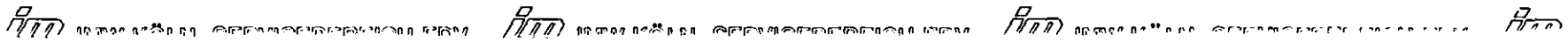
134

F 54: ARBEITSPLATZBELASTUNGEN/POTENTIELLE STRESSOREN (II) UND ARBEITSEINSTELLUNGEN

Frage 54: Auf diesen Kärtchen stehen einige weitere Aussagen über Arbeit und Arbeitsplätze. - Sagen Sie mir bitte wieder für jedes Kärtchen, inwieweit die Aussage für Sie zutrifft. Die Ziffer "1" bedeutet, daß die Aussage überhaupt nicht zutrifft, die Ziffer "7" bedeutet, daß Sie der Aussage voll und ganz zustimmen. Mit den Werten dazwischen können Sie abstufen.

GRUNDGESAMTHEIT: Hauptberuflich erwerbstätige (mindestens 20 Stunden) und in betrieblicher Ausbildung/Lehre befindliche Personen

FRAUEN GESAMT	ERWERBSTÄTIGE								NICHT ERWERBSTÄTIGE BIS 60 JAHRE					
	Gesamt	Verh./ Partn. ohne Kinder	Verheiratet/ Partn. bis 17 Jahre gesamt	Part- ner mit Kindern bis 5 Jahre	Part- ner 6-17 Jahre	Verh./ Partn. nur Kinder über 18 Jahre	Ledig/ al- lein- steh. ohne Kinder	Gesamt	Verh./ Partn. ohne Kinder	Verheiratet/ Part- ner mit Kindern bis 17 Jahre gesamt	Part- ner bis 5 Jahre	Part- ner 6-17 Jahre	Verh./ Partn. nur Kinder über 18 Jahre	
S-%	S-%	S-%	S-%	S-%	S-%	S-%	S-%	S-%	S-%	S-%	S-%	S-%	S-%	
BASIS (GEWICHTET)	425	425	86	114	36	78	67	119	0	0	0	0	0	0
Ich kann meine Kenntnisse und Fähigkeiten in meinem jetzigen Beruf gut einsetzen														
1 trifft überhaupt nicht zu	6	6	7	9	6	10	9	3	0	0	0	0	0	0
2	3	3	0	2	6	0	3	4	0	0	0	0	0	0
3	4	4	3	5	6	5	1	3	0	0	0	0	0	0
4	12	12	7	14	6	17	18	12	0	0	0	0	0	0
5	13	13	14	17	22	14	6	13	0	0	0	0	0	0
6	17	17	21	15	25	10	22	17	0	0	0	0	0	0
7 trifft voll und ganz zu	43	43	44	38	28	42	40	47	0	0	0	0	0	0
KA	1	1	3	0	0	0	0	1	0	0	0	0	0	0
SUMME	99	99	99	100	99	98	99	100	0	0	0	0	0	0



F 54: ARBEITSPLATZBELASTUNGEN/POTENTIELLE STRESSOREN (II) UND ARBEITSEINSTELLUNGEN

Frage 54: Auf diesen Kartchen stehen einige weitere Aussagen über Arbeit und Arbeitsplätze. - Sagen Sie mir bitte wieder für jedes Kartchen, inwieweit die Aussage für Sie zutrifft. Die Ziffer "1" bedeutet, daß die Aussage überhaupt nicht zutrifft, die Ziffer "7" bedeutet, daß Sie der Aussage voll und ganz zustimmen. Mit den Werten dazwischen können Sie abstufen.

GRUNDGESAMTHEIT: Hauptberuflich erwerbstätige (mindestens 20 Stunden) und in betrieblicher Ausbildung/Lehre befindliche Personen

136

	FRAUEN GESAMT	ERWERBSTÄTIGE							NICHT ERWERBSTÄTIGE BIS 60 JAHRE						
		Gesamt	Verh./ Partn. ohne Kinder	Verheiratet/ Partn. bis 17 Jahre gesamt	Part- ner bis 5 Jahre	6-17 Jahre	Verh./ Partn. nur Kinder über 18 Jahre	Ledig/ al- lein- steh. ohne Kinder	Gesamt	Verh./ Partn. ohne Kinder	Verheiratet/ Partn. bis 17 Jahre gesamt	Part- ner bis 5 Jahre	6-17 Jahre	Verh./ Partn. nur Kinder über 18 Jahre	
	S-%	S-%	S-%	S-%	S-%	S-%	S-%	S-%	S-%	S-%	S-%	S-%	S-%	S-%	
BASIS (GEWICHTET)	425	425	86	114	36	78	67	119	0	0	0	0	0	0	
Angeichts der Belastungen in meinem Beruf befürchte ich für die Zukunft nervliche Verschleißerscheinungen															
1 trifft überhaupt nicht zu	31	31	27	31	31	31	28	34	0	0	0	0	0	0	
2	18	18	16	22	19	23	9	23	0	0	0	0	0	0	
3	14	14	14	11	22	6	16	13	0	0	0	0	0	0	
4	11	11	9	16	14	17	7	11	0	0	0	0	0	0	
5	13	13	17	11	8	13	19	9	0	0	0	0	0	0	
6	5	5	9	3	3	3	4	3	0	0	0	0	0	0	
7 trifft voll und ganz zu	7	7	6	6	3	8	13	6	0	0	0	0	0	0	
KA	0	0	1	0	0	0	0	1	0	0	0	0	0	0	
SUMME	99	99	99	100	100	101	96	100	0	0	0	0	0	0	

F 54: ARBEITSPLATZBELASTUNGEN/POTENTIELLE STRESSOREN (II) UND ARBEITSEINSTELLUNGEN

Frage 54: Auf diesen Kärtchen stehen einige weitere Aussagen über Arbeit und Arbeitsplätze. - Sagen Sie mir bitte wieder für jedes Kärtchen, inwieweit die Aussage für Sie zutrifft. Die Ziffer "1" bedeutet, daß die Aussage überhaupt nicht zutrifft, die Ziffer "7" bedeutet, daß Sie der Aussage voll und ganz zustimmen. Mit den Werten dazwischen können Sie abstufen.

GRUNDGESAMTHEIT: Hauptberuflich erwerbstätige (mindestens 20 Stunden) und in betrieblicher Ausbildung/Lehre befindliche Personen

	FRAUEN GESAMT	ERWERBSTÄTIGE							NICHT ERWERBSTÄTIGE BIS 60 JAHRE						
		Gesamt	Verh./ Partn. ohne Kinder	Verheiratet/ Part- ner bis 17 Jahre gesamt	Verheiratet/ Part- ner mit Kindern bis 5 Jahre	6-17 Jahre	Verh./ Partn. nur über 18 Jahre	Ledig/ al- lein- steh. ohne Kinder	Gesamt	Verh./ Partn. ohne Kinder	Verheiratet/ Part- ner mit Kindern bis 17 Jahre gesamt	6-17 Jahre	Verh./ Partn. nur über 18 Jahre		
	S-%	S-%	S-%	S-%	S-%	S-%	S-%	S-%	S-%	S-%	S-%	S-%	S-%	S-%	
BASIS (GEWICHTET)	425	425	86	114	36	78	67	119	0	0	0	0	0	0	
Angesichts der Belastungen in meinem Beruf befürchte ich für die Zukunft körperliche Gesundheitsschäden															
1 trifft überhaupt nicht zu	41	41	35	44	47	41	33	47	0	0	0	0	0	0	
2	21	21	22	25	25	26	16	24	0	0	0	0	0	0	
3	9	9	10	6	8	5	12	9	0	0	0	0	0	0	
4	10	10	14	10	6	12	7	10	0	0	0	0	0	0	
5	7	7	7	4	3	4	15	3	0	0	0	0	0	0	
6	4	4	3	4	3	5	12	1	0	0	0	0	0	0	
7 trifft voll und ganz zu	6	6	6	7	8	6	4	6	0	0	0	0	0	0	
KA	0	0	1	0	0	0	0	1	0	0	0	0	0	0	
SUMME	98	98	98	100	100	99	99	101	0	0	0	0	0	0	

F 54: ARBEITSPLATZBELASTUNGEN/POTENTIELLE STRESSOREN (II) UND ARBEITSEINSTELLUNGEN

Frage 54: Auf diesen Kartchen stehen einige weitere Aussagen über Arbeit und Arbeitsplätze. - Sagen Sie mir bitte wieder für jedes Kartchen, inwieweit die Aussage für Sie zutrifft. Die Ziffer "1" bedeutet, daß die Aussage überhaupt nicht zutrifft, die Ziffer "7" bedeutet, daß Sie der Aussage voll und ganz zustimmen. Mit den Werten dazwischen können Sie abstufen.

GRUNDGESAMHEIT: Hauptberuflich erwerbstätige (mindestens 20 Stunden) und in betrieblicher Ausbildung/Lehre befindliche Personen

138

	FRAUEN GESAMT	ERWERBSTÄTIGE							NICHT ERWERBSTÄTIGE BIS 60 JAHRE					
		Gesamt	Verh./ Partn. ohne Kinder	Verheiratet/ Part- ner mit Kindern 17 Jahre gesamt	Verheiratet/ Part- ner mit Kindern 5 Jahre	6-17 Jahre	Verh./ Partn. nur über 18 Jahre	Ledig/ al- lein- steh. ohne Kinder	Gesamt	Verh./ Partn. ohne Kinder	Verheiratet/ Part- ner mit Kindern 17 Jahre gesamt	Verh./ Partn. 6-17 Jahre	Verh./ Partn. nur über 18 Jahre	
	S-%	S-%	S-%	S-%	S-%	S-%	S-%	S-%	S-%	S-%	S-%	S-%	S-%	S-%
BASIS (GEWICHTET)	425	425	86	114	36	78	67	119	0	0	0	0	0	0
Maine Vorgesetzten unter- stützen mich bei meiner Arbeit														
1 trifft überhaupt nicht zu	12	12	17	9	8	9	19	3	0	0	0	0	0	0
2	7	7	6	8	8	8	3	8	0	0	0	0	0	0
3	8	8	14	6	0	9	3	8	0	0	0	0	0	0
4	16	16	6	21	11	26	16	18	0	0	0	0	0	0
5	19	19	21	18	14	22	18	19	0	0	0	0	0	0
6	16	16	19	14	33	6	13	22	0	0	0	0	0	0
7 trifft voll und ganz zu	21	21	16	19	28	15	27	18	0	0	0	0	0	0
KA	2	2	2	4	0	5	0	3	0	0	0	0	0	0
SUMME	101	101	101	99	102	100	99	99	0	0	0	0	0	0

F 54: ARBEITSPLATZBELASTUNGEN/POTENTIELLE STRESSOREN (II) UND ARBEITSEINSTELLUNGEN

Frage 54: Auf diesen Kärtchen stehen einige weitere Aussagen über Arbeit und Arbeitsplätze. - Sagen Sie mir bitte wieder für jedes Kärtchen, inwieweit die Aussage für Sie zutrifft. Die Ziffer "1" bedeutet, daß die Aussage überhaupt nicht zutrifft, die Ziffer "7" bedeutet, daß Sie der Aussage voll und ganz zustimmen. Mit den Werten dazwischen können Sie abstufen.

GRUNDGESAMTHEIT: Hauptberuflich erwerbstätige (mindestens 20 Stunden) und in betrieblicher Ausbildung/Lehre befindliche Personen

	FRAUEN GESAMT	ERWERBSTÄTIGE							NICHT ERWERBSTÄTIGE BIS 60 JAHRE					
		Gesamt	Verh./ Partn. ohne Kinder	Verheiratet/ Partn. mit Kindern	Verheiratet/ Partn. bis 5 Jahre	Verheiratet/ Partn. bis 6-17 Jahre	Verh./ Partn. nur Kinder über 18 Jahre	Ledig/ al- lein- steh. ohne Kinder	Gesamt	Verh./ Partn. ohne Kinder	Verheiratet/ Partn. mit Kindern	Verheiratet/ Partn. bis 5 Jahre	Verheiratet/ Partn. bis 6-17 Jahre	Verh./ Partn. nur Kinder über 18 Jahre
	S-%	S-%	S-%	S-%	S-%	S-%	S-%	S-%	S-%	S-%	S-%	S-%	S-%	S-%
BASIS (GEWICHTET)	425	425	86	114	36	78	67	119	0	0	0	0	0	0
Wenn es Probleme und Schwierigkeiten im Beruf gibt, finde ich sehr viel Verständnis und Unterstützung in meiner Familie														
1 trifft überhaupt nicht zu	9	9	7	1	0	1	4	13	0	0	0	0	0	0
2	4	4	3	4	3	4	4	5	0	0	0	0	0	0
3	7	7	9	6	0	9	3	7	0	0	0	0	0	0
4	11	11	9	11	14	9	7	13	0	0	0	0	0	0
5	16	16	14	17	14	18	16	22	0	0	0	0	0	0
6	15	15	20	14	14	13	24	9	0	0	0	0	0	0
7 trifft voll und ganz zu	37	37	38	48	53	46	42	29	0	0	0	0	0	0
KA	1	1	1	0	0	0	0	3	0	0	0	0	0	0
SUMME	100	100	101	101	98	100	100	101	0	0	0	0	0	0

F 54: ARBEITSPLATZBELASTUNGEN/POTENTIELLE STRESSOREN (II) UND ARBEITSEINSTELLUNGEN

Frage 54: Auf diesen Kartchen stehen einige weitere Aussagen über Arbeit und Arbeitsplätze. - Sagen Sie mir bitte wieder für jedes Kartchen, inwieweit die Aussage für Sie zutrifft. Die Ziffer "1" bedeutet, daß die Aussage überhaupt nicht zutrifft, die Ziffer "7" bedeutet, daß Sie der Aussage voll und ganz zustimmen. Mit den Werten dazwischen können Sie abstufen.

GRUNDGESAMTHEIT: Hauptberuflich erwerbstätige (mindestens 20 Stunden) und in betrieblicher Ausbildung/Lehre befindliche Personen

	FRAUEN GESAMT	ERWERBSTÄTIGE							NICHT ERWERBSTÄTIGE BIS 60 JAHRE						
		Gesamt	Verh./ Partn. ohne Kinder	Verheiratet/ Partn. bis 17 Jahre gesamt	Partn. mit Kindern bis 5 Jahre	6-17 Jahre	Verh./ Partn. nur Kinder über 18 Jahre	Ledig/ al- lein- steh. ohne Kinder	Gesamt	Verh./ Partn. ohne Kinder	Verheiratet/ Partn. bis 17 Jahre gesamt	Partn. mit Kindern bis 5 Jahre	6-17 Jahre	Verh./ Partn. nur Kinder über 18 Jahre	
	S-%	S-%	S-%	S-%	S-%	S-%	S-%	S-%	S-%	S-%	S-%	S-%	S-%	S-%	
BASIS (GEWICHTET)	425	425	86	114	36	78	67	119	0	0	0	0	0	0	
Wenn es Probleme oder Schwierigkeiten mit Vorgesetzten gibt, kann ich mich auf die Unterstützung meiner Kollegen verlassen															
1 trifft überhaupt nicht zu	14	14	23	8	6	9	16	9	0	0	0	0	0	0	
2	6	6	3	6	0	9	9	7	0	0	0	0	0	0	
3	9	9	5	9	11	8	6	11	0	0	0	0	0	0	
4	17	17	21	14	8	17	12	23	0	0	0	0	0	0	
5	19	19	19	20	28	17	12	18	0	0	0	0	0	0	
6	13	13	15	14	14	14	15	11	0	0	0	0	0	0	
7 trifft voll und ganz zu	20	20	12	24	33	19	28	18	0	0	0	0	0	0	
KA	3	3	2	5	0	8	1	3	0	0	0	0	0	0	
SUMME	101	101	100	100	100	101	99	100	0	0	0	0	0	0	

F 54) ARBEITSPLATZBELASTUNGEN/POTENTIELLE STRESSOREN (II) UND ARBEITSEINSTELLUNGEN

Frage 54: Auf diesen Kärtchen stehen einige weitere Aussagen über Arbeit und Arbeitsplätze. - Sagen Sie mir bitte wieder für jedes Kärtchen, inwieweit die Aussage für Sie zutrifft. Die Ziffer "1" bedeutet, daß die Aussage überhaupt nicht zutrifft, die Ziffer "7" bedeutet, daß Sie der Aussage voll und ganz zustimmen. Mit den Werten dazwischen können Sie abstufen.

GRUNDGESAMHEIT: Hauptberuflich erwerbstätige (mindestens 20 Stunden) und in betrieblicher Ausbildung/Lehre befindliche Personen

	FRAUEN GESAMT	ERWERBSTÄTIGE							NICHT ERWERBSTÄTIGE BIS 60 JAHRE							
		Gesamt	Verh./ Partn. ohne Kinder	Verheiratet/ Partn. mit Kindern	Verh./ Partn. 6-17 Jahre	Verh./ Partn. 17 Jahre gesamt	Verh./ Partn. 5 Jahre	Verh./ Partn. 6-17 Jahre	Verh./ Partn. über 18 Jahre	Verh./ Partn. al- lein- steh. Kinder	Gesamt	Verh./ Partn. ohne Kinder	Verheiratet/ Partn. mit Kindern	Verh./ Partn. 6-17 Jahre	Verh./ Partn. über 18 Jahre	
	S-%	S-%	S-%	S-%	S-%	S-%	S-%	S-%	S-%	S-%	S-%	S-%	S-%	S-%	S-%	
BASIS (GEWICHTET)	425	425	86	114	36	78	67	119		0	0	0	0	0	0	
Wenn ich an die technischen Veränderungen an meinem Arbeitsplatz denke, blicke ich mit einigen Sorgen in die Zukunft																
1 trifft überhaupt nicht zu	50	50	40	52	42	56	58	47		0	0	0	0	0	0	
2	18	18	20	20	33	14	13	23		0	0	0	0	0	0	
3	8	8	8	8	11	5	6	7		0	0	0	0	0	0	
4	11	11	17	11	8	13	9	10		0	0	0	0	0	0	
5	4	4	5	2	0	3	1	6		0	0	0	0	0	0	
6	3	3	2	3	6	1	1	3		0	0	0	0	0	0	
7 trifft voll und ganz zu	6	6	7	4	0	6	9	4		0	0	0	0	0	0	
KA	0	0	1	0	0	0	0	1		0	0	0	0	0	0	
SUMME	100	100	100	100	100	98	97	101		0	0	0	0	0	0	

F 54: ARBEITSPLATZBELASTUNGEN/POTENTIELLE STRESSOREN (II) UND ARBEITSEINSTELLUNGEN

Frage 54: Auf diesen Kärtchen stehen einige weitere Aussagen über Arbeit und Arbeitsplätze. - Sagen Sie mir bitte wieder für jedes Kärtchen, inwieweit die Aussage für Sie zutrifft. Die Ziffer "1" bedeutet, daß die Aussage überhaupt nicht zutrifft, die Ziffer "7" bedeutet, daß Sie der Aussage voll und ganz zustimmen. Mit den Werten dazwischen können Sie abstufen.

GRUNDGESAMTHEIT: Hauptberuflich erwerbstätige (mindestens 20 Stunden) und in betrieblicher Ausbildung/Lehre befindliche Personen

142

FRAUEN GESAMT	ERWERBSTÄTIGE								NICHT ERWERBSTÄTIGE BIS 60 JAHRE					
	Gesamt	Verh./ Partn. ohne Kinder	Verheiratet/ Partn. bis 17 Jahre gesamt	Part- ner mit Kindern bis 5 Jahre	6-17 Jahre	Verh./ Partn. al- nur lein- steh. über 18 Jahre	Ledig/ Partn. al- nur ohne Kinder	Gesamt	Verh./ Partn. ohne Kinder	Verheiratet/ Partn. bis 17 Jahre gesamt	Part- ner mit Kindern bis 5 Jahre	6-17 Jahre	Verh./ Partn. nur Kinder über 18 Jahre	
S-%	S-%	S-%	S-%	S-%	S-%	S-%	S-%	S-%	S-%	S-%	S-%	S-%	S-%	S-%
BASIS (GEWICHTET)	425	425	96	114	36	78	67	119	0	0	0	0	0	0
Mich beunruhigt der Gedanke, daß ich vielleicht irgend- wann meine Arbeit nicht mehr schaffe														
1 trifft überhaupt nicht zu	43	43	47	50	56	49	45	49	0	0	0	0	0	0
2	15	15	22	12	11	13	10	17	0	0	0	0	0	0
3	10	10	7	10	8	10	10	13	0	0	0	0	0	0
4	11	11	7	12	6	15	13	10	0	0	0	0	0	0
5	7	7	12	9	14	6	0	8	0	0	0	0	0	0
6	4	4	3	4	3	5	10	2	0	0	0	0	0	0
7 trifft voll und ganz zu	4	4	3	2	3	1	7	2	0	0	0	0	0	0
KA	0	0	1	0	0	0	0	1	0	0	0	0	0	0
SUMME	99	99	102	99	101	99	95	102	0	0	0	0	0	0

F 54: ARBEITSPLATZBELASTUNGEN/POTENTIELLE STRESSOREN (II) UND ARBEITSEINSTELLUNGEN

Frage 54: Auf diesen Kärtchen stehen einige weitere Aussagen über Arbeit und Arbeitsplätze. - Sagen Sie mir bitte wieder für jedes Kärtchen, inwieweit die Aussage für Sie zutrifft. Die Ziffer "1" bedeutet, daß die Aussage überhaupt nicht zutrifft, die Ziffer "7" bedeutet, daß Sie der Aussage voll und ganz zustimmen. Mit den Werten dazwischen können Sie abstufen.

GRUNDGESAMTHEIT: Hauptberuflich erwerbstätige (mindestens 20 Stunden) und in betrieblicher Ausbildung/Lehre befindliche Personen

FRAUEN GESAMT	ERWERBSTÄTIGE								NICHT ERWERBSTÄTIGE BIS 60 JAHRE					
	Gesamt	Verh./ Partn. ohne Kinder	Verheiratet/ Partn. mit Kindern bis 17 Jahre gesamt	Part- ner bis 5 Jahre	6-17 Jahre	Verh./ Partn. nur Kinder über 18 Jahre	Ledig/ al- lein- steh. ohne Kinder	Gesamt	Verh./ Partn. ohne Kinder	Verheiratet/ Partn. mit Kindern bis 17 Jahre gesamt	Part- ner bis 5 Jahre	6-17 Jahre	Verh./ Partn. nur Kinder über 18 Jahre	
S-%	S-%	S-%	S-%	S-%	S-%	S-%	S-%	S-%	S-%	S-%	S-%	S-%	S-%	S-%
BASIS (GEWICHTET)	425	425	86	114	36	78	67	119	0	0	0	0	0	0
Ich habe das Gefühl, daß ich in dem Beruf tätig bin, der mir am besten liegt														
1 trifft überhaupt nicht zu	9	9	10	9	14	6	13	8	0	0	0	0	0	0
2	5	5	1	5	0	6	3	6	0	0	0	0	0	0
3	9	9	16	10	11	9	6	6	0	0	0	0	0	0
4	11	11	10	13	6	17	6	15	0	0	0	0	0	0
5	12	12	12	16	28	10	16	8	0	0	0	0	0	0
6	18	18	14	19	25	15	18	19	0	0	0	0	0	0
7 trifft voll und ganz zu	35	35	36	27	14	35	36	39	0	0	0	0	0	0
KA	0	0	1	1	3	0	0	1	0	0	0	0	0	0
SUMME	99	99	100	100	101	98	98	102	0	0	0	0	0	0

F 54: ARBEITSPLATZBELASTUNGEN/POTENTIELLE STRESSOREN (II) UND ARBEITSEINSTELLUNGEN

Frage 54: Auf diesen Kärtchen stehen einige weitere Aussagen über Arbeit und Arbeitsplätze. - Sagen Sie mir bitte wieder für jedes Kärtchen, inwieweit die Aussage für Sie zutrifft. Die Ziffer "1" bedeutet, daß die Aussage überhaupt nicht zutrifft, die Ziffer "7" bedeutet, daß Sie der Aussage voll und ganz zustimmen. Mit den Werten dazwischen können Sie abstufen.

GRUNDGESAMTHEIT: Hauptberuflich erwerbstätige (mindestens 20 Stunden) und in betrieblicher Ausbildung/Lehre befindliche Personen

144

	FRAUEN GESAMT	ERWERBSTÄTIGE							NICHT ERWERBSTÄTIGE BIS 60 JAHRE					
		Gesamt	Verh./ Partn. ohne Kinder	Verheiratet/Part- ner mit Kindern			Verh./ Partn. nur Kinder über 18 Jahre	Ledig/ al- lein- steh. ohne Kinder	Gesamt	Verh./ Partn. ohne Kinder	Verheiratet/Part- ner mit Kindern			Verh./ Partn. nur Kinder über 18 Jahre
				bis 17 Jahre gesamt	bis 5 Jahre	6-17 Jahre					bis 17 Jahre gesamt	bis 5 Jahre	6-17 Jahre	
S-%	S-%	S-%	S-%	S-%	S-%	S-%	S-%	S-%	S-%	S-%	S-%	S-%		
BASIS (GEWICHTET)	425	425	86	114	36	78	67	119	0	0	0	0	0	0
Es macht mir Sorgen, wenn ich sehe, wie sehr mein Pri- vatleben unter meinem Beruf zu leiden hat														
1 trifft überhaupt nicht zu	45	45	33	43	36	46	51	49	0	0	0	0	0	0
2	18	18	21	18	17	18	12	21	0	0	0	0	0	0
3	12	12	17	12	6	15	12	7	0	0	0	0	0	0
4	9	9	14	6	11	4	10	8	0	0	0	0	0	0
5	8	8	9	10	22	3	7	8	0	0	0	0	0	0
6	3	3	1	4	3	4	3	4	0	0	0	0	0	0
7 trifft voll und ganz zu	4	4	3	7	3	9	3	1	0	0	0	0	0	0
KA	0	0	1	1	0	1	0	1	0	0	0	0	0	0
SUMME	99	99	99	101	98	100	98	99	0	0	0	0	0	0

F 54: ARBEITSPLATZBELASTUNGEN/POTENTIELLE STRESSOREN (II) UND ARBEITSEINSTELLUNGEN

Frage 54: Auf diesen Kärtchen stehen einige weitere Aussagen über Arbeit und Arbeitsplätze. - Sagen Sie mir bitte wieder für jedes Kärtchen, inwieweit die Aussage für Sie zutrifft. Die Ziffer "1" bedeutet, daß die Aussage überhaupt nicht zutrifft, die Ziffer "7" bedeutet, daß Sie der Aussage voll und ganz zustimmen. Mit den Werten dazwischen können Sie abstufen.

GRUNDGESAMTHEIT: Hauptberuflich erwerbstätige (mindestens 20 Stunden) und in betrieblicher Ausbildung/Lehre befindliche Personen

	FRAUEN GESAMT	ERWERBSTÄTIGE							NICHT ERWERBSTÄTIGE BIS 60 JAHRE					
		Gesamt	Verh./ Partn. ohne Kinder	Verheiratet/ Partn. mit Kindern bis 17 Jahre gesamt	Verheiratet/ Partn. bis 5 Jahre	Partn. 6-17 Jahre	Verh./ Partn. nur Kinder über 18 Jahre	Ledig/ al- lein- steh. ohne Kinder	Gesamt	Verh./ Partn. ohne Kinder	Verheiratet/ Partn. mit Kindern bis 17 Jahre gesamt	Verh./ Partn. bis 5 Jahre	Partn. 6-17 Jahre	Verh./ Partn. nur Kinder über 18 Jahre
	S-%	S-%	S-%	S-%	S-%	S-%	S-%	S-%	S-%	S-%	S-%	S-%	S-%	S-%
BASIS (GEWICHTET)	425	425	86	114	36	78	67	119	0	0	0	0	0	0
Man kann bei meiner Arbeit immer wieder Neues dazu- lernen														
1 trifft überhaupt nicht zu	12	12	8	13	6	17	22	4	0	0	0	0	0	0
2	6	6	5	6	8	6	3	9	0	0	0	0	0	0
3	11	11	13	13	22	9	12	8	0	0	0	0	0	0
4	13	13	10	24	22	26	3	12	0	0	0	0	0	0
5	16	16	17	15	11	15	21	18	0	0	0	0	0	0
6	14	14	14	10	17	6	18	14	0	0	0	0	0	0
7 trifft voll und ganz zu	27	27	30	20	17	22	18	33	0	0	0	0	0	0
KA	1	1	1	0	0	0	3	1	0	0	0	0	0	0
SUMME	100	100	98	101	103	101	100	99	0	0	0	0	0	0

F 54: ARBEITSPLATZBELASTUNGEN/POTENTIELLE STRESSOREN (II) UND ARBEITSEINSTELLUNGEN

Frage 54: Auf diesen Kartchen stehen einige weitere Aussagen über Arbeit und Arbeitsplätze. - Sagen Sie mir bitte wieder für jedes Kartchen, inwieweit die Aussage für Sie zutrifft. Die Ziffer "1" bedeutet, daß die Aussage überhaupt nicht zutrifft, die Ziffer "7" bedeutet, daß Sie der Aussage voll und ganz zustimmen. Mit den Werten dazwischen können Sie abstufen.

146

GRUNDGESAMTHEIT: Hauptberuflich erwerbstätige (mindestens 20 Stunden) und in betrieblicher Ausbildung/Lehre befindliche Personen


	FRAUEN GESAMT	ERWERBSTÄTIGE							NICHT ERWERBSTÄTIGE BIS 60 JAHRE						
		Gesamt	Verh./ Partn. ohne Kinder	Verheiratet/ Partn. mit Kindern bis 17 Jahre gesamt	Verheiratet/ Partn. bis 5 Jahre	Partn. 6-17 Jahre	Verh./ Partn. nur über 18 Jahre	Ledig/ al- lein- steh. ohne Kinder	Gesamt	Verh./ Partn. ohne Kinder	Verheiratet/ Partn. mit Kindern bis 17 Jahre gesamt	Verheiratet/ Partn. bis 5 Jahre	Partn. 6-17 Jahre	Verh./ Partn. nur über 18 Jahre	
	S-%	S-%	S-%	S-%	S-%	S-%	S-%	S-%	S-%	S-%	S-%	S-%	S-%	S-%	
BASIS (GEWICHTET)	425	425	86	114	36	78	67	119	0	0	0	0	0	0	
Mit meinem Einkommen kann ich zufrieden sein															
1 trifft überhaupt nicht zu	8	8	6	8	17	4	3	11	0	0	0	0	0	0	
2	4	4	6	7	6	8	0	3	0	0	0	0	0	0	
3	12	12	19	9	8	10	7	13	0	0	0	0	0	0	
4	16	16	17	15	22	12	22	14	0	0	0	0	0	0	
5	24	24	23	26	22	27	27	24	0	0	0	0	0	0	
6	17	17	17	17	17	15	15	18	0	0	0	0	0	0	
7 trifft voll und ganz zu	17	17	9	18	8	22	25	15	0	0	0	0	0	0	
KA	1	1	1	1	0	1	0	3	0	0	0	0	0	0	
SUMME	99	99	99	101	100	99	99	101	0	0	0	0	0	0	

F 54: ARBEITSPLATZBELASTUNGEN/POTENTIELLE STRESSOREN (II) UND ARBEITSEINSTELLUNGEN

Frage 54: Auf diesen Kärtchen stehen einige weitere Aussagen über Arbeit und Arbeitsplätze. - Sagen Sie mir bitte wieder für jedes Kärtchen, inwieweit die Aussage für Sie zutrifft. Die Ziffer "1" bedeutet, daß die Aussage überhaupt nicht zutrifft, die Ziffer "7" bedeutet, daß Sie der Aussage voll und ganz zustimmen. Mit den Werten dazwischen können Sie abstufen.

GRUNDGESAMTHEIT: Hauptberuflich erwerbstätige (mindestens 20 Stunden) und in betrieblicher Ausbildung/Lehre befindliche Personen

	FRAUEN GESAMT	ERWERBSTÄTIGE							NICHT ERWERBSTÄTIGE BIS 60 JAHRE						
		Gesamt	Verh./ Partn. ohne Kinder	Verheiratet/ Partn. bis 17 Jahre gesamt	Part- ner mit Kindern bis 5 Jahre	6-17 Jahre	Verh./ Partn. nur Kinder über 18 Jahre	Ledig/ al- lein- steh. ohne Kinder	Gesamt	Verh./ Partn. ohne Kinder	Verheiratet/ Partn. bis 17 Jahre gesamt	Partn. ner mit Kindern bis 5 Jahre	6-17 Jahre	Verh./ Partn. nur Kinder über 18 Jahre	
	S-%	S-%	S-%	S-%	S-%	S-%	S-%	S-%	S-%	S-%	S-%	S-%	S-%	S-%	
BASIS (GEWICHTET)	425	425	86	114	36	78	67	119	0	0	0	0	0	0	
Ich glaube, daß viele der Dinge, die mich im Augenblick an meinem Arbeitsplatz stören, sich in der nächsten Zukunft ändern werden															
1 trifft überhaupt nicht zu	34	34	30	35	39	33	42	28	0	0	0	0	0	0	
2	17	17	13	20	22	21	6	20	0	0	0	0	0	0	
3	12	12	23	12	11	13	6	10	0	0	0	0	0	0	
4	21	21	17	18	8	22	31	22	0	0	0	0	0	0	
5	8	8	12	11	17	8	6	5	0	0	0	0	0	0	
6	4	4	3	3	0	4	6	7	0	0	0	0	0	0	
7 trifft voll und ganz zu	4	4	1	2	6	1	0	7	0	0	0	0	0	0	
KA	1	1	2	0	0	0	1	3	0	0	0	0	0	0	
SUMME	101	101	101	101	103	102	98	102	0	0	0	0	0	0	



F 54: ARBEITSPLATZBELASTUNGEN/POTENTIELLE STRESSOREN (II) UND ARBEITSEINSTELLUNGEN

Frage 54: Auf diesen Kärtchen stehen einige weitere Aussagen über Arbeit und Arbeitsplätze. - Sagen Sie mir bitte wieder für jedes Kärtchen, inwieweit die Aussage für Sie zutrifft. Die Ziffer "1" bedeutet, daß die Aussage überhaupt nicht zutrifft, die Ziffer "7" bedeutet, daß Sie der Aussage voll und ganz zustimmen. Mit den Werten dazwischen können Sie abstufen.

GRUNDGESAMTHEIT: Hauptberuflich erwerbstätige (mindestens 20 Stunden) und in betrieblicher Ausbildung/Lehre befindliche Personen

	FRAUEN GESAMT	ERWERBSTÄTIGE							NICHT ERWERBSTÄTIGE BIS 60 JAHRE						
		Gesamt	Verh./ Partn. ohne Kinder	Verheiratet/ ner mit bis 17 Jahre gesamt	Part- ner mit bis 5 Jahre	Part- ner mit 6-17 Jahre	Verh./ Partn. nur Kinder über 18 Jahre	Ledig/ al- lein- steh. ohne Kinder	Gesamt	Verh./ Partn. ohne Kinder	Verheiratet/ ner mit bis 17 Jahre gesamt	Part- ner mit bis 5 Jahre	Part- ner mit 6-17 Jahre	Verh./ Partn. nur Kinder über 18 Jahre	
	S-%	S-%	S-%	S-%	S-%	S-%	S-%	S-%	S-%	S-%	S-%	S-%	S-%	S-%	
BASIS (GEWICHTET)	425	425	86	114	36	78	67	119	0	0	0	0	0	0	
Was die Erfüllung eigener Bedürfnisse bei der Arbeit angeht, kann man nicht viele Ansprüche stellen															
1 trifft überhaupt nicht zu	15	15	8	18	22	15	12	10	0	0	0	0	0	0	
2	9	9	9	6	6	6	7	13	0	0	0	0	0	0	
3	15	15	9	20	19	19	10	18	0	0	0	0	0	0	
4	26	26	27	20	19	21	33	30	0	0	0	0	0	0	
5	17	17	33	14	22	10	12	13	0	0	0	0	0	0	
6	7	7	7	11	3	14	9	4	0	0	0	0	0	0	
7 trifft voll und ganz zu	10	10	7	11	8	13	16	8	0	0	0	0	0	0	
KA	1	1	1	0	0	0	0	3	0	0	0	0	0	0	
SUMME	100	100	101	100	99	98	99	99	0	0	0	0	0	0	

F 54: ARBEITSPLATZBELASTUNGEN/POTENTIELLE STRESSOREN (II) UND ARBEITSEINSTELLUNGEN

Frage 54: Auf diesen Kärtchen stehen einige weitere Aussagen über Arbeit und Arbeitsplätze. - Sagen Sie mir bitte wieder für jedes Kärtchen, inwieweit die Aussage für Sie zutrifft. Die Ziffer "1" bedeutet, daß die Aussage überhaupt nicht zutrifft, die Ziffer "7" bedeutet, daß Sie der Aussage voll und ganz zustimmen. Mit den Werten dazwischen können Sie abstufen.

GRUNDGESAMTHEIT: Hauptberuflich erwerbstätige (mindestens 20 Stunden) und in betrieblicher Ausbildung/Lehre befindliche Personen

	FRAUEN GESAMT	ERWERBSTÄTIGE							NICHT ERWERBSTÄTIGE BIS 60 JAHRE						
		Gesamt	Verh./ Partn. ohne Kinder	Verheiratet/ Partn. bis 17 Jahre gesamt	Part- ner mit Kindern bis 5 Jahre	6-17 Jahre	Verh./ Partn. nur Kinder über 18 Jahre	ledig/ al- lein- steh. ohne Kinder	Gesamt	Verh./ Partn. ohne Kinder	Verheiratet/ Partn. bis 17 Jahre gesamt	Part- ner mit Kindern bis 5 Jahre	6-17 Jahre	Verh./ Partn. nur Kinder über 18 Jahre	
	S-%	S-%	S-%	S-%	S-%	S-%	S-%	S-%	S-%	S-%	S-%	S-%	S-%	S-%	
BASIS (GEWICHTET)	425	425	86	114	36	78	67	119	0	0	0	0	0	0	
Wann man bei der Arbeit die volle Leistung bringen will, kann man nicht immer die eigene Gesundheit an die erste Stelle setzen															
1 trifft überhaupt nicht zu	13	13	7	13	14	13	7	18	0	0	0	0	0	0	
2	9	9	7	11	22	6	4	12	0	0	0	0	0	0	
3	14	14	21	6	14	3	21	13	0	0	0	0	0	0	
4	23	23	27	25	25	26	15	24	0	0	0	0	0	0	
5	14	14	9	15	14	15	15	17	0	0	0	0	0	0	
6	10	10	15	9	3	12	13	7	0	0	0	0	0	0	
7 trifft voll und ganz zu	17	17	12	20	8	26	22	10	0	0	0	0	0	0	
KA	1	1	2	0	0	0	0	1	0	0	0	0	0	0	
SUMME	101	101	100	99	100	101	97	102	0	0	0	0	0	0	

F 54: ARBEITSPLATZBELASTUNGEN/POTENTIELLE STRESSOREN (II) UND ARBEITSEINSTELLUNGEN

Frage 54: Auf diesen Kärtchen stehen einige weitere Aussagen über Arbeit und Arbeitsplätze. - Sagen Sie mir bitte wieder für jedes Kärtchen, inwieweit die Aussage für Sie zutrifft. Die Ziffer "1" bedeutet, daß die Aussage überhaupt nicht zutrifft, die Ziffer "7" bedeutet, daß Sie der Aussage voll und ganz zustimmen. Mit den Werten dazwischen können Sie abstufen.

GRUNDGESAMTHEIT: Hauptberuflich erwerbstätige (mindestens 20 Stunden) und in betrieblicher Ausbildung/Lehre befindliche Personen

150

FRAUEN GESAMT	ERWERBSTÄTIGE							NICHT ERWERBSTÄTIGE BIS 60 JAHRE						
	Gesamt	Verh./ Partn. ohne Kinder	Verheiratet/ Partn. bis 5 Jahre gesamt	Part- ner mit Kindern bis 5 Jahre	6-17 Jahre	Verh./ Partn. nur über 18 Jahre	Ledig/ al- lein- steh. ohne Kinder	Gesamt	Verh./ Partn. ohne Kinder	Verheiratet/ Part- ner mit Kindern bis 5 Jahre gesamt	6-17 Jahre	Verh./ Partn. nur über 18 Jahre		
S-%	S-%	S-%	S-%	S-%	S-%	S-%	S-%	S-%	S-%	S-%	S-%	S-%		
BASIS (GEWICHTET)	425	425	86	114	36	78	67	119	0	0	0	0	0	0
Wenn man bei der Arbeit unter Druck steht, kann man jedenfalls zeigen, was in einem steckt														
1 trifft überhaupt nicht zu	11	11	8	9	3	12	13	12	0	0	0	0	0	0
2	7	7	9	9	8	9	3	7	0	0	0	0	0	0
3	14	14	12	13	19	10	9	16	0	0	0	0	0	0
4	18	18	26	18	22	15	15	17	0	0	0	0	0	0
5	16	16	12	9	14	6	30	16	0	0	0	0	0	0
6	14	14	21	15	17	14	7	15	0	0	0	0	0	0
7 trifft voll und ganz zu	20	20	12	26	14	32	22	18	0	0	0	0	0	0
KA	0	0	1	0	0	0	0	1	0	0	0	0	0	0
SUMME	100	100	101	99	97	98	99	102	0	0	0	0	0	0

F 53: PSYCHOSOMATISCHE BEANSPRUCHUNGEN DURCH ARBEIT

Frage 55: Wann Sie nach einem Arbeitstag nach Hause kommen, wie häufig treffen diese Aussagen auf Sie zu?

GRUNDGESAMTHEIT: Hauptberuflich erwerbstätige (mindestens 20 Stunden) und in betrieblicher Ausbildung/Lehre befindliche Personen

	FRAUEN GESAMT	ERWERBSTÄTIGE							NICHT ERWERBSTÄTIGE BIS 60 JAHRE						
		Gesamt	Verh./ Partn. ohne Kinder	Verheiratet/ Partn. mit Kindern bis 17 Jahre gesamt	Part- ner bis 5 Jahre	Part- ner 6-17 Jahre	Verh./ Partn. nur Kinder über 18 Jahre	Ledig/ al- lein- steh. ohne Kinder	Gesamt	Verh./ Partn. ohne Kinder	Verheiratet/ Partn. mit Kindern bis 17 Jahre gesamt	Part- ner bis 5 Jahre	Part- ner 6-17 Jahre	Verh./ Partn. nur Kinder über 18 Jahre	
	S-%	S-%	S-%	S-%	S-%	S-%	S-%	S-%	S-%	S-%	S-%	S-%	S-%	S-%	
BASIS (GEWICHTET)	425	425	86	114	36	78	67	119	0	0	0	0	0	0	
Kann nicht abschalten. Fühle mich gereizt und angespannt															
sehr häufig	4	4	1	5	3	6	3	3	0	0	0	0	0	0	
häufig	16	16	21	16	14	17	12	15	0	0	0	0	0	0	
gelegentlich	37	37	35	33	44	29	45	34	0	0	0	0	0	0	
selten	27	27	27	32	36	28	24	29	0	0	0	0	0	0	
nie	16	16	17	13	3	18	16	19	0	0	0	0	0	0	
KA	0	0	1	0	0	0	0	1	0	0	0	0	0	0	
SUMME	100	100	102	99	100	98	100	101	0	0	0	0	0	0	
Fühle mich niedergeschlagen															
sehr häufig	3	3	6	4	6	3	0	1	0	0	0	0	0	0	
häufig	10	10	7	11	8	13	9	11	0	0	0	0	0	0	
gelegentlich	29	29	29	20	33	14	33	29	0	0	0	0	0	0	
selten	38	38	43	44	42	45	30	39	0	0	0	0	0	0	
nie	20	20	14	20	8	26	27	19	0	0	0	0	0	0	
KA	0	0	1	0	0	0	0	1	0	0	0	0	0	0	
SUMME	100	100	100	99	97	101	99	100	0	0	0	0	0	0	

F 53: PSYCHOSOMATISCHE BEANSFRUCHUNGEN DURCH ARBEIT

Frage 55: Wenn Sie nach einem Arbeitstag nach Hause kommen, wie häufig treffen diese Aussagen auf Sie zu?

GRUNDGESAMTHEIT: Hauptberuflich erwerbstätige (mindestens 20 Stunden) und in betrieblicher Ausbildung/Lehre befindliche Personen

FRAUEN GESAMT	ERWERBSTÄTIGE								NICHT ERWERBSTÄTIGE BIS 60 JAHRE							
	Gesamt	Verh./ Partn. ohne Kinder	Verheiratet/ Partn. bis 17 Jahre gesamt	Part- ner mit Kindern bis 5 Jahre	Part- ner mit Kindern 6-17 Jahre	Verh./ Partn. nur Kinder über 18 Jahre	Ledig/ al- lein- steh. ohne Kinder	Gesamt	Verh./ Partn. ohne Kinder	Verheiratet/ Part- ner mit Kindern bis 17 Jahre gesamt	Part- ner mit Kindern 6-17 Jahre	Verh./ Partn. nur Kinder über 18 Jahre	Gesamt	Verh./ Partn. ohne Kinder	Verheiratet/ Part- ner mit Kindern bis 17 Jahre gesamt	Part- ner mit Kindern 6-17 Jahre
S-%	S-%	S-%	S-%	S-%	S-%	S-%	S-%	S-%	S-%	S-%	S-%	S-%	S-%	S-%	S-%	S-%
BASIS (GEWICHTET)	425	425	86	114	36	78	67	119	0	0	0	0	0	0	0	0
Fühle mich nervös und unruhig																
sehr häufig	1	1	0	4	0	5	0	2	0	0	0	0	0	0	0	0
häufig	13	13	13	6	6	6	21	15	0	0	0	0	0	0	0	0
gelegentlich	30	30	22	40	53	35	25	27	0	0	0	0	0	0	0	0
selten	35	35	48	29	33	27	30	38	0	0	0	0	0	0	0	0
nie	19	19	16	18	8	23	22	18	0	0	0	0	0	0	0	0
KA	1	1	1	3	0	4	0	1	0	0	0	0	0	0	0	0
SUMME	99	99	100	100	100	100	98	101	0	0	0	0	0	0	0	0
Die Arbeit schlägt mir auf den Magen																
sehr häufig	1	1	0	0	0	0	0	3	0	0	0	0	0	0	0	0
häufig	5	5	9	4	3	5	6	1	0	0	0	0	0	0	0	0
gelegentlich	12	12	14	11	8	10	19	11	0	0	0	0	0	0	0	0
selten	25	25	23	30	39	26	19	26	0	0	0	0	0	0	0	0
nie	56	56	52	55	47	59	55	58	0	0	0	0	0	0	0	0
KA	0	0	1	0	0	0	0	1	0	0	0	0	0	0	0	0
SUMME	99	99	99	100	97	100	99	100	0	0	0	0	0	0	0	0

F 55: PSYCHOSOMATISCHE BEANSPRUCHUNGEN DURCH ARBEIT

Frage 55: Wenn Sie nach einem Arbeitstag nach Hause kommen, wie häufig treffen diese Aussagen auf Sie zu?

GRUNDGESAMTHEIT: Hauptberuflich erwerbstätige (mindestens 20 Stunden) und in betrieblicher Ausbildung/Lehre befindliche Personen

	FRAUEN GESAMT	ERWERBSTÄTIGE							NICHT ERWERBSTÄTIGE BIS 60 JAHRE							
		Gesamt	Verh./ Partn. ohne Kinder	Verheiratet/ Partn. mit Kindern	Verh./ Partn. bis 17 Jahre gesamt	Verheiratet/ Partn. bis 5 Jahre	Verheiratet/ Partn. 6-17 Jahre	Verh./ Partn. über 18 Jahre	Ledig/ al- lein- steh. ohne Kinder	Gesamt	Verh./ Partn. ohne Kinder	Verheiratet/ Partn. mit Kindern	Verh./ Partn. bis 17 Jahre gesamt	Verheiratet/ Partn. bis 5 Jahre	Verheiratet/ Partn. 6-17 Jahre	Verh./ Partn. nur Kinder über 18 Jahre
	S-%	S-%	S-%	S-%	S-%	S-%	S-%	S-%	S-%	S-%	S-%	S-%	S-%	S-%	S-%	
BASIS (GEWICHTET)	425	425	86	114	36	78	67	119	0	0	0	0	0	0	0	
Leide unter Schlafstörungen wegen der Arbeit																
sehr häufig	2	2	1	0	0	0	4	1	0	0	0	0	0	0	0	
häufig	2	2	5	1	3	0	0	0	0	0	0	0	0	0	0	
gelegentlich	8	8	2	6	6	6	12	9	0	0	0	0	0	0	0	
selten	20	20	21	20	25	17	24	17	0	0	0	0	0	0	0	
nie	69	69	71	73	64	76	58	72	0	0	0	0	0	0	0	
KA	0	0	1	0	0	0	0	1	0	0	0	0	0	0	0	
SUMME	101	101	101	100	98	99	98	100	0	0	0	0	0	0	0	

F 56: JAHR DER ERSTEN HAUPTBERUFLICHEN ERWERBSTÄTIGKEIT

Frage 56: Wann, in welchem Jahr haben Sie Ihre erste hauptberufliche Tätigkeit aufgenommen - wann waren Sie zum ersten Mal hauptberuflich erwerbstätig, also nicht mehr in der beruflichen Ausbildung?

GRUNDGESAMTHEIT: Früher hauptberuflich erwerbstätige (mindestens 20 Stunden) Personen

	FRAUEN GESAMT	ERWERBSTÄTIGE							NICHT ERWERBSTÄTIGE BIS 60 JAHRE					
		Gesamt	Verh./ Partn. ohne Kinder	Verheiratet/ Partn. mit Kindern	Verh./ Partn. bis 5 Jahre	Verh./ Partn. bis 6-17 Jahre	Verh./ Partn. al- nur Kinder über 18 Jahre	Ledig/ lein- steh. ohne Kinder	Gesamt	Verh./ Partn. ohne Kinder	Verheiratet/ Partn. mit Kindern	Verh./ Partn. bis 5 Jahre	Verh./ Partn. bis 6-17 Jahre	Verh./ Partn. nur Kinder über 18 Jahre
	S-%	S-%	S-%	S-%	S-%	S-%	S-%	S-%	S-%	S-%	S-%	S-%	S-%	S-%
BASIS (GEWICHTET)	446	0	0	0	0	0	0	0	249	18	132	63	69	59
1940 und früher	37	0	0	0	0	0	0	0	4	6	1	0	1	10
1941 bis 1950	14	0	0	0	0	0	0	0	16	11	2	0	3	36
1951 bis 1960	17	0	0	0	0	0	0	0	27	33	23	2	42	41
1961 bis 1970	17	0	0	0	0	0	0	0	27	11	42	38	45	10
1971 bis 1975	7	0	0	0	0	0	0	0	12	17	17	29	7	2
1976 bis 1980	6	0	0	0	0	0	0	0	10	11	13	27	0	0
1981 bis 1982	1	0	0	0	0	0	0	0	2	11	2	5	1	0
1983 bis 1984	0	0	0	0	0	0	0	0	1	6	0	0	0	2
KA	0	0	0	0	0	0	0	0	0	0	0	0	0	0
SUMME	99	0	0	0	0	0	0	0	99	106	100	101	99	101

F 57: ERSTE BERUFLICHE STELLUNG

Frage 57: Welche berufliche Stellung hatten Sie in dieser, Ihrer ersten hauptberuflichen Tätigkeit nach Abschluß Ihrer Ausbildungs- oder Anlernzeit?

GRUNDGESAMTHEIT: Früher hauptberuflich erwerbstätige (mindestens 20 Stunden) Personen

	FRAUEN GESAMT	ERWERBSTÄTIGE							NICHT ERWERBSTÄTIGE BIS 60 JAHRE						
		Gesamt	Verh./ Partn. ohne Kinder	Verheiratet/ Partn. mit Kindern bis 17 Jahre gesamt	Part- ner bis 5 Jahre	6-17 Jahre	Verh./ Partn. nur Kinder über 18 Jahre	Ledig/ al- lein- steh. ohne Kinder	Gesamt	Verh./ Partn. ohne Kinder	Verheiratet/ Partn. mit Kindern bis 17 Jahre gesamt	Part- ner bis 5 Jahre	6-17 Jahre	Verh./ Partn. nur Kinder über 18 Jahre	
	S-%	S-%	S-%	S-%	S-%	S-%	S-%	S-%	S-%	S-%	S-%	S-%	S-%	S-%	
BASIS (GEWICHTET)	446	0	0	0	0	0	0	0	249	18	132	63	69	59	
Selbständige Landwirte mit landwirtschaftlich genutzter Fläche von ...															
unter 10 ha	0	0	0	0	0	0	0	0	0	0	0	0	0	0	
10 ha bis unter 20 ha	0	0	0	0	0	0	0	0	0	0	0	0	0	0	
20 ha bis unter 50 ha	0	0	0	0	0	0	0	0	0	0	0	0	0	0	
50 ha und mehr	0	0	0	0	0	0	0	0	0	0	0	0	0	0	
Akademische freie Berufe (z.B. Arzt, Rechtsanwalt mit eigener Praxis):															
1 Mitarbeiter oder allein	0	0	0	0	0	0	0	0	0	0	1	2	0	0	
2 - 9 Mitarbeiter	0	0	0	0	0	0	0	0	0	0	0	0	0	0	
10 Mitarbeiter und mehr	0	0	0	0	0	0	0	0	0	0	0	0	0	0	
Selbständige in Handel, Gewerbe, Industrie, Dienstleistung u.a.:															
1 Mitarbeiter oder allein	2	0	0	0	0	0	0	0	1	0	1	0	1	0	
2 - 9 Mitarbeiter	1	0	0	0	0	0	0	0	0	0	0	0	0	2	
10 - 49 Mitarbeiter	0	0	0	0	0	0	0	0	0	0	0	0	0	0	
50 Mitarbeiter und mehr	0	0	0	0	0	0	0	0	0	0	0	0	0	0	
Hilfende Familienangehörige	0	0	0	0	0	0	0	0	0	0	0	0	0	0	

AW ZWISCHENSUMME 3

AW 0 0 0 0 0 0

AW 1 0 2 2 1

AW 2

F 57: ERSTE BERUFLICHE STELLUNG

Frage 57: Welche berufliche Stellung hatten Sie in dieser, Ihrer ersten hauptberuflichen Tätigkeit nach Abschluß Ihrer Ausbildungs- oder Anlernzeit?

GRUNDGESAMTHEIT: Früher hauptberuflich erwerbstätige (mindestens 20 Stunden) Personen

156

FRAUEN GESAMT	ERWERBSTÄTIGE								NICHT ERWERBSTÄTIGE BIS 60 JAHRE					
	Gesamt	Verh./ Partn. ohne Kinder	Verheiratet/ Partn. bis 17 Jahre gesamt	Part- ner mit Kindern bis 5 Jahre	6-17 Jahre	Verh./ Partn. nur Kinder über 18 Jahre	Ledig/ al- lein- steh. ohne Kinder		Gesamt	Verh./ Partn. ohne Kinder	Verheiratet/ Partn. bis 17 Jahre gesamt	Part- ner mit Kindern bis 5 Jahre	6-17 Jahre	Verh./ Partn. nur Kinder über 18 Jahre
S-%	S-%	S-%	S-%	S-%	S-%	S-%	S-%	S-%	S-%	S-%	S-%	S-%	S-%	S-%
BASIS (GEWICHTET)	446	0	0	0	0	0	0	0	249	13	132	63	69	59
Beamte/Richter/Berufssol- daten:														
Beamte im einfachen Dienst (bis einschließl. Ober- amtsmeister)	0	0	0	0	0	0	0	0	0	0	0	0	0	0
Beamte im mittleren Dienst (vom Assistenten bis ein- schl. Hauptsekretär/Amts- inspektor)	0	0	0	0	0	0	0	0	0	0	1	2	1	0
Beamte im gehobenen Dienst (vom Inspektor bis ein- schl. Oberamtmann/Ober- amtsrat, Grund- und Haupt- schullehrer)	1	0	0	0	0	0	0	0	1	0	2	3	0	0
Beamte im höheren Dienst, Richter (vom Regierungs- rat/Studienrat aufwärts)	1	0	0	0	0	0	0	0	1	0	0	0	0	0
Wehrpflichtige, Zivil- dienstleistende	0	0	0	0	0	0	0	0	0	0	0	0	0	0
ZWISCHENSUMME	2	0	0	0	0	0	0	0	2	0	3	5	1	0

F 57: ERSTE BERUFLICHE STELLUNG

Frage 57: Welche berufliche Stellung hatten Sie in dieser, Ihrer ersten hauptberuflichen Tätigkeit nach Abschluß Ihrer Ausbildungs- oder Anlernzeit?

GRUNDGESAMTHEIT: Früher hauptberuflich erwerbstätige (mindestens 20 Stunden) Personen

	FRAUEN GESAMT	ERWERBSTÄTIGE							NICHT ERWERBSTÄTIGE BIS 60 JAHRE						
		Gesamt	Verh./ Partn. ohne Kinder	Verheiratet/ Partn. mit Kindern	Part- ner bis 6-17 Jahre gesamt	Verh./ Partn. nur über 18 Jahre	Ledig/ al- lein- steh. ohne Kinder	Gesamt	Verh./ Partn. ohne Kinder	Verheiratet/ Part- ner mit Kindern	Part- ner bis 6-17 Jahre gesamt	Verh./ Partn. nur über 18 Jahre			
	S-%	S-%	S-%	S-%	S-%	S-%	S-%	S-%	S-%	S-%	S-%	S-%	S-%	S-%	
BASIS (GEWICHTET)	446	0	0	0	0	0	0	0	249	18	132	63	69	59	
Angestellte:															
Industrie- und Werkmeister in Angestelltenverhältnis	0	0	0	0	0	0	0	0	1	0	0	0	0	2	
Angestellte mit einfacher Tätigkeit (z.B. Ver- käufer, Kontorist, Steno- typistin)	37	0	0	0	0	0	0	0	36	22	37	43	32	37	
Angestellte, die schwie- rigere Aufgaben nach all- gemeiner Anweisung selb- ständig erledigen (z.B. Sachbearbeiter, Buchhal- ter, technischer Zeichner)	15	0	0	0	0	0	0	0	19	22	20	24	17	17	
Angestellte, die selbstän- dige Leistungen in verant- wortungsvoller Tätigkeit erbringen oder begrenzte Verantwortung für die Tä- tigkeit anderer tragen (z.B. wiss. Mitarbeiter, Prokurist, Abteilungs- leiter)	2	0	0	0	0	0	0	0	2	6	2	2	3	2	
Angestellte mit umfassen- den Führungsaufgaben und Entscheidungsbefugnissen (z.B. Direktor, Geschäfts- führer, Vorstand größerer Betriebe und Verbände)	0	0	0	0	0	0	0	0	0	0	1	2	0	0	
ZWISCHENSUMME	54	0	0	0	0	0	0	0	58	50	60	71	52	58	

F 57: ERSTE BERUFLICHE STELLUNG

Frage 57: Welche berufliche Stellung hatten Sie in dieser, Ihrer ersten hauptberuflichen Tätigkeit nach Abschluss Ihrer Ausbildungs- oder Anlernzeit?

GRUNDGESAMTHEIT: Früher hauptberuflich erwerbstätige (mindestens 20 Stunden) Personen

	FRAUEN GESAMT	ERWERBSTÄTIGE							NICHT ERWERBSTÄTIGE BIS 60 JAHRE						
		Gesamt	Verh./ Partn. ohne Kinder	Verheiratet/ Partn. mit Kindern	Part- ner bis 5 Jahre gesamt	6-17 Jahre	Verh./ Partn. nur Kinder über 18 Jahre	Ledig/ al- lein- steh. ohne Kinder	Gesamt	Verh./ Partn. ohne Kinder	Verheiratet/ Part- ner mit Kindern	Part- ner bis 5 Jahre gesamt	6-17 Jahre	Verh./ Partn. nur Kinder über 18 Jahre	
	S-%	S-%	S-%	S-%	S-%	S-%	S-%	S-%	S-%	S-%	S-%	S-%	S-%	S-%	
BASIS (GEWICHTET)	446	0	0	0	0	0	0	0	249	18	132	63	69	59	
Arbeiter:															
ungelernte Arbeiter	13	0	0	0	0	0	0	0	12	11	10	8	12	17	
angelernte Arbeiter	16	0	0	0	0	0	0	0	14	11	12	6	19	15	
gelernte und Facharbeiter	9	0	0	0	0	0	0	0	9	11	11	8	13	10	
Vorarbeiter und Kolonnenführer	0	0	0	0	0	0	0	0	0	0	0	0	0	0	
Meister/Poliere	0	0	0	0	0	0	0	0	0	0	0	0	0	0	
In Ausbildung:															
kaufmännische/Verwaltungs- Lehrlinge	0	0	0	0	0	0	0	0	1	6	0	0	0	0	
gewerbliche Lehrlinge	1	0	0	0	0	0	0	0	1	0	2	3	0	0	
haus-/landwirtschaftliche Lehrlinge	1	0	0	0	0	0	0	0	0	0	1	0	1	0	
Beamtenanwärter/Beante im Vorbereitungsdienst	0	0	0	0	0	0	0	0	0	6	0	0	0	0	
Praktikanten/Volontäre	0	0	0	0	0	0	0	0	1	6	1	0	1	0	
KA	0	0	0	0	0	0	0	0	0	0	0	0	0	0	
SUMME	93	0	0	0	0	0	0	0	93	101	102	103	100	102	

F 58: DAUER DER HAUPTBERUFLICHEN ERWERBSTÄTIGKEIT

Frage 58: Wie lange waren Sie insgesamt hauptberuflich erwerbstätig, wieder ohne Ausbildungs- und Anlernzeit?

GRUNDGESAMTHEIT: Früher hauptberuflich erwerbstätige (mindestens 20 Stunden) Personen

	FRAUEN GESÄMT	ERWERBSTÄTIGE							NICHT ERWERBSTÄTIGE BIS 60 JAHRE					
		Gesamt	Verh./ Partn. ohne Kinder	Verheiratet/ Partn. bis 17 Jahre gesamt	Verheiratet/ Partn. bis 5 Jahre	Verheiratet/ Partn. mit Kindern 6-17 Jahre	Verh./ Partn. nur Kinder über 18 Jahre	Ledig/ al- lein- steh. ohne Kinder	Gesamt	Verh./ Partn. ohne Kinder	Verheiratet/ Partn. bis 17 Jahre gesamt	Verheiratet/ Partn. bis 5 Jahre	Verheiratet/ Partn. mit Kindern 6-17 Jahre	Verh./ Partn. nur Kinder über 18 Jahre
	S-%	S-%	S-%	S-%	S-%	S-%	S-%	S-%	S-%	S-%	S-%	S-%	S-%	S-%
BASIS (GEWICHTET)	446	0	0	0	0	0	0	0	249	18	132	63	69	59
bis unter einem Jahr	1	0	0	0	0	0	0	0	2	6	2	3	1	0
1 Jahr bis unter 3 Jahre	9	0	0	0	0	0	0	0	13	22	14	19	10	10
3 Jahre bis unter 5 Jahre	11	0	0	0	0	0	0	0	15	6	17	21	13	8
5 Jahre bis unter 10 Jahre	22	0	0	0	0	0	0	0	30	33	35	30	39	29
10 Jahre bis unter 20 Jahre	24	0	0	0	0	0	0	0	28	22	30	27	32	27
20 Jahre bis unter 30 Jahre	11	0	0	0	0	0	0	0	8	6	2	0	4	12
30 Jahre bis unter 40 Jahre	12	0	0	0	0	0	0	0	3	0	1	0	1	5
40 Jahre und mehr	8	0	0	0	0	0	0	0	1	0	0	0	0	3
KA	2	0	0	0	0	0	0	0	1	0	0	0	0	3
SUMME	100	0	0	0	0	0	0	0	101	95	101	100	100	97

F 99: LETZTER BERUF

Frage 99: Welche berufliche Tätigkeit haben Sie in Ihrem Hauptberuf zuletzt ausgeübt?

GRUNDGESAMTHEIT: Früher hauptberuflich erwerbstätige (mindestens 20 Stunden) Personen

160

	FRAUEN GESAMT	ERWERBSTÄTIGE							NICHT ERWERBSTÄTIGE BIS 60 JAHRE					
		Gesamt	Verh./ Partn. ohne Kinder	Verheiratet/ Partn. bis 5 Jahre gesamt	Part- ner mit Kindern bis 6-17 Jahre	Verh./ Partn. nur über 18 Jahre	Ledig/ al- lein- steh. ohne Kinder	Gesamt	Verh./ Partn. ohne Kinder	Verheiratet/ Part- ner mit Kindern bis 5 Jahre gesamt	Part- ner bis 6-17 Jahre	Verh./ Partn. nur Kinder über 18 Jahre		
	S-%	S-%	S-%	S-%	S-%	S-%	S-%	S-%	S-%	S-%	S-%	S-%	S-%	S-%
BASIS (GEWICHTET)	446	0	0	0	0	0	0	0	249	18	132	63	69	59
Wissenschaftler, technische und verwandte Fachkräfte	9	0	0	0	0	0	0	0	8	17	8	10	7	5
Leitende Tätigkeiten im öffentlichen Dienst und in der Wirtschaft	0	0	0	0	0	0	0	0	0	0	1	2	0	2
Bürokräfte und verwandte Berufe	26	0	0	0	0	0	0	0	30	28	30	37	22	31
Handelsberufe	18	0	0	0	0	0	0	0	18	22	18	22	14	17
Dienstleistungsberufe	17	0	0	0	0	0	0	0	15	17	17	14	22	15
Berufe des Pflanzenbaus, der Tier-, Forst- und Fischwirt- schaft sowie der Jagd	1	0	0	0	0	0	0	0	0	0	0	0	0	0
Gütererzeugende und ver- wandte Berufstätigkeiten, Bedienung von Transport- mitteln und Handlanger- tätigkeiten	28	0	0	0	0	0	0	0	27	22	24	16	32	29
Sonstige	0	0	0	0	0	0	0	0	0	0	0	0	0	0
KA	1	0	0	0	0	0	0	0	1	0	1	0	1	2
SUMME	100	0	0	0	0	0	0	0	99	106	99	101	98	101

F 60: LETZTE BERUFLICHE STELLUNG

Frage 60: Und welche berufliche Stellung hatten Sie in Ihrer bisherigen Berufstätigkeit zuletzt? Was hiervon trifft auf Ihre letzte hauptberufliche Tätigkeit zu?

GRUNDGESAMTHEIT: Früher hauptberuflich erwerbstätige (mindestens 20 Stunden) Personen

	FRAUEN GESAMT	ERWERBSTÄTIGE								NICHT ERWERBSTÄTIGE BIS 60 JAHRE					
		Gesamt	Verh./ Partn. ohne Kinder	Verheiratet/ Part- ner bis 17 Jahre gesamt	Part- ner mit Kindern bis 5 Jahre	6-17 Jahre	Verh./ Partn. nur Kinder über 18 Jahre	Ledig/ al- lein- steh. ohne Kinder	Gesamt	Verh./ Partn. ohne Kinder	Verheiratet/ Part- ner bis 17 Jahre gesamt	Part- ner mit Kindern bis 5 Jahre	6-17 Jahre	Verh./ Partn. nur Kinder über 18 Jahre	
	S-%	S-%	S-%	S-%	S-%	S-%	S-%	S-%	S-%	S-%	S-%	S-%	S-%	S-%	
BASIS (GEWICHTET)	446	0	0	0	0	0	0	0	249	18	132	63	69	59	
Selbständige Landwirte mit landwirtschaftlich genutzter Fläche von ...															
unter 10 ha	6	0	0	0	0	0	0	0	4	11	2	0	4	7	
10 ha bis unter 20 ha	0	0	0	0	0	0	0	0	0	0	0	0	0	0	
20 ha bis unter 50 ha	3	0	0	0	0	0	0	0	2	0	3	5	1	0	
50 ha und mehr	53	0	0	0	0	0	0	0	57	50	59	67	52	54	
Akademische freie Berufe (z.B. Arzt, Rechtsanwalt mit eigener Praxis):															
1 Mitarbeiter oder allein	37	0	0	0	0	0	0	0	35	33	33	27	39	39	
2 - 9 Mitarbeiter	1	0	0	0	0	0	0	0	2	17	2	2	3	0	
10 Mitarbeiter und mehr	0	0	0	0	0	0	0	0	0	0	0	0	0	0	
Selbständige in Handel, Gewerbe, Industrie, Dienstleistung u.a.:															
1 Mitarbeiter oder allein	0	0	0	0	0	0	0	0	0	0	0	0	0	0	
2 - 9 Mitarbeiter	0	0	0	0	0	0	0	0	0	0	0	0	0	0	
10 - 49 Mitarbeiter	0	0	0	0	0	0	0	0	0	0	0	0	0	0	
50 Mitarbeiter und mehr	0	0	0	0	0	0	0	0	0	0	0	0	0	0	
Mithelfende Familienangehörige	0	0	0	0	0	0	0	0	0	0	0	0	0	0	
ZWISCHENSUMME	100	0	0	0	0	0	0	0	100	111	99	101	99	100	

F 60: LETZTE BERUFLICHE STELLUNG

Frage 60: Und welche berufliche Stellung hatten Sie in Ihrer bisherigen Berufstätigkeit zuletzt? Was hiervon trifft auf Ihre letzte hauptberufliche Tätigkeit zu?

GRUNDGESAMTHEIT: Früher hauptberuflich erwerbstätige (mindestens 20 Stunden) Personen

	FRAUEN GESAMT	ERWERBSTÄTIGE							NICHT ERWERBSTÄTIGE BIS 60 JAHRE					
		Gesamt	Verh./ Partn. ohne Kinder	Verheiratet/ Partn. mit Kindern	Part- ner bis 5 Jahre	6-17 Jahre	Verh./ Partn. nur Kinder	Ledig/ al- lein- steh. ohne Kinder	Gesamt	Verh./ Partn. ohne Kinder	Verheiratet/ Part- ner mit Kindern	Part- ner bis 5 Jahre	6-17 Jahre	Verh./ Partn. nur Kinder
	S-%	S-%	S-%	S-%	S-%	S-%	S-%	S-%	S-%	S-%	S-%	S-%	S-%	S-%
BASIS (GEWICHTET)	446	0	0	0	0	0	0	0	249	18	132	63	69	59
Angestellte:														
Industrie- und Werkmeister im Angestelltenverhältnis	0	0	0	0	0	0	0	0	0	0	0	0	0	0
Angestellte mit einfacher Tätigkeit (z.B. Verkäuf- er, Kontorist, Steno- typistin)	0	0	0	0	0	0	0	0	0	0	0	0	0	0
Angestellte, die schwie- rigere Aufgaben nach all- gemeiner Anweisung selb- ständig erledigen (z.B. Sachbearbeiter, Buchhal- ter, technischer Zeichner)	0	0	0	0	0	0	0	0	0	0	0	0	0	0
Angestellte, die selbstän- dige Leistungen in verant- wortungsvoller Tätigkeit erbringen oder begrenzte Verantwortung für die Tä- tigkeit anderer tragen (z.B. wiss. Mitarbeiter, Prokurist, Abteilungs- leiter)	0	0	0	0	0	0	0	0	0	0	0	0	0	0
Angestellte mit umfassen- den Führungsaufgaben und Entscheidungsbefugnissen (z.B. Direktor, Geschäfts- führer, Vorstand größerer Betriebe und Verbände)	0	0	0	0	0	0	0	0	0	0	0	0	0	0
ZWISCHENSUMME	0	0	0	0	0	0	0	0	0	0	0	0	0	0

F 60: LETZTE BERUFLICHE STELLUNG

Frage 60: Und welche berufliche Stellung hatten Sie in Ihrer bisherigen Berufstätigkeit zuletzt? Was hiervon trifft auf Ihre letzte hauptberufliche Tätigkeit zu?

GRUNDGESAMTHEIT: Früher hauptberuflich erwerbstätige (mindestens 20 Stunden) Personen

	FRAUEN GESAMT	ERWERBSTÄTIGE							NICHT ERWERBSTÄTIGE BIS 60 JAHRE						
		Gesamt	Verh./Partn. mit Kindern			Verh./Partn. al- ledig/nur		Gesamt	Verh./Partn. mit Kindern			Verh./Partn. nur			
			ohne Kinder	bis 17 Jahre	bis 5 Jahre	über 18 Jahre	ledig/nur		ohne Kinder	ohne Kinder	bis 17 Jahre	bis 5 Jahre	über 18 Jahre		
S-%	S-%	S-%	S-%	S-%	S-%	S-%	S-%	S-%	S-%	S-%	S-%	S-%	S-%	S-%	
BASIS (GEWICHTET)	446	0	0	0	0	0	0	0	249	13	132	63	63	59	
Arbeiter:															
ungelernte Arbeiter	0	0	0	0	0	0	0	0	0	0	0	0	0	0	
angelernte Arbeiter	0	0	0	0	0	0	0	0	0	0	0	0	0	0	
gelernte und Facharbeiter	0	0	0	0	0	0	0	0	0	0	0	0	0	0	
Vorarbeiter und Kolonnenführer	0	0	0	0	0	0	0	0	0	0	0	0	0	0	
Meister/Poliere	0	0	0	0	0	0	0	0	0	0	0	0	0	0	
In Ausbildung:															
kaufmännische/Verwaltungs- Lehrlinge	0	0	0	0	0	0	0	0	0	0	0	0	0	0	
gewerbliche Lehrlinge	0	0	0	0	0	0	0	0	0	0	0	0	0	0	
haus-/landwirtschaftliche Lehrlinge	0	0	0	0	0	0	0	0	0	0	0	0	0	0	
Beamtenanwärter/Beamte im Vorbereitungsdienst	0	0	0	0	0	0	0	0	0	0	0	0	0	0	
Praktikanten/Volontäre	0	0	0	0	0	0	0	0	0	0	0	0	0	0	
KA	0	0	0	0	0	0	0	0	0	0	0	0	0	0	
SUMME	100	0	0	0	0	0	0	0	100	111	99	101	99	100	

F 61: WOCHEMARBETZEIT (OHNE ÜBERSTUNDEN)

Frage 61: Wieviel Stunden betrug in der Regel Ihre wöchentliche Arbeitszeit ohne Überstunden bei Ihrer letzten Stellung?

GRUNDGESAMTHEIT: Früher hauptberuflich erwerbstätige (mindestens 20 Stunden) Personen

	FRAUEN GESAMT	ERWERBSTÄTIGE							NICHT ERWERBSTÄTIGE BIS 60 JAHRE							
		Gesamt	Verh./Partn. ohne Kinder		Verheiratet/Partner mit Kindern			Verh./Partn. al- ledig/steht. ohne Kinder		Gesamt	Verh./Partn. ohne Kinder		Verheiratet/Partner mit Kindern			Verh./Partn. nur Kinder über 18 Jahre
			S-%	S-%	S-%	S-%	S-%	S-%	S-%		S-%	S-%	S-%	S-%	S-%	S-%
BASIS (GEWICHTET)	446	0	0	0	0	0	0	0	249	18	132	63	69	59		
20 bis 29 Stunden	9	0	0	0	0	0	0	0	8	11	5	10	1	12		
30 bis 35 Stunden	3	0	0	0	0	0	0	0	2	6	2	3	0	0		
36 bis 37 Stunden	0	0	0	0	0	0	0	0	0	0	0	0	0	0		
38 bis 39 Stunden	1	0	0	0	0	0	0	0	1	0	1	2	0	2		
40 Stunden	44	0	0	0	0	0	0	0	57	67	62	75	52	39		
41 bis 42 Stunden	6	0	0	0	0	0	0	0	6	0	3	2	12	5		
43 bis 44 Stunden	1	0	0	0	0	0	0	0	2	6	2	2	3	2		
45 bis 49 Stunden	21	0	0	0	0	0	0	0	16	17	14	6	19	22		
50 bis 54 Stunden	6	0	0	0	0	0	0	0	4	0	3	0	6	7		
55 bis 59 Stunden	1	0	0	0	0	0	0	0	1	0	1	0	1	3		
60 bis 64 Stunden	6	0	0	0	0	0	0	0	2	0	2	0	4	3		
65 bis 69 Stunden	0	0	0	0	0	0	0	0	0	0	0	0	0	0		
70 Stunden und mehr	2	0	0	0	0	0	0	0	0	0	1	0	1	0		
KA	1	0	0	0	0	0	0	0	1	0	1	2	0	3		
SUMME	101	0	0	0	0	0	0	0	100	107	102	102	99	98		

F 62: HANDLUNGSSPIELRAUM BEI DER ARBEIT

Frage 62: Hatten Sie bei Ihrer letzten Stellung einen verhältnismäßig großen Spielraum, um Ihre Arbeit zu erledigen?

GRUNDGESAMTHEIT: Früher hauptberuflich erwerbstätige (mindestens 20 Stunden) Personen

166

	FRAUEN GESAMT	ERWERBSTÄTIGE							NICHT ERWERBSTÄTIGE BIS 60 JAHRE					
		Gesamt	Verh./ Partn. ohne Kinder	Verheiratet/Part- ner mit Kindern			Verh./ Partn. al- nur Kinder über 18 Jahre	Ledig/ lein- steh. ohne Kinder	Gesamt	Verh./ Partn. ohne Kinder	Verheiratet/Part- ner mit Kindern			Verh./ Partn. nur Kinder über 18 Jahre
				bis 17 Jahre gesamt	bis 5 Jahre	6-17 Jahre					bis 17 Jahre gesamt	bis 5 Jahre	6-17 Jahre	
S-%	S-%	S-%	S-%	S-%	S-%	S-%	S-%	S-%	S-%	S-%	S-%	S-%	S-%	
BASIS (GEWICHTET)	446	0	0	0	0	0	0	0	249	18	132	63	69	59
ja	51	0	0	0	0	0	0	0	52	61	53	52	54	56
nein	48	0	0	0	0	0	0	0	47	44	47	48	46	42
KA	0	0	0	0	0	0	0	0	0	0	0	0	0	2
SUMME	99	0	0	0	0	0	0	0	99	105	100	100	100	100

F 63: BEAUFSICHTIGUNG UND LEITUNG ANDERER MITARBEITER

Frage 63: Hatten Sie in dieser Arbeitsstelle die Tätigkeit anderer Mitarbeiter zu leiten oder zu beaufsichtigen?

GRUNDGESAMTHEIT: Früher hauptberuflich erwerbstätige (mindestens 20 Stunden) Personen

FRAUEN GESAMT	ERWERBSTÄTIGE								NICHT ERWERBSTÄTIGE BIS 60 JAHRE					
	Gesamt	Verh./ Partn. ohne Kinder	Verheiratet/ Partn. bis 17 Jahre gesamt	Part- ner mit Kindern bis 5 Jahre	6-17 Jahre	Verh./ Partn. nur Kinder über 18 Jahre	Ledig/ al- steh. ohne Kinder		Gesamt	Verh./ Partn. ohne Kinder	Verheiratet/ Partn. bis 17 Jahre gesamt	Part- ner mit Kindern bis 5 Jahre	6-17 Jahre	Verh./ Partn. nur Kinder über 18 Jahre
S-%	S-%	S-%	S-%	S-%	S-%	S-%	S-%	S-%	S-%	S-%	S-%	S-%	S-%	S-%
BASIS (GEWICHTET)	446	0	0	0	0	0	0	0	249	18	132	63	69	59
ja	20	0	0	0	0	0	0	0	24	22	22	25	19	27
nein	79	0	0	0	0	0	0	0	76	78	78	75	81	71
KA	0	0	0	0	0	0	0	0	0	0	0	0	0	2
SUMME	99	0	0	0	0	0	0	0	100	100	100	100	100	100

F 64: EINFLUSS AUF BEFÖRDERUNG/BEZAHLUNG VON MITARBEITERN

Frage 64: Bei wie vielen Mitarbeitern hatten Sie direkten Einfluß auf deren weitere Beförderungen oder die Bezahlung?

GRUNDGESAMTHEIT: Früher hauptberuflich erwerbstätige (mindestens 20 Stunden) Personen, die die Tätigkeit von Mitarbeitern beaufsichtigt oder geleitet haben

	FRAUEN GESAMT	ERWERBSTÄTIGE							NICHT ERWERBSTÄTIGE BIS 60 JAHRE					
		Gesamt	Verh./ Partn. ohne Kinder	Verheiratet/Part- ner mit Kindern			Verh./ Partn. nur Kinder über 18 Jahre	Ledig/ ai- lein- steh. ohne Kinder	Gesamt	Verh./ Partn. ohne Kinder	Verheiratet/Part- ner mit Kindern			Verh./ Partn. nur Kinder über 13 Jahre
				bis 17 Jahre gesamt	bis 5 Jahre	6-17 Jahre					bis 17 Jahre gesamt	bis 5 Jahre	6-17 Jahre	
S-%	S-%	S-%	S-%	S-%	S-%	S-%	S-%	S-%	S-%	S-%	S-%	S-%	S-%	
BASIS (GEWICHTET)	91	0	0	0	0	0	0	0	59	4	29	16	13	16
0	29	0	0	0	0	0	0	0	41	25	59	50	69	19
1 - 2	15	0	0	0	0	0	0	0	20	75	10	19	0	25
3 - 5	25	0	0	0	0	0	0	0	20	0	24	25	23	25
6 - 9	16	0	0	0	0	0	0	0	8	0	0	0	0	19
10 - 49	10	0	0	0	0	0	0	0	5	0	7	6	9	6
50 - 99	1	0	0	0	0	0	0	0	0	0	0	0	0	0
100 - 499	0	0	0	0	0	0	0	0	0	0	0	0	0	0
500 - 999	0	0	0	0	0	0	0	0	0	0	0	0	0	0
1.000 und mehr	2	0	0	0	0	0	0	0	2	0	0	0	0	6
KA	1	0	0	0	0	0	0	0	2	0	3	0	0	0
SUMME	99	0	0	0	0	0	0	0	98	100	103	100	103	100

F 65: BRANCHE

Frage 65: Zu welchem Wirtschaftszweig, welcher Branche gehörte der Betrieb, in dem Sie zuletzt tätig waren?

GRUNDGESAMTHEIT: Früher hauptberuflich erwerbstätige (mindestens 20 Stunden) Personen

	FRAUEN GESAMT	ERWERBSTÄTIGE							NICHT ERWERBSTÄTIGE BIS 60 JAHRE					
		Gesamt	Verh./ Partn. ohne Kinder	Verheiratet/ Partn. bis 17 Jahre gesamt	Part- ner mit Kindern bis 5 Jahre	Part- ner 6-17 Jahre	Verh./ Partn. nur Kinder über 18 Jahre	Ledig/ al- lein- steh. ohne Kinder	Gesamt	Verh./ Partn. ohne Kinder	Verheiratet/ Part- ner mit Kindern bis 17 Jahre gesamt	Part- ner 6-17 Jahre	Verh./ Partn. nur Kinder über 18 Jahre	
	S-%	S-%	S-%	S-%	S-%	S-%	S-%	S-%	S-%	S-%	S-%	S-%	S-%	S-%
BASIS (GEWICHTET)	446	0	0	0	0	0	0	0	249	18	132	63	69	59
Land- und Forstwirtschaft, Tierhaltung und Fischerei	2	0	0	0	0	0	0	0	0	0	1	0	1	0
Energiewirtschaft und Wasserversorgung, Bergbau	1	0	0	0	0	0	0	0	2	0	2	3	1	0
Verarbeitendes und produ- zierendes Gewerbe (ohne Baugewerbe):														
Chemische Industrie (ein- schließlich Kohlenwert- stoff-Industrie)	1	0	0	0	0	0	0	0	1	0	2	2	1	2
Kunststoffverarbeitung	1	0	0	0	0	0	0	0	1	0	1	2	0	2
Gewinnung und Verarbeitung von Steinen und Erden	2	0	0	0	0	0	0	0	4	0	5	0	10	2
Eisen- und Nichteisen- Metallerzeugung	3	0	0	0	0	0	0	0	3	6	4	3	4	2
Stahl- und Maschinenbau	3	0	0	0	0	0	0	0	3	6	2	3	1	3
Fahrzeugbau	2	0	0	0	0	0	0	0	2	0	2	0	3	2
Elektrotechnik	2	0	0	0	0	0	0	0	2	11	1	2	1	2
ZWISCHENSUMME	17	0	0	0	0	0	0	0	18	23	20	15	22	15

F 65: BRANCHE

Frage 65: Zu welchem Wirtschaftszweig, welcher Branche gehörte der Betrieb, in dem Sie zuletzt tätig waren?

GRUNDGESAMTHEIT: Früher hauptberuflich erwerbstätige (mindestens 20 Stunden) Personen

FRAUEN GESAMT	ERWERBSTÄTIGE								NICHT ERWERBSTÄTIGE BIS 60 JAHRE					
	Gesamt	Verh./ Partn. ohne Kinder	Verheiratet/ Partn. mit Kindern bis 17 Jahre gesamt	Part- ner bis 5 Jahre	6-17 Jahre	Verh./ Partn. nur Kinder über 18 Jahre	Ledig/ al- lein- steh. ohne Kinder	Gesamt	Verh./ Partn. ohne Kinder	Verheiratet/ Partn. mit Kindern bis 17 Jahre gesamt	Part- ner bis 5 Jahre	6-17 Jahre	Verh./ Partn. nur Kinder über 18 Jahre	
S-%	S-%	S-%	S-%	S-%	S-%	S-%	S-%	S-%	S-%	S-%	S-%	S-%	S-%	
BASIS (GEWICHTET)	446	0	0	0	0	0	0	0	249	18	132	63	69	59
Verarbeitendes und produzierendes Gewerbe (ohne Baugewerbe) (Forts.):														
Herstellung von Eisen-, Blech- und Metallwaren	2	0	0	0	0	0	0	0	0	0	0	0	0	0
Feinmechanik und Optik	2	0	0	0	0	0	0	0	1	0	0	0	0	3
Holzgewerbe	1	0	0	0	0	0	0	0	1	0	1	0	1	0
Papiergewerbe	1	0	0	0	0	0	0	0	0	0	0	0	0	2
Druckgewerbe	1	0	0	0	0	0	0	0	1	6	2	2	1	0
Leder-, Textil- und Bekleidungs-gewerbe	15	0	0	0	0	0	0	0	14	0	13	13	14	20
Nahrungs- und Genussmittel-gewerbe	4	0	0	0	0	0	0	0	4	6	5	6	4	3
Baugewerbe:														
Bauhauptgewerbe	0	0	0	0	0	0	0	0	1	6	0	0	0	0
Ausbau- und Bauhilfs-gewerbe	1	0	0	0	0	0	0	0	0	0	0	0	0	2
Handel:														
Großhandel, Handels- vermittlung	3	0	0	0	0	0	0	0	3	0	3	2	4	5
Einzelhandel, Versandhandel	17	0	0	0	0	0	0	0	18	33	17	19	14	17
ZWISCHENSUMME	47	0	0	0	0	0	0	0	43	51	41	42	38	52

F 65: BRANCHE

Frage 65: Zu welchem Wirtschaftszweig, welcher Branche gehörte der Betrieb, in dem Sie zuletzt tätig waren?

GRUNDGESAMTHEIT: Früher hauptberuflich erwerbstätige (mindestens 20 Stunden) Personen

	FRAUEN GESAMT	ERWERBSTÄTIGE								NICHT ERWERBSTÄTIGE BIS 60 JAHRE					
		Gesamt	Verh./ Partn. ohne Kinder	Verheiratet/ Partn. mit Kindern	Verheiratet/ Partn. bis 5 Jahre	Partn. bis 6-17 Jahre	Verh./ Partn. nur Kinder über 18 Jahre	Ledig/ al- lein- steh. ohne Kinder	Gesamt	Verh./ Partn. ohne Kinder	Verheiratet/ Partn. mit Kindern	Verh./ Partn. bis 5 Jahre	Partn. bis 6-17 Jahre	Verh./ Partn. nur Kinder über 18 Jahre	
	S-%	S-%	S-%	S-%	S-%	S-%	S-%	S-%	S-%	S-%	S-%	S-%	S-%	S-%	
BASIS (GEWICHTET)	446	0	0	0	0	0	0	0	249	18	132	63	69	59	
Verkehr und Nachrichten- übermittlung:															
Eisenbahnen	0	0	0	0	0	0	0	0	0	0	0	0	0	2	
Deutsche Bundespost	1	0	0	0	0	0	0	0	2	0	1	0	1	5	
Verkehrsgewerbe (ohne Eisenbahnen und Deutsche Bundespost)	1	0	0	0	0	0	0	0	1	0	2	3	0	2	
Kreditinstitute und Versi- cherungsgewerbe:															
Kredit- und sonstige Fi- nanzierungsinstitute, Versicherungsgewerbe	2	0	0	0	0	0	0	0	3	0	4	3	4	2	
Dienstleistungen, soweit anderweitig nicht genannt:															
Gaststätten und Beherber- gungsgewerbe sowie Ver- pflegungseinrichtungen	4	0	0	0	0	0	0	0	5	0	5	8	4	3	
Wäscherei und Reinigung	2	0	0	0	0	0	0	0	3	6	3	2	4	3	
Wissenschaft, Bildung, Kunst und Publizistik	4	0	0	0	0	0	0	0	4	0	4	5	1	3	
Gesundheits- und Veterinärwesen	7	0	0	0	0	0	0	0	7	17	8	8	7	2	
Sonstige private Dienstleistungen	3	0	0	0	0	0	0	0	4	11	5	5	6	3	
ZWISCHENSUMME	24	0	0	0	0	0	0	0	29	34	32	34	27	25	

F 65: BRANCHE

Frage 65: Zu welchem Wirtschaftszweig, welcher Branche gehörte der Betrieb, in dem Sie zuletzt tätig waren?

GRUNDGESAMTHEIT: Früher hauptberuflich erwerbstätige (mindestens 20 Stunden) Personen

	FRAUEN GESAMT	ERWERBSTÄTIGE							NICHT ERWERBSTÄTIGE BIS 60 JAHRE					
		Gesamt	Verh./ Partn. ohne Kinder	Verheiratet/ Partn. mit Kindern bis 5 Jahre gesamt	Verheiratet/ Partn. bis 6-17 Jahre	Verh./ Partn. nur über 18 Jahre	Ledig/ al- lein- steh. ohne Kinder	Gesamt	Verh./ Partn. ohne Kinder	Verheiratet/ Partn. mit Kindern bis 5 Jahre gesamt	Verh./ Partn. bis 6-17 Jahre	Verh./ Partn. nur über 18 Jahre		
	S-%	S-%	S-%	S-%	S-%	S-%	S-%	S-%	S-%	S-%	S-%	S-%	S-%	S-%
BASIS (GEWICHTET)	446	0	0	0	0	0	0	0	249	13	132	63	69	59
Organisationen ohne Erwerbs- charakter und private Haushalte:														
Kirchen, Verbände, Vereine, private Haushalte	5	0	0	0	0	0	0	0	4	0	5	3	6	3
Gebietskörperschaften und Sozialversicherungen:														
Öffentliche Verwaltung, Gebietskörperschaften und Sozialversicherungen	5	0	0	0	0	0	0	0	6	6	5	8	1	3
KÄ	0	0	0	0	0	0	0	0	1	0	0	0	0	2
SUMME	98	0	0	0	0	0	0	0	101	114	103	102	94	100

F 66: ANZAHL BESCHÄFTIGTE IN DER LETZTEN ARBEITSSTÄTTE

Frage 66: Und wie viele Beschäftigte hatte dieser Betrieb? Gemeint ist die örtliche Arbeitsstelle, wo Sie gearbeitet haben - also ohne Beschäftigte, die die Firma vielleicht noch woanders hatte?

GRUNDGESAMTHEIT: Früher hauptberuflich erwerbstätige (mindestens 20 Stunden) Personen

	FRAUEN GESAMT	ERWERBSTÄTIGE								NICHT ERWERBSTÄTIGE BIS 60 JAHRE					
		Gesamt	Verh./ Partn. ohne Kinder	Verheiratet/Part- ner mit Kindern			Verh./ Partn. nur Kinder über 18 Jahre	Ledig/ al- lein- steh. ohne Kinder	Gesamt	Verh./ Partn. ohne Kinder	Verheiratet/Part- ner mit Kindern			Verh./ Partn. nur Kinder über 18 Jahre	
				bis 17 Jahre gesamt	bis 5 Jahre	6-17 Jahre					bis 17 Jahre gesamt	bis 5 Jahre	6-17 Jahre		
S-%	S-%	S-%	S-%	S-%	S-%	S-%	S-%	S-%	S-%	S-%	S-%	S-%	S-%		
BASIS (GEWICHTET)	446	0	0	0	0	0	0	0	249	18	132	63	69	59	
1 - 4	19	0	0	0	0	0	0	0	18	22	17	11	22	24	
5 - 9	15	0	0	0	0	0	0	0	13	11	14	16	12	12	
10 - 49	22	0	0	0	0	0	0	0	22	28	20	19	19	31	
50 - 99	10	0	0	0	0	0	0	0	9	6	11	14	9	3	
100 - 199	8	0	0	0	0	0	0	0	9	17	8	13	4	8	
200 - 499	12	0	0	0	0	0	0	0	14	11	14	10	17	8	
500 - 999	4	0	0	0	0	0	0	0	5	6	3	3	3	8	
1.000 - 2.999	6	0	0	0	0	0	0	0	6	0	8	6	9	3	
3.000 und mehr	3	0	0	0	0	0	0	0	3	6	4	3	4	0	
KA	2	0	0	0	0	0	0	0	2	0	2	2	1	3	
SUMME	101	0	0	0	0	0	0	0	101	107	101	97	100	100	

F 67: DAUER DER BETRIEBSZUGEHÖRIGKEIT IN DER LETZTEN ARBEITSSTÄTTE

Frage 67: Wie lange waren Sie insgesamt in diesem Betrieb tätig?

GRUNDGESAMTHEIT: Früher hauptberuflich erwerbstätige (mindestens 20 Stunden) Personen

	FRAUEN GESAMT	ERWERBSTÄTIGE							NICHT ERWERBSTÄTIGE BIS 60 JAHRE					
		Gesamt	Verh./ Partn. ohne Kinder	Verheiratet/ Partn. mit Kindern	Part- ner bis 5 Jahre gesamt	Part- ner bis 6-17 Jahre	Verh./ Partn. nur Kinder über 19 Jahre	ledig/ al- lein- steh. ohne Kinder	Gesamt	Verh./ Partn. ohne Kinder	Verheiratet/ Part- ner mit Kindern	Part- ner bis 5 Jahre gesamt	Part- ner bis 6-17 Jahre	Verh./ Partn. nur Kinder über 19 Jahre
	S-Z	S-%	S-%	S-%	S-%	S-%	S-%	S-%	S-%	S-%	S-%	S-%	S-%	S-%
BASIS (GEWICHTET)	446	0	0	0	0	0	0	0	249	18	132	63	69	59
bis 2 Jahre	13	0	0	0	0	0	0	0	20	22	19	24	14	15
3 bis 5 Jahre	22	0	0	0	0	0	0	0	29	17	36	46	28	14
6 bis 10 Jahre	28	0	0	0	0	0	0	0	31	39	36	25	46	31
11 bis 20 Jahre	22	0	0	0	0	0	0	0	13	17	8	5	10	24
21 bis 30 Jahre	9	0	0	0	0	0	0	0	5	6	0	0	0	12
31 bis 40 Jahre	3	0	0	0	0	0	0	0	0	0	0	0	0	0
mehr als 40 Jahre	1	0	0	0	0	0	0	0	0	0	0	0	0	0
KA	2	0	0	0	0	0	0	0	2	0	1	0	1	5
SUMME	100	0	0	0	0	0	0	0	100	101	100	100	93	101

F 68: JAHR DER BEEENDIGUNG DER HAUPTBERUFLICHEN ERWERBSTÄTIGKEIT

Frage 68: Und wann hat Ihre Tätigkeit in diesem Betrieb geendet, wann, in welchem Jahr haben Sie dort aufgehört zu arbeiten?

GRUNDGESAMTHEIT: Früher hauptberuflich erwerbstätige (mindestens 20 Stunden) Personen

	FRAUEN GESAMT	ERWERBSTÄTIGE							NICHT ERWERBSTÄTIGE BIS 60 JAHRE						
		Gesamt	Verh./ Partn. ohne Kinder	Verheiratet/ Partn. bis 17 Jahre gesamt	Part- ner mit Kindern bis 5 Jahre	6-17 Jahre	Verh./ Partn. nur Kinder über 18 Jahre	Ledig/ al- steh. ohne Kinder	Gesamt	Verh./ Partn. ohne Kinder	Verheiratet/ Part- ner mit Kindern bis 17 Jahre gesamt	6-17 Jahre	Verh./ Partn. nur Kinder über 18 Jahre		
		S-%	S-%	S-%	S-%	S-%	S-%	S-%	S-%	S-%	S-%	S-%	S-%	S-%	
BASIS (GEWICHTET)	446	0	0	0	0	0	0	0	249	18	132	63	69	59	
1984	4	0	0	0	0	0	0	0	6	22	4	3	3	2	
1983	5	0	0	0	0	0	0	0	7	11	6	10	1	5	
1981 bis 1982	11	0	0	0	0	0	0	0	14	11	18	33	4	3	
1976 bis 1980	23	0	0	0	0	0	0	0	22	22	26	32	20	8	
1971 bis 1975	12	0	0	0	0	0	0	0	14	0	17	17	19	10	
1966 bis 1970	12	0	0	0	0	0	0	0	11	6	14	2	26	10	
1961 bis 1965	9	0	0	0	0	0	0	0	10	6	8	2	14	17	
1951 bis 1960	11	0	0	0	0	0	0	0	12	11	6	0	12	27	
1950 und früher	13	0	0	0	0	0	0	0	4	6	1	0	1	10	
KA	1	0	0	0	0	0	0	0	2	6	0	0	0	7	
SUMME	101	0	0	0	0	0	0	0	102	101	100	99	100	99	

F 69: ARBEITSLOS GEMELDET

Frage 69: Darf ich noch einmal nachfragen: Sind Sie z.Zt. arbeitslos gemeldet?

GRUNDGESAMHEIT: Nicht hauptberuflich erwerbstätige (mindestens 20 Stunden) und nicht in betrieblicher Ausbildung/Lehre befindliche Personen

	FRAUEN GESAMT	ERWERBSTÄTIGE							NICHT ERWERBSTÄTIGE BIS 60 JAHRE					
		Gesamt	Verh./ Partn. ohne Kinder	Verheiratet/ Partn. bis 17 Jahre gesamt	Partn. mit Kindern bis 5 Jahre	6-17 Jahre	Verh./ Partn. nur Kinder über 18 Jahre	Ledig/ al- lein- steh. ohne Kinder	Gesamt	Verh./ Partn. ohne Kinder	Verheiratet/ Partn. mit Kindern bis 17 Jahre gesamt	Partn. 6-17 Jahre	Verh./ Partn. nur Kinder über 18 Jahre	
	S-%	S-%	S-%	S-%	S-%	S-%	S-%	S-%	S-%	S-%	S-%	S-%	S-%	S-%
BASIS (GEWICHTET)	707	0	0	0	0	0	0	0	421	43	154	75	79	74
ja	6	0	0	0	0	0	0	0	9	12	9	15	4	3
nein	94	0	0	0	0	0	0	0	91	91	90	84	96	97
KA	0	0	0	0	0	0	0	0	0	0	1	1	0	0
SUMME	100	0	0	0	0	0	0	0	100	103	100	100	100	100

F 70: GRUND FÜR AUFGABE DER HAUPTBERUFLICHEN ERWERBSTÄTIGKEIT

Frage 70: Warum haben Sie Ihre hauptberufliche Erwerbstätigkeit aufgegeben bzw. aufgeben müssen?

GRUNDGESAMTHEIT: Früher hauptberuflich erwerbstätige (mindestens 20 Stunden) Personen, die nicht arbeitslos gemeldet sind

FRAUEN GESAMT	ERWERBSTÄTIGE								NICHT ERWERBSTÄTIGE BIS 60 JAHRE					
	Gesamt	Verh./ Partn. ohne Kinder	Verheiratet/ Partn. er mit Kindern bis 17 Jahre gesamt	Verheiratet/ Partn. er mit Kindern bis 5 Jahre	6-17 Jahre	Verh./ Partn. nur Kinder über 18 Jahre	Ledig/ al- lein- steh. ohne Kinder		Gesamt	Verh./ Partn. ohne Kinder	Verheiratet/ Partn. er mit Kindern bis 17 Jahre gesamt	Verheiratet/ Partn. er mit Kindern bis 5 Jahre	6-17 Jahre	Verh./ Partn. nur Kinder über 18 Jahre
S-%	S-%	S-%	S-%	S-%	S-%	S-%	S-%	S-%	S-%	S-%	S-%	S-%	S-%	S-%
BASIS (GEWICHTET)	412	0	0	0	0	0	0	0	218	14	118	31	66	57
Erreichen des gesetzlichen Rentenalters	19	0	0	0	0	0	0	0	1	7	0	0	0	2
Erwerbs- bzw. Berufs- unfähigkeit	9	0	0	0	0	0	0	0	6	0	1	0	2	5
Arbeitgeber hat gekündigt	1	0	0	0	0	0	0	0	1	0	1	0	2	0
Betriebsstillegung	4	0	0	0	0	0	0	0	4	7	1	2	2	5
befristetes Arbeitsverhält- nis war abgelaufen	1	0	0	0	0	0	0	0	1	7	1	2	0	2
bin nach Ende der Ausbildung nicht übernommen worden bzw. habe nach der Ausbildung keine Stelle gefunden	0	0	0	0	0	0	0	0	0	0	0	0	0	0
habe selbst gekündigt	44	0	0	0	0	0	0	0	60	57	69	78	62	54
Arbeitsverhältnis in beider- seitigen Einverständnis gelöst	14	0	0	0	0	0	0	0	17	7	20	18	23	19
KA	8	0	0	0	0	0	0	0	9	14	7	2	11	14
SUMME	100	0	0	0	0	0	0	0	99	99	100	102	102	101

F 71: DAUER DER GEGENWÄRTIGEN ARBEITSLOSIGKEIT (SEIT MELDUNG)

Frage 71: Können Sie mir bitte sagen, seit wann Sie arbeitslos gemeldet sind?

GRUNDGESAMTHEIT: Zur Zeit arbeitslos gemeldete Personen

	FRAUEN GESAMT	ERWERBSTÄTIGE							NICHT ERWERBSTÄTIGE BIS 60 JAHRE					
		Gesamt	Verh./ Partn. ohne Kinder	Verheiratet/ Partn. bis 17 Jahre gesamt	Part- ner mit Kindern bis 5 Jahre	6-17 Jahre	Verh./ Partn. nur Kinder über 18 Jahre	Ledig/ al- lein- steh. ohne Kinder	Gesamt	Verh./ Partn. ohne Kinder	Verheiratet/ Partn. bis 17 Jahre gesamt	Part- ner mit Kindern bis 5 Jahre	6-17 Jahre	Verh./ Partn. nur Kinder über 18 Jahre
	S-%	S-%	S-%	S-%	S-%	S-%	S-%	S-%	S-%	S-%	S-%	S-%	S-%	S-%
BASIS (GEWICHTET)	40	0	0	0	0	0	0	0	38	5	14	11	3	2
unter einem Monat	8	0	0	0	0	0	0	0	8	0	0	0	0	0
1 Monat bis unter 3 Monate	15	0	0	0	0	0	0	0	16	20	14	9	33	0
3 Monate bis unter 6 Monate	10	0	0	0	0	0	0	0	5	0	7	9	0	0
6 Monate bis unter 12 Monate	19	0	0	0	0	0	0	0	16	40	14	19	33	0
12 Monate bis unter 24 Monate	20	0	0	0	0	0	0	0	21	20	14	18	0	50
24 Monate bis unter 36 Monate	5	0	0	0	0	0	0	0	5	0	0	0	0	0
36 Monate bis unter 60 Monate	8	0	0	0	0	0	0	0	8	20	7	9	0	0
60 Monate und mehr	3	0	0	0	0	0	0	0	3	0	7	0	33	0
KA	18	0	0	0	0	0	0	0	18	20	29	36	33	50
SUMME	105	0	0	0	0	0	0	0	100	120	92	99	132	100

F 72: FRÜHERE ARBEITSLOSIGKEIT (IN DEN LETZTEN ZEHN JAHREN)

Frage 72: Sind Sie innerhalb der letzten zehn Jahre schon einmal arbeitslos gewesen?

GRUNDGESAMTHEIT: Zur Zeit arbeitslos gemeldete Personen

	FRAUEN GESAMT	ERWERBSTÄTIGE							NICHT ERWERBSTÄTIGE BIS 60 JAHRE					
		Gesamt	Verh./ Partn. ohne Kinder	Verheiratet/ Partn. bis 17 Jahre gesamt	Part- ner mit Kindern bis 5 Jahre	6-17 Jahre	Verh./ Partn. nur Kinder über 18 Jahre	Ledig/ al- lein- steh. ohne Kinder	Gesamt	Verh./ Partn. ohne Kinder	Verheiratet/ Part- ner mit Kindern bis 17 Jahre gesamt	6-17 Jahre	Verh./ Partn. nur Kinder über 18 Jahre	
	S-%	S-%	S-%	S-%	S-%	S-%	S-%	S-%	S-%	S-%	S-%	S-%	S-%	
BASIS (GEWICHTET)	40	0	0	0	0	0	0	0	38	5	14	11	3	2
ja	15	0	0	0	0	0	0	0	13	0	21	9	33	0
nein	68	0	0	0	0	0	0	0	68	80	50	45	33	50
KA	18	0	0	0	0	0	0	0	18	20	36	36	33	50
SUMME	101	0	0	0	0	0	0	0	99	100	107	90	99	100

F 73: DAUER DER ARBEITSLOSIGKEIT IN DEN LETZTEN ZEHN JAHREN (OHNE GEGENWÄRTIGE)

Frage 73: Wie lange insgesamt, ohne die Zeit Ihrer gegenwärtigen Arbeitslosigkeit?

GRUNDGESAMTHEIT: Zur Zeit arbeitslos gemeldete Personen, die innerhalb der letzten zehn Jahre schon einmal arbeitslos waren

	FRAUEN GESAMT	ERWERBSTÄTIGE							NICHT ERWERBSTÄTIGE BIS 60 JAHRE					
		Gesamt	Verh./ Partn. ohne Kinder	Verheiratet/ Partn. bis 17 Jahre gesamt	Part- ner bis 5 Jahre	6-17 Jahre	Verh./ Partn. nur Kinder über 18 Jahre	Ledig/ al- lein- steh. ohne Kinder	Gesamt	Verh./ Partn. ohne Kinder	Verheiratet/ Partn. bis 17 Jahre gesamt	Part- ner bis 5 Jahre	6-17 Jahre	Verh./ Partn. nur Kinder über 18 Jahre
	S-%	S-%	S-%	S-%	S-%	S-%	S-%	S-%	S-%	S-%	S-%	S-%	S-%	S-%
BASIS (GEWICHTET)	6	0	0	0	0	0	0	0	5	0	3	1	1	0
unter einem Monat	0	0	0	0	0	0	0	0	0	0	0	0	0	0
1 Monat bis unter 3 Monate	17	0	0	0	0	0	0	0	20	0	33	100	0	0
3 Monate bis unter 6 Monate	17	0	0	0	0	0	0	0	20	0	33	0	100	0
6 Monate bis unter 12 Monate	17	0	0	0	0	0	0	0	20	0	0	0	0	0
12 Monate bis unter 24 Monate	17	0	0	0	0	0	0	0	20	0	0	0	0	0
24 Monate bis unter 36 Monate	33	0	0	0	0	0	0	0	20	0	33	100	0	0
36 Monate bis unter 60 Monate	0	0	0	0	0	0	0	0	0	0	0	0	0	0
60 Monate und mehr	0	0	0	0	0	0	0	0	0	0	0	0	0	0
KA	0	0	0	0	0	0	0	0	0	0	0	0	0	0
SUMME	101	0	0	0	0	0	0	0	100	0	99	200	100	0

F 74: GRUND FÜR DERZEITIGE ARBEITSLOSIGKEIT

Frage 74: Wie kam es zu Ihrer augenblicklichen (gegenwärtigen) Arbeitslosigkeit? Was von dieser Liste trifft auf Sie zu?

GRUNDGESAMTHEIT: Zur Zeit arbeitslos gemeldete Personen

	FRAUEN GESAMT	ERWERBSTÄTIGE							NICHT ERWERBSTÄTIGE BIS 60 JAHRE					
		Gesamt	Verh./ Partn. ohne Kinder	Verheiratet/ Partn. bis 17 Jahre gesamt	Part- ner mit Kindern bis 5 Jahre	6-17 Jahre	Verh./ Partn. nur Kinder über 18 Jahre	Ledig/ al- lein- steh. ohne Kinder	Gesamt	Verh./ Partn. ohne Kinder	Verheiratet/ Partn. ner mit Kindern bis 17 Jahre gesamt	6-17 Jahre	Verh./ Partn. nur Kinder über 18 Jahre	
	S-%	S-%	S-%	S-%	S-%	S-%	S-%	S-%	S-%	S-%	S-%	S-%	S-%	S-%
BASIS (GEWICHTET)	40	0	0	0	0	0	0	0	38	5	14	11	3	2
Arbeitgeber hat gekündigt	23	0	0	0	0	0	0	0	21	40	14	18	0	0
Betriebsstillegung	5	0	0	0	0	0	0	0	5	0	0	0	0	50
befristetes Arbeits- verhältnis war abgelaufen	8	0	0	0	0	0	0	0	8	0	14	9	33	0
bin nach Ende der Ausbildung nicht übernommen worden bzw. habe nach der Ausbildung keine Stelle gefunden	10	0	0	0	0	0	0	0	11	20	7	9	0	0
habe selbst gekündigt	20	0	0	0	0	0	0	0	21	20	21	18	33	0
Arbeitsverhältnis in beider- seitigen Einverständnis gelöst	13	0	0	0	0	0	0	0	11	20	7	9	33	0
KA	23	0	0	0	0	0	0	0	24	0	36	36	33	50
SUMME	102	0	0	0	0	0	0	0	101	100	99	99	132	100

F 75: ANZAHL DER ARBEITGEBERUECHSEL

Frage 75: Haben Sie während Ihrer früheren Berufstätigkeitszeit den Arbeitgeber gewechselt und, falls ja, bei wie vielen Arbeitgebern sind Sie insgesamt beschäftigt gewesen?

GRUNDGESAMTHEIT: Früher hauptberuflich erwerbstätige (mindestens 20 Stunden) Personen

	FRAUEN GESAMT	ERWERBSTÄTIGE							NICHT ERWERBSTÄTIGE BIS 60 JAHRE						
		Gesamt	Verh./ Partn. ohne Kinder	Verheiratet/Part- ner mit Kindern			Verh./ Partn. nur Kinder über 18 Jahre	Ledig/ al- lein- steh. ohne Kinder	Gesamt	Verh./ Partn. ohne Kinder	Verheiratet/Part- ner mit Kindern			Verh./ Partn. nur Kinder über 18 Jahre	
				bis 17 Jahre gesamt	bis 5 Jahre	6-17 Jahre					bis 17 Jahre gesamt	bis 5 Jahre	6-17 Jahre		
S-%	S-%	S-%	S-%	S-%	S-%	S-%	S-%	S-%	S-%	S-%	S-%	S-%	S-%		
BASIS (GEWICHTET)	446	0	0	0	0	0	0	0	249	18	132	63	69	59	
noch nie	39	0	0	0	0	0	0	0	41	67	39	37	42	49	
1 mal	20	0	0	0	0	0	0	0	20	17	20	24	16	17	
2 mal	13	0	0	0	0	0	0	0	12	11	11	13	10	12	
3 mal	15	0	0	0	0	0	0	0	14	6	18	14	22	12	
4 mal	8	0	0	0	0	0	0	0	7	6	8	10	7	7	
5 mal	4	0	0	0	0	0	0	0	3	6	2	3	1	2	
6 bis 8 mal	1	0	0	0	0	0	0	0	2	0	0	0	0	2	
9 bis 10 mal	0	0	0	0	0	0	0	0	0	0	1	0	1	0	
mehr als 10 mal	1	0	0	0	0	0	0	0	0	0	0	0	0	0	
KA	0	0	0	0	0	0	0	0	0	0	0	0	0	0	
SUMME	101	0	0	0	0	0	0	0	99	113	99	101	99	101	

F 76: SUCHE NACH VOLLZEIT-/TEILZEITBESCHÄFTIGUNG

Frage 76: Suchen Sie gegenwärtig eine Beschäftigung/eine neue Arbeitsstelle? Ist das eine Vollzeitbeschäftigung, eine Teilzeitbeschäftigung oder suchen Sie eine Beschäftigung unabhängig davon, ob es eine Vollzeit- oder Teilzeitbeschäftigung ist?

GRUNDGESAMTHEIT: Nicht hauptberuflich erwerbstätige (mindestens 20 Stunden) und nicht in betrieblicher Ausbildung/Lehre befindliche Personen

FRAUEN GESAMT	ERWERBSTÄTIGE								NICHT ERWERBSTÄTIGE BIS 60 JAHRE					
	Gesamt	Verh./ Partn. ohne Kinder 17 Jahre gesamt	Verheiratet/ Partn. bis 5 Jahre gesamt	Verheiratet/ Partn. bis 6-17 Jahre	Verh./ Partn. nur über 18 Jahre	Ledig/ al- lein- steh. ohne Kinder	Gesamt	Verh./ Partn. ohne Kinder 17 Jahre gesamt	Verheiratet/ Partn. bis 5 Jahre gesamt	Verheiratet/ Partn. bis 6-17 Jahre	Verh./ Partn. nur über 18 Jahre			
S-%	S-%	S-%	S-%	S-%	S-%	S-%	S-%	S-%	S-%	S-%	S-%	S-%	S-%	S-%
BASIS (GEWICHTET)	707	0	0	0	0	0	0	0	421	43	154	75	78	74
nein, suche keine Beschäftigung	90	0	0	0	0	0	0	0	84	70	83	79	88	96
ja, Vollzeitbeschäftigung	3	0	0	0	0	0	0	0	5	14	3	1	4	0
ja, Teilzeitbeschäftigung	5	0	0	0	0	0	0	0	8	14	13	17	9	1
ja, suche unabhängig davon	2	0	0	0	0	0	0	0	3	2	1	3	0	1
KA	1	0	0	0	0	0	0	0	0	0	0	0	0	1
SUMME	101	0	0	0	0	0	0	0	100	100	100	100	101	99

F 77: AUSSICHTEN DER ARBEITSPLATZSUCHE (ZEITRAUM: DREI MONATE)

Frage 77: Wie beurteilen Sie gegenwärtig Ihre Aussichten, innerhalb der nächsten drei Monate einen Arbeitsplatz zu finden? Glauben Sie, daß die Aussichten dafür sehr gut oder relativ gut sind oder sind die Aussichten eher schlecht oder sehr schlecht?

GRUNDGESAMTHEIT: Nicht hauptberuflich erwerbstätige (mindestens 20 Stunden) und nicht in betrieblicher Ausbildung/Lehre befindliche Personen, die zur Zeit eine Beschäftigung suchen

184

	FRAUEN GESAMT	ERWERBSTÄTIGE							NICHT ERWERBSTÄTIGE BIS 60 JAHRE					
		Gesamt	Verh./ Partn. ohne Kinder	Verheiratet/ Partn. bis 17 Jahre gesamt	Part- ner mit Kindern bis 5 Jahre	6-17 Jahre	Verh./ Partn. nur über 18 Jahre	Ledig/ al- lein- steh. ohne Kinder	Gesamt	Verh./ Partn. ohne Kinder	Verheiratet/ Partn. bis 17 Jahre gesamt	Part- ner mit Kindern bis 5 Jahre	6-17 Jahre	Verh./ Partn. nur über 18 Jahre
	S-%	S-%	S-%	S-%	S-%	S-%	S-%	S-%	S-%	S-%	S-%	S-%	S-%	S-%
BASIS (GEWICHTET)	67	0	0	0	0	0	0	0	66	13	25	15	10	3
sehr gut	4	0	0	0	0	0	0	0	5	0	0	0	0	0
relativ gut	10	0	0	0	0	0	0	0	11	8	12	13	10	0
eher schlecht	33	0	0	0	0	0	0	0	33	46	36	40	30	33
sehr schlecht	51	0	0	0	0	0	0	0	50	46	52	53	50	67
KA	0	0	0	0	0	0	0	0	0	0	0	0	0	0
SUMME	93	0	0	0	0	0	0	0	99	100	100	106	90	100

F 78: AUSSICHTEN DER ARBEITSPLATZSUCHE (ZEITRAUM: ZWEI JAHRE)

Frage 78: Und wie beurteilen Sie die Aussichten, innerhalb der nächsten zwei Jahre einen angemessenen Arbeitsplatz zu finden? Glauben Sie, daß in diesem Zeitraum die Aussichten sehr gut oder relativ gut sind oder sind die Aussichten eher schlecht oder sehr schlecht?

GRUNDGESAMTHEIT: Nicht hauptberuflich erwerbstätige (mindestens 20 Stunden) und nicht in betrieblicher Ausbildung/Lehre befindliche Personen, die zur Zeit eine Beschäftigung suchen

FRAUEN GESANT	ERWERBSTÄTIGE								NICHT ERWERBSTÄTIGE BIS 60 JAHRE						
	Gesamt	Verh./ Partn. ohne Kinder	Verh./ Partn. mit Kindern	Verheiratet/ Part- ner bis 17 Jahre gesamt	Part- ner bis 5 Jahre	Part- ner 6-17 Jahre	Verh./ Partn. nur Kinder über 18 Jahre	Ledig/ al- lein- steh. ohne Kinder	Gesamt	Verh./ Partn. ohne Kinder	Verheiratet/ Part- ner mit Kindern	Verheiratet/ Part- ner bis 17 Jahre gesamt	Part- ner bis 5 Jahre	Part- ner 6-17 Jahre	Verh./ Partn. nur Kinder über 18 Jahre
S-%	S-%	S-%	S-%	S-%	S-%	S-%	S-%	S-%	S-%	S-%	S-%	S-%	S-%	S-%	S-%
BASIS (GEWICHTET)	67	0	0	0	0	0	0	0	66	13	25	15	10	3	
sehr gut	4	0	0	0	0	0	0	0	5	0	0	0	0	0	
relativ gut	40	0	0	0	0	0	0	0	41	46	44	47	40	67	
eher schlecht	34	0	0	0	0	0	0	0	35	31	36	27	40	0	
sehr schlecht	21	0	0	0	0	0	0	0	20	15	24	27	20	33	
KA	0	0	0	0	0	0	0	0	0	0	0	0	0	0	
SUMME	99	0	0	0	0	0	0	0	101	92	104	101	100	100	

F 79: WUNSCH NACH SPATERER BERUFSTÄTIGKEIT

Frage 79: Haben Sie die Absicht, später einmal (wieder) berufstätig zu werden?

GRUNDGESAMTHEIT: Nicht hauptberuflich erwerbstätige (mindestens 20 Stunden) und nicht in betrieblicher Ausbildung/Lehre befindliche Personen, die zur Zeit keine Beschäftigung suchen

	FRAUEN GESAMT	ERWERBSTÄTIGE							NICHT ERWERBSTÄTIGE BIS 60 JAHRE					
		Gesamt	Verh./ Partn. ohne Kinder	Verheiratet/ Partn. bis 17 Jahre gesamt	Part- ner bis 5 Jahre	mit Kindern 6-17 Jahre	Verh./ Partn. nur Kinder über 18 Jahre	Ledig/ al- lein- steh. ohne Kinder	Gesamt	Verh./ Partn. ohne Kinder	Verheiratet/ Partn. bis 17 Jahre gesamt	Part- ner bis 5 Jahre	mit Kindern 6-17 Jahre	Verh./ Partn. nur Kinder über 18 Jahre
	S-#	S-%	S-%	S-%	S-%	S-%	S-%	S-%	S-%	S-%	S-%	S-%	S-%	S-%
BASIS (GEWICHTET)	635	0	0	0	0	0	0	0	354	30	128	59	69	71
ja	26	0	0	0	0	0	0	0	46	30	42	64	23	1
nein	72	0	0	0	0	0	0	0	52	63	56	34	75	93
KA	2	0	0	0	0	0	0	0	2	7	2	3	1	4
SUMME	100	0	0	0	0	0	0	0	100	100	100	101	99	98

F 80: VORBEREITUNG AUF SPÄTERE BERUFSTÄTIGKEIT

Frage 80: Bereiten Sie sich jetzt schon darauf vor, später (wieder) berufstätig zu werden?

GRUNDGESAMTHEIT: Nicht hauptberuflich erwerbstätige (mindestens 20 Stunden) und nicht in betrieblicher Ausbildung/Lehre befindliche Personen, die zur Zeit keine Beschäftigung suchen, aber später (wieder) berufstätig werden wollen

FRAUEN GESAMT	ERWERBSTÄTIGE								NICHT ERWERBSTÄTIGE BIS 60 JAHRE					
	Gesamt	Verh./ Partn. ohne Kinder	Verheiratet/ Partn. mit Kindern	Verheiratet/ Partn. bis 5 Jahre	Verheiratet/ Partn. bis 6-17 Jahre	Verh./ Partn. nur Kinder über 18 Jahre	Ledig/ al- lein- steh. ohne Kinder	Gesamt	Verh./ Partn. ohne Kinder	Verheiratet/ Partn. mit Kindern	Verheiratet/ Partn. bis 5 Jahre	Verheiratet/ Partn. bis 6-17 Jahre	Verh./ Partn. nur Kinder über 18 Jahre	
S-%	S-%	S-%	S-%	S-%	S-%	S-%	S-%	S-%	S-%	S-%	S-%	S-%	S-%	
BASIS (GEWICHTET)	164	0	0	0	0	0	0	0	162	9	54	38	16	1
ja, ziemlich intensiv	23	0	0	0	0	0	0	0	23	33	7	8	6	100
ja, ein wenig	24	0	0	0	0	0	0	0	25	11	13	13	13	0
nein, hat noch Zeit	26	0	0	0	0	0	0	0	26	22	30	26	38	0
nein, ist zur Zeit nicht möglich	27	0	0	0	0	0	0	0	27	33	48	50	50	100
KA	0	0	0	0	0	0	0	0	0	0	0	0	0	0
SUMME	100	0	0	0	0	0	0	0	101	99	98	97	107	200

F 81: RÜCKKEHR IN DEN BERUF; HINDERUNGSGRÜNDE

Frage 81: Was steht Ihrer Rückkehr in den Beruf im Augenblick im Wege? Was von dieser Liste trifft auf Sie zu?

GRUNDGESAMTHEIT: Früher hauptberuflich erwerbstätige (mindestens 20 Stunden) Personen, die zur Zeit keine Beschäftigung suchen, aber später wieder berufstätig werden wollen

	FRAUEN GESAMT	ERWERBSTÄTIGE							NICHT ERWERBSTÄTIGE BIS 60 JAHRE					
		Gesamt	Verh./ Partn. ohne Kinder	Verheiratet/Part- ner mit Kindern bis 17 Jahre gesamt	Verheiratet/Part- ner mit Kindern bis 5 Jahre	6-17 Jahre	Verh./ Partn. nur Kinder über 18 Jahre	Ledig/ al- lein- steh. ohne Kinder	Gesamt	Verh./ Partn. ohne Kinder	Verheiratet/Part- ner mit Kindern bis 17 Jahre gesamt	Verheiratet/Part- ner mit Kindern bis 5 Jahre	6-17 Jahre	Verh./ Partn. nur Kinder über 18 Jahre
		S-%	S-%	S-%	S-%	S-%	S-%	S-%	S-%	S-%	S-%	S-%	S-%	S-%
BASIS (GEWICHTET)	65	0	0	0	0	0	0	0	63	3	49	34	15	1
finde keine geeignete Tätigkeit	5	0	0	0	0	0	0	0	5	0	2	3	0	0
kein Interesse	3	0	0	0	0	0	0	0	0	0	0	0	0	0
keine passende Arbeitszeit	3	0	0	0	0	0	0	0	3	0	2	3	7	100
Wunsch des Partners	3	0	0	0	0	0	0	0	3	0	4	3	7	0
Versorgung von Haushalt/ Kindern	85	0	0	0	0	0	0	0	87	100	94	94	93	100
Betreuung kranker oder alter Menschen	5	0	0	0	0	0	0	0	2	0	2	0	7	0
Arbeit bringt nicht genügend Geld	0	0	0	0	0	0	0	0	0	0	0	0	0	0
SUMME	104	0	0	0	0	0	0	0	100	100	104	103	114	200
mindestens ein Hinderungs- grund genannt	94	0	0	0	0	0	0	0	94	100	98	97	100	100
kein Hinderungsgrund genannt	6	0	0	0	0	0	0	0	6	33	2	3	0	0

F 82: NEBENERWERBSTÄTIGKEIT

Frage 82: Sind Sie z.Zt. nebenher erwerbstätig?

GRUNDGESAMTHEIT: Nicht hauptberuflich erwerbstätige (mindestens 20 Stunden) und nicht in betrieblicher Ausbildung/Lehre befindliche Personen

	FRAUEN GESAMT	ERWERBSTÄTIGE							NICHT ERWERBSTÄTIGE BIS 60 JAHRE					
		Gesamt	Verh./ Partn. ohne Kinder	Verheiratet/ Partn. bis 17 Jahre gesamt	Part- ner mit Kindern bis 5 Jahre	6-17 Jahre	Verh./ Partn. nur Kinder über 18 Jahre	Ladig/ al- lein- steh. ohne Kinder	Gesamt	Verh./ Partn. ohne Kinder	Verheiratet/ Partn. bis 17 Jahre gesamt	Part- ner mit Kindern bis 5 Jahre	6-17 Jahre	Verh./ Partn. nur Kinder über 18 Jahre
	S-%	S-%	S-%	S-%	S-%	S-%	S-%	S-%	S-%	S-%	S-%	S-%	S-%	S-%
BASIS (GEWICHTET)	707	0	0	0	0	0	0	0	421	43	154	75	78	74
ja	7	0	0	0	0	0	0	0	9	12	9	5	12	8
nein	92	0	0	0	0	0	0	0	90	79	91	95	98	92
KA	1	0	0	0	0	0	0	0	1	12	0	0	0	0
SUMME	100	0	0	0	0	0	0	0	100	103	100	100	100	100

F 83: ANZAHL STUNDEN FÜR NEBEHERWERBSTÄTIGKEIT

Frage 83: Wie viele Stunden in der Woche sind Sie nebenher erwerbstätig?

GRUNDGESAMTHEIT: Nicht hauptberuflich erwerbstätige (mindestens 20 Stunden) und nicht in betrieblicher Ausbildung/Lehre befindliche Personen, die zur Zeit nebenher erwerbstätig sind

	FRAUEN GESAMT	ERWERBSTÄTIGE							NICHT ERWERBSTÄTIGE BIS 60 JAHRE					
		Gesamt	Verh./ Partn. ohne Kinder	Verheiratet/ Partn. mit Kindern bis 17 Jahre gesamt	Verheiratet/ Partn. bis 5 Jahre	Partn. 6-17 Jahre	Verh./ Partn. nur Kinder über 18 Jahre	Ledig/ al- lein- steh. ohne Kinder	Gesamt	Verh./ Partn. ohne Kinder	Verheiratet/ Partn. mit Kindern bis 17 Jahre gesamt	Verheiratet/ Partn. bis 5 Jahre	Partn. 6-17 Jahre	Verh./ Partn. nur Kinder über 18 Jahre
	S-%	S-%	S-%	S-%	S-%	S-%	S-%	S-%	S-%	S-%	S-%	S-%	S-%	S-%
BASIS (GEWICHTET)	48	0	0	0	0	0	0	0	36	5	14	4	9	6
bis 5 Stunden	27	0	0	0	0	0	0	0	31	0	21	50	11	17
6 bis 10 Stunden	27	0	0	0	0	0	0	0	23	40	29	0	44	33
11 bis 15 Stunden	23	0	0	0	0	0	0	0	22	20	36	50	33	0
16 bis 19 Stunden	3	0	0	0	0	0	0	0	6	20	0	0	0	17
KA	2	0	0	0	0	0	0	0	3	20	0	0	0	0
SUMME	93	0	0	0	0	0	0	0	90	100	96	100	98	67

F 84: ARBEITSZEIT FÜR HAUSARBEIT (WOCHENTAG)

Frage 84: Wieviel Zeit verbringen Sie an einem normalen Wochentag alles in allem mit der Hausarbeit?

GRUNDGESAMTHEIT: Nicht hauptberuflich erwerbstätige (mindestens 20 Stunden) und nicht in betrieblicher Ausbildung/Lehre befindliche Personen

	FRAUEN GESAMT	ERWERBSTÄTIGE						NICHT ERWERBSTÄTIGE BIS 60 JAHRE						
		Gesamt	Verh./ Partn. ohne Kinder	Verheiratet/ Part- ner mit Kindern bis 17 Jahre gesamt	Verh./ Partn. bis 5 Jahre	Verheiratet/ Part- ner mit Kindern 6-17 Jahre	Verh./ Partn. al- lein- steh. über 18 Jahre	Gesamt	Verh./ Partn. ohne Kinder	Verheiratet/ Part- ner mit Kindern bis 17 Jahre gesamt	Verh./ Partn. bis 5 Jahre	Verheiratet/ Part- ner mit Kindern 6-17 Jahre	Verh./ Partn. nur über 18 Jahre	
	S-%	S-%	S-%	S-%	S-%	S-%	S-%	S-%	S-%	S-%	S-%	S-%	S-%	S-%
BASIS (GEWICHTET)	707	0	0	0	0	0	0	0	421	43	154	75	78	74
unter 30 Min.	5	0	0	0	0	0	0	0	3	14	0	0	0	1
30 Min. bis unter 1 Std.	7	0	0	0	0	0	0	0	10	7	0	0	0	1
1 Std. bis unter 2 Std.	11	0	0	0	0	0	0	0	9	14	3	4	1	5
2 Std. bis unter 4 Std.	33	0	0	0	0	0	0	0	25	40	24	28	21	27
4 Std. bis unter 8 Std.	32	0	0	0	0	0	0	0	32	26	43	39	47	46
8 Std. bis unter 10 Std.	6	0	0	0	0	0	0	0	7	2	13	13	14	8
10 Std. bis unter 12 Std.	4	0	0	0	0	0	0	0	5	0	10	7	14	9
12 Std. bis unter 14 Std.	2	0	0	0	0	0	0	0	2	0	5	8	1	0
14 Std. und mehr	1	0	0	0	0	0	0	0	1	0	2	3	1	3
KA	0	0	0	0	0	0	0	0	0	0	1	1	0	0
SUMME	101	0	0	0	0	0	0	0	99	103	101	103	99	100

F 85: VERGLEICH HAUSARBEIT SAMSTAG / WOCHENTAG

Frage 85: Ist der Samstag, was die Hausarbeit angeht, ein normaler Arbeitstag für Sie, haben Sie da mehr oder weniger Arbeit?

GRUNDGESAMTHEIT: Nicht hauptberuflich erwerbstätige (mindestens 20 Stunden) und nicht in betrieblicher Ausbildung/Lehre befindliche Personen

	FRAUEN GESAMT	ERWERBSTÄTIGE							NICHT ERWERBSTÄTIGE BIS 60 JAHRE						
		Gesamt	Verh./ Partn. ohne Kinder	Verheiratet/ Partn. mit Kindern bis 17 Jahre gesamt	Verheiratet/ Partn. mit Kindern bis 5 Jahre	6-17 Jahre	Verh./ Partn. nur Kinder über 18 Jahre	Ledig/ al- lein- steh. ohne Kinder	Gesamt	Verh./ Partn. ohne Kinder	Verheiratet/ Partn. mit Kindern bis 17 Jahre gesamt	Verheiratet/ Partn. mit Kindern bis 5 Jahre	6-17 Jahre	Verh./ Partn. nur Kinder über 18 Jahre	
	S-%	S-%	S-%	S-%	S-%	S-%	S-%	S-%	S-%	S-%	S-%	S-%	S-%	S-%	
BASIS (GEWICHTET)	707	0	0	0	0	0	0	0	421	43	154	75	79	74	
normaler Hausarbeitstag	51	0	0	0	0	0	0	0	46	49	44	48	41	51	
mehr Hausarbeit	14	0	0	0	0	0	0	0	19	5	21	16	26	8	
weniger Hausarbeit	33	0	0	0	0	0	0	0	33	35	34	36	33	39	
KA	2	0	0	0	0	0	0	0	3	12	1	1	0	1	
SUMME	100	0	0	0	0	0	0	0	101	101	100	101	100	99	

F 86: VERGLEICH HAUSARBEIT SONNTAG : WOCHENTAG

Frage 86: Und wie ist es an Sonntagen?

GRUNDGESAMTHEIT: Nicht hauptberuflich erwerbstätige (mindestens 20 Stunden) und nicht in betrieblicher Ausbildung/Lehre befindliche Personen

	FRAUEN GESAMT	ERWERBSTÄTIGE						NICHT ERWERBSTÄTIGE BIS 60 JAHRE						
		Gesamt	Verh./ Partn. ohne Kinder	Verheiratet/ Partn. bis 17 Jahre gesamt	Part- ner bis 5 Jahre	mit Kindern 6-17 Jahre	Verh./ Partn. nur über 18 Jahre	Ledig/ al- lein- steh. ohne Kinder	Gesamt	Verh./ Partn. ohne Kinder	Verheiratet/ Partn. bis 17 Jahre gesamt	Part- ner bis 5 Jahre	mit Kindern 6-17 Jahre	Verh./ Partn. nur über 18 Jahre
	S-%	S-%	S-%	S-%	S-%	S-%	S-%	S-%	S-%	S-%	S-%	S-%	S-%	S-%
BASIS (GEWICHTET)	707	0	0	0	0	0	0	0	421	43	154	75	78	74
normaler Hausarbeitstag	17	0	0	0	0	0	0	0	15	7	13	17	9	15
mehr Hausarbeit	3	0	0	0	0	0	0	0	4	2	3	1	5	5
weniger Hausarbeit	79	0	0	0	0	0	0	0	78	81	84	81	87	80
KA	2	0	0	0	0	0	0	0	3	12	0	0	0	1
SUMME	101	0	0	0	0	0	0	0	100	102	100	99	101	101

F 87: FAMILIE: EMOTIONALE BEZIEHUNGEN/KOMMUNIKATIONSSTRUKTUR

Frage 87: Auf dieser Liste stehen verschiedene Aussagen zum Thema Familie. Sagen Sie mir bitte, inwieweit diese Aussagen auf Sie selber voll und ganz zutreffen, eher zutreffen, eher nicht zutreffen oder überhaupt nicht zutreffen.

194

GRUNDGESAMTHEIT: Nicht hauptberuflich erwerbstätige (mindestens 20 Stunden) und nicht in betrieblicher Ausbildung/Lehre befindliche Personen

	FRAUEN GESAMT	ERWERBSTÄTIGE							NICHT ERWERBSTÄTIGE BIS 60 JAHRE					
		Gesamt	Verh./ Partn. ohne Kinder	Verheiratet/ Partn. bis 17 Jahre gesamt	Verheiratet/ Partn. bis 5 Jahre	Verheiratet/ Partn. 6-17 Jahre	Verh./ Partn. nur Kinder über 18 Jahre	Ledig/ al- lein- steh. ohne Kinder	Gesamt	Verh./ Partn. ohne Kinder	Verheiratet/ Partn. bis 17 Jahre gesamt	Verheiratet/ Partn. bis 5 Jahre	Verheiratet/ Partn. 6-17 Jahre	Verh./ Partn. nur Kinder über 18 Jahre
	S-%	S-%	S-%	S-%	S-%	S-%	S-%	S-%	S-%	S-%	S-%	S-%	S-%	S-%
BASIS <GEWICHTET>	707	0	0	0	0	0	0	0	421	43	154	75	78	74
Meine Familie gibt mir das Gefühl, daß ich ihr sehr viel bedeute														
trifft voll und ganz zu	51	0	0	0	0	0	0	0	60	49	69	67	71	66
trifft eher zu	25	0	0	0	0	0	0	0	29	37	29	32	29	28
trifft eher nicht zu	4	0	0	0	0	0	0	0	4	7	1	1	3	3
trifft überhaupt nicht zu	1	0	0	0	0	0	0	0	1	2	1	1	0	1
KA/habe keine Familie	19	0	0	0	0	0	0	0	7	5	0	0	0	1
SUMME	100	0	0	0	0	0	0	0	101	100	100	101	102	99
In unserer Familie wird auch über die ganz persönlichen Wünsche und Ängste des einzelnen gesprochen														
trifft voll und ganz zu	38	0	0	0	0	0	0	0	44	30	60	55	65	55
trifft eher zu	28	0	0	0	0	0	0	0	33	44	31	33	27	34
trifft eher nicht zu	13	0	0	0	0	0	0	0	15	19	8	11	6	8
trifft überhaupt nicht zu	2	0	0	0	0	0	0	0	2	5	1	1	1	0
KA/habe keine Familie	19	0	0	0	0	0	0	0	7	5	0	0	0	1
SUMME	100	0	0	0	0	0	0	0	101	103	100	100	99	98

F 87: FAMILIE: EMOTIONALE BEZIEHUNGEN/KOMMUNIKATIONSSTRUKTUR

Frage 87: Auf dieser Liste stehen verschiedene Aussagen zum Thema Familie. Sagen Sie mir bitte, inwieweit diese Aussagen auf Sie selber voll und ganz zutreffen, eher zutreffen, eher nicht zutreffen oder überhaupt nicht zutreffen.

GRUNDGESAMTHEIT: Nicht hauptberuflich erwerbstätige (mindestens 20 Stunden) und nicht in betrieblicher Ausbildung/Lehre befindliche Personen

	FRAUEN GESAMT	ERWERBSTÄTIGE							NICHT ERWERBSTÄTIGE BIS 60 JAHRE					
		Gesamt	Verh./ Partn. ohne Kinder	Verheiratet/ Partn. mit Kindern	Verh./ Partn. al- lein- steh. über 18 Jahre	Ledig/ Partn. al- lein- steh. ohne Kinder	Verh./ Partn. ohne Kinder	Verheiratet/ Partn. mit Kindern	Verh./ Partn. ohne Kinder	Verheiratet/ Partn. mit Kindern	Verh./ Partn. ohne Kinder	Verheiratet/ Partn. mit Kindern	Verh./ Partn. ohne Kinder	Verh./ Partn. ohne Kinder
	S-%	S-%	S-%	S-%	S-%	S-%	S-%	S-%	S-%	S-%	S-%	S-%	S-%	S-%
BASIS (GEWICHTET)	707	0	0	0	0	0	0	0	421	43	154	75	78	74
Meine Familie gibt mir mein Selbstvertrauen wieder, wenn einmal etwas schiefgelaufen ist														
trifft voll und ganz zu	37	0	0	0	0	0	0	0	43	30	49	52	46	58
trifft eher zu	33	0	0	0	0	0	0	0	38	63	42	36	47	30
trifft eher nicht zu	7	0	0	0	0	0	0	0	9	5	8	8	8	8
trifft überhaupt nicht zu	3	0	0	0	0	0	0	0	3	0	2	4	0	1
KA/habe keine Familie	20	0	0	0	0	0	0	0	7	5	0	0	0	4
SUMME	100	0	0	0	0	0	0	0	100	103	101	100	101	101
In unserer Familie kümmert sich meistens jeder um seine eigenen Probleme														
trifft voll und ganz zu	8	0	0	0	0	0	0	0	8	0	7	1	13	5
trifft eher zu	14	0	0	0	0	0	0	0	14	21	9	11	6	14
trifft eher nicht zu	33	0	0	0	0	0	0	0	38	56	36	31	42	43
trifft überhaupt nicht zu	26	0	0	0	0	0	0	0	33	19	47	56	38	35
KA/habe keine Familie	20	0	0	0	0	0	0	0	7	5	0	0	0	3
SUMME	101	0	0	0	0	0	0	0	100	101	99	99	99	100

F 87: FAMILIE: EMOTIONALE BEZIEHUNGEN/KOMMUNIKATIONSSTRUKTUR

Frage 87: Auf dieser Liste stehen verschiedene Aussagen zum Thema Familie. Sagen Sie mir bitte, inwieweit diese Aussagen auf Sie selber voll und ganz zutreffen, eher zutreffen, eher nicht zutreffen oder überhaupt nicht zutreffen.

196

GRUNDGESAMTHEIT: Nicht hauptberuflich erwerbstätige (mindestens 20 Stunden) und nicht in betrieblicher Ausbildung/Lehre befindliche Personen

	FRAUEN GESAMT	ERWERBSTÄTIGE							NICHT ERWERBSTÄTIGE BIS 60 JAHRE					
		Gesamt	Verh./ Partn. ohne Kinder	Verheiratet/ Partn. mit Kindern bis 17 Jahre gesamt	Verheiratet/ Partn. bis 5 Jahre	Partn. 6-17 Jahre	Verh./ Partn. nur Kinder über 18 Jahre	ledig/ al- lein- steh. ohne Kinder	Gesamt	Verh./ Partn. ohne Kinder	Verheiratet/ Partn. mit Kindern bis 17 Jahre gesamt	Verheiratet/ Partn. bis 5 Jahre	Partn. 6-17 Jahre	Verh./ Partn. nur Kinder über 18 Jahre
	S-%	S-%	S-%	S-%	S-%	S-%	S-%	S-%	S-%	S-%	S-%	S-%	S-%	S-%
BASIS (GEWICHTET)	707	0	0	0	0	0	0	0	421	43	154	75	78	74
Meine Familie gibt mir das Gefühl, daß ich ein wertvoller Mensch bin														
trifft voll und ganz zu	40	0	0	0	0	0	0	0	46	35	51	52	50	53
trifft eher zu	31	0	0	0	0	0	0	0	37	37	44	41	47	42
trifft eher nicht zu	8	0	0	0	0	0	0	0	10	23	4	5	1	5
trifft überhaupt nicht zu	1	0	0	0	0	0	0	0	1	0	1	1	1	0
KA/habe keine Familie	19	0	0	0	0	0	0	0	7	5	0	0	0	1
SUMME	99	0	0	0	0	0	0	0	101	100	100	99	99	101
Wenn es Ärger bei der Arbeit gegeben hat, bekommt das leider auch meistens die Familie zu spüren														
trifft voll und ganz zu	7	0	0	0	0	0	0	0	10	5	12	3	22	8
trifft eher zu	19	0	0	0	0	0	0	0	27	49	28	32	24	20
trifft eher nicht zu	25	0	0	0	0	0	0	0	30	30	29	28	31	34
trifft überhaupt nicht zu	28	0	0	0	0	0	0	0	25	14	29	36	22	35
KA/habe keine Familie	21	0	0	0	0	0	0	0	8	5	2	1	1	3
SUMME	100	0	0	0	0	0	0	0	100	103	100	100	100	100

F 90: ARBEITSTEILUNG BEI HAUSARBEIT/KINDERH/UMGANG MIT INSTITUTIONEN

Frage 90: Ich lese Ihnen jetzt einige Tätigkeiten vor, die in einem Haushalt zu erledigen sein können.

Welche davon führen Sie alleine aus, welche führt Ihr Mann/Partner alleine aus, welche führen Sie gemeinsam aus, bei welchen helfen Ihnen überwiegend andere Personen, welche trifft nicht auf Sie zu?

GRUNDGESAMTHEIT: Nicht hauptberuflich erwerbstätige (mindestens 20 Stunden) Frauen, die unter 61 Jahre alt sind und mit ihrem (Ehe)Partner zusammenleben

	FRAUEN GESAMT	ERWERBSTÄTIGE							NICHT ERWERBSTÄTIGE BIS 60 JAHRE					
		Gesamt	Verh./ Partn. ohne Kinder	Verheiratet/ Partn. bis 17 Jahre gesamt	Part- ner bis 5 Jahre	Part- ner mit Kindern 6-17 Jahre	Verh./ Partn. al- lein- steh. über 18 Jahre	Ledig/ lein- ohne Kinder	Gesamt	Verh./ Partn. ohne Kinder	Verheiratet/ Partn. bis 17 Jahre gesamt	Part- ner bis 5 Jahre	Part- ner mit Kindern 6-17 Jahre	Verh./ Partn. nur Kinder über 18 Jahre
	S-%	S-%	S-%	S-%	S-%	S-%	S-%	S-%	S-%	S-%	S-%	S-%	S-%	S-%
BASIS (GEWICHTET)	287	0	0	0	0	0	0	0	274	37	152	75	77	71
Abendessen zubereiten														
mache ich alleine	73	0	0	0	0	0	0	0	72	73	69	67	73	85
macht mein Mann/Partner alleine	3	0	0	0	0	0	0	0	3	3	1	1	1	0
machen wir gemeinsam	20	0	0	0	0	0	0	0	21	22	24	29	21	14
dabei helfen überwiegend andere Personen	2	0	0	0	0	0	0	0	3	0	4	3	5	1
trifft nicht zu für uns	1	0	0	0	0	0	0	0	1	3	1	1	0	1
KA	0	0	0	0	0	0	0	0	0	0	0	0	0	0
SUMME	99	0	0	0	0	0	0	0	100	101	99	101	100	101
Kochen am Wochenende														
mache ich alleine	68	0	0	0	0	0	0	0	67	68	64	63	66	79
macht mein Mann/Partner alleine	7	0	0	0	0	0	0	0	8	8	5	7	4	6
machen wir gemeinsam	16	0	0	0	0	0	0	0	16	22	18	24	13	10
dabei helfen überwiegend andere Personen	7	0	0	0	0	0	0	0	7	0	10	5	13	6
trifft nicht zu für uns	2	0	0	0	0	0	0	0	2	3	1	1	3	1
KA	0	0	0	0	0	0	0	0	0	0	0	0	0	0
SUMME	100	0	0	0	0	0	0	0	100	101	98	100	99	102

F 90: ARBEITSTEILUNG BEI HAUSARBEIT/KINDERH/UMGANG MIT INSTITUTIONEN

Frage 90: Ich lese Ihnen jetzt einige Tätigkeiten vor, die in einem Haushalt zu erledigen sein können.

Welche davon führen Sie alleine aus, welche führt Ihr Mann/Partner alleine aus, welche führen Sie gemeinsam aus, bei welchen helfen Ihnen überwiegend andere Personen, welche trifft nicht auf Sie zu?

GRUNDGESAMTHEIT: Nicht hauptberuflich erwerbstätige (mindestens 20 Stunden) Frauen, die unter 61 Jahre alt sind und mit ihrem (Ehe)Partner zusammenleben

	FRAUEN GESAMT	ERWERBSTÄTIGE							NICHT ERWERBSTÄTIGE BIS 60 JAHRE						
		Gesamt	Verh./ Partn. ohne Kinder	Verheiratet/ Partn. bis 17 Jahre gesamt	Part- ner mit Kindern bis 5 Jahre	6-17 Jahre	Verh./ Partn. nur Kinder über 18 Jahre	Ledig/ al- lein- steh. ohne Kinder	Gesamt	Verh./ Partn. ohne Kinder	Verheiratet/ Partn. bis 17 Jahre gesamt	Part- ner mit Kindern bis 5 Jahre	6-17 Jahre	Verh./ Partn. nur Kinder über 18 Jahre	
	S-%	S-%	S-%	S-%	S-%	S-%	S-%	S-%	S-%	S-%	S-%	S-%	S-%	S-%	
BASIS (GEWICHTET)	287	0	0	0	0	0	0	0	274	37	152	75	77	71	
Hauhaltseinkäufe															
mache ich alleine	48	0	0	0	0	0	0	0	48	43	51	45	56	49	
macht mein Mann/Partner alleine	3	0	0	0	0	0	0	0	3	3	2	3	3	4	
machen wir gemeinsam	46	0	0	0	0	0	0	0	47	54	45	53	38	42	
dabei helfen überwiegend andere Personen	2	0	0	0	0	0	0	0	2	3	2	0	4	3	
trifft nicht zu für uns	0	0	0	0	0	0	0	0	0	0	0	0	0	0	
KA	0	0	0	0	0	0	0	0	0	0	0	0	0	0	
SUMME	99	0	0	0	0	0	0	0	100	103	100	101	101	98	
Saubermachen															
mache ich alleine	76	0	0	0	0	0	0	0	76	84	74	81	68	85	
macht mein Mann/Partner alleine	1	0	0	0	0	0	0	0	1	0	1	0	3	0	
machen wir gemeinsam	16	0	0	0	0	0	0	0	15	16	12	11	13	13	
dabei helfen überwiegend andere Personen	7	0	0	0	0	0	0	0	7	0	12	7	17	3	
trifft nicht zu für uns	0	0	0	0	0	0	0	0	0	0	1	0	1	1	
KA	0	0	0	0	0	0	0	0	0	0	1	1	0	0	
SUMME	100	0	0	0	0	0	0	0	99	100	101	100	102	102	

F 90: ARBEITSTEILUNG BEI HAUSARBEIT/KINDERN/UMGANG MIT INSTITUTIONEN

Frage 90: Ich lese Ihnen jetzt einige Tätigkeiten vor, die in einem Haushalt zu erledigen sein können.
Welche davon führen Sie alleine aus, welche führt Ihr Mann/Partner alleine aus, welche führen Sie
gemeinsam aus, bei welchen helfen Ihnen überwiegend andere Personen, welche trifft nicht auf Sie zu?

GRUNDGESAMTHEIT: Nicht hauptberuflich erwerbstätige (mindestens 20 Stunden) Frauen, die unter 61 Jahre alt sind
und mit ihrem (Ehe)Partner zusammenleben

200

	FRAUEN GESAMT	ERWERBSTÄTIGE							NICHT ERWERBSTÄTIGE BIS 60 JAHRE						
		Gesamt	Verh./ Partn. ohne Kinder	Verheiratet/ Partn. bis 17 Jahre gesamt	Verheiratet/ Partn. bis 5 Jahre	6-17 Jahre	Verh./ Partn. nur Kinder über 18 Jahre	Ledig/ lein- steh. ohne Kinder	Gesamt	Verh./ Partn. ohne Kinder	Verheiratet/ Partn. bis 17 Jahre gesamt	Verheiratet/ Partn. bis 5 Jahre	6-17 Jahre	Verh./ Partn. nur Kinder über 18 Jahre	
	S-%	S-%	S-%	S-%	S-%	S-%	S-%	S-%	S-%	S-%	S-%	S-%	S-%	S-%	
BASIS (GEWICHTET)	237	0	0	0	0	0	0	0	274	37	152	75	77	71	
Frühjahrsputz															
mache ich alleine	67	0	0	0	0	0	0	0	66	65	66	76	57	72	
macht mein Mann/Partner alleine	3	0	0	0	0	0	0	0	3	0	1	0	3	0	
machen wir gemeinsam	14	0	0	0	0	0	0	0	15	16	11	9	13	21	
dabei helfen überwiegend andere Personen	8	0	0	0	0	0	0	0	8	0	12	4	19	6	
trifft nicht zu für uns	8	0	0	0	0	0	0	0	8	19	10	12	8	1	
KA	0	0	0	0	0	0	0	0	0	0	0	0	0	0	
SUMME	100	0	0	0	0	0	0	0	100	100	100	101	100	100	
Geschirrspülen (mit Hand)															
mache ich alleine	59	0	0	0	0	0	0	0	57	59	52	56	43	73	
macht mein Mann/Partner alleine	1	0	0	0	0	0	0	0	1	0	1	0	1	3	
machen wir gemeinsam	21	0	0	0	0	0	0	0	22	27	19	25	12	15	
dabei helfen überwiegend andere Personen	8	0	0	0	0	0	0	0	8	3	13	5	21	3	
trifft nicht zu für uns	11	0	0	0	0	0	0	0	11	11	15	12	17	6	
KA	0	0	0	0	0	0	0	0	0	0	0	0	0	0	
SUMME	100	0	0	0	0	0	0	0	99	100	100	98	99	100	

F 90: ARBEITSTEILUNG BEI HAUSARBEIT/KINDERN/UMGANG MIT INSTITUTIONEN

Frage 90: Ich lese Ihnen jetzt einige Tätigkeiten vor, die in einem Haushalt zu erledigen sein können.
Welche davon führen Sie alleine aus, welche führt Ihr Mann/Partner alleine aus, welche führen Sie gemeinsam aus, bei welchen helfen Ihnen überwiegend andere Personen, welche trifft nicht auf Sie zu?

GRUNDGESAMTHEIT: Nicht hauptberuflich erwerbstätige (mindestens 20 Stunden) Frauen, die unter 61 Jahre alt sind und mit ihrem (Ehe)Partner zusammenleben

	FRAUEN GESAMT	ERWERBSTÄTIGE							NICHT ERWERBSTÄTIGE BIS 60 JAHRE						
		Gesamt S-%	Verh./ Partn. ohne Kinder S-%	Verheiratet/ bis 17 Jahre gesamt S-%	Part- ner mit Kindern bis 5 Jahre S-%	6-17 Jahre S-%	Verh./ Partn. nur Kinder über 18 Jahre S-%	Ledig/ al- lein- steh. ohne Kinder S-%	Gesamt S-%	Verh./ Partn. ohne Kinder S-%	Verheiratet/ bis 17 Jahre gesamt S-%	Part- ner mit Kindern bis 5 Jahre S-%	6-17 Jahre S-%	Verh./ Partn. nur Kinder über 18 Jahre S-%	
BASIS (GEWICHTET)	287	0	0	0	0	0	0	0	274	37	152	75	77	71	
Versorgung der Kinder															
mache ich alleine	39	0	0	0	0	0	0	0	41	11	59	49	69	24	
macht mein Mann/Partner alleine	2	0	0	0	0	0	0	0	2	0	2	1	3	3	
machen wir gemeinsam dabei helfen überwiegend andere Personen	21	0	0	0	0	0	0	0	22	5	34	47	22	7	
trifft nicht zu für uns	1	0	0	0	0	0	0	0	1	0	1	0	3	1	
KA	37	0	0	0	0	0	0	0	34	84	3	1	4	65	
	0	0	0	0	0	0	0	0	0	3	0	0	0	1	
SUMME	100	0	0	0	0	0	0	0	100	103	99	98	101	101	
Helfen bei den Schulaufgaben der Kinder															
mache ich alleine	21	0	0	0	0	0	0	0	22	8	33	27	40	7	
macht mein Mann/Partner alleine	2	0	0	0	0	0	0	0	3	0	3	4	3	3	
machen wir gemeinsam dabei helfen überwiegend andere Personen	12	0	0	0	0	0	0	0	12	0	21	15	27	1	
trifft nicht zu für uns	1	0	0	0	0	0	0	0	1	0	1	0	3	0	
KA	63	0	0	0	0	0	0	0	61	92	41	55	26	85	
	1	0	0	0	0	0	0	0	1	3	1	0	1	3	
SUMME	100	0	0	0	0	0	0	0	100	103	100	101	100	99	

F 90: ARBEITSTEILUNG BEI HAUSARBEIT/KINDERN/UMGANG MIT INSTITUTIONEN

Frage 90: Ich lese Ihnen jetzt einige Tätigkeiten vor, die in einem Haushalt zu erledigen sein können.
Welche davon führen Sie alleine aus, welche führt Ihr Mann/Partner alleine aus, welche führen Sie
gemeinsam aus, bei welchen helfen Ihnen überwiegend andere Personen, welche trifft nicht auf Sie zu?

GRUNDGESAMTHEIT: Nicht hauptberuflich erwerbstätige (mindestens 20 Stunden) Frauen, die unter 61 Jahre alt sind
und mit ihrem (Ehe)Partner zusammenleben

	FRAUEN GESAMT	ERWERBSTÄTIGE							NICHT ERWERBSTÄTIGE BIS 60 JAHRE					
		Gesamt	Verh./ Partn. ohne Kinder	Verheiratet/ Partn. bis 17 Jahre gesamt	Verheiratet/ Partn. bis 5 Jahre	6-17 Jahre	Verh./ Partn. nur über 18 Jahre	Ledig/ al- lein- ohne Kinder	Gesamt	Verh./ Partn. ohne Kinder	Verheiratet/ Partn. bis 17 Jahre gesamt	Verh./ Partn. bis 5 Jahre	6-17 Jahre	Verh./ Partn. nur über 18 Jahre
	S-%	S-%	S-%	S-%	S-%	S-%	S-%	S-%	S-%	S-%	S-%	S-%	S-%	S-%
BASIS (GEWICHTET)	297	0	0	0	0	0	0	0	274	37	152	75	77	71
Bankangelegenheiten														
mache ich alleine	24	0	0	0	0	0	0	0	23	22	24	17	30	23
macht mein Mann/Partner alleine	33	0	0	0	0	0	0	0	33	41	27	27	27	39
machen wir gemeinsam	40	0	0	0	0	0	0	0	41	33	48	55	42	35
dabei helfen überwiegend andere Personen	1	0	0	0	0	0	0	0	1	0	1	1	1	3
trifft nicht zu für uns	1	0	0	0	0	0	0	0	1	0	0	0	0	1
KA	0	0	0	0	0	0	0	0	0	0	0	0	0	0
SUMME	99	0	0	0	0	0	0	0	99	101	100	100	100	101
Behördengänge														
mache ich alleine	33	0	0	0	0	0	0	0	33	35	36	32	40	24
macht mein Mann/Partner alleine	34	0	0	0	0	0	0	0	33	33	30	25	34	33
machen wir gemeinsam	29	0	0	0	0	0	0	0	30	27	32	43	21	35
dabei helfen überwiegend andere Personen	1	0	0	0	0	0	0	0	1	0	2	0	4	1
trifft nicht zu für uns	1	0	0	0	0	0	0	0	1	0	1	0	1	1
KA	0	0	0	0	0	0	0	0	0	0	0	0	0	0
SUMME	98	0	0	0	0	0	0	0	98	100	101	100	100	99

F 91: WOHNUNG SÄUBERN (HÄUFIGKEIT)

Frage 91: Wie oft reinigen Sie Ihre Wohnung gründlicher?

GRUNDGESAMTHEIT: Nicht hauptberuflich erwerbstätige (mindestens 20 Stunden) Frauen, die unter 61 Jahre alt sind und mit ihrem (Ehe)Partner zusammenleben

	FRAUEN GESAMT	ERWERBSTÄTIGE							NICHT ERWERBSTÄTIGE BIS 60 JAHRE					
		Gesamt	Verh./ Partn. ohne Kinder	Verheiratet/Part- ner mit Kindern		Verh./ Partn. nur Kinder	Ledig/ al- lein- steh. ohne Kinder	Gesamt	Verh./ Partn. ohne Kinder	Verheiratet/Part- ner mit Kindern		Verh./ Partn. nur Kinder		
				bis 17 Jahre gesamt	bis 5 Jahre					bis 6-17 Jahre	bis 17 Jahre gesamt		bis 5 Jahre	bis 6-17 Jahre
S-%	S-%	S-%	S-%	S-%	S-%	S-%	S-%	S-%	S-%	S-%	S-%	S-%	S-%	
BASIS (GEWICHTET)	287	0	0	0	0	0	0	0	274	37	152	75	77	71
mehrmals wöchentlich	17	0	0	0	0	0	0	0	18	11	20	23	19	20
1 mal in der Woche	61	0	0	0	0	0	0	0	61	62	61	61	61	54
14tägig	12	0	0	0	0	0	0	0	12	16	9	9	9	17
1 mal im Monat	9	0	0	0	0	0	0	0	9	8	8	7	10	10
weniger als 1 mal im Monat	1	0	0	0	0	0	0	0	1	3	0	0	0	1
KA	0	0	0	0	0	0	0	0	0	0	1	1	0	0
SUMME	100	0	0	0	0	0	0	0	101	100	99	101	99	102

F 92: WÄSCHE WASCHEN (HAUFIGKEIT)

Frage 92: Wie oft waschen Sie Ihre Wäsche?

GRUNDGESAMTHEIT: Nicht hauptberuflich erwerbstätige (mindestens 20 Stunden) Frauen, die unter 61 Jahre alt sind und mit ihrem (Ehe)Partner zusammenleben

	FRAUEN GESAMT	ERWERBSTÄTIGE							NICHT ERWERBSTÄTIGE BIS 60 JAHRE						
		Gesamt	Verh./ Partn. ohne Kinder	Verheiratet/ Partn. mit Kindern	Verh./ Partn. bis 17 Jahre gesamt	Partn. bis 5 Jahre	Partn. 6-17 Jahre	Verh./ Partn. nur Kinder über 18 Jahre	Ledig/ al- lein- steh. ohne Kinder	Gesamt	Verh./ Partn. ohne Kinder	Verheiratet/ Partn. mit Kindern	Verh./ Partn. bis 17 Jahre gesamt	Partn. bis 5 Jahre	Partn. 6-17 Jahre
	S-%	S-%	S-%	S-%	S-%	S-%	S-%	S-%	S-%	S-%	S-%	S-%	S-%	S-%	S-%
BASIS (GEWICHTET)	237	0	0	0	0	0	0	0	274	37	152	75	77	71	
mehrmals wöchentlich	65	0	0	0	0	0	0	0	67	49	79	85	73	54	
1 mal in der Woche	32	0	0	0	0	0	0	0	30	43	20	12	26	45	
weniger als 1 mal in der Woche	3	0	0	0	0	0	0	0	3	11	1	3	0	1	
KA	0	0	0	0	0	0	0	0	0	0	0	0	0	0	
SUMME	100	0	0	0	0	0	0	0	100	103	100	100	99	100	

F 93: FENSTER PUTZEN (HÄUFIGKEIT)

Frage 93: Wie oft putzen Sie Ihre Fenster?

GRUNDGESAMTHEIT: Nicht hauptberuflich erwerbstätige (mindestens 20 Stunden) Frauen, die unter 61 Jahre alt sind und mit ihrem (Ehe)Partner zusammenleben

	FRAUEN GESAMT	ERWERBSTÄTIGE							NICHT ERWERBSTÄTIGE BIS 60 JAHRE					
		Gesamt	Verh./ Partn. ohne Kinder	Verheiratet/ Partn. bis 17 Jahre gesamt	Part- ner mit Kindern bis 5 Jahre	6-17 Jahre	Verh./ Partn. nur Kinder über 18 Jahre	Ledig/ al- lein- steh. ohne Kinder	Gesamt	Verh./ Partn. ohne Kinder	Verheiratet/ Partn. bis 17 Jahre gesamt	Part- ner mit Kindern bis 5 Jahre	6-17 Jahre	Verh./ Partn. nur Kinder über 18 Jahre
	S-%	S-%	S-%	S-%	S-%	S-%	S-%	S-%	S-%	S-%	S-%	S-%	S-%	S-%
BASIS (GEWICHTET)	287	0	0	0	0	0	0	0	274	37	152	75	77	71
1 mal in der Woche	6	0	0	0	0	0	0	0	6	3	9	9	8	4
14täglich	27	0	0	0	0	0	0	0	27	30	29	31	27	23
1 mal im Monat	43	0	0	0	0	0	0	0	41	32	39	35	44	55
weniger als 4 mal im Jahr	7	0	0	0	0	0	0	0	7	8	8	12	5	4
wenn es nötig ist	17	0	0	0	0	0	0	0	18	24	14	13	16	14
mache das nicht selber	1	0	0	0	0	0	0	0	1	3	1	0	1	0
KA	0	0	0	0	0	0	0	0	0	0	0	0	0	0
SUMME	101	0	0	0	0	0	0	0	100	100	100	100	101	100

F 94: (EHE)PARTNERBEZIEHUNG

Frage 94: Wie stark treffen die Aussagen in diesem Schema auf Sie zu bzw. überhaupt nicht auf Sie zu?

GRUNDGESAMTHEIT: Nicht hauptberuflich erwerbstätige (mindestens 20 Stunden) Frauen, die unter 61 Jahre alt sind und mit ihrem (Ehe)Partner zusammenleben

206

	FRAUEN GESAMT	ERWERBSTÄTIGE							NICHT ERWERBSTÄTIGE BIS 60 JAHRE						
		Gesamt	Verh./ Partn. ohne Kinder	Verheiratet/Part- ner mit Kindern			Verh./ Partn. nur Kinder über 18 Jahre	Ledig/ al- lein- steh. ohne Kinder	Gesamt	Verh./ Partn. ohne Kinder	Verheiratet/Part- ner mit Kindern			Verh./ Partn. nur Kinder über 18 Jahre	
				bis 17 Jahre gesamt	bis 5 Jahre	6-17 Jahre					bis 17 Jahre gesamt	bis 5 Jahre	6-17 Jahre		
S-%	S-%	S-%	S-%	S-%	S-%	S-%	S-%	S-%	S-%	S-%	S-%	S-%	S-%		
BASIS (GEWICHTET)	297	0	0	0	0	0	0	0	274	37	152	75	77	71	
In der Gegenwart meines (Ehe)Partners kann ich nicht völlig ich selber sein															
1 trifft voll und ganz zu	9	0	0	0	0	0	0	0	9	0	12	9	14	10	
2	7	0	0	0	0	0	0	0	7	5	7	7	8	8	
3	7	0	0	0	0	0	0	0	7	16	7	5	9	3	
4	6	0	0	0	0	0	0	0	6	11	4	1	8	8	
5	9	0	0	0	0	0	0	0	9	3	9	13	5	14	
6	10	0	0	0	0	0	0	0	10	14	9	12	5	14	
7 trifft überhaupt nicht zu	51	0	0	0	0	0	0	0	50	51	51	53	49	41	
KA	1	0	0	0	0	0	0	0	1	3	1	0	1	3	
SUMME	100	0	0	0	0	0	0	0	99	103	100	100	99	101	
Meine Ehe/Partnerschaft gibt mir nicht genug Möglichkeiten, die Art von Person zu werden, die ich gerne sein möchte															
1 trifft voll und ganz zu	6	0	0	0	0	0	0	0	6	8	5	4	6	10	
2	5	0	0	0	0	0	0	0	5	0	7	5	8	4	
3	10	0	0	0	0	0	0	0	10	27	10	7	13	4	
4	5	0	0	0	0	0	0	0	5	0	6	7	5	8	
5	8	0	0	0	0	0	0	0	8	0	9	9	9	10	
6	13	0	0	0	0	0	0	0	12	19	10	9	9	18	
7 trifft überhaupt nicht zu	52	0	0	0	0	0	0	0	51	46	53	59	48	42	
KA	1	0	0	0	0	0	0	0	1	3	1	0	1	3	
SUMME	100	0	0	0	0	0	0	0	98	103	101	100	99	99	

F 94: <EHE>PARTNERBEZIEHUNG

Frage 94: Wie stark treffen die Aussagen in diesem Schema auf Sie zu bzw. überhaupt nicht auf Sie zu?

GRUNDGESAMTHEIT: Nicht hauptberuflich erwerbstätige (mindestens 20 Stunden) Frauen, die unter 61 Jahre alt sind und mit ihrem <Ehe>Partner zusammenleben

	FRAUEN GESAMT	ERWERBSTÄTIGE							NICHT ERWERBSTÄTIGE BIS 60 JAHRE						
		Gesamt	Verh./ Partn. ohne Kinder	Verheiratet/ Partn. bis 17 Jahre gesamt	Partn. mit Kindern bis 5 Jahre	Partn. 6-17 Jahre	Verh./ Partn. nur Kinder über 18 Jahre	Ledig/ al- lein- steh. ohne Kinder	Gesamt	Verh./ Partn. ohne Kinder	Verheiratet/ Partn. bis 17 Jahre gesamt	Partn. mit Kindern bis 5 Jahre	Partn. 6-17 Jahre	Verh./ Partn. nur Kinder über 18 Jahre	
	S-%	S-%	S-%	S-%	S-%	S-%	S-%	S-%	S-%	S-%	S-%	S-%	S-%	S-%	
BASIS (GEWICHTET)	287	0	0	0	0	0	0	0	274	37	152	75	77	71	
Mein <Ehe>Partner möchte mich genauso haben, wie ich bin															
1 trifft voll und ganz zu	43	0	0	0	0	0	0	0	43	32	49	47	52	37	
2	20	0	0	0	0	0	0	0	19	22	13	12	13	25	
3	13	0	0	0	0	0	0	0	14	14	15	17	13	14	
4	7	0	0	0	0	0	0	0	7	16	6	4	8	6	
5	4	0	0	0	0	0	0	0	4	5	5	5	4	4	
6	4	0	0	0	0	0	0	0	4	3	4	5	3	7	
7 trifft überhaupt nicht zu	8	0	0	0	0	0	0	0	7	5	7	9	6	4	
KA	1	0	0	0	0	0	0	0	1	3	1	0	3	3	
SUMME	100	0	0	0	0	0	0	0	99	100	100	99	102	100	
Im allgemeinen gehe ich mehr auf die Wünsche meines <Ehe>Partners ein, als er auf meine															
1 trifft voll und ganz zu	23	0	0	0	0	0	0	0	22	24	21	17	26	25	
2	13	0	0	0	0	0	0	0	13	16	10	9	12	13	
3	17	0	0	0	0	0	0	0	17	14	18	16	21	20	
4	20	0	0	0	0	0	0	0	20	27	19	19	19	20	
5	6	0	0	0	0	0	0	0	6	0	9	11	6	3	
6	4	0	0	0	0	0	0	0	4	3	3	4	3	8	
7 trifft überhaupt nicht zu	16	0	0	0	0	0	0	0	16	14	18	25	12	8	
KA	2	0	0	0	0	0	0	0	1	3	1	1	1	3	
SUMME	101	0	0	0	0	0	0	0	99	101	99	102	100	100	

207

F 94: (EHE)PARTNERBEZIEHUNG

Frage 94: Wie stark treffen die Aussagen in diesem Schema auf Sie zu bzw. überhaupt nicht auf Sie zu?

GRUNDGESAMHEIT: Nicht hauptberuflich erwerbstätige (mindestens 20 Stunden) Frauen, die unter 61 Jahre alt sind und mit ihrem (Ehe)Partner zusammenleben

	FRAUEN GESAMT	ERWERBSTÄTIGE							NICHT ERWERBSTÄTIGE BIS 60 JAHRE						
		Gesamt	Verh./ Partn. ohne Kinder	Verheiratet/ Partn. bis 17 Jahre gesamt	Verheiratet/ Partn. mit Kindern bis 5 Jahre	Verheiratet/ Partn. 6-17 Jahre	Verh./ Partn. nur Kinder über 18 Jahre	Ledig/ Partn. al- lein- steh. ohne Kinder	Gesamt	Verh./ Partn. ohne Kinder	Verheiratet/ Partn. bis 17 Jahre gesamt	Verheiratet/ Partn. bis 5 Jahre	Verheiratet/ Partn. 6-17 Jahre	Verh./ Partn. nur Kinder über 18 Jahre	
	S-%	S-%	S-%	S-%	S-%	S-%	S-%	S-%	S-%	S-%	S-%	S-%	S-%	S-%	
BASIS (GEWICHTET)	287	0	0	0	0	0	0	0	274	37	152	75	77	71	
Mein (Ehe)Partner besteht darauf, seine eigenen Wege zu gehen															
1 trifft voll und ganz zu	2	0	0	0	0	0	0	0	2	0	3	4	1	3	
2	4	0	0	0	0	0	0	0	4	3	5	4	5	4	
3	6	0	0	0	0	0	0	0	6	5	6	7	4	7	
4	8	0	0	0	0	0	0	0	9	30	6	5	6	6	
5	9	0	0	0	0	0	0	0	10	16	9	11	9	8	
6	15	0	0	0	0	0	0	0	15	11	11	11	13	20	
7 trifft überhaupt nicht zu	54	0	0	0	0	0	0	0	53	35	60	57	61	51	
KA	1	0	0	0	0	0	0	0	1	3	1	0	1	3	
SUMME	99	0	0	0	0	0	0	0	100	103	101	99	99	102	
Mein (Ehe)Partner erwartet gewöhnlich mehr von mir, als er selbst zu geben bereit ist															
1 trifft voll und ganz zu	4	0	0	0	0	0	0	0	4	3	3	4	1	8	
2	6	0	0	0	0	0	0	0	7	16	6	5	6	4	
3	9	0	0	0	0	0	0	0	9	11	7	8	6	13	
4	10	0	0	0	0	0	0	0	9	8	11	8	14	7	
5	9	0	0	0	0	0	0	0	10	11	9	11	9	13	
6	14	0	0	0	0	0	0	0	14	14	12	12	12	14	
7 trifft überhaupt nicht zu	46	0	0	0	0	0	0	0	46	35	51	53	49	39	
KA	1	0	0	0	0	0	0	0	1	3	1	0	1	3	
SUMME	99	0	0	0	0	0	0	0	100	101	100	101	98	101	

F 95: (EHE)PARTNERBEZIEHUNG; EMOTIONALE REAKTIONSMUSTER

Frage 95: Wenn Sie einmal an die Annehmlichkeiten und an die Schwierigkeiten denken, die das alltägliche Leben mit Ihrem Ehemann/Lebenspartner so mit sich bringt: Wie stark treffen dann die verschiedenen Gefühle, die in diesem Schema aufgeführt sind, auf Sie zu?

GRUNDGESAMTHEIT: Nicht hauptberuflich erwerbstätige (mindestens 20 Stunden) Frauen, die unter 61 Jahre alt sind und mit ihrem (Ehe)Partner zusammenleben

	FRAUEN GESAMT	ERWERBSTÄTIGE							NICHT ERWERBSTÄTIGE BIS 60 JAHRE						
		Gesamt	Verh./ Partn. ohne Kinder	Verheiratet/ Partn. bis 17 Jahre gesamt	Part- ner mit Kindern bis 5 Jahre	6-17 Jahre	Verh./ Partn. nur Kinder über 18 Jahre	Ladig/ al- lein- steh. ohne Kinder	Gesamt	Verh./ Partn. ohne Kinder	Verheiratet/ Part- ner mit Kindern bis 17 Jahre gesamt	5 Jahre	6-17 Jahre	Verh./ Partn. nur Kinder über 18 Jahre	
	S-%	S-%	S-%	S-%	S-%	S-%	S-%	S-%	S-%	S-%	S-%	S-%	S-%	S-%	
BASIS (GEWICHTET)	287	0	0	0	0	0	0	0	274	37	152	75	77	71	
enttäuscht															
1 trifft voll und ganz zu	3	0	0	0	0	0	0	0	3	0	4	4	4	4	
2	2	0	0	0	0	0	0	0	2	5	1	0	1	3	
3	6	0	0	0	0	0	0	0	6	3	5	7	4	11	
4	7	0	0	0	0	0	0	0	7	8	9	11	6	4	
5	12	0	0	0	0	0	0	0	12	27	11	9	13	11	
6	16	0	0	0	0	0	0	0	16	19	14	12	16	14	
7 trifft überhaupt nicht zu	52	0	0	0	0	0	0	0	51	32	56	57	55	51	
KA	3	0	0	0	0	0	0	0	3	3	1	1	1	4	
SUMME	101	0	0	0	0	0	0	0	100	97	101	100	100	102	
beunruhigt															
1 trifft voll und ganz zu	8	0	0	0	0	0	0	0	7	5	8	7	9	7	
2	4	0	0	0	0	0	0	0	4	0	6	8	3	3	
3	9	0	0	0	0	0	0	0	9	11	11	7	13	8	
4	7	0	0	0	0	0	0	0	7	8	7	8	5	10	
5	7	0	0	0	0	0	0	0	6	8	5	8	3	7	
6	20	0	0	0	0	0	0	0	19	22	18	17	17	17	
7 trifft überhaupt nicht zu	44	0	0	0	0	0	0	0	45	46	46	44	48	42	
KA	2	0	0	0	0	0	0	0	3	3	1	0	1	6	
SUMME	101	0	0	0	0	0	0	0	100	103	102	99	99	100	

F 95: (EHE)PARTNERBEZIEHUNG: EMOTIONALE REAKTIONSMUSTER

Frage 95: Wenn Sie einmal an die Annehmlichkeiten und an die Schwierigkeiten denken, die das alltägliche Leben mit Ihrem Ehemann/Lebenspartner so mit sich bringt, wie stark treffen dann die verschiedenen Gefühle, die in diesem Schema aufgeführt sind, auf Sie zu?

GRUNDGESAMTHEIT: Nicht hauptberuflich erwerbstätige (mindestens 20 Stunden) Frauen, die unter 61 Jahre alt sind und mit ihrem (Ehe)Partner zusammenleben

210

	FRAUEN GESAMT	ERWERBSTÄTIGE							NICHT ERWERBSTÄTIGE BIS 60 JAHRE						
		Gesamt	Verh./ Partn. ohne Kinder	Verheiratet/ Partn. mit Kindern	Verheiratet/ Partn. bis 5 Jahre	Verheiratet/ Partn. bis 6-17 Jahre	Verh./ Partn. über 18 Jahre	ledig/ al- lein- steh. ohne Kinder	Gesamt	Verh./ Partn. ohne Kinder	Verheiratet/ Partn. mit Kindern	Verheiratet/ Partn. bis 5 Jahre	Verheiratet/ Partn. bis 6-17 Jahre	Verh./ Partn. über 18 Jahre	
	S-%	S-%	S-%	S-%	S-%	S-%	S-%	S-%	S-%	S-%	S-%	S-%	S-%	S-%	
BASIS (GEWICHTET)	237	0	0	0	0	0	0	0	274	37	152	75	77	71	
entspannt															
1 trifft voll und ganz zu	24	0	0	0	0	0	0	0	23	22	26	19	34	18	
2	22	0	0	0	0	0	0	0	23	22	17	17	17	30	
3	17	0	0	0	0	0	0	0	13	41	16	17	16	10	
4	11	0	0	0	0	0	0	0	12	3	16	21	12	8	
5	6	0	0	0	0	0	0	0	7	0	9	5	12	7	
6	4	0	0	0	0	0	0	0	4	3	5	7	3	6	
7 trifft überhaupt nicht zu	11	0	0	0	0	0	0	0	11	5	9	13	5	15	
KA	4	0	0	0	0	0	0	0	4	3	2	0	4	7	
SUMME	99	0	0	0	0	0	0	0	102	99	100	99	103	101	
gelangweilt															
1 trifft voll und ganz zu	4	0	0	0	0	0	0	0	4	5	3	3	3	7	
2	2	0	0	0	0	0	0	0	2	3	3	4	3	0	
3	4	0	0	0	0	0	0	0	4	0	3	4	4	8	
4	9	0	0	0	0	0	0	0	3	14	9	8	10	4	
5	7	0	0	0	0	0	0	0	7	5	10	15	6	4	
6	20	0	0	0	0	0	0	0	20	24	16	11	19	21	
7 trifft überhaupt nicht zu	51	0	0	0	0	0	0	0	50	43	53	53	52	49	
KA	4	0	0	0	0	0	0	0	4	5	4	4	3	6	
SUMME	100	0	0	0	0	0	0	0	99	99	101	102	100	99	

F 95: <EHE>PARTNERBEZIEHUNG: EMOTIONALE REAKTIONSMUSTER

Frage 95: Wenn Sie einmal an die Annehmlichkeiten und an die Schwierigkeiten denken, die das alltägliche Leben mit Ihrem Ehemann/Lebenspartner so mit sich bringt: Wie stark treffen dann die verschiedenen Gefühle, die in diesem Schema aufgeführt sind, auf Sie zu?

GRUNDGESAMTHEIT: Nicht hauptberuflich erwerbstätige (mindestens 20 Stunden) Frauen, die unter 61 Jahre alt sind und mit ihrem <Ehe>Partner zusammenleben

	FRAUEN GESAMT	ERWERBSTÄTIGE							NICHT ERWERBSTÄTIGE BIS 60 JAHRE							
		Gesamt	Verh./Partn. ohne Kinder		Verheiratet/Part- ner mit Kindern			Verh./Ledig/ Partn. al- lein- steh. über 18 Jahre		Gesamt	Verh./Partn. ohne Kinder		Verheiratet/Part- ner mit Kindern			Verh./Partn. nur Kinder über 18 Jahre
			17 Jahre gesamt	bis 17 Jahre	bis 5 Jahre	6-17 Jahre	nur Kinder über 18 Jahre	S-%	S-%		S-%	S-%	S-%	S-%	S-%	
BASIS <GEWICHTET>	287	0	0	0	0	0	0	0	274	37	152	75	77	71		
zufrieden																
1 trifft voll und ganz zu	38	0	0	0	0	0	0	0	37	27	38	25	51	45		
2	31	0	0	0	0	0	0	0	30	49	26	32	21	27		
3	9	0	0	0	0	0	0	0	9	11	12	17	5	6		
4	9	0	0	0	0	0	0	0	9	3	11	11	10	11		
5	2	0	0	0	0	0	0	0	3	0	4	5	1	1		
6	3	0	0	0	0	0	0	0	3	5	3	3	4	1		
7 trifft überhaupt nicht zu	6	0	0	0	0	0	0	0	7	3	6	5	6	6		
KA	2	0	0	0	0	0	0	0	2	3	1	0	1	3		
SUMME	100	0	0	0	0	0	0	0	100	101	101	98	99	100		
verkrampft																
1 trifft voll und ganz zu	3	0	0	0	0	0	0	0	3	3	2	3	1	6		
2	5	0	0	0	0	0	0	0	5	24	3	3	3	0		
3	3	0	0	0	0	0	0	0	3	5	5	4	5	0		
4	10	0	0	0	0	0	0	0	10	3	13	11	14	11		
5	5	0	0	0	0	0	0	0	5	8	5	5	5	4		
6	17	0	0	0	0	0	0	0	17	8	16	17	16	15		
7 trifft überhaupt nicht zu	54	0	0	0	0	0	0	0	53	46	54	57	51	56		
KA	3	0	0	0	0	0	0	0	4	5	1	0	3	7		
SUMME	100	0	0	0	0	0	0	0	100	102	99	100	98	99		

F 95: (EHE)PARTNERBEZIEHUNG: EMOTIONALE REAKTIONSMUSTER

Frage 95: Wenn Sie einmal an die Annehmlichkeiten und an die Schwierigkeiten denken, die das alltägliche Leben mit Ihrem Ehemann/Lebenspartner so mit sich bringt: Wie stark treffen dann die verschiedenen Gefühle, die in diesem Schema aufgeführt sind, auf Sie zu?

GRUNDGESAMTHEIT: Nicht hauptberuflich erwerbstätige (mindestens 20 Stunden) Frauen, die unter 61 Jahre alt sind und mit ihrem (Ehe)Partner zusammenleben

	FRAUEN GESAMT	ERWERBSTÄTIGE							NICHT ERWERBSTÄTIGE BIS 60 JAHRE						
		Gesamt	Verh./ Partn. ohne Kinder	Verheiratet/ Partn. bis 17 Jahre gesamt	Partn. bis 5 Jahre	Partn. 6-17 Jahre	Verh./ Partn. nur Kinder über 18 Jahre	Ledig/ ein- steh. ohne Kinder	Gesamt	Verh./ Partn. ohne Kinder	Verheiratet/ Partn. bis 17 Jahre gesamt	Partn. bis 5 Jahre	Partn. 6-17 Jahre	Verh./ Partn. nur Kinder über 18 Jahre	
	S-%	S-%	S-%	S-%	S-%	S-%	S-%	S-%	S-%	S-%	S-%	S-%	S-%	S-%	
BASIS <GEWICHTET>	237	0	0	0	0	0	0	0	274	37	152	75	77	71	
vernachlässigt															
1 trifft voll und ganz zu	2	0	0	0	0	0	0	0	2	0	2	1	1	4	
2	3	0	0	0	0	0	0	0	3	3	3	4	1	3	
3	5	0	0	0	0	0	0	0	5	5	7	7	9	1	
4	8	0	0	0	0	0	0	0	8	22	9	9	8	3	
5	6	0	0	0	0	0	0	0	6	5	5	8	4	8	
6	16	0	0	0	0	0	0	0	16	22	13	12	14	14	
7 trifft überhaupt nicht zu	57	0	0	0	0	0	0	0	55	38	59	57	61	59	
KA	3	0	0	0	0	0	0	0	3	3	1	0	3	6	
SUMME	100	0	0	0	0	0	0	0	98	98	99	98	100	98	
wutend															
1 trifft voll und ganz zu	3	0	0	0	0	0	0	0	3	5	3	4	3	3	
2	3	0	0	0	0	0	0	0	4	8	3	3	4	3	
3	6	0	0	0	0	0	0	0	6	11	7	7	6	4	
4	8	0	0	0	0	0	0	0	8	19	9	11	6	4	
5	10	0	0	0	0	0	0	0	9	5	13	13	13	6	
6	15	0	0	0	0	0	0	0	15	3	17	12	22	13	
7 trifft überhaupt nicht zu	51	0	0	0	0	0	0	0	50	43	47	51	44	61	
KA	3	0	0	0	0	0	0	0	4	3	1	0	3	6	
SUMME	99	0	0	0	0	0	0	0	99	97	100	101	101	100	

F 95: (EHE)PARTNERBEZIEHUNG: EMOTIONALE REAKTIONSMUSTER

Frage 95: Wenn Sie einmal an die Annehmlichkeiten und an die Schwierigkeiten denken, die das alltägliche Leben mit Ihrem Ehemann/Lebenspartner so mit sich bringt: Wie stark treffen dann die verschiedenen Gefühle, die in diesem Schema aufgeführt sind, auf Sie zu?

GRUNDGESAMTHEIT: Nicht hauptberuflich erwerbstätige (mindestens 20 Stunden) Frauen, die unter 61 Jahre alt sind und mit ihrem (Ehe)Partner zusammenleben

	FRAUEN GESAMT	ERWERBSTÄTIGE							NICHT ERWERBSTÄTIGE BIS 60 JAHRE							
		Gesamt	Verh./ Partn. ohne Kinder		Verheiratet/Part- ner mit Kindern			Verh./ Partn. al- lein- steh. über 18 Jahre		Gesamt	Verh./ Partn. ohne Kinder		Verheiratet/Part- ner mit Kindern			Verh./ Partn. über 18 Jahre
			17 Jahre gesamt	bis 17 Jahre	bis 5 Jahre	6-17 Jahre	nur Kinder über 18 Jahre	S-%	S-%		17 Jahre gesamt	bis 17 Jahre	bis 5 Jahre	6-17 Jahre	S-%	
BASIS (GEWICHTET)	287	0	0	0	0	0	0	0	274	37	152	75	77	71		
unglücklich																
1 trifft voll und ganz zu	3	0	0	0	0	0	0	0	3	0	3	4	3	6		
2	1	0	0	0	0	0	0	0	1	3	2	3	1	0		
3	3	0	0	0	0	0	0	0	3	0	3	1	5	4		
4	5	0	0	0	0	0	0	0	5	9	5	5	5	4		
5	5	0	0	0	0	0	0	0	5	5	7	12	3	3		
6	20	0	0	0	0	0	0	0	20	38	16	15	18	13		
7 trifft überhaupt nicht zu	60	0	0	0	0	0	0	0	59	43	63	61	64	65		
KA	3	0	0	0	0	0	0	0	3	3	1	0	1	6		
SUMME	100	0	0	0	0	0	0	0	99	100	100	101	100	101		

F 96: BEWÄLTIGUNGSMUSTER PARTNERPROBLEME (I)
(RAT SUCHE)

Frage 96a: Ist es im Verlauf des letzten Jahres vorgekommen, daß Sie Verwandte um Rat gefragt haben, wie Sie am besten mit einem Problem in Ihrer Ehe/Partnerschaft zurecht kommen können?

GRUNDGESAMTHEIT: Nicht hauptberuflich erwerbstätige (mindestens 20 Stunden) Frauen, die unter 61 Jahre alt sind und mit ihrem (Ehe)Partner zusammenleben

FRAUEN GESAMT	ERWERBSTÄTIGE								NICHT ERWERBSTÄTIGE BIS 60 JAHRE					
	Gesamt	Verh./ Partn. ohne Kinder	Verh./ Partn. bis 17 Jahre gesamt	Verheiratet/ Partn. bis 5 Jahre	Verheiratet/ Partn. mit Kindern 6-17 Jahre	Verh./ Partn. nur Kinder über 18 Jahre	ledig/ al- lein- steh. ohne Kinder		Gesamt	Verh./ Partn. ohne Kinder	Verheiratet/ Partn. bis 17 Jahre gesamt	Verheiratet/ Partn. mit Kindern 6-17 Jahre	Verh./ Partn. nur Kinder über 18 Jahre	
S-%	S-%	S-%	S-%	S-%	S-%	S-%	S-%	S-%	S-%	S-%	S-%	S-%	S-%	S-%
BASIS (GEWICHTET)	237	0	0	0	0	0	0	0	274	37	152	75	77	71
ja	12	0	0	0	0	0	0	0	12	11	14	12	16	11
nein	97	0	0	0	0	0	0	0	86	92	84	85	83	87
KA	1	0	0	0	0	0	0	0	1	0	1	3	1	0
SUMME	100	0	0	0	0	0	0	0	99	103	99	100	100	98

F 96: BEWÄLTIGUNGSMUSTER PARTNERPROBLEME (I)
(RAT SUCHEN)

Frage 96b: Ist es im Verlauf des letzten Jahres vorgekommen, daß Sie einen Freund/eine Freundin um Rat gefragt haben?

GRUNDGESAMTHEIT: Nicht hauptberuflich erwerbstätige (mindestens 20 Stunden) Frauen, die unter 61 Jahre alt sind und mit ihrem (Ehe)Partner zusammenleben

	FRAUEN GESAMT	ERWERBSTÄTIGE							NICHT ERWERBSTÄTIGE BIS 60 JAHRE					
		Gesamt	Verh./Partn. ohne Kinder		Verheiratet/Part- ner mit Kindern		Verh./Partn. ledig/steht über 18 Jahre		Gesamt	Verh./Partn. ohne Kinder		Verheiratet/Part- ner mit Kindern		Verh./Partn. nur über 18 Jahre
			S-%	S-%	S-%	S-%	S-%	S-%		S-%	S-%	S-%	S-%	
BASIS (GEWICHTET)	287	0	0	0	0	0	0	0	274	37	152	75	77	71
ja	31	0	0	0	0	0	0	0	32	49	30	29	30	21
nein	68	0	0	0	0	0	0	0	67	54	69	69	69	79
KA	0	0	0	0	0	0	0	0	0	0	1	1	1	0
SUMME	99	0	0	0	0	0	0	0	99	103	100	99	100	100

F 96: BEWÄLTIGUNGSMUSTER PARTNERPROBLEME (I)
(RAT SUCHEN)

Frage 96c: Ist es im Verlauf des letzten Jahres vorgekommen, daß Sie wegen Ehe- oder Partnerschaftsproblemen zu einem Arzt, einem sonstigen berufsmäßigen Berater oder zu einer Beratungsstelle gegangen sind?

GRUNDGESAMTHEIT: Nicht hauptberuflich erwerbstätige (mindestens 20 Stunden) Frauen, die unter 61 Jahre alt sind und mit ihrem (Ehe)Partner zusammenleben

FRAUEN GESAMT	ERWERBSTÄTIGE								NICHT ERWERBSTÄTIGE BIS 60 JAHRE					
	Gesamt	Verh./ Partn. ohne Kinder	Verheiratet/ Partn. bis 17 Jahre gesamt	Part- ner mit Kindern bis 5 Jahre	6-17 Jahre	Verh./ Partn. nur über 18 Jahre	ledig/ al- lein- steh. ohne Kinder	Gesamt	Verh./ Partn. ohne Kinder	Verheiratet/ Part- ner bis 17 Jahre gesamt	mit Kindern bis 5 Jahre	6-17 Jahre	Verh./ Partn. nur über 18 Jahre	
S-%	S-%	S-%	S-%	S-%	S-%	S-%	S-%	S-%	S-%	S-%	S-%	S-%	S-%	
BASIS (GEWICHTET)	297	0	0	0	0	0	0	0	274	37	152	75	77	71
Ja	3	0	0	0	0	0	0	0	4	3	5	5	4	3
nein	95	0	0	0	0	0	0	0	95	97	93	92	95	96
KA	1	0	0	0	0	0	0	0	1	0	1	3	1	1
SUMME	99	0	0	0	0	0	0	0	100	100	99	100	100	100

F 97: BEWÄLTIGUNGSMUSTER PARTNERPROBLEME (II)
(REFLEXIVE VS. EMOTIONALE ENTLASTUNG)

Frage 97: Wie häufig ...

GRUNDGESAMTHEIT: Nicht hauptberuflich erwerbstätige (mindestens 20 Stunden) Frauen, die unter 61 Jahre alt sind und mit ihrem (Ehe)Partner zusammenleben

	FRAUEN GESAMT	ERWERBSTÄTIGE							NICHT ERWERBSTÄTIGE BIS 60 JAHRE						
		Gesamt S-%	Verh./ Partn. ohne Kinder S-%	Verheiratet/ Part- ner mit Kindern bis 17 Jahre gesamt S-%	Verheiratet/ Part- ner mit Kindern bis 5 Jahre S-%	6-17 Jahre S-%	Verh./ Partn. nur Kinder über 18 Jahre S-%	Ledig/ al- lein- steh. ohne Kinder S-%	Gesamt S-%	Verh./ Partn. ohne Kinder S-%	Verheiratet/ Part- ner mit Kindern bis 17 Jahre gesamt S-%	Verheiratet/ Part- ner mit Kindern bis 5 Jahre S-%	6-17 Jahre S-%	Verh./ Partn. nur Kinder über 18 Jahre S-%	
BASIS (GEWICHTET)	287	0	0	0	0	0	0	0	274	37	152	75	77	71	
... lesen Sie Bücher oder Zeitschriftenartikel, die sich damit beschäftigen, wie man Schwierigkeiten und Probleme in Ehe und Partnerschaft bewältigen kann?															
sehr häufig	3	0	0	0	0	0	0	0	3	0	5	3	6	1	
häufig	9	0	0	0	0	0	0	0	10	16	13	12	12	3	
gelegentlich	27	0	0	0	0	0	0	0	29	41	22	24	18	27	
selten	22	0	0	0	0	0	0	0	23	16	21	21	21	31	
nie, so gut wie nie	38	0	0	0	0	0	0	0	36	30	40	39	42	37	
KA	0	0	0	0	0	0	0	0	0	0	1	1	0	0	
SUMME	99	0	0	0	0	0	0	0	100	103	102	100	99	99	
... denken Sie über Eheprobleme/Probleme der Partnerbeziehung nach?															
sehr häufig	2	0	0	0	0	0	0	0	3	5	1	1	1	3	
häufig	12	0	0	0	0	0	0	0	12	19	14	16	12	7	
gelegentlich	31	0	0	0	0	0	0	0	32	39	33	37	29	25	
selten	35	0	0	0	0	0	0	0	36	32	38	29	45	37	
nie, so gut wie nie	19	0	0	0	0	0	0	0	17	8	13	13	12	29	
KA	0	0	0	0	0	0	0	0	0	0	1	1	0	0	
SUMME	99	0	0	0	0	0	0	0	100	102	100	97	99	100	

F 97: BEWÄLTIGUNGSMUSTER PARTNERPROBLEME (II)
(REFLEXIVE VS. EMOTIONALE ENTLASTUNG)

Frage 97: Wie häufig ...

GRUNDGESAMTHEIT: Nicht hauptberuflich erwerbstätige (mindestens 20 Stunden) Frauen, die unter 61 Jahre alt sind
und mit ihrem (Ehe)Partner zusammenleben

FRAUEN GESAMT	ERWERBSTÄTIGE								NICHT ERWERBSTÄTIGE BIS 60 JAHRE						
	Gesamt	Verh./ Partn. ohne Kinder	Verheiratet/ Partn. mit Kindern	Verh./ Partn. bis 17 Jahre gesamt	Verh./ Partn. bis 5 Jahre	Verh./ Partn. 6-17 Jahre	Verh./ Partn. über 18 Jahre	Ledig/ al- ein- steh. ohne Kinder	Gesamt	Verh./ Partn. ohne Kinder	Verheiratet/ Partn. mit Kindern	Verh./ Partn. bis 17 Jahre gesamt	Verh./ Partn. bis 5 Jahre	Verh./ Partn. 6-17 Jahre	Verh./ Partn. über 18 Jahre
S-%	S-%	S-%	S-%	S-%	S-%	S-%	S-%	S-%	S-%	S-%	S-%	S-%	S-%	S-%	S-%
BASIS (GEWICHTET)	297	0	0	0	0	0	0	0	274	37	152	75	77	71	
... schreiben Sie, um Dazyt abzulassen?															
sehr häufig	3	0	0	0	0	0	0	0	3	3	3	3	3	1	
häufig	8	0	0	0	0	0	0	0	8	5	12	7	17	3	
gelegentlich	24	0	0	0	0	0	0	0	25	8	35	35	35	11	
selten	34	0	0	0	0	0	0	0	35	32	31	31	31	39	
nie, so gut wie nie	30	0	0	0	0	0	0	0	28	51	18	24	13	44	
KA	0	0	0	0	0	0	0	0	0	0	1	1	0	0	
SUMME	99	0	0	0	0	0	0	0	99	99	100	101	99	98	

F 99: BEWÄLTIGUNGSMUSTER PARTNERPROBLEME (III)
(POSITIVE VERGLEICHE)

Frage 98: Wie sehen Sie Ihre Ehe/Partnerschaft im Vergleich mit den meisten anderen Ehen/Partnerschaften?

GRUNDGESAMTHEIT: Nicht hauptberuflich erwerbstätige (mindestens 20 Stunden) Frauen, die unter 61 Jahre alt sind
und mit ihrem (Ehe)Partner zusammenleben

FRAUEN GESANT	ERWERBSTÄTIGE								NICHT ERWERBSTÄTIGE BIS 60 JAHRE						
	Gesamt	Verh./ Partn. ohne Kinder	Verheiratet/ Partn. bis 17 Jahre gesamt	Part- ner mit Kindern bis 5 Jahre	Part- ner mit Kindern 6-17 Jahre	Verh./ Partn. nur Kinder über 13 Jahre	Ledig/ Partn. al- lein- steh. ohne Kinder	S-%	S-%	Gesamt	Verh./ Partn. ohne Kinder	Verheiratet/ Part- ner mit Kindern bis 17 Jahre gesamt	Part- ner mit Kindern bis 5 Jahre	Part- ner mit Kindern 6-17 Jahre	Verh./ Partn. nur Kinder über 13 Jahre
BASIS (GEWICHTET)	287	0	0	0	0	0	0	0	274	37	152	75	77	71	
besser	31	0	0	0	0	0	0	0	29	22	32	28	35	32	
gleich gut	65	0	0	0	0	0	0	0	66	78	66	69	64	61	
weniger gut	2	0	0	0	0	0	0	0	2	3	1	1	0	4	
KA	3	0	0	0	0	0	0	0	3	0	1	1	0	3	
SUMME	101	0	0	0	0	0	0	0	100	103	100	99	99	100	



EFFIZIENZKONTROLLE DER BZG 1984

030585.234526.0068.001

F 99: BEWÄLTIGUNGSMUSTER PARTNERPROBLEME (III)
(POSITIVE VERGLEICHE)

Frage 99: Wird Ihre Ehe/Partnerschaft mit der Zeit besser, bleibt sie gleich oder wird sie weniger gut?

GRUNDGESAMHEIT: Nicht hauptberuflich erwerbstätige (mindestens 20 Stunden) Frauen, die unter 61 Jahre alt sind und mit ihrem (Ehe)Partner zusammenleben

220

FRAUEN GESAMT	ERWERBSTÄTIGE								NICHT ERWERBSTÄTIGE BIS 60 JAHRE					
	Gesamt	Verh./ Partn. ohne Kinder	Verh./ Partn. bis 17 Jahre gesamt	Verheiratet/ Partn. mit Kindern bis 5 Jahre	Verheiratet/ Partn. mit Kindern 6-17 Jahre	Verh./ Partn. nur über 18 Jahre	Ledig/ Partn. al- lein- steh. ohne Kinder		Gesamt	Verh./ Partn. ohne Kinder	Verheiratet/ Partn. bis 17 Jahre gesamt	Verheiratet/ Partn. bis 5 Jahre	Verheiratet/ Partn. bis 6-17 Jahre	Verh./ Partn. nur über 18 Jahre
S-%	S-%	S-%	S-%	S-%	S-%	S-%	S-%	S-%	S-%	S-%	S-%	S-%	S-%	S-%
BASIS (GEWICHTET)	287	0	0	0	0	0	0	0	274	37	152	75	77	71
wird besser	23	0	0	0	0	0	0	0	23	43	24	23	25	13
bleibt gleich	73	0	0	0	0	0	0	0	73	54	74	75	74	83
wird weniger gut	1	0	0	0	0	0	0	0	1	3	1	3	0	1
KA	2	0	0	0	0	0	0	0	3	3	1	0	1	1
SUMME	99	0	0	0	0	0	0	0	100	103	100	101	100	98

F 100: BEWÄLTIGUNGSMUSTER PARTNERPROBLEME (IV)
(VERHANDELN)

Frage 100: Wie häufig setzen Sie sich zusammen und sprechen die Dinge gründlich durch?

GRUNDGESAMTHEIT: Nicht hauptberuflich erwerbstätige (mindestens 20 Stunden) Frauen, die unter 61 Jahre alt sind
und mit ihrem (Ehe)Partner zusammenleben

	FRAUEN GESAMT	ERWERBSTÄTIGE							NICHT ERWERBSTÄTIGE BIS 60 JAHRE					
		Gesamt	Verh./ Partn. ohne Kinder	Verheiratet/ Partn. mit Kindern	Verheiratet/ Partn. mit Kindern 6-17 Jahre	Verheiratet/ Partn. mit Kindern 17 Jahre gesamt	Verh./ Partn. über 18 Jahre	Ledig/ Partn. al- lein- steh. ohne Kinder	Gesamt	Verh./ Partn. ohne Kinder	Verheiratet/ Partn. mit Kindern	Verheiratet/ Partn. mit Kindern 6-17 Jahre	Verheiratet/ Partn. mit Kindern 17 Jahre gesamt	Verh./ Partn. über 18 Jahre
	S-%	S-%	S-%	S-%	S-%	S-%	S-%	S-%	S-%	S-%	S-%	S-%	S-%	S-%
BASIS (GEWICHTET)	287	0	0	0	0	0	0	0	274	37	152	75	77	71
sehr häufig	14	0	0	0	0	0	0	0	14	14	16	15	17	13
häufig	53	0	0	0	0	0	0	0	53	59	51	53	51	54
selten	28	0	0	0	0	0	0	0	28	30	30	32	30	27
nie, so gut wie nie	5	0	0	0	0	0	0	0	4	0	2	1	3	7
KA	1	0	0	0	0	0	0	0	1	0	0	0	0	0
SUMME	101	0	0	0	0	0	0	0	100	103	99	101	101	101

F 101: BEWÄLTIGUNGSHUSTER PARTNERPROBLEME (V)
(SELBSTBEWAUPTUNG Vb. GEWÜLD)

Frage 101: Wenn es zu Streitigkeiten mit Ihrem Ehepartner/Partner gekommen ist ...

GRUNDGESAMHEIT: Nicht hauptberuflich erwerbstätige (mindestens 20 Stunden) Frauen, die unter 61 Jahre alt sind und mit ihrem (Ehe)Partner zusammenleben

222

FRAUEN GESAMT	ERWERBSTÄTIGE								NICHT ERWERBSTÄTIGE BIS 60 JAHRE					
	Gesamt	Verh./ Partn. ohne Kinder	Verheiratet/ Partn. bis 17 Jahre	Verheiratet/ Partn. bis 5 Jahre	Verheiratet/ Partn. 6-17 Jahre	Verh./ Partn. über 18 Jahre	ledig/ Partn. al- lein- steh. ohne Kinder	Gesamt	Verh./ Partn. ohne Kinder	Verheiratet/ Partn. bis 17 Jahre	Verheiratet/ Partn. bis 5 Jahre	Verheiratet/ Partn. 6-17 Jahre	Verh./ Partn. über 18 Jahre	
S-%	S-%	S-%	S-%	S-%	S-%	S-%	S-%	S-%	S-%	S-%	S-%	S-%	S-%	
BASIS (GEWICHTET)	287	0	0	0	0	0	0	0	274	37	152	75	77	71
... gehen Sie ihm für eine Weile aus dem Weg?														
sehr häufig	3	0	0	0	0	0	0	0	3	3	4	5	1	1
häufig	9	0	0	0	0	0	0	0	9	3	12	19	6	7
gelegentlich	35	0	0	0	0	0	0	0	35	54	32	29	35	38
selten	29	0	0	0	0	0	0	0	28	16	30	23	36	27
nie, so gut wie nie	23	0	0	0	0	0	0	0	23	22	22	23	21	25
KA	1	0	0	0	0	0	0	0	1	0	1	1	0	0
SUMME	100	0	0	0	0	0	0	0	99	103	101	99	99	98
... kommen Sie ihm mehr als nur den halben Weg entgegen?														
sehr häufig	4	0	0	0	0	0	0	0	4	3	3	5	1	7
häufig	30	0	0	0	0	0	0	0	29	24	32	32	34	28
gelegentlich	46	0	0	0	0	0	0	0	46	54	45	39	51	49
selten	9	0	0	0	0	0	0	0	9	3	11	13	8	10
nie, so gut wie nie	9	0	0	0	0	0	0	0	8	11	9	11	3	4
KA	2	0	0	0	0	0	0	0	2	3	0	0	0	1
SUMME	100	0	0	0	0	0	0	0	100	103	100	100	102	99

F 101: BEWÄLTIGUNGSMUSTER PARTNERPROBLEME (V)
(SELBSTBEHAUPTUNG VS. GEDULD)

Frage 101: Wenn es zu Streitigkeiten mit Ihrem Ehepartner/Partner gekommen ist ...

GRUNDGESAMTHEIT: Nicht hauptberuflich erwerbstätige (mindestens 20 Stunden) Frauen, die unter 61 Jahre alt sind und mit ihrem (Ehe)Partner zusammenleben

	FRAUEN GESAMT	ERWERBSTÄTIGE							NICHT ERWERBSTÄTIGE BIS 60 JAHRE						
		Gesamt	Verh./ Partn. ohne Kinder	Verheiratet/Part- ner mit Kindern			Verh./ Partn. al- nur leinh. über 18 Jahre	Ledig/ steht ohne Kinder	Gesamt	Verh./ Partn. ohne Kinder	Verheiratet/Part- ner mit Kindern			Verh./ Partn. nur über 18 Jahre	
				bis 17 Jahre gesamt	bis 5 Jahre	6-17 Jahre					bis 17 Jahre gesamt	bis 5 Jahre	6-17 Jahre		
S-%	S-%	S-%	S-%	S-%	S-%	S-%	S-%	S-%	S-%	S-%	S-%	S-%	S-%		
BASIS (GEWICHTET)	287	0	0	0	0	0	0	0	274	37	152	75	77	71	
... behalten Sie Ihre Gefühle für sich?															
sehr häufig	6	0	0	0	0	0	0	0	5	5	6	3	8	6	
häufig	17	0	0	0	0	0	0	0	19	22	14	8	21	25	
gelegentlich	27	0	0	0	0	0	0	0	27	27	26	25	27	23	
selten	29	0	0	0	0	0	0	0	28	27	30	37	23	31	
nie, so gut wie nie	20	0	0	0	0	0	0	0	20	22	23	25	21	14	
KA	1	0	0	0	0	0	0	0	1	0	1	1	0	0	
SUMME	100	0	0	0	0	0	0	0	99	103	100	99	100	99	

F 102: BEWÄLTIGUNGSMUSTER PARTNERPROBLEME (VI)
(SELEKTIV IGNORIEREN)

Frage 102: Wie häufig ...

GRUNDGESAMTHEIT: Nicht hauptberuflich erwerbstätige (mindestens 20 Stunden) Frauen, die unter 61 Jahre alt sind
und mit ihrem (Ehe)Partner zusammenleben

224

	FRAUEN GESAMT	ERWERBSTÄTIGE							NICHT ERWERBSTÄTIGE BIS 60 JAHRE						
		Gesamt	Verh./ Partn. ohne Kinder	Verheiratet/ Partn. bis 17 Jahre gesamt	mit Kindern bis 5 Jahre	6-17 Jahre	Verh./ Partn. nur Kinder über 18 Jahre	ledig/ al- lein- steh. ohne Kinder	Gesamt	Verh./ Partn. ohne Kinder	Verheiratet/ Partn. bis 17 Jahre gesamt	mit Kindern bis 5 Jahre	6-17 Jahre	Verh./ Partn. nur Kinder über 18 Jahre	
	S-%	S-%	S-%	S-%	S-%	S-%	S-%	S-%	S-%	S-%	S-%	S-%	S-%	S-%	
BASIS (GEWICHTET)	287	0	0	0	0	0	0	0	274	37	152	75	77	71	
... sagen Sie sich selten, daß man Schwierigkeiten in der Partnerschaft nicht so wichtig nehmen sollte.															
sehr häufig	2	0	0	0	0	0	0	0	2	3	1	3	1	4	
häufig	16	0	0	0	0	0	0	0	16	19	14	16	14	20	
gelegentlich	29	0	0	0	0	0	0	0	29	32	29	28	30	31	
selten	30	0	0	0	0	0	0	0	31	19	32	23	39	27	
nie, so gut wie nie	21	0	0	0	0	0	0	0	20	24	22	29	16	17	
KA	2	0	0	0	0	0	0	0	2	0	1	1	1	1	
SUMME	100	0	0	0	0	0	0	0	100	97	99	100	101	100	
... versuchen Sie, die Fehl- er des Partners zu überse- hen und nur auf seine guten Seiten zu schauen?															
sehr häufig	3	0	0	0	0	0	0	0	3	5	2	3	1	3	
häufig	23	0	0	0	0	0	0	0	23	27	22	20	23	28	
gelegentlich	40	0	0	0	0	0	0	0	40	32	41	43	40	46	
selten	23	0	0	0	0	0	0	0	23	24	24	24	23	14	
nie, so gut wie nie	9	0	0	0	0	0	0	0	9	14	11	11	10	7	
KA	1	0	0	0	0	0	0	0	1	0	1	0	1	0	
SUMME	99	0	0	0	0	0	0	0	99	102	101	101	93	98	

F 102: BEWÄLTIGUNGSMUSTER PARTNERPROBLEME (VI)
(SELEKTIV IGNORIEREN)

Frage 102: Wie häufig ...

GRUNDGESAMTHEIT: Nicht hauptberuflich erwerbstätige (mindestens 20 Stunden) Frauen, die unter 61 Jahre alt sind und mit ihrem (Ehe)Partner zusammenleben

	FRAUEN GESAMT	ERWERBSTÄTIGE							NICHT ERWERBSTÄTIGE BIS 60 JAHRE					
		Gesamt	Verh./ Partn. ohne Kinder	Verheiratet/ Partn. mit Kindern	Verheiratet/ Partn. bis 5 Jahre	Verheiratet/ Partn. bis 6-17 Jahre	Verh./ Partn. nur über 18 Jahre	ledig/ al- lein- steh. ohne Kinder	Gesamt	Verh./ Partn. ohne Kinder	Verheiratet/ Partn. mit Kindern	Verheiratet/ Partn. bis 5 Jahre	Verheiratet/ Partn. bis 6-17 Jahre	Verh./ Partn. nur über 18 Jahre
	S-%	S-%	S-%	S-%	S-%	S-%	S-%	S-%	S-%	S-%	S-%	S-%	S-%	S-%
BASIS (GEWICHTET)	287	0	0	0	0	0	0	0	274	37	152	75	77	71
... versuchen Sie, Probleme und Schwierigkeiten einfach nicht zur Kenntnis zu nehmen und nur auf die guten Dinge zu schauen?														
sehr häufig	4	0	0	0	0	0	0	0	4	5	4	5	4	6
häufig	14	0	0	0	0	0	0	0	14	24	11	9	12	17
gelegentlich	36	0	0	0	0	0	0	0	36	27	38	31	45	41
selten	24	0	0	0	0	0	0	0	23	19	25	28	22	23
nie, so gut wie nie	21	0	0	0	0	0	0	0	22	24	21	24	17	13
KA	1	0	0	0	0	0	0	0	1	0	1	1	1	0
SUMME	100	0	0	0	0	0	0	0	100	99	100	98	101	100

F 103: HILFS- ODER PFLEGEBEDÜRFTIGE PERSON IM HAUSHALT

Frage 103: Gibt es jemanden in Ihrem Haushalt, der ständig hilfsbedürftig ist oder versorgt werden muß?

GRUNDGESAMTHEIT: Nicht hauptberuflich erwerbstätige (mindestens 20 Stunden) Frauen, die unter 61 Jahre alt sind und mit ihrem (Ehe)Partner zusammenleben

FRAUEN GESAMT	ERWERBSTÄTIGE								NICHT ERWERBSTÄTIGE BIS 60 JAHRE					
	Gesamt	Verh./ Partn. ohne Kinder	Verheiratet/ Partn. mit Kindern	Verh./ Partn. nur über 18 Jahre	Verh./ Partn. 6-17 Jahre	Verh./ Partn. 5 Jahre	Verh./ Partn. 17 Jahre gesamt	Ledig/ al- lein- steh. ohne Kinder	Gesamt	Verh./ Partn. ohne Kinder	Verheiratet/ Partn. mit Kindern	Verh./ Partn. 6-17 Jahre	Verh./ Partn. 5 Jahre	Verh./ Partn. 17 Jahre gesamt
S-%	S-%	S-%	S-%	S-%	S-%	S-%	S-%	S-%	S-%	S-%	S-%	S-%	S-%	S-%
BASIS (GEWICHTET)	297	0	0	0	0	0	0	0	274	37	152	75	77	71
ja	7	0	0	0	0	0	0	0	6	0	7	8	6	8
nein	93	0	0	0	0	0	0	0	94	100	93	93	94	92
KA	0	0	0	0	0	0	0	0	0	0	0	0	0	0
SUMME	100	0	0	0	0	0	0	0	100	100	100	101	100	100

F 104: ANZAHL HILFS- ODER PFLEGEBEDÜRFTIGER PERSONEN IM HAUSHALT

Frage 104: Handelt es sich dabei um eine oder um mehrere Personen?

GRUNDGESAMTHEIT: Nicht hauptberuflich erwerbstätige (mindestens 20 Stunden) Frauen, die unter 61 Jahre alt sind, mit ihrem (Ehe)Partner zusammenleben und mindestens eine pflege-/hilfsbedürftige Person im Haushalt haben

	FRAUEN GESAMT	ERWERBSTÄTIGE							NICHT ERWERBSTÄTIGE BIS 60 JAHRE						
		Gesamt	Verh./ Partn. ohne Kinder	Verheiratet/ Partn. bis 17 Jahre gesamt	Partn. mit Kindern bis 5 Jahre	6-17 Jahre	Verh./ Partn. nur über 18 Jahre	Ledig/ al- lein- steh. ohne Kinder	Gesamt	Verh./ Partn. ohne Kinder	Verheiratet/ Partn. bis 17 Jahre gesamt	Partn. mit Kindern bis 5 Jahre	6-17 Jahre	Verh./ Partn. nur über 18 Jahre	
	S-%	S-%	S-%	S-%	S-%	S-%	S-%	S-%	S-%	S-%	S-%	S-%	S-%	S-%	
BASIS (GEWICHTET)	2	0	0	0	0	0	0	0	2	0	1	1	0	1	
1 Person	50	0	0	0	0	0	0	0	50	0	0	0	0	100	
2 Personen	50	0	0	0	0	0	0	0	50	0	100	100	0	0	
3 Personen	0	0	0	0	0	0	0	0	0	0	0	0	0	0	
4 und mehr Personen	0	0	0	0	0	0	0	0	0	0	0	0	0	0	
KA	0	0	0	0	0	0	0	0	0	0	0	0	0	0	
SUMME	100	0	0	0	0	0	0	0	100	0	100	100	0	100	

F 105: STUNDEN ZUR FREIEN VERFÜGUNG

Frage 105: Gibt es im Verlauf des Tages Stunden, die Sie ganz für sich haben?

GRUNDGESAMTHEIT: Nicht hauptberuflich erwerbstätige (mindestens 20 Stunden) Frauen, die unter 61 Jahre alt sind und mit ihrem (Ehe-)Partner zusammenleben

FRAUEN GESAMT	ERWERBSTÄTIGE								NICHT ERWERBSTÄTIGE BIS 60 JAHRE					
	Gesamt	Verh./ Partn. ohne Kinder	Verheiratet/ Partn. bis 17 Jahre gesamt	Part- ner bis 5 Jahre	mit Kindern 6-17 Jahre	Verh./ Partn. nur über 18 Jahre	Ledig/ al- lein- steh. ohne Kinder		Gesamt	Verh./ Partn. ohne Kinder	Verheiratet/ Part- ner bis 17 Jahre gesamt	mit Kindern 5 Jahre	6-17 Jahre	Verh./ Partn. nur Kinder über 18 Jahre
	S-%	S-%	S-%	S-%	S-%	S-%	S-%	S-%	S-%	S-%	S-%	S-%	S-%	S-%
BASIS (GEWICHTET)	237	0	0	0	0	0	0	0	274	37	152	75	77	71
Ja	77	0	0	0	0	0	0	0	77	97	67	64	69	86
nein	23	0	0	0	0	0	0	0	22	3	32	36	29	14
KA	0	0	0	0	0	0	0	0	0	0	1	0	1	0
SUMME	100	0	0	0	0	0	0	0	99	100	100	100	99	100

F 106: ANZAHL STUNDEN ZUR FREIEN VERFÜGUNG (PRO TAG)

Frage 106: Wie viele Stunden sind das etwa jeden Tag?

GRUNDGESAMTHEIT: Nicht hauptberuflich erwerbstätige (mindestens 20 Stunden) Frauen, die unter 61 Jahre alt sind, mit ihrem (Ehe)Partner zusammenleben und Stunden zur freien Verfügung haben

	FRAUEN GESAMT	ERWERBSTÄTIGE							NICHT ERWERBSTÄTIGE BIS 60 JAHRE							
		Gesamt	Verh./Partn. ohne Kinder		Verheiratet/Partner mit Kindern			Verh./Partn. nur über 18 Jahre	Ledig/Partn. ein- ohne Kinder	Gesamt	Verh./Partn. ohne Kinder		Verheiratet/Partner mit Kindern			Verh./Partn. nur über 18 Jahre
			17 Jahre	bis 17 Jahre	bis 5 Jahre	6-17 Jahre	17 Jahre				17 Jahre	17 Jahre	bis 5 Jahre	6-17 Jahre	17 Jahre	
S-%	S-%	S-%	S-%	S-%	S-%	S-%	S-%	S-%	S-%	S-%	S-%	S-%	S-%	S-%		
BASIS (GEWICHTET)	57	0	0	0	0	0	0	0	57	5	30	15	15	14		
bis 30 Min.	0	0	0	0	0	0	0	0	0	0	0	0	0	0		
31 - 60 Min.	18	0	0	0	0	0	0	0	18	0	27	33	20	14		
61 - 90 Min.	4	0	0	0	0	0	0	0	4	0	7	7	7	0		
91 - 120 Min.	32	0	0	0	0	0	0	0	32	0	27	47	13	21		
121 - 150 Min.	2	0	0	0	0	0	0	0	2	0	3	0	7	0		
151 - 180 Min.	19	0	0	0	0	0	0	0	19	60	10	7	20	36		
181 - 240 Min.	21	0	0	0	0	0	0	0	21	40	23	13	33	14		
241 - 270 Min.	0	0	0	0	0	0	0	0	0	0	0	0	0	0		
271 - 300 Min.	5	0	0	0	0	0	0	0	5	0	0	0	0	21		
301 - 330 Min.	0	0	0	0	0	0	0	0	0	0	0	0	0	0		
331 - 360 Min.	2	0	0	0	0	0	0	0	2	0	3	0	7	0		
mehr als 360 Min.	0	0	0	0	0	0	0	0	0	0	0	0	0	0		
KA	0	0	0	0	0	0	0	0	0	0	0	0	0	0		
SUMME	103	0	0	0	0	0	0	0	103	100	100	107	107	106		

EFFIZIENZKONTROLLE DER BZGA 1984

030535.234526.0078.001

F 107: HAUSFRAU ALS BERUFSARBEIT DER HAUSFRAU

Frage 107: Hier sind jetzt eine Reihe von Beurteilungen über den Beruf der Hausfrau. Bitte sagen Sie mir, ob Sie diese Beurteilungen für voll und ganz zutreffend halten, für teilweise zutreffend, eher nicht zutreffend oder überhaupt nicht zutreffend.

GRUNDGESAMTHEIT: Nicht hauptberuflich erwerbstätige (mindestens 20 Stunden) Frauen, die unter 61 Jahre alt sind und mit ihrem (Ehe)Partner zusammenleben

	FRAUEN GESAMT	ERUERBSTÄTIGE							NICHT ERUERBSTÄTIGE BIS 60 JAHRE						
		Gesamt	Verh./ Partn. ohne Kinder	Verheiratet/ Partn. mit Kindern	Verh./ Partn. bis 17 Jahre gesamt	Verh./ Partn. bis 5 Jahre	Verh./ Partn. 6-17 Jahre	Verh./ Partn. al- lein- stch. ohne Kinder über 18 Jahre	Ledig/ Partn. al- lein- stch. ohne Kinder	Gesamt	Verh./ Partn. ohne Kinder	Verheiratet/ Partn. mit Kindern	Verh./ Partn. bis 17 Jahre gesamt	Verh./ Partn. bis 5 Jahre	Verh./ Partn. 6-17 Jahre
	S-%	S-%	S-%	S-%	S-%	S-%	S-%	S-%	S-%	S-%	S-%	S-%	S-%	S-%	S-%
BASIS (GEWICHTET)	287	0	0	0	0	0	0	0	274	37	152	75	77	71	
Auch wenn in einer Familie Mann und Frau berufstätig sind, ist es vor allem nur Aufgabe der Frau, sich um Hausarbeit und Kinder zu kümmern															
trifft voll und ganz zu	25	0	0	0	0	0	0	0	25	14	26	16	33	24	
trifft teilweise zu	32	0	0	0	0	0	0	0	33	43	30	32	27	34	
trifft eher nicht zu	16	0	0	0	0	0	0	0	16	14	16	17	14	17	
trifft überhaupt nicht zu	27	0	0	0	0	0	0	0	26	30	28	33	21	24	
KA	0	0	0	0	0	0	0	0	0	0	0	0	0	0	
SUMME	100	0	0	0	0	0	0	0	100	101	100	98	100	99	
Für ein harmonisches Familienleben zu sorgen, ist in erster Linie die Aufgabe der Hausfrau															
trifft voll und ganz zu	25	0	0	0	0	0	0	0	24	27	24	17	31	25	
trifft teilweise zu	40	0	0	0	0	0	0	0	41	35	41	36	45	42	
trifft eher nicht zu	17	0	0	0	0	0	0	0	18	16	18	25	12	17	
trifft überhaupt nicht zu	17	0	0	0	0	0	0	0	17	24	17	23	12	15	
KA	0	0	0	0	0	0	0	0	0	0	0	0	0	0	
SUMME	99	0	0	0	0	0	0	0	100	102	100	101	100	99	

F 107: HAUSFRAU ALS BERUF/ARBEIT DER HAUSFRAU

Frage 107: Hier sind jetzt eine Reihe von Beurteilungen über den Beruf der Hausfrau. Bitte sagen Sie mir, ob Sie diese Beurteilungen für voll und ganz zutreffend halten, für teilweise zutreffend, eher nicht zutreffend oder überhaupt nicht zutreffend.

GRUNDGESAMTHEIT: Nicht hauptberuflich erwerbstätige (mindestens 20 Stunden) Frauen, die unter 61 Jahre alt sind und mit ihrem (Ehe)Partner zusammenleben

	FRAUEN GESAMT	ERWERBSTÄTIGE							NICHT ERWERBSTÄTIGE BIS 60 JAHRE						
		Gesamt	Verh./ Partn. ohne Kinder	Verheiratet/ Partn. mit Kindern bis 17 Jahre gesamt	Verheiratet/ Partn. bis 5 Jahre	Partn. 6-17 Jahre	Verh./ Partn. nur Kinder über 18 Jahre	Ledig/ al- lein- steh. ohne Kinder	Gesamt	Verh./ Partn. ohne Kinder	Verheiratet/ Partn. mit Kindern bis 17 Jahre gesamt	Verheiratet/ Partn. bis 5 Jahre	Partn. 6-17 Jahre	Verh./ Partn. nur Kinder über 18 Jahre	
	S-%	S-%	S-%	S-%	S-%	S-%	S-%	S-%	S-%	S-%	S-%	S-%	S-%	S-%	
BASIS (GEWICHTET)	287	0	0	0	0	0	0	0	274	37	152	75	77	71	
Die Belastungen durch die Arbeit im Haushalt werden von der Familie unterschätzt															
trifft voll und ganz zu	31	0	0	0	0	0	0	0	31	41	26	25	27	28	
trifft teilweise zu	45	0	0	0	0	0	0	0	46	46	46	48	44	48	
trifft eher nicht zu	15	0	0	0	0	0	0	0	16	5	19	17	21	17	
trifft überhaupt nicht zu	9	0	0	0	0	0	0	0	8	8	9	11	8	7	
KA	0	0	0	0	0	0	0	0	0	0	0	0	0	0	
SUMME	100	0	0	0	0	0	0	0	101	100	100	101	100	100	
Die Arbeit im Haushalt macht mehr Spaß als die Arbeit im Beruf															
trifft voll und ganz zu	13	0	0	0	0	0	0	0	12	8	14	13	16	11	
trifft teilweise zu	41	0	0	0	0	0	0	0	42	43	39	37	42	49	
trifft eher nicht zu	32	0	0	0	0	0	0	0	32	30	32	33	30	31	
trifft überhaupt nicht zu	14	0	0	0	0	0	0	0	14	19	14	16	13	7	
KA	0	0	0	0	0	0	0	0	0	0	0	0	0	1	
SUMME	100	0	0	0	0	0	0	0	100	100	99	99	101	99	

F 107: HAUSFRAU ALS BERUF ARBEIT DER HAUSFRAU

Frage 107: Hier sind jetzt eine Reihe von Beurteilungen über den Beruf der Hausfrau. Bitte sagen Sie mir, ob Sie diese Beurteilungen für voll und ganz zutreffend halten, für teilweise zutreffend, eher nicht zutreffend oder überhaupt nicht zutreffend.

GRUNDGESAMTHEIT: Nicht hauptberuflich erwerbstätige (mindestens 20 Stunden) Frauen, die unter 61 Jahre alt sind und mit ihrem (Ene)Partner zusammenleben

FRAUEN GESAMT	ERWERBSTÄTIGE								NICHT ERWERBSTÄTIGE BIS 60 JAHRE						
	Gesamt	Verh./ Partn. ohne Kinder	Verheiratet/ Partn. mit Kindern	Verh./ Partn. bis 17 Jahre	Verh./ Partn. bis 5 Jahre	Verh./ Partn. 6-17 Jahre	Verh./ Partn. al- lein- steh. über 18 Jahre	Ledig/ ohne Kinder	Gesamt	Verh./ Partn. ohne Kinder	Verheiratet/ Partn. mit Kindern	Verh./ Partn. bis 17 Jahre	Verh./ Partn. bis 5 Jahre	Verh./ Partn. 6-17 Jahre	Verh./ Partn. nur über 18 Jahre
S-%	S-%	S-%	S-%	S-%	S-%	S-%	S-%	S-%	S-%	S-%	S-%	S-%	S-%	S-%	S-%
BASIS (GEWICHTET)	297	0	0	0	0	0	0	0	274	37	152	75	77	71	
Als Hausfrau ist man der Dienstbote der Familie															
trifft voll und ganz zu	15	0	0	0	0	0	0	0	14	11	13	15	21	10	
trifft teilweise zu	47	0	0	0	0	0	0	0	47	59	43	44	42	45	
trifft eher nicht zu	13	0	0	0	0	0	0	0	13	19	13	16	10	32	
trifft überhaupt nicht zu	21	0	0	0	0	0	0	0	20	14	27	27	26	13	
KA	0	0	0	0	0	0	0	0	0	0	0	0	0	0	
SUMME	101	0	0	0	0	0	0	0	99	103	101	102	99	100	
Als Hausfrau hat man eher einmal Zeit für sich selber und seine eigenen Interessen															
trifft voll und ganz zu	22	0	0	0	0	0	0	0	22	14	20	15	25	34	
trifft teilweise zu	51	0	0	0	0	0	0	0	51	65	47	44	49	51	
trifft eher nicht zu	20	0	0	0	0	0	0	0	20	19	23	23	19	13	
trifft überhaupt nicht zu	3	0	0	0	0	0	0	0	3	5	9	13	5	3	
KA	0	0	0	0	0	0	0	0	0	0	0	0	0	0	
SUMME	101	0	0	0	0	0	0	0	101	103	99	100	98	101	

F 107: HAUSFRAU ALS BERUF/ARBEIT DER HAUSFRAU

Frage 107: Hier sind jetzt eine Reihe von Beurteilungen über den Beruf der Hausfrau. Bitte sagen Sie mir, ob Sie diese Beurteilungen für voll und ganz zutreffend halten, für teilweise zutreffend, eher nicht zutreffend oder überhaupt nicht zutreffend.

GRUNDGESAMTHEIT: Nicht hauptberuflich erwerbstätige (mindestens 20 Stunden) Frauen, die unter 61 Jahre alt sind und mit ihrem (Ehe)Partner zusammenleben

FRAUEN GESAMT	ERWERBSTÄTIGE								NICHT ERWERBSTÄTIGE BIS 60 JAHRE					
	Gesamt	Verh./ Partn. ohne Kinder	Verheiratet/ Partn. mit Kindern	Part- bis 5 Jahre	Part- bis 6-17 Jahre	Verh./ Partn. nur Kinder über 18 Jahre	Ledig/ al- lein- steh. ohne Kinder	Gesamt	Verh./ Partn. ohne Kinder	Verheiratet/ Partn. mit Kindern	Part- bis 5 Jahre	Part- bis 6-17 Jahre	Verh./ Partn. nur Kinder über 18 Jahre	
S-%	S-%	S-%	S-%	S-%	S-%	S-%	S-%	S-%	S-%	S-%	S-%	S-%	S-%	
BASIS (GEWICHTET)	287	0	0	0	0	0	0	0	274	37	152	75	77	71
Einem Mehr-Personen-Haushalt zu führen, erfordert größere Fähigkeiten als die meisten anderen Berufe														
trifft voll und ganz zu	27	0	0	0	0	0	0	0	26	19	26	25	26	30
trifft teilweise zu	54	0	0	0	0	0	0	0	55	54	54	52	56	55
trifft eher nicht zu	14	0	0	0	0	0	0	0	15	22	14	12	14	15
trifft überhaupt nicht zu	5	0	0	0	0	0	0	0	5	8	6	9	3	1
KA	0	0	0	0	0	0	0	0	0	0	0	0	0	0
SUMME	100	0	0	0	0	0	0	0	101	103	100	98	99	101
Man kann daran, wie eine Hausfrau ihren Haushalt führt, genau ablesen, wie gern sie ihre Familie hat														
trifft voll und ganz zu	32	0	0	0	0	0	0	0	30	19	31	25	38	37
trifft teilweise zu	33	0	0	0	0	0	0	0	34	41	28	23	32	37
trifft eher nicht zu	18	0	0	0	0	0	0	0	19	22	20	27	13	20
trifft überhaupt nicht zu	16	0	0	0	0	0	0	0	17	19	20	25	17	7
KA	0	0	0	0	0	0	0	0	0	0	1	1	0	0
SUMME	99	0	0	0	0	0	0	0	100	101	100	101	100	101

F 108: HAT (EHE)PARTNER AUSREICHEND ZEIT FÜR BEFRAGTE

Frage 108: Hat Ihr Mann/Partner eigentlich ausreichend Zeit für Sie?

GRUNDGESAMTHEIT: Nicht hauptberuflich erwerbstätige (mindestens 20 Stunden) Frauen, die unter 61 Jahre alt sind und mit ihrem (Ehe)Partner zusammenleben

FRAUEN GESAMT	ERWERBSTÄTIGE								NICHT ERWERBSTÄTIGE BIS 60 JAHRE					
	Gesamt	Verh./ Partn. ohne Kinder	Verheiratet/ Partn. mit Kindern bis 17 Jahre gesamt	Verh./ Partn. bis 5 Jahre	Verh./ Partn. 6-17 Jahre	Verh./ Partn. über 18 Jahre	Ledig/ al- lein- steh. ohne Kinder	Gesamt	Verh./ Partn. ohne Kinder	Verheiratet/ Partn. mit Kindern bis 17 Jahre gesamt	Verh./ Partn. bis 5 Jahre	Verh./ Partn. 6-17 Jahre	Verh./ Partn. über 18 Jahre	
S-%	S-%	S-%	S-%	S-%	S-%	S-%	S-%	S-%	S-%	S-%	S-%	S-%	S-%	
BASIS (GEWICHTET)	287	0	0	0	0	0	0	0	274	37	152	75	77	71
Ja	77	0	0	0	0	0	0	0	76	89	72	72	71	83
nein	21	0	0	0	0	0	0	0	22	11	28	29	27	15
KR	2	0	0	0	0	0	0	0	2	0	0	0	0	0
SUMME	100	0	0	0	0	0	0	0	100	100	100	101	93	98

F 109: FREIER TAG IN DEN LETZTEN 14 TAGEN

Frage 109: Hatten Sie in den letzten 14 Tagen mindestens einen freien Tag von der Hausarbeit?

GRUNDGESAMTHEIT: Nicht hauptberuflich erwerbstätige (mindestens 20 Stunden) Frauen, die unter 61 Jahre alt sind und mit ihrem (Ehe)Partner zusammenleben

FRAUEN GESAMT	ERWERBSTÄTIGE								NICHT ERWERBSTÄTIGE BIS 60 JAHRE					
	Gesamt	Verh./ Partn. ohne Kinder	Verh./ Partn. mit Kindern	Verheiratet/ Part- ner bis 5 Jahre	Part- ner bis 17 Jahre	6-17 Jahre	Verh./ Partn. nur Kinder über 18 Jahre	Ledig/ al- lein- steh. ohne Kinder	Gesamt	Verh./ Partn. ohne Kinder	Verheiratet/ Part- ner mit Kindern	Verh./ Partn. mit Kindern	6-17 Jahre	Verh./ Partn. nur Kinder über 18 Jahre
S-%	S-%	S-%	S-%	S-%	S-%	S-%	S-%	S-%	S-%	S-%	S-%	S-%	S-%	S-%
BASIS (GEWICHTET)	287	0	0	0	0	0	0	0	274	37	152	75	77	71
ja	48	0	0	0	0	0	0	0	48	65	40	37	43	49
nein	52	0	0	0	0	0	0	0	52	35	60	63	57	51
KA	0	0	0	0	0	0	0	0	0	0	0	0	0	0
SUMME	100	0	0	0	0	0	0	0	100	100	100	100	100	100

F 110: FREIER TAG IM LETZTEN MONAT

Frage 110: Und während des letzten Monats?

GRUNDGESAMTHEIT: Nicht hauptberuflich erwerbstätige (mindestens 20 Stunden) Frauen, die unter 61 Jahre alt sind und mit ihrem (Ehe-)Partner zusammenleben

FRAUEN GESAMT	ERWERBSTÄTIGE								NICHT ERWERBSTÄTIGE BIS 60 JAHRE					
	Gesamt	Verh./ Partn. ohne Kinder	Verheiratet/ Partn. bis 17 Jahre gesamt	Part- ner mit Kindern bis 5 Jahre	6-17 Jahre	Verh./ Partn. nur über 13 Jahre	Ledig/ al- lein- steh. ohne Kinder	Gesamt	Verh./ Partn. ohne Kinder	Verheiratet/ Part- ner mit Kindern bis 17 Jahre gesamt	Part- ner bis 5 Jahre	6-17 Jahre	Verh./ Partn. nur über 13 Jahre	
S-%	S-%	S-%	S-%	S-%	S-%	S-%	S-%	S-%	S-%	S-%	S-%	S-%	S-%	
BASIS (GEWICHTET)	287	0	0	0	0	0	0	0	274	37	152	75	77	71
ja	64	0	0	0	0	0	0	0	64	73	58	56	60	66
nein	37	0	0	0	0	0	0	0	36	27	42	44	40	32
KA	0	0	0	0	0	0	0	0	0	0	0	0	0	0
SUMME	101	0	0	0	0	0	0	0	100	100	100	100	100	98

236

F 111: URLAUB 1983

Frage 111: Hatten Sie im Jahre 1983 einmal Urlaub von der Hausarbeit?

GRUNDGESAMTHEIT: Nicht hauptberuflich erwerbstätige (mindestens 20 Stunden) Frauen, die unter 61 Jahre alt sind und mit ihrem (Ehe)Partner zusammenleben

	FRAUEN GESAMT	ERWERBSTÄTIGE							NICHT ERWERBSTÄTIGE BIS 60 JAHRE					
		Gesamt	Verh./ Partn. ohne Kinder	Verheiratet/ Partn. bis 17 Jahre gesamt	Part- ner mit Kindern bis 5 Jahre	6-17 Jahre	Verh./ Partn. nur Kinder über 18 Jahre	Ledig/ al- lein- steh. ohne Kinder	Gesamt	Verh./ Partn. ohne Kinder	Verheiratet/ Partn. bis 17 Jahre gesamt	Part- ner mit Kindern bis 5 Jahre	6-17 Jahre	Verh./ Partn. nur Kinder über 18 Jahre
	S-%	S-%	S-%	S-%	S-%	S-%	S-%	S-%	S-%	S-%	S-%	S-%	S-%	S-%
BASIS (GEWICHTET)	287	0	0	0	0	0	0	0	274	37	152	75	77	71
JA	66	0	0	0	0	0	0	0	66	78	59	52	66	70
NEIN	34	0	0	0	0	0	0	0	34	24	40	48	32	30
KA	0	0	0	0	0	0	0	0	0	0	0	0	0	0
SUMME	100	0	0	0	0	0	0	0	100	102	99	100	98	100

F 112: URLAUBSDAUER

Frage 112: Wie lange insgesamt?

GRUNDGESAMTHEIT: Nicht hauptberuflich erwerbstätige (mindestens 20 Stunden) Frauen, die unter 61 Jahre alt sind, mit ihrem (Ehe)Partner zusammenleben und 1983 Urlaub hatten

	FRAUEN GESAMT	ERWERBSTÄTIGE							NICHT ERWERBSTÄTIGE BIS 60 JAHRE						
		Gesamt	Verh./ Partn. ohne Kinder	Verheiratet/Part- ner mit Kindern bis 5 Jahre gesamt	Verh./ Partn. nur Kinder über 18 Jahre	Ledig/ ein- steh. ohne Kinder	Gesamt	Verh./ Partn. ohne Kinder	Verheiratet/Part- ner mit Kindern bis 5 Jahre gesamt	Verh./ Partn. nur Kinder über 18 Jahre					
	S-%	S-%	S-%	S-%	S-%	S-%	S-%	S-%	S-%	S-%	S-%	S-%	S-%	S-%	
BASIS (GEWICHTET)	51	0	0	0	0	0	0	0	50	4	24	12	12	14	
bis zu einer Woche	8	0	0	0	0	0	0	0	6	0	8	17	0	7	
bis zu 2 Wochen	35	0	0	0	0	0	0	0	36	50	39	42	33	43	
bis zu 3 Wochen	29	0	0	0	0	0	0	0	30	25	42	33	50	29	
bis zu 4 Wochen	8	0	0	0	0	0	0	0	8	25	4	8	8	14	
bis zu 5 Wochen	4	0	0	0	0	0	0	0	4	25	4	0	8	0	
bis zu 6 Wochen	2	0	0	0	0	0	0	0	2	0	4	0	8	0	
mehr als 6 Wochen	14	0	0	0	0	0	0	0	14	0	0	0	0	7	
KA	0	0	0	0	0	0	0	0	0	0	0	0	0	0	
SUMME	100	0	0	0	0	0	0	0	100	125	100	100	107	100	

F 113: EIGENE ARBEIT ALS HAUSFRAU

Frage 113: Auf dieser Liste stehen Aussagen von Hausfrauen über ihre Arbeit im Haushalt. Sagen Sie bitte, ob diese Aussagen auch für Sie voll und ganz zutreffen, teilweise zutreffen oder ob sie eher nicht zutreffen oder überhaupt nicht zutreffen.

GRUNDGESAMTHEIT: Nicht hauptberuflich erwerbstätige (mindestens 20 Stunden) Frauen, die unter 61 Jahre alt sind und mit ihrem (Ehe)Partner zusammenleben

	FRAUEN GESAMT	ERWERBSTÄTIGE							NICHT ERWERBSTÄTIGE BIS 60 JAHRE					
		Gesamt	Verh./ Partn. ohne Kinder	Verheiratet/ Partn. bis 17 Jahre gesamt	Part- ner mit Kindern bis 5 Jahre	Part- ner 6-17 Jahre	Verh./ Partn. nur Kinder über 18 Jahre	Ledig/ al- lein- steh. ohne Kinder	Gesamt	Verh./ Partn. ohne Kinder	Verheiratet/ Partn. bis 17 Jahre gesamt	Part- ner mit Kindern bis 5 Jahre	Part- ner 6-17 Jahre	Verh./ Partn. nur Kinder über 18 Jahre
	S-%	S-%	S-%	S-%	S-%	S-%	S-%	S-%	S-%	S-%	S-%	S-%	S-%	S-%
BASIS (GEWICHTET)	287	0	0	0	0	0	0	0	274	37	152	75	77	71
Ich wäre häufig am Morgen schon froh, wenn der Tag vorüber wäre														
trifft voll und ganz zu	4	0	0	0	0	0	0	0	4	3	7	4	9	1
trifft teilweise zu	20	0	0	0	0	0	0	0	20	5	17	16	18	27
trifft eher nicht zu	30	0	0	0	0	0	0	0	29	38	29	32	26	28
trifft überhaupt nicht zu	47	0	0	0	0	0	0	0	46	54	47	48	47	44
KA	0	0	0	0	0	0	0	0	0	0	0	0	0	0
SUMME	101	0	0	0	0	0	0	0	99	100	100	100	100	100
Ich hätte lieber eine Arbeit, bei der ich mit mehr Menschen in Kontakt komme														
trifft voll und ganz zu	16	0	0	0	0	0	0	0	16	14	17	20	14	14
trifft teilweise zu	45	0	0	0	0	0	0	0	47	62	46	45	47	44
trifft eher nicht zu	20	0	0	0	0	0	0	0	19	11	16	16	16	25
trifft überhaupt nicht zu	19	0	0	0	0	0	0	0	18	14	21	20	22	17
KA	0	0	0	0	0	0	0	0	0	0	0	0	0	0
SUMME	100	0	0	0	0	0	0	0	100	101	100	101	99	100

F 113: EIGENE ARBEIT ALS HAUSFRAU

Frage 113: Auf dieser Liste stehen Aussagen von Hausfrauen über ihre Arbeit im Haushalt. Sagen Sie bitte, ob diese Aussagen auch für Sie voll und ganz zutreffen, teilweise zutreffen oder ob sie eher nicht zutreffen oder überhaupt nicht zutreffen.

GRUNDGESAMTHEIT: Nicht hauptberuflich erwerbstätige (mindestens 20 Stunden) Frauen, die unter 61 Jahre alt sind und mit ihrem (Ehe)Partner zusammenleben

FRAUEN GESAMT	ERWERBSTÄTIGE								NICHT ERWERBSTÄTIGE BIS 60 JAHRE					
	Gesamt	Verh./ Partn. ohne Kinder	Verheiratet/ Partn. bis 17 Jahre gesamt	Verheiratet/ Partn. bis 5 Jahre	Partn. 6-17 Jahre	Verh./ Partn. nur Kinder über 18 Jahre	Ledig/ ein- steh. ohne Kinder		Gesamt	Verh./ Partn. ohne Kinder	Verheiratet/ Partn. bis 17 Jahre gesamt	Verh./ Partn. bis 5 Jahre	Partn. 6-17 Jahre	Verh./ Partn. nur Kinder über 18 Jahre
S-%	S-%	S-%	S-%	S-%	S-%	S-%	S-%	S-%	S-%	S-%	S-%	S-%	S-%	S-%
BASIS (GEWICHTET)	287	0	0	0	0	0	0	0	274	37	152	75	77	71
Ich habe bei meiner Arbeit in Haushalt wenig Gelegenheit, auch einmal neue Ideen auszuprobieren														
trifft voll und ganz zu	9	0	0	0	0	0	0	0	9	11	9	7	10	10
trifft teilweise zu	32	0	0	0	0	0	0	0	32	24	34	28	39	35
trifft eher nicht zu	32	0	0	0	0	0	0	0	32	30	29	35	23	35
trifft überhaupt nicht zu	27	0	0	0	0	0	0	0	27	32	28	31	26	20
KH	0	0	0	0	0	0	0	0	0	0	0	0	0	0
SUMME	100	0	0	0	0	0	0	0	100	97	100	101	98	100
Bei der Hausarbeit kann man oft am Abend nicht sehen, was tatsächlich geleistet wurde														
trifft voll und ganz zu	33	0	0	0	0	0	0	0	33	35	37	32	42	32
trifft teilweise zu	43	0	0	0	0	0	0	0	43	51	39	48	29	41
trifft eher nicht zu	16	0	0	0	0	0	0	0	17	8	18	15	21	20
trifft überhaupt nicht zu	8	0	0	0	0	0	0	0	7	5	7	5	9	6
KH	0	0	0	0	0	0	0	0	0	0	0	0	0	1
SUMME	100	0	0	0	0	0	0	0	100	99	101	100	101	100

F 113: EIGENE ARBEIT ALS HAUSFRAU

Frage 113: Auf dieser Liste stehen Aussagen von Hausfrauen über ihre Arbeit im Haushalt. Sagen Sie bitte, ob diese Aussagen auch für Sie voll und ganz zutreffen, teilweise zutreffen oder ob sie eher nicht zutreffen oder überhaupt nicht zutreffen.

GRUNDGESAMTHEIT: Nicht hauptberuflich erwerbstätige (mindestens 20 Stunden) Frauen, die unter 61 Jahre alt sind und mit ihrem (Ehe)Partner zusammenleben

FRAUEN GESAMT	ERWERBSTÄTIGE								NICHT ERWERBSTÄTIGE BIS 60 JAHRE					
	Gesamt	Verh./ Partn. ohne Kinder	Verheiratet/ Partn. bis 5 Jahre gesamt	Verheiratet/ Partn. bis 5 Jahre gesamt	6-17 Jahre	Verh./ Partn. nur Kinder über 18 Jahre	Ledig/ al- lein- steh. ohne Kinder		Gesamt	Verh./ Partn. ohne Kinder	Verheiratet/ Partn. bis 5 Jahre gesamt	Verheiratet/ Partn. bis 5 Jahre gesamt	6-17 Jahre	Verh./ Partn. nur Kinder über 18 Jahre
S-%	S-%	S-%	S-%	S-%	S-%	S-%	S-%	S-%	S-%	S-%	S-%	S-%	S-%	S-%
BASIS <GEWICHTET>	287	0	0	0	0	0	0	0	274	37	152	75	77	71
Ich glaube, daß die Arbeit als Hausfrau mir im großen und ganzen noch am besten liegt														
trifft voll und ganz zu	25	0	0	0	0	0	0	0	24	14	22	19	26	37
trifft teilweise zu	43	0	0	0	0	0	0	0	42	43	43	41	45	44
trifft eher nicht zu	23	0	0	0	0	0	0	0	23	19	24	27	22	17
trifft überhaupt nicht zu	10	0	0	0	0	0	0	0	11	27	11	15	6	3
KA	0	0	0	0	0	0	0	0	0	0	0	0	0	0
SUMME	101	0	0	0	0	0	0	0	100	103	100	102	99	101
Ich komme mir bei der Haus- arbeit häufig richtiggehend gehetzt vor														
trifft voll und ganz zu	9	0	0	0	0	0	0	0	10	3	14	13	14	7
trifft teilweise zu	35	0	0	0	0	0	0	0	35	41	32	37	27	34
trifft eher nicht zu	34	0	0	0	0	0	0	0	33	35	32	27	38	37
trifft überhaupt nicht zu	22	0	0	0	0	0	0	0	22	22	21	21	21	23
KA	0	0	0	0	0	0	0	0	0	0	0	0	0	0
SUMME	100	0	0	0	0	0	0	0	100	101	99	98	100	101

F 113: EIGENE ARBEIT ALS HAUSEFRAU

Frage 113: Auf dieser Liste stehen Aussagen von Hausfrauen über ihre Arbeit im Haushalt. Sagen Sie bitte, ob diese Aussagen auch für Sie voll und ganz zutreffen, teilweise zutreffen oder ob sie eher nicht zutreffen oder überhaupt nicht zutreffen.

GRUNDGESAMTHEIT: Nicht hauptberuflich erwerbstätige (mindestens 20 Stunden) Frauen, die unter 61 Jahre alt sind und mit ihrem (Ene)Partner zusammenleben

	FRAUEN GESAMT	ERWERBSTÄTIGE							NICHT ERWERBSTÄTIGE BIS 60 JAHRE						
		Gesamt	Verh./ Partn. ohne Kinder	Verheiratet/Part- ner mit Kindern bis 17 Jahre gesamt	Verh./ Partn. bis 5 Jahre	6-17 Jahre	Verh./ Partn. über 18 Jahre	Ledig/ leinh. steht. ohne Kinder	Gesamt	Verh./ Partn. ohne Kinder	Verheiratet/Part- ner mit Kindern bis 17 Jahre gesamt	Verh./ Partn. bis 5 Jahre	6-17 Jahre	Verh./ Partn. über 18 Jahre	
	S-%	S-%	S-%	S-%	S-%	S-%	S-%	S-%	S-%	S-%	S-%	S-%	S-%	S-%	
BASIS (GEWICHTET)	297	0	0	0	0	0	0	0	274	37	152	75	77	71	
Als Hausfrau hat man häufig das Gefühl, daß das Leben irgendwie an einem vorbeigeht															
trifft voll und ganz zu	9	0	0	0	0	0	0	0	9	11	11	9	12	7	
trifft teilweise zu	42	0	0	0	0	0	0	0	43	46	42	44	40	37	
trifft eher nicht zu	26	0	0	0	0	0	0	0	26	22	24	27	22	35	
trifft überhaupt nicht zu	23	0	0	0	0	0	0	0	22	22	23	20	26	23	
KA	0	0	0	0	0	0	0	0	0	0	0	0	0	0	
SUMME	100	0	0	0	0	0	0	0	100	101	100	100	100	102	
Ich glaube, eine Hausangestellte könnte alle Arbeiten für die Familie genauso gut wie ich erledigen															
trifft voll und ganz zu	11	0	0	0	0	0	0	0	12	16	13	9	16	10	
trifft teilweise zu	27	0	0	0	0	0	0	0	23	30	27	26	26	27	
trifft eher nicht zu	35	0	0	0	0	0	0	0	35	35	32	28	36	41	
trifft überhaupt nicht zu	26	0	0	0	0	0	0	0	25	22	28	36	21	21	
KA	0	0	0	0	0	0	0	0	0	0	0	0	0	1	
SUMME	99	0	0	0	0	0	0	0	100	103	100	101	99	100	

F 113: EIGENE ARBEIT ALS HAUSFRAU

Frage 113: Auf dieser Liste stehen Aussagen von Hausfrauen über ihre Arbeit im Haushalt. Sagen Sie bitte, ob diese Aussagen auch für Sie voll und ganz zutreffen, teilweise zutreffen oder ob sie eher nicht zutreffen oder überhaupt nicht zutreffen.

GRUNDGESAMTHEIT: Nicht hauptberuflich erwerbstätige (mindestens 20 Stunden) Frauen, die unter 61 Jahre alt sind und mit ihrem (Ehe)Partner zusammenleben

	FRAUEN GESAMT	ERWERBSTÄTIGE							NICHT ERWERBSTÄTIGE BIS 60 JAHRE						
		Gesamt	Verh./ Partn. ohne Kinder	Verheiratet/ Partn. bis 17 Jahre gesamt	Verheiratet/ Partn. bis 5 Jahre	Verheiratet/ Partn. bis 6-17 Jahre	Verh./ Partn. nur Kinder über 18 Jahre	Ledig/ Partn. al- lein- steh. ohne Kinder	Gesamt	Verh./ Partn. ohne Kinder	Verheiratet/ Partn. bis 17 Jahre gesamt	Verheiratet/ Partn. bis 5 Jahre	Verheiratet/ Partn. bis 6-17 Jahre	Verh./ Partn. nur Kinder über 18 Jahre	
	S-%	S-%	S-%	S-%	S-%	S-%	S-%	S-%	S-%	S-%	S-%	S-%	S-%	S-%	
BASIS (GEWICHTET)	287	0	0	0	0	0	0	0	274	37	152	75	77	71	
Ich mache mir häufig sehr viel mehr Arbeit, als eigentlich notwendig wäre, nur um der Familie eine besondere Freude zu machen															
trifft voll und ganz zu	22	0	0	0	0	0	0	0	20	8	19	19	19	31	
trifft teilweise zu	46	0	0	0	0	0	0	0	47	49	48	53	44	49	
trifft eher nicht zu	20	0	0	0	0	0	0	0	20	30	18	16	19	11	
trifft überhaupt nicht zu	12	0	0	0	0	0	0	0	12	14	14	12	16	8	
KA	0	0	0	0	0	0	0	0	0	0	0	0	0	0	
SUMME	100	0	0	0	0	0	0	0	99	101	99	100	98	99	
Die Arbeit als Hausfrau ist eintönig und langweilig															
trifft voll und ganz zu	5	0	0	0	0	0	0	0	5	14	4	3	5	3	
trifft teilweise zu	36	0	0	0	0	0	0	0	37	51	38	43	34	32	
trifft eher nicht zu	28	0	0	0	0	0	0	0	27	14	23	23	22	39	
trifft überhaupt nicht zu	32	0	0	0	0	0	0	0	31	22	36	32	39	25	
KA	0	0	0	0	0	0	0	0	0	0	0	0	0	0	
SUMME	101	0	0	0	0	0	0	0	100	101	101	101	100	99	

F 114: EINSTELLUNG DES (EHE)PARTNERS ZUR BERUFSTÄTIGKEIT VERHEIRATETER FRAUEN

Frage 114: Was, meinen Sie, denkt Ihr Ehepartner/Ihr Partner über die Berufstätigkeit verheirateter Frauen ohne Kinder oder mit schon größeren Kindern? Findet er es im Prinzip gut, nicht so gut, ist es ihm gleichgültig oder ist er dafür, daß die Frau im Haus ist und der Ehepartner/der Partner das Geld verdient?

GRUNDGESAMTHEIT: Nicht hauptberuflich erwerbstätige (mindestens 20 Stunden) Frauen, die unter 61 Jahre alt sind und mit ihrem (Ehe)Partner zusammenleben

FRAUEN GESAMT	ERWERBSTÄTIGE								NICHT ERWERBSTÄTIGE BIS 60 JAHRE					
	Gesamt	Verh./ Partn. ohne Kinder	Verheiratet/ Partn. bis 17 Jahre gesamt	Verheiratet/ Partn. bis 5 Jahre	Verheiratet/ Partn. bis 6-17 Jahre	Verh./ Partn. nur über 18 Jahre	ledig/ al- lein- steh. ohne Kinder	Gesamt	Verh./ Partn. ohne Kinder	Verheiratet/ Partn. bis 17 Jahre gesamt	Verheiratet/ Partn. bis 5 Jahre	Verheiratet/ Partn. bis 6-17 Jahre	Verh./ Partn. nur Kinder über 18 Jahre	
S-%	S-%	S-%	S-%	S-%	S-%	S-%	S-%	S-%	S-%	S-%	S-%	S-%	S-%	S-%
BASIS (GEWICHTET)	287	0	0	0	0	0	0	0	274	37	152	75	77	71
ist gut	32	0	0	0	0	0	0	0	32	27	36	45	26	28
ist nicht so gut	22	0	0	0	0	0	0	0	23	35	22	23	19	25
ist ihm gleichgültig	20	0	0	0	0	0	0	0	20	19	18	15	22	25
Frau gehört ins Haus	24	0	0	0	0	0	0	0	23	19	24	17	31	20
KA	2	0	0	0	0	0	0	0	2	0	0	0	0	0
SUMME	100	0	0	0	0	0	0	0	100	100	100	100	98	98

F 115: EINSTELLUNG DES (EHE)PARTHERS ZUR FRAU ALS VORGESETZTER

Frage 115: Können Sie sich vorstellen, daß Ihr Ehepartner/Ihr Partner damit einverstanden wäre, eine Frau zum Vorgesetzten zu haben?

GRUNDGESAMTHEIT: Nicht hauptberuflich erwerbstätige (mindestens 20 Stunden) Frauen, die unter 61 Jahre alt sind und mit ihrem (Ehe)Partner zusammenleben

	FRAUEN GESAMT	ERWERBSTÄTIGE							NICHT ERWERBSTÄTIGE BIS 60 JAHRE						
		Gesamt	Verh./ Partn. ohne Kinder	Verheiratet/ Partn. bis 17 Jahre gesamt	Partn. mit Kindern bis 5 Jahre	6-17 Jahre	Verh./ Partn. nur Kinder über 18 Jahre	Ledig/ al- lein- steh. ohne Kinder	Gesamt	Verh./ Partn. ohne Kinder	Verheiratet/ Partn. mit Kindern bis 17 Jahre gesamt	Partn. mit Kindern bis 5 Jahre	6-17 Jahre	Verh./ Partn. nur Kinder über 18 Jahre	
	S-%	S-%	S-%	S-%	S-%	S-%	S-%	S-%	S-%	S-%	S-%	S-%	S-%	S-%	
BASIS (GEWICHTET)	297	0	0	0	0	0	0	0	274	37	152	75	77	71	
ja	31	0	0	0	0	0	0	0	31	35	33	47	21	31	
ja, er hat eine Frau zum Vorgesetzten	2	0	0	0	0	0	0	0	2	3	2	4	1	1	
es käme darauf an	36	0	0	0	0	0	0	0	37	38	36	27	44	35	
nein	31	0	0	0	0	0	0	0	29	27	29	24	34	32	
KA	1	0	0	0	0	0	0	0	1	0	0	0	0	1	
SUMME	101	0	0	0	0	0	0	0	100	103	100	102	100	100	

F 116: KONFLIKTTHEMEN IN EHE/PARTNERSCHAFT

Frage 116: In jeder Ehe oder Partnerschaft gibt es hin und wieder Meinungsverschiedenheiten oder Streit. Wie ist das bei Ihnen?

Bitte sagen Sie mir anhand dieser Liste, wie oft es bei den Themen, die ich Ihnen jetzt vorlese, schon einmal zu Meinungsverschiedenheiten oder Streit kommt?

GRUNDGESAMTHEIT: Nicht hauptberuflich erwerbstätige (mindestens 20 Stunden) Frauen, die unter 61 Jahre alt sind und mit ihrem (Ehe)Partner zusammenleben

	FRAUEN GESAMT	ERWERBSTÄTIGE							NICHT ERWERBSTÄTIGE BIS 60 JAHRE						
		Gesamt	Verh./ Partn. ohne Kinder	Verheiratet/ Partn. mit Kindern bis 17 Jahre gesamt	Partn. bis 5 Jahre	6-17 Jahre	Verh./ Partn. nur über 18 Jahre	ledig/ ein- steh. ohne Kinder	Gesamt	Verh./ Partn. ohne Kinder	Verheiratet/ Partn. mit Kindern bis 17 Jahre gesamt	Partn. bis 5 Jahre	6-17 Jahre	Verh./ Partn. nur über 18 Jahre	
	S-%	S-%	S-%	S-%	S-%	S-%	S-%	S-%	S-%	S-%	S-%	S-%	S-%	S-%	
BASIS (GEWICHTET)	287	0	0	0	0	0	0	0	274	37	152	75	77	71	
Geld															
sehr häufig	2	0	0	0	0	0	0	0	2	3	2	4	0	3	
häufig	8	0	0	0	0	0	0	0	5	3	7	9	3	6	
gelegentlich	23	0	0	0	0	0	0	0	29	19	30	29	30	31	
selten	36	0	0	0	0	0	0	0	35	54	36	31	40	30	
nie	28	0	0	0	0	0	0	0	27	22	26	25	26	31	
KA	1	0	0	0	0	0	0	0	1	0	0	0	0	1	
SUMME	101	0	0	0	0	0	0	0	99	101	101	98	99	102	
Kinder und Kindererziehung															
sehr häufig	2	0	0	0	0	0	0	0	2	0	4	3	5	0	
häufig	9	0	0	0	0	0	0	0	8	3	10	8	12	8	
gelegentlich	31	0	0	0	0	0	0	0	32	11	43	43	43	15	
selten	23	0	0	0	0	0	0	0	24	3	28	25	29	30	
nie	35	0	0	0	0	0	0	0	32	84	11	16	6	44	
KA	1	0	0	0	0	0	0	0	1	0	0	0	0	1	
SUMME	100	0	0	0	0	0	0	0	99	101	101	100	100	98	

F 116: KONFLIKTTHEMEN IN EHE/PARTNERSCHAFT

Frage 116: In jeder Ehe oder Partnerschaft gibt es hin und wieder Meinungsverschiedenheiten oder Streit. Wie ist das bei Ihnen?

Bitte sagen Sie mir anhand dieser Liste, wie oft es bei den Themen, die ich Ihnen jetzt vorlese, schon einmal zu Meinungsverschiedenheiten oder Streit kommt?

GRUNDGESAMTHEIT: Nicht hauptberuflich arbeitsstätige (mindestens 20 Stunden) Frauen, die unter 61 Jahre alt sind und mit ihrem (Ehe)Partner zusammenleben

	FRAUEN GESAMT	ERWERBSTÄTIGE							NICHT ERWERBSTÄTIGE BIS 60 JAHRE					
		Gesamt	Verh./ Partn. ohne Kinder	Verheiratet/ Partn. mit Kindern bis 5 Jahre gesamt	Part- ner bis 6-17 Jahre	Verh./ Partn. nur Kinder über 18 Jahre	Ledig/ al- lein- steh. ohne Kinder	Gesamt	Verh./ Partn. ohne Kinder	Verheiratet/ Partn. mit Kindern bis 5 Jahre gesamt	Partn. bis 6-17 Jahre	Verh./ Partn. nur Kinder über 18 Jahre		
	S-%	S-%	S-%	S-%	S-%	S-%	S-%	S-%	S-%	S-%	S-%	S-%	S-%	S-%
BASIS (GEWICHTET)	287	0	0	0	0	0	0	0	274	37	152	75	77	71
Verhaltensweisen des Partners														
sehr häufig	2	0	0	0	0	0	0	0	3	8	1	1	0	4
häufig	8	0	0	0	0	0	0	0	8	8	8	13	3	7
gelegentlich	42	0	0	0	0	0	0	0	43	54	49	47	52	32
selten	36	0	0	0	0	0	0	0	36	19	38	35	40	38
nie	10	0	0	0	0	0	0	0	9	14	4	4	4	18
KA	1	0	0	0	0	0	0	0	1	0	0	0	0	1
SUMME	99	0	0	0	0	0	0	0	100	103	100	100	99	100

F 116: KONFLIKTTHEMEN IN EHE/PARTNERSCHAFT

Frage 116: In jeder Ehe oder Partnerschaft gibt es hin und wieder Meinungsverschiedenheiten oder Streit. Wie ist das bei Ihnen?

Bitte sagen Sie mir anhand dieser Liste, wie oft es bei den Themen, die ich Ihnen jetzt vorlese, schon einmal zu Meinungsverschiedenheiten oder Streit kommt?

GRUNDGESAMTHEIT: Nicht hauptberuflich erwerbstätige (mindestens 20 Stunden) Frauen, die unter 61 Jahre alt sind und mit ihrem (Ehe-)Partner zusammenleben

	FRAUEN GESAMT	ERWERBSTÄTIGE							NICHT ERWERBSTÄTIGE BIS 60 JAHRE						
		Gesamt	Verh./ Partn. ohne Kinder		Verheiratet/Part- ner mit Kindern			Verh./ Partn. nur über 18 Jahre	Ledig/ leinh. ohne Kinder	Gesamt	Verh./ Partn. ohne Kinder		Verheiratet/Part- ner mit Kindern		Verh./ Partn. nur über 18 Jahre
			17 Jahre	bis 17 Jahre	bis 5 Jahre	6-17 Jahre	gesamt				bis 17 Jahre	bis 5 Jahre	6-17 Jahre	gesamt	
S-%	S-%	S-%	S-%	S-%	S-%	S-%	S-%	S-%	S-%	S-%	S-%	S-%	S-%	S-%	
BASIS (GEWICHTET)	297	0	0	0	0	0	0	0	0	274	37	152	75	77	71
Berufsarbeit des Partners															
sehr häufig	1	0	0	0	0	0	0	0	0	1	3	1	1	1	1
häufig	6	0	0	0	0	0	0	0	0	6	8	7	1	12	6
gelegentlich	12	0	0	0	0	0	0	0	0	12	8	14	16	12	8
selten	31	0	0	0	0	0	0	0	0	33	35	32	36	29	32
nie	43	0	0	0	0	0	0	0	0	46	46	46	47	45	52
KA	1	0	0	0	0	0	0	0	0	1	0	0	0	0	1
SUMME	99	0	0	0	0	0	0	0	0	99	100	100	101	99	100
Zukunftspläne der Familie															
sehr häufig	0	0	0	0	0	0	0	0	0	0	0	0	0	0	0
häufig	4	0	0	0	0	0	0	0	0	4	11	3	4	3	4
gelegentlich	23	0	0	0	0	0	0	0	0	23	16	24	25	22	18
selten	29	0	0	0	0	0	0	0	0	30	32	30	28	31	35
nie	42	0	0	0	0	0	0	0	0	41	38	43	43	43	41
KA	1	0	0	0	0	0	0	0	0	1	0	0	0	0	1
SUMME	99	0	0	0	0	0	0	0	0	99	97	100	100	99	99
Ihre eigenen Zukunftspläne															
sehr häufig	0	0	0	0	0	0	0	0	0	0	0	0	0	0	0
häufig	4	0	0	0	0	0	0	0	0	4	11	3	4	3	3
gelegentlich	15	0	0	0	0	0	0	0	0	15	22	13	19	6	11
selten	32	0	0	0	0	0	0	0	0	32	38	34	28	39	32
nie	48	0	0	0	0	0	0	0	0	47	49	43	43	43	41

F 116: KONFLIKTTHEMEN IN EHE/PARTNERSCHAFT

Frage 116: In jeder Ehe oder Partnerschaft gibt es hin und wieder Meinungsverschiedenheiten oder Streit. Wie ist das bei Ihnen?

Bitte sagen Sie mir anhand dieser Liste, wie oft es bei den Themen, die ich Ihnen jetzt vorlese, schon einmal zu Meinungsverschiedenheiten oder Streit kommt?

GRUNDGESAMTHEIT: Nicht hauptberuflich erwerbstätige (mindestens 20 Stunden) Frauen, die unter 61 Jahre alt sind und mit ihrem (Ehe)Partner zusammenleben

	FRAUEN GESAMT	ERWERBSTÄTIGE							NICHT ERWERBSTÄTIGE BIS 60 JAHRE					
		Gesamt	Verh./ Partn. ohne Kinder	Verheiratet/ Partn. bis 17 Jahre gesamt	Part- ner mit Kindern bis 5 Jahre	6-17 Jahre	Verh./ Partn. nur über 18 Jahre	Ledig/ steh. ohne Kinder	Gesamt	Verh./ Partn. ohne Kinder	Verheiratet/ Part- ner mit Kindern bis 17 Jahre gesamt	6-17 Jahre	Verh./ Partn. nur über 18 Jahre	
	S-%	S-%	S-%	S-%	S-%	S-%	S-%	S-%	S-%	S-%	S-%	S-%	S-%	
BASIS (GEWICHTET)	287	0	0	0	0	0	0	0	274	37	152	75	77	71
Ihre Haushaltsführung														
sehr häufig	2	0	0	0	0	0	0	0	3	0	5	1	8	0
häufig	2	0	0	0	0	0	0	0	2	3	2	4	1	1
gelegentlich	15	0	0	0	0	0	0	0	15	27	10	8	10	13
selten	25	0	0	0	0	0	0	0	26	24	25	25	25	31
nie	54	0	0	0	0	0	0	0	53	46	58	61	55	54
KA	1	0	0	0	0	0	0	0	1	0	0	0	0	1
SUMME	99	0	0	0	0	0	0	0	100	100	100	99	99	100
Freizeitgestaltung														
sehr häufig	0	0	0	0	0	0	0	0	0	0	1	1	0	0
häufig	8	0	0	0	0	0	0	0	8	11	4	5	3	6
gelegentlich	27	0	0	0	0	0	0	0	28	35	28	24	32	25
selten	31	0	0	0	0	0	0	0	31	24	31	39	23	39
nie	33	0	0	0	0	0	0	0	32	30	36	29	42	27
KA	1	0	0	0	0	0	0	0	1	0	1	1	0	1
SUMME	100	0	0	0	0	0	0	0	100	100	101	99	100	98
sexuelle Dinge														
sehr häufig	0	0	0	0	0	0	0	0	0	0	1	1	0	0
häufig	2	0	0	0	0	0	0	0	3	8	1	0	1	4
gelegentlich	15	0	0	0	0	0	0	0	15	8	19	20	18	8
selten	26	0	0	0	0	0	0	0	27	27	28	25	31	20
nie	53	0	0	0	0	0	0	0	52	54	48	51	45	63
KA	3	0	0	0	0	0	0	0	3	3	3	3	3	3

F 116: KONFLIKTTHEMEN IN EHE/PARTNERSCHAFT

Frage 116: In jeder Ehe oder Partnerschaft gibt es hin und wieder Meinungsverschiedenheiten oder Streit. Wie ist das bei Ihnen?
 Bitte sagen Sie mir anhand dieser Liste, wie oft es bei den Themen, die ich Ihnen jetzt vorlese, schon einmal zu Meinungsverschiedenheiten oder Streit kommt?

GRUNDGESAMTHEIT: Nicht hauptberuflich erwerbstätige (mindestens 20 Stunden) Frauen, die unter 61 Jahre alt sind und mit ihrem (Ehe)Partner zusammenleben

FRAUEN GESAMT	ERWERBSTÄTIGE								NICHT ERWERBSTÄTIGE BIS 60 JAHRE					
	Gesamt	Verh./ Partn. ohne Kinder	Verh./ Partn. bis 17 Jahre gesamt	Verheiratet/ Part- ner mit Kindern bis 5 Jahre	Verheiratet/ Part- ner 6-17 Jahre	Verh./ Partn. nur Kinder über 18 Jahre	Ledig/ al- lein- steh. ohne Kinder		Gesamt	Verh./ Partn. ohne Kinder	Verheiratet/ Part- ner mit Kindern bis 17 Jahre gesamt	Verheiratet/ Part- ner bis 5 Jahre	Verheiratet/ Part- ner 6-17 Jahre	Verh./ Partn. nur Kinder über 18 Jahre
S-%	S-%	S-%	S-%	S-%	S-%	S-%	S-%	S-%	S-%	S-%	S-%	S-%	S-%	S-%
BASIS (GEWICHTET)	287	0	0	0	0	0	0	0	274	37	152	75	77	71
SUMME	99	0	0	0	0	0	0	0	100	100	100	100	98	98

F 116: KONFLIKTTHEMEN IN EHE/PARTNERSCHAFT

Frage 116: In jeder Ehe oder Partnerschaft gibt es hin und wieder Meinungsverschiedenheiten oder Streit. Wie ist das bei Ihnen?

Bitte sagen Sie mir anhand dieser Liste, wie oft es bei den Themen, die ich Ihnen jetzt vorlese, schon einmal zu Meinungsverschiedenheiten oder Streit kommt?

GRUNDGESAMTHEIT: Nicht hauptberuflich erwerbstätige (mindestens 20 Stunden) Frauen, die unter 61 Jahre alt sind und mit ihrem (Ehe)Partner zusammenleben

	FRAUEN GESAMT	ERWERBSTÄTIGE							NICHT ERWERBSTÄTIGE BIS 60 JAHRE						
		Gesamt ohne Kinder	Verh./ Partn. bis 17 Jahre gesamt	Verheiratet/ Part- ner bis 5 Jahre	Part- ner mit Kindern 6-17 Jahre	Verh./ Partn. nur Kinder über 18 Jahre	Ledig/ al- lein- steh. ohne Kinder	Gesamt	Verh./ Partn. ohne Kinder	Verheiratet/ Part- ner bis 17 Jahre gesamt	Partn. mit Kindern 18-17 Jahre	Verh./ Partn. nur Kinder über 18 Jahre			
	S-%	S-%	S-%	S-%	S-%	S-%	S-%	S-%	S-%	S-%	S-%	S-%	S-%	S-%	
BASIS (GEWICHTET)	287	0	0	0	0	0	0	0	0	274	37	152	75	77	71
Fernsehprogramm															
sehr häufig	1	0	0	0	0	0	0	0	0	1	3	1	1	1	0
häufig	8	0	0	0	0	0	0	0	0	8	8	9	15	4	7
gelegentlich	28	0	0	0	0	0	0	0	0	28	32	28	23	32	30
selten	32	0	0	0	0	0	0	0	0	32	22	33	29	36	30
nie	30	0	0	0	0	0	0	0	0	30	35	28	32	25	32
KA	1	0	0	0	0	0	0	0	0	1	0	0	0	0	1
SUMME	100	0	0	0	0	0	0	0	0	100	100	99	100	98	100
Politik															
sehr häufig	1	0	0	0	0	0	0	0	0	1	3	0	0	0	0
häufig	4	0	0	0	0	0	0	0	0	4	14	3	4	3	1
gelegentlich	15	0	0	0	0	0	0	0	0	14	16	13	12	13	15
selten	27	0	0	0	0	0	0	0	0	27	24	28	29	26	32
nie	53	0	0	0	0	0	0	0	0	53	46	56	53	57	48
KA	1	0	0	0	0	0	0	0	0	1	0	0	0	0	1
SUMME	101	0	0	0	0	0	0	0	0	100	103	100	98	99	97

F 116: KONFLIKTTHEMEN IN EHE/PARTNERSCHAFT

Frage 116: In jeder Ehe oder Partnerschaft gibt es hin und wieder Meinungsverschiedenheiten oder Streit. Wie ist das bei Ihnen?
Bitte sagen Sie mir anhand dieser Liste, wie oft es bei den Themen, die ich Ihnen jetzt vorlese, schon einmal zu Meinungsverschiedenheiten oder Streit kommt?

ANTEILSBURTE: SEHR HÄUFIG/HÄUFIG

GRUNDGESAMTHEIT: Nicht hauptberuflich erwerbstätige (mindestens 20 Stunden) Frauen, die unter 61 Jahre alt sind und mit ihrem (Ehe)Partner zusammenleben

	FRAUEN GESAMT	ERWERBSTÄTIGE							NICHT ERWERBSTÄTIGE BIS 60 JAHRE					
		Gesamt	Verh./ Partn. ohne Kinder	Verheiratet/ Partn. bis 17 Jahre gesamt	Partn. bis 5 Jahre	6-17 Jahre	Verh./ Partn. über 18 Jahre	Ledig/ al- lein- steh. ohne Kinder	Gesamt	Verh./ Partn. ohne Kinder	Verheiratet/ Partn. bis 17 Jahre gesamt	Partn. bis 5 Jahre	6-17 Jahre	Verh./ Partn. über 18 Jahre
	S-%	S-%	S-%	S-%	S-%	S-%	S-%	S-%	S-%	S-%	S-%	S-%	S-%	S-%
BASIS (GEWICHTET)	237	0	0	0	0	0	0	0	274	37	152	75	77	71
Geld	9	0	0	0	0	0	0	0	7	5	9	15	3	0
Kinder und Kindererziehung	10	0	0	0	0	0	0	0	10	3	13	11	16	9
Verhaltensweisen des Partners	11	0	0	0	0	0	0	0	10	14	9	15	4	11
Berufsarbeit des Partners	7	0	0	0	0	0	0	0	7	11	7	1	13	7
Zukunftspläne der Familie	4	0	0	0	0	0	0	0	4	11	3	4	3	4
Ihre eigenen Zukunftspläne	4	0	0	0	0	0	0	0	4	11	3	4	3	3
Ihre Haushaltsführung	5	0	0	0	0	0	0	0	5	3	7	4	9	1
Freizeitgestaltung	8	0	0	0	0	0	0	0	8	11	5	7	3	6
sexuelle Dinge	3	0	0	0	0	0	0	0	3	0	1	1	1	4
Fernsehprogramm	9	0	0	0	0	0	0	0	9	11	11	16	5	7
Politik	5	0	0	0	0	0	0	0	5	16	3	4	3	1
SUMME	74	0	0	0	0	0	0	0	72	104	71	32	63	60

F 117: ARBEITSZEIT HAUSARBEIT (WERKTAGS)

Frage 117: Wieviel Zeit verbringen Sie an einem normalen Werktag alles in allem mit Hausarbeit, also Putzen, Kochen, Spülen, ggfs. Versorgung der Kinder usw.? Wie viele Minuten oder Stunden sind das insgesamt?

GRUNDGESAMTHEIT: Hauptberuflich erwerbstätige (mindestens 20 Stunden) und in betrieblicher Ausbildung/Lehre befindliche Personen

	FRAUEN GESAMT	ERWERBSTÄTIGE							NICHT ERWERBSTÄTIGE BIS 60 JAHRE					
		Gesamt	Verh./ Partn. ohne Kinder	Verheiratet/ Partn. mit Kindern bis 17 Jahre gesamt	Verheiratet/ Partn. bis 5 Jahre	6-17 Jahre	Verh./ Partn. nur Kinder über 18 Jahre	Ledig/ al- lein- steh. ohne Kinder	Gesamt	Verh./ Partn. ohne Kinder	Verheiratet/ Partn. mit Kindern bis 17 Jahre gesamt	6-17 Jahre	Verh./ Partn. nur Kinder über 18 Jahre	
	S-%	S-%	S-%	S-%	S-%	S-%	S-%	S-%	S-%	S-%	S-%	S-%	S-%	S-%
BASIS (GEWICHTET)	425	425	86	114	36	78	67	119	0	0	0	0	0	0
unter 30 Min.	4	4	2	1	0	1	3	12	0	0	0	0	0	0
30 Min. bis unter 1 Std.	10	10	10	0	0	0	3	26	0	0	0	0	0	0
1 Std. bis unter 2 Std.	27	27	49	8	8	9	21	32	0	0	0	0	0	0
2 Std. bis unter 3 Std.	20	20	21	23	19	24	21	13	0	0	0	0	0	0
3 Std. bis unter 4 Std.	16	16	10	27	19	29	21	4	0	0	0	0	0	0
4 Std. bis unter 5 Std.	10	10	0	20	19	21	19	2	0	0	0	0	0	0
5 Std. bis unter 6 Std.	6	6	5	14	19	12	3	2	0	0	0	0	0	0
6 Std. bis unter 8 Std.	2	2	1	5	11	3	3	0	0	0	0	0	0	0
8 Std. und mehr	1	1	1	1	0	1	3	1	0	0	0	0	0	0
nache an normalen Werktagen gar keine Hausarbeit/KA	4	4	1	0	0	0	4	9	0	0	0	0	0	0
SUMME	100	100	100	99	95	100	101	101	0	0	0	0	0	0

F 118: VERGLEICH HAUSARBEIT SAMSTAG : ÜBRIGE WOCHE

Frage 118: Verbringen Sie an Samstagen ungefähr genauso viel Zeit mit Hausarbeiten, erheblich weniger oder erheblich mehr?

GRUNDGESAMTHEIT: Hauptberuflich erwerbstätige (mindestens 20 Stunden) und in betrieblicher Ausbildung/Lehre befindliche Personen

FRAUEN GESAMT	ERWERBSTÄTIGE								NICHT ERWERBSTÄTIGE BIS 60 JAHRE						
	Gesamt	Verh./ Partn. ohne Kinder	Verheiratet/ Partn. mit Kindern 17 Jahre gesamt	Part- ner bis 5 Jahre	Part- ner 6-17 Jahre	Verh./ Partn. nur Kinder über 18 Jahre	Ledig/ al- lein- steh. ohne Kinder	S-%	S-%	S-%	Verh./ Partn. ohne Kinder	Verheiratet/ Partn. mit Kindern 17 Jahre gesamt	Part- ner bis 5 Jahre	Part- ner 6-17 Jahre	Verh./ Partn. nur Kinder über 18 Jahre
BASIS (GEWICHTET)	425	425	36	114	36	78	67	119	0	0	0	0	0	0	0
keine	4	4	3	1	0	1	3	8	0	0	0	0	0	0	0
etwa genauso viel	30	30	23	32	31	32	18	33	0	0	0	0	0	0	0
erheblich weniger	17	17	16	26	22	28	13	12	0	0	0	0	0	0	0
erheblich mehr	48	48	56	40	44	38	61	42	0	0	0	0	0	0	0
KA	2	2	1	1	0	1	4	1	0	0	0	0	0	0	0
SUMME	101	101	99	100	97	100	99	101	0	0	0	0	0	0	0

F 119: VERGLEICH HAUSARBEIT SONNTAG : ÜBRIGE WOCHE

Frage 119: Und wie ist es an Sonntagen?

GRUNDGESAMTHEIT: Hauptberuflich erwerbstätige (mindestens 20 Stunden) und in betrieblicher Ausbildung/Lehre befindliche Personen

	FRAUEN GESAMT	ERWERBSTÄTIGE							NICHT ERWERBSTÄTIGE BIS 60 JAHRE							
		Gesamt	Verh./Partn. ohne Kinder		Verheiratet/Part- ner mit Kindern			Verh./Ledig/ Partn. al- ein- steh. über 18 Jahre		Gesamt	Verh./Partn. ohne Kinder		Verheiratet/Part- ner mit Kindern			Verh./Partn. nur Kinder über 18 Jahre
			S-%	S-%	S-%	S-%	S-%	S-%	S-%		S-%	S-%	S-%	S-%	S-%	S-%
BASIS (GEWICHTET)	425	425	86	114	36	78	67	119	0	0	0	0	0	0	0	
keine	15	15	12	6	8	5	13	26	0	0	0	0	0	0	0	
etwa genauso viel wie an Werktagen	29	29	29	23	33	18	31	33	0	0	0	0	0	0	0	
erheblich weniger als an Werktagen	43	43	35	65	56	69	42	29	0	0	0	0	0	0	0	
erheblich mehr als an Werktagen	12	12	24	5	3	6	9	12	0	0	0	0	0	0	0	
KA	2	2	1	1	0	1	4	1	0	0	0	0	0	0	0	
SUMME	101	101	101	100	100	99	99	101	0	0	0	0	0	0	0	

F 120: HILFS- ODER PFLEGEBEDÜRFTIGE PERSONEN IM HAUSHALT

Frage 120: Gibt es in Ihrem Haushalt jemanden, der ständig hilfsbedürftig ist oder ständig versorgt werden muß?

GRUNDGESAMTHEIT: Hauptberuflich erwerbstätige (mindestens 20 Stunden) und in betrieblicher Ausbildung/Lehre befindliche Personen

256

FRAUEN GESAMT	ERWERBSTÄTIGE								NICHT ERWERBSTÄTIGE BIS 60 JAHRE					
	Gesamt	Verh./ Partn. ohne Kinder	Verheiratet/Part- ner mit Kindern			Verh./ Partn. nur über 18 Jahre	Ledig/ al- lein- steh. ohne Kinder		Gesamt	Verh./ Partn. ohne Kinder	Verheiratet/Part- ner mit Kindern			Verh./ Partn. nur über 18 Jahre
			bis 17 Jahre gesamt	bis 5 Jahre	6-17 Jahre						bis 17 Jahre gesamt	bis 5 Jahre	6-17 Jahre	
S-%	S-%	S-%	S-%	S-%	S-%	S-%	S-%	S-%	S-%	S-%	S-%	S-%	S-%	
BASIS (GEWICHTET)	425	425	86	114	36	78	67	119	0	0	0	0	0	0
ja	1	1	2	2	3	3	1	0	0	0	0	0	0	0
nein	97	97	98	97	97	97	94	99	0	0	0	0	0	0
KA	2	2	1	1	0	1	4	1	0	0	0	0	0	0
SUMME	100	100	101	100	100	101	99	100	0	0	0	0	0	0

F 121: ANZAHL HILFS- ODER PFLEGEBEDÜRFTIGER PERSONEN IM HAUSHALT

Frage 121: Handelt es sich dabei um eine Person oder um mehrere Personen?

GRUNDGESAMTHEIT: Hauptberuflich erwerbstätige (mindestens 20 Stunden) und in betrieblicher Ausbildung/Lehre befindliche Personen, die eine pflege-/hilfsbedürftige Person im Haushalt haben

	FRAUEN GESAMT	ERWERBSTÄTIGE							NICHT ERWERBSTÄTIGE BIS 60 JAHRE						
		Gesamt	Verh./ Partn. ohne Kinder	Verheiratet/Part- ner mit Kindern			Verh./ Partn. nur über 18 Jahre	Ledig/ al- lein- steh. ohne Kinder	Gesamt	Verh./ Partn. ohne Kinder	Verheiratet/Part- ner mit Kindern			Verh./ Partn. nur über 18 Jahre	
				bis 17 Jahre gesamt	bis 5 Jahre	6-17 Jahre					bis 17 Jahre gesamt	bis 5 Jahre	6-17 Jahre		
S-%	S-%	S-%	S-%	S-%	S-%	S-%	S-%	S-%	S-%	S-%	S-%	S-%	S-%		
BASIS (GEWICHTET)	5	5	2	2	1	2	1	0	0	0	0	0	0	0	
1 Person	100	100	100	100	100	100	100	0	0	0	0	0	0	0	
2 Personen	0	0	0	0	0	0	0	0	0	0	0	0	0	0	
3 Personen	0	0	0	0	0	0	0	0	0	0	0	0	0	0	
4 und mehr Personen	0	0	0	0	0	0	0	0	0	0	0	0	0	0	
KA	0	0	0	0	0	0	0	0	0	0	0	0	0	0	
SUMME	100	100	100	100	100	100	100	0	0	0	0	0	0	0	

F 122: GENÜGEND FREIE ZEIT

Frage 122: Bleibt Ihnen neben Ihrer Hauptbeschäftigung genügend freie Zeit, in der Sie machen können, was Sie wollen?

GRUNDGESAMHEIT: Personen ab 14 Jahre in der Bundesrepublik Deutschland und Berlin (West)

	FRAUEN GESAMT	ERWERBSTÄTIGE							NICHT ERWERBSTÄTIGE BIS 60 JAHRE					
		Gesamt	Verh./ Partn. ohne Kinder	Verheiratet/ Partn. bis 17 Jahre gesamt	Part- ner mit Kindern bis 5 Jahre	6-17 Jahre	Verh./ Partn. nur über 18 Jahre	Ledig/ al- lein- steh. ohne Kinder	Gesamt	Verh./ Partn. ohne Kinder	Verheiratet/ Partn. bis 17 Jahre gesamt	Part- ner mit Kindern bis 5 Jahre	6-17 Jahre	Verh./ Partn. nur über 18 Jahre
	S-%	S-%	S-%	S-%	S-%	S-%	S-%	S-%	S-%	S-%	S-%	S-%	S-%	S-%
BASIS (GEWICHTET)	1078	371	75	99	31	63	58	104	421	43	154	75	78	74
ja	80	70	65	65	65	65	59	85	79	93	62	53	72	82
nein	20	29	33	35	35	35	41	15	20	7	38	47	28	16
KA	0	0	1	0	0	0	0	0	0	0	1	0	1	1
SUMME	100	99	99	100	100	100	100	100	99	100	101	100	101	99

F 123: FREIZEITAKTIVITÄTEN

Frage 123: Ich lese Ihnen jetzt einiges vor, das man in seiner freien Zeit tun kann.

Sagen Sie mir bitte, welche dieser Dinge Sie selbst auch machen und wie häufig Sie jeweils dazu kommen.

AKTIVE FREIZEITTÄTIGKEIT

GRUNDGESAMTHEIT: Personen ab 14 Jahre in der Bundesrepublik Deutschland und Berlin (West)

	FRAUEN GESAMT	ERWERBSTÄTIGE							NICHT ERWERBSTÄTIGE BIS 60 JAHRE						
		Gesamt	Verh./ Partn. ohne Kinder	Verheiratet/ Partn. mit Kindern	Verh./ Partn. nur Kinder	Verheiratet/ Partn. bis 5 Jahre	Verheiratet/ Partn. bis 6-17 Jahre	Verheiratet/ Partn. 6-17 Jahre	Verh./ Partn. al- lein- steh. ohne Kinder	Gesamt	Verh./ Partn. ohne Kinder	Verheiratet/ Partn. mit Kindern	Verheiratet/ Partn. bis 5 Jahre	Verheiratet/ Partn. bis 6-17 Jahre	Verh./ Partn. nur Kinder über 18 Jahre
	S-%	S-%	S-%	S-%	S-%	S-%	S-%	S-%	S-%	S-%	S-%	S-%	S-%	S-%	S-%
BASIS (GEWICHTET)	1078	371	75	99	31	68	58	104	421	43	154	75	78	74	
Spazierengehen oder Wandern:															
Das habe ich noch nie gemacht	2	3	1	1	3	0	10	1	1	0	1	3	0	1	
Das habe ich früher mal gemacht, jetzt nicht mehr	10	8	16	7	19	3	2	4	10	12	8	8	8	8	
Das mache ich:															
ungefähr einmal im Jahr	3	4	3	2	3	1	5	7	4	0	5	5	4	1	
ungefähr alle paar Monate	9	13	8	21	19	22	10	11	9	9	10	11	9	5	
mindestens einmal im Monat	23	25	28	23	16	26	26	28	27	33	23	16	29	28	
mindestens einmal pro Woche	40	43	40	40	32	43	38	49	38	42	38	33	44	45	
jeden Tag	13	5	3	4	6	3	9	1	12	5	16	25	9	9	
KA	0	0	0	0	0	0	0	0	0	0	0	0	0	1	
SUMME	100	101	99	98	98	98	100	101	101	101	101	101	103	98	

F 123: FREIZEITAKTIVITÄTEN

Frage 123: Ich lese Ihnen jetzt einiges vor, das man in seiner freien Zeit tun kann.

Sagen Sie mir bitte, welche dieser Dinge Sie selbst auch machen und wie häufig Sie jeweils dazu kommen.

AKTIVE FREIZEITÄTIVITÄT

GRUNDGESAMTHEIT: Personen ab 14 Jahre in der Bundesrepublik Deutschland und Berlin (West)

	FRAUEN GESAMT	ERWERBSTÄTIGE							NICHT ERWERBSTÄTIGE BIS 60 JAHRE						
		Gesamt	Verh./ Partn. ohne Kinder	Verheiratet/Part- ner mit Kindern bis 17 Jahre	bis 5 Jahre	6-17 Jahre	Verh./ Partn. nur Kinder über 18 Jahre	Ledig/ al- steh. ohne Kinder	Gesamt	Verh./ Partn. ohne Kinder	Verheiratet/Part- ner mit Kindern bis 17 Jahre	bis 5 Jahre	6-17 Jahre	Verh./ Partn. nur Kinder über 18 Jahre	
	S-%	S-%	S-%	S-%	S-%	S-%	S-%	S-%	S-%	S-%	S-%	S-%	S-%	S-%	
BASIS (GEWICHTET)	1078	371	75	99	31	68	58	104	421	43	154	75	78	74	
selbst Sport treiben:															
Das habe ich noch nie gemacht	21	15	19	11	10	12	17	11	17	9	21	15	27	28	
Das habe ich früher mal gemacht, jetzt nicht mehr	34	32	31	36	35	38	38	23	27	26	35	37	32	38	
Das mache ich:															
ungefähr einmal im Jahr	2	4	5	4	3	4	0	5	1	2	1	3	0	4	
ungefähr alle paar Monate	5	9	9	9	19	4	9	7	5	14	6	7	5	3	
mindestens einmal im Monat	7	9	8	10	10	10	7	11	8	0	10	13	3	9	
mindestens einmal pro Woche	27	30	28	28	23	31	21	42	36	44	22	23	23	14	
jeden Tag	4	2	0	0	0	0	9	2	5	5	4	3	4	4	
KA	0	0	0	0	0	0	0	0	0	0	1	0	1	1	
SUMME	100	100	100	98	100	99	101	101	99	100	100	101	100	101	

F 123: FREIZEITAKTIVITÄTEN

Frage 123: Ich lese Ihnen jetzt einiges vor, das man in seiner freien Zeit tun kann.
Sagen Sie mir bitte, welche dieser Dinge Sie selbst auch machen und wie häufig Sie jeweils dazu kommen.

AKTIVE FREIZEITTÄTIGKEIT

GRUNDGESAMTHEIT: Personen ab 14 Jahre in der Bundesrepublik Deutschland und Berlin (West)

	FRAUEN GESAMT	ERWERBSTÄTIGE							NICHT ERWERBSTÄTIGE BIS 60 JAHRE					
		Gesamt	Verh./ Partn. ohne Kinder	Verheiratet/ Partn. mit Kindern	Verheiratet/ Partn. bis 6-17 Jahre	Verh./ Partn. nur über 18 Jahre	Ledig/ al- lein- steh. ohne Kinder	Gesamt	Verh./ Partn. ohne Kinder	Verheiratet/ Partn. mit Kindern	Verheiratet/ Partn. bis 6-17 Jahre	Verh./ Partn. nur über 18 Jahre		
	S-%	S-%	S-%	S-%	S-%	S-%	S-%	S-%	S-%	S-%	S-%	S-%	S-%	S-%
BASIS (GEWICHTET)	1078	371	75	99	31	68	58	104	421	43	154	75	78	74
Arbeiten an der Wohnung, am Auto oder im Garten:														
Das habe ich noch nie gemacht	7	7	5	3	3	3	12	10	6	5	3	3	3	3
Das habe ich früher mal gemacht, jetzt nicht mehr	8	2	1	2	6	0	2	0	4	14	3	4	1	1
Das mache ich:														
ungefähr einmal im Jahr	4	5	7	5	0	7	5	4	3	2	3	3	3	7
ungefähr alle paar Monate	8	9	7	4	6	3	3	15	10	2	5	7	3	5
mindestens einmal im Monat	10	10	7	5	3	6	10	18	12	23	9	9	9	3
mindestens einmal pro Woche	26	33	48	23	29	22	31	33	27	30	19	23	18	27
jeden Tag	38	34	25	57	52	59	36	20	38	23	54	48	60	49
KA	0	0	0	0	0	0	0	0	0	0	0	0	0	1
SUMME	101	100	100	99	99	100	99	100	100	99	101	102	102	101



F 123: FREIZEITAKTIVITÄTEN

Frage 123: Ich lese Ihnen jetzt einiges vor, das man in seiner freien Zeit tun kann.

Sagen Sie mir bitte, welche dieser Dinge Sie selbst auch machen und wie häufig Sie jeweils dazu kommen.

AKTIVE FREIZEITÄTIVITÄT

GRUNDGESAMTHEIT: Personen ab 14 Jahre in der Bundesrepublik Deutschland und Berlin (West)

	FRAUEN GESAMT	ERWERBSTÄTIGE							NICHT ERWERBSTÄTIGE BIS 60 JAHRE						
		Gesamt	Verh./ Partn. ohne Kinder	Verheiratet/Part- ner mit Kindern		Verh./ Partn. nur über 13 Jahre	Ledig/ al- lein- ohne Kinder	Gesamt	Verh./ Partn. ohne Kinder	Verheiratet/Part- ner mit Kindern		Verh./ Partn. nur über 18 Jahre			
				bis 17 Jahre gesamt	bis 5 Jahre					bis 6-17 Jahre	bis 17 Jahre gesamt		bis 5 Jahre	bis 6-17 Jahre	
S-%	S-%	S-%	S-%	S-%	S-%	S-%	S-%	S-%	S-%	S-%	S-%	S-%			
BASIS (GEWICHTET)	1078	371	75	99	31	68	58	104	421	43	154	75	78	74	
einen Hobby nachgehen:															
Das habe ich noch nie gemacht	14	18	17	18	13	21	17	15	13	7	17	12	22	15	
Das habe ich früher mal gemacht, jetzt nicht mehr	13	15	9	20	19	19	17	12	14	14	17	23	10	23	
Das mache ich:															
ungefähr einmal im Jahr	3	3	3	1	3	0	7	4	3	2	3	5	1	3	
ungefähr alle paar Monate	7	9	11	12	10	15	16	2	5	0	6	8	5	11	
mindestens einmal im Monat	12	13	13	15	16	15	14	12	13	14	12	13	12	11	
mindestens einmal pro Woche	32	33	39	26	35	22	12	45	35	42	29	27	32	30	
jeden Tag	14	11	9	7	6	7	21	11	17	21	14	12	17	8	
KA	0	0	0	0	0	0	0	0	0	0	1	0	1	1	
SUMME	100	102	101	99	102	99	104	101	100	100	99	100	100	102	

F 123: FREIZEITAKTIVITÄTEN

Frage 123: Ich lese Ihnen jetzt einiges vor, das man in seiner freien Zeit tun kann.

Sagen Sie mir bitte, welche dieser Dinge Sie selbst auch machen und wie häufig Sie jeweils dazu kommen.

REZEPTIVE FREIZEITTÄTIGKEIT

GRUNDGESAMTHEIT: Personen ab 14 Jahre in der Bundesrepublik Deutschland und Berlin (West)

	FRAUEN GESAMT	ERWERBSTÄTIGE							NICHT ERWERBSTÄTIGE BIS 60 JAHRE						
		Gesamt	Verh./ Partn. ohne Kinder	Verheiratet/ Partn. mit Kindern	Verheiratet/ Partn. mit Kindern bis 5 Jahre	Verheiratet/ Partn. mit Kindern bis 6-17 Jahre	Verh./ Partn. nur Kinder über 18 Jahre	Ledig/ Partn. al- lein- steh. ohne Kinder	Gesamt	Verh./ Partn. ohne Kinder	Verheiratet/ Partn. mit Kindern	Verheiratet/ Partn. mit Kindern bis 5 Jahre	Verheiratet/ Partn. mit Kindern bis 6-17 Jahre	Verh./ Partn. nur Kinder über 18 Jahre	
	S-%	S-%	S-%	S-%	S-%	S-%	S-%	S-%	S-%	S-%	S-%	S-%	S-%	S-%	
BASIS (GEWICHTET)	1078	371	75	99	31	68	58	104	421	43	154	75	78	74	
Fernsehen zur Unterhaltung und Entspannung:															
Das habe ich noch nie gemacht	1	1	3	0	0	0	0	1	0	0	1	1	1	0	
Das habe ich früher mal gemacht, jetzt nicht mehr	1	2	1	1	0	1	0	4	1	2	1	1	0	0	
Das mache ich:															
ungefähr einmal im Jahr	0	0	0	0	0	0	0	0	0	2	1	1	0	0	
ungefähr alle paar Monate	1	1	1	2	6	0	2	0	2	7	2	1	3	0	
mindestens einmal im Monat	2	3	4	3	0	4	5	1	2	0	3	4	1	1	
mindestens einmal pro Woche	33	39	36	28	29	28	48	48	35	37	29	24	33	27	
jeden Tag	61	54	56	67	65	68	45	45	59	51	65	68	63	72	
KA	0	0	0	0	0	0	0	0	0	0	0	0	0	1	
SUMME	99	100	101	101	100	101	100	99	99	99	102	100	101	101	

F 123: FREIZEITAKTIVITÄTEN

Frage 123: Ich lese Ihnen jetzt einiges vor, das man in seiner freien Zeit tun kann.
Sagen Sie mir bitte, welche dieser Dinge Sie selbst auch machen und wie häufig Sie jeweils dazu kommen.

REZEPTIVE FREIZEITTÄTIGKEIT

GRUNDGESAMTHEIT: Personen ab 14 Jahre in der Bundesrepublik Deutschland und Berlin (West)

	FRAUEN GESAMT	ERUERBSTÄTIGE							NICHT ERUERBSTÄTIGE BIS 60 JAHRE					
		Gesamt	Verh./ Partn. ohne Kinder	Verheiratet/ Partn. mit Kindern bis 17 Jahre gesamt	Verheiratet/ Partn. mit Kindern bis 5 Jahre	6-17 Jahre	Verh./ Partn. über 18 Jahre	Ledig/ al- lein- steh. ohne Kinder	Gesamt	Verh./ Partn. ohne Kinder	Verheiratet/ Partn. mit Kindern bis 17 Jahre gesamt	6-17 Jahre	Verh./ Partn. über 18 Jahre	
	S-%	S-%	S-%	S-%	S-%	S-%	S-%	S-%	S-%	S-%	S-%	S-%	S-%	S-%
BASIS (GEWICHTET)	1078	371	75	99	31	68	58	104	421	43	154	75	78	74
Bücher lesen:														
Das habe ich noch nie gemacht	4	3	1	3	0	4	7	2	5	9	8	3	13	5
Das habe ich früher mal gemacht, jetzt nicht mehr	11	11	11	7	6	7	17	10	7	2	12	9	14	11
Das mache ich:														
ungefähr einmal im Jahr	4	5	5	5	0	7	3	4	4	5	5	3	6	4
ungefähr alle paar Monate	15	18	24	26	23	28	12	13	15	7	14	19	10	23
mindestens einmal im Monat	15	16	13	17	32	10	16	13	16	19	19	24	14	20
mindestens einmal pro Woche	30	29	28	30	26	32	22	36	29	23	27	31	24	26
jeden Tag	20	19	19	10	13	9	22	22	22	35	15	13	15	11
KA	0	0	0	1	3	0	0	0	0	0	1	0	1	1
SUMME	99	101	101	99	103	97	99	100	98	100	101	102	97	101

F 123: FREIZEITAKTIVITÄTEN

Frage 123: Ich lese Ihnen jetzt einiges vor, das man in seiner freien Zeit tun kann.
Sagen Sie mir bitte, welche dieser Dinge Sie selbst auch machen und wie häufig Sie jeweils dazu kommen.

REZEPTIVE FREIZEITTÄTIGKEIT

GRUNDGESAMTHEIT: Personen ab 14 Jahre in der Bundesrepublik Deutschland und Berlin (West)

	FRAUEN GESAMT	ERWERBSTÄTIGE							NICHT ERWERBSTÄTIGE BIS 60 JAHRE						
		Gesamt	Verh./ Partn. ohne Kinder	Verheiratet/ Partn. mit Kindern bis 17 Jahre gesamt	Verheiratet/ Partn. bis 5 Jahre	6-17 Jahre	Verh./ Partn. nur Kinder über 18 Jahre	Ledig/ al- lein- steh. ohne Kinder	Gesamt	Verh./ Partn. ohne Kinder	Verheiratet/ Partn. mit Kindern bis 17 Jahre gesamt	Verheiratet/ Partn. bis 5 Jahre	6-17 Jahre	Verh./ Partn. nur Kinder über 18 Jahre	
	S-%	S-%	S-%	S-%	S-%	S-%	S-%	S-%	S-%	S-%	S-%	S-%	S-%	S-%	
BASIS (GEWICHTET)	1078	371	75	99	31	68	58	104	421	43	154	75	78	74	
ins Kino, Theater oder in Konzerte gehen:															
Das habe ich noch nie gemacht	8	9	5	7	10	7	14	8	7	2	8	4	13	11	
Das habe ich früher mal gemacht, jetzt nicht mehr	31	20	27	27	23	29	22	6	24	9	32	36	29	38	
Das mache ich:															
ungefähr einmal im Jahr	14	15	9	23	16	26	19	7	16	9	23	21	24	23	
ungefähr alle paar Monate	26	30	32	27	39	22	34	31	27	42	23	28	19	15	
mindestens einmal im Monat	17	22	21	13	13	13	7	38	20	23	13	11	15	12	
mindestens einmal pro Woche	4	5	4	1	0	1	0	12	5	12	0	0	0	1	
jeden Tag	0	1	0	0	0	0	3	0	0	0	0	0	0	0	
KA	0	0	0	0	0	0	0	0	0	0	0	0	0	1	
SUMME	100	102	98	98	101	98	99	102	99	97	99	100	100	101	



F 123: FREIZEITAKTIVITÄTEN

Frage 123: Ich lese Ihnen jetzt einiges vor, das man in seiner freien Zeit tun kann.
Sagen Sie mir bitte, welche dieser Dinge Sie selbst auch machen und wie häufig Sie jeweils dazu kommen.

REZEPTIVE FREIZEITÄTIVITÄT

GRUNDGESAMTHEIT: Personen ab 14 Jahre in der Bundesrepublik Deutschland und Berlin (West)

	FRAUEN GESAMT	ERUERBSTÄTIGE							NICHT ERUERBSTÄTIGE BIS 60 JAHRE						
		Gesamt	Verh./ Partn. ohne Kinder	Verheiratet/ Partn. mit Kindern	Verheiratet/ Partn. bis 17 Jahre gesamt	Verheiratet/ Partn. bis 5 Jahre	Verheiratet/ Partn. 6-17 Jahre	Verh./ Partn. al- nur ledig/ lein- sch. ohne Kinder	Gesamt	Verh./ Partn. ohne Kinder	Verheiratet/ Partn. mit Kindern	Verheiratet/ Partn. bis 17 Jahre gesamt	Verheiratet/ Partn. bis 5 Jahre	Verheiratet/ Partn. 6-17 Jahre	Verh./ Partn. nur über 18 Jahre
	S-%	S-%	S-%	S-%	S-%	S-%	S-%	S-%	S-%	S-%	S-%	S-%	S-%	S-%	S-%
BASIS (GEWICHTET)	1078	371	75	99	31	68	58	104	421	43	154	75	78	74	
Veranstaltungen besuchen:															
Das habe ich noch nie gemacht	6	4	0	3	3	3	10	3	7	5	9	7	12	5	
Das habe ich früher mal gemacht, jetzt nicht mehr	16	8	11	7	19	1	2	6	10	7	14	17	10	12	
Das mache ich:															
ungefähr einmal im Jahr	16	16	21	17	10	21	14	6	14	12	15	17	12	24	
ungefähr alle paar Monate	34	40	40	53	58	50	48	31	37	37	35	33	37	41	
mindestens einmal im Monat	23	26	27	19	13	22	22	38	25	33	22	23	22	15	
mindestens einmal pro Woche	6	6	3	2	0	3	3	16	7	7	5	4	3	3	
jeden Tag	0	0	0	0	0	0	0	0	0	0	0	0	0	0	
KA	0	0	0	0	0	0	0	0	0	0	0	0	0	1	
SUMME	101	101	102	101	103	100	99	100	100	101	100	101	101	101	

F 123: FREIZEITAKTIVITÄTEN

Frage 123: Ich lese Ihnen jetzt einiges vor, das man in seiner freien Zeit tun kann.
Sagen Sie mir bitte, welche dieser Dinge Sie selbst auch machen und wie häufig Sie jeweils dazu kommen.

GESELLIGE FREIZEITTÄTIGKEIT

GRUNDGESAMTHEIT: Personen ab 14 Jahre in der Bundesrepublik Deutschland und Berlin (West)

	FRAUEN GESAMT	ERWERBSTÄTIGE							NICHT ERWERBSTÄTIGE BIS 60 JAHRE					
		Gesamt	Verh./ Partn. ohne Kinder	Verheiratet/ Partn. mit Kindern	Verheiratet/ Partn. bis 5 Jahre	Verheiratet/ Partn. bis 6-17 Jahre	Verh./ Partn. nur über 18 Jahre	Ledig/ Partn. al- lein- steh. ohne Kinder	Gesamt	Verh./ Partn. ohne Kinder	Verheiratet/ Partn. mit Kindern	Verheiratet/ Partn. bis 5 Jahre	Verheiratet/ Partn. bis 6-17 Jahre	Verh./ Partn. nur über 18 Jahre
	S-%	S-%	S-%	S-%	S-%	S-%	S-%	S-%	S-%	S-%	S-%	S-%	S-%	S-%
BASIS (GEWICHTET)	1078	371	75	99	31	68	58	104	421	43	154	75	78	74
Restaurant oder Gaststätte besuchen:														
Das habe ich noch nie gemacht	6	3	5	2	0	3	7	1	7	5	3	3	4	4
Das habe ich früher mal gemacht, jetzt nicht mehr	11	7	11	4	6	3	7	6	5	0	9	9	9	8
Das mache ich:														
ungefähr einmal im Jahr	9	6	7	4	0	6	9	6	9	0	12	9	15	12
ungefähr alle paar Monate	27	26	19	33	29	35	40	16	32	47	32	45	21	23
mindestens einmal im Monat	31	36	45	43	61	35	19	31	35	30	37	31	44	39
mindestens einmal pro Woche	14	22	12	14	6	18	16	39	12	21	6	4	9	8
jeden Tag	0	1	0	0	0	0	3	1	0	0	0	0	0	0
KA	0	0	0	0	0	0	0	0	0	0	0	0	0	1
SUMME	98	101	99	100	102	100	101	100	100	103	99	101	102	100

F 123: FREIZEITAKTIVITÄTEN

Frage 123: Ich lese Ihnen jetzt einiges vor, das man in seiner freien Zeit tun kann.
Sagen Sie mir bitte, welche dieser Dinge Sie selbst auch machen und wie häufig Sie jeweils dazu kommen.

GESELLIGE FREIZEITAKTIVITÄT

GRUNDGESAMHEIT: Personen ab 14 Jahre in der Bundesrepublik Deutschland und Berlin (West)

	FRAUEN GESAMT	ERUERBSTÄTIGE							NICHT ERUERBSTÄTIGE BIS 60 JAHRE						
		Gesamt	Verh./ Partn. ohne Kinder	Verheiratet/ Partn. mit Kindern bis 17 Jahre gesamt	Part- ner bis 5 Jahre	6-17 Jahre	Verh./ Partn. nur über 18 Jahre	Ledig/ allein- steh. ohne Kinder	Gesamt	Verh./ Partn. ohne Kinder	Verheiratet/ Partn. mit Kindern bis 17 Jahre gesamt	Part- ner bis 5 Jahre	6-17 Jahre	Verh./ Partn. nur über 18 Jahre	
	S-%	S-%	S-%	S-%	S-%	S-%	S-%	S-%	S-%	S-%	S-%	S-%	S-%	S-%	
BASIS (GEWICHTET)	1078	371	75	99	31	63	58	104	421	43	154	75	78	74	
Treffen mit Freunden und Bekannten:															
Das habe ich noch nie gemacht	1	1	0	0	0	0	2	0	1	0	1	1	1	1	
Das habe ich früher mal gemacht, jetzt nicht mehr	2	1	1	0	0	0	2	1	1	2	1	1	0	0	
Das mache ich:															
ungefähr einmal im Jahr	1	1	3	0	0	0	0	1	0	0	1	1	1	1	
ungefähr alle paar Monate	12	15	15	24	23	25	17	7	10	12	14	11	13	15	
mindestens einmal im Monat	31	30	23	33	32	34	55	20	29	37	34	32	37	42	
mindestens einmal pro Woche	45	47	55	41	45	40	24	57	44	35	46	43	45	38	
jeden Tag	8	5	4	1	0	1	0	14	13	14	3	7	0	3	
KA	0	0	0	0	0	0	0	0	0	2	0	0	0	1	
SUMME	100	100	101	99	100	100	100	100	98	102	100	101	102	101	

F 123: FREIZEITAKTIVITÄTEN

Frage 123: Ich lese Ihnen jetzt einiges vor, das man in seiner freien Zeit tun kann.
Sagen Sie mir bitte, welche dieser Dinge Sie selbst auch machen und wie häufig Sie jeweils dazu kommen.

GESELLIGE FREIZEITTÄTIGKEIT

GRUNDGESAMTHEIT: Personen ab 14 Jahre in der Bundesrepublik Deutschland und Berlin (West)

	FRAUEN GESAMT	ERWERBSTÄTIGE							NICHT ERWERBSTÄTIGE BIS 60 JAHRE						
		Gesamt	Verh./ Partn. ohne Kinder	Verheiratet/ Partn. bis 17 Jahre gesamt	Partn. mit Kindern bis 5 Jahre	6-17 Jahre	Verh./ Partn. nur über 18 Jahre	Ledig/ al- lein- steh. ohne Kinder	Gesamt	Verh./ Partn. ohne Kinder	Verheiratet/ Partn. bis 17 Jahre gesamt	Partn. mit Kindern bis 5 Jahre	6-17 Jahre	Verh./ Partn. nur über 18 Jahre	
	S-%	S-%	S-%	S-%	S-%	S-%	S-%	S-%	S-%	S-%	S-%	S-%	S-%	S-%	
BASIS (GEWICHTET)	1078	371	75	99	31	68	58	104	421	43	154	75	78	74	
Treffen mit Verwandten:															
Das habe ich noch nie gemacht	1	2	1	2	0	3	0	3	1	0	1	1	1	0	
Das habe ich früher mal gemacht, jetzt nicht mehr	2	1	1	0	0	0	0	1	1	0	0	0	0	1	
Das mache ich:															
ungefähr einmal im Jahr	5	5	8	2	0	3	5	8	3	5	4	3	5	1	
ungefähr alle paar Monate	20	19	15	22	19	24	21	17	23	28	15	17	13	24	
mindestens einmal im Monat	35	39	31	41	48	37	52	42	34	37	38	32	44	39	
mindestens einmal pro Woche	33	31	41	28	23	31	21	28	34	36	38	43	35	30	
jeden Tag	4	4	4	4	6	3	2	2	4	2	4	5	3	3	
KA	0	0	0	0	0	0	0	0	0	0	0	0	0	1	
SUMME	100	101	101	99	96	101	101	101	100	102	100	101	101	99	

F 123: FREIZEITAKTIVITÄTEN

Frage 123: Ich lese Ihnen jetzt einiges vor, das man in seiner freien Zeit tun kann.

Sagen Sie mir bitte, welche dieser Dinge Sie selbst auch machen und wie häufig Sie jeweils dazu kommen.

NEBENVERDIENST IN DER FREIZEIT

GRUNDGESAMTHEIT: Personen, ab 14 Jahre in der Bundesrepublik Deutschland und Berlin (West)

	FRAUEN GESAMT	ERWERBSTÄTIGE							NICHT ERWERBSTÄTIGE BIS 60 JAHRE						
		Gesamt	Verh./ Partn. ohne Kinder	Verheiratet/ Partn. mit Kindern bis 17 Jahre gesamt	Part- ner bis 5 Jahre	6-17 Jahre	Verh./ Partn. nur Kinder über 18 Jahre	ledig/ al- lein- steh. ohne Kinder	Gesamt	Verh./ Partn. ohne Kinder	Verheiratet/ Partn. mit Kindern bis 17 Jahre gesamt	Part- ner bis 5 Jahre	6-17 Jahre	Verh./ Partn. nur Kinder über 18 Jahre	
	S-%	S-%	S-%	S-%	S-%	S-%	S-%	S-%	S-%	S-%	S-%	S-%	S-%	S-%	
BASIS (GEWICHTET)	1078	371	75	99	31	68	58	104	421	43	154	75	78	74	
zusätzliches Geld verdienen:															
Das habe ich noch nie gemacht	55	71	84	61	61	60	74	74	41	44	42	49	37	46	
Das habe ich früher mal gemacht, jetzt nicht mehr	30	19	12	24	13	31	17	15	33	28	44	43	46	42	
Das mache ich:															
ungefähr einmal im Jahr	3	2	0	0	0	0	2	4	5	2	2	3	3	4	
ungefähr alle paar Monate	3	2	3	2	6	1	0	2	6	5	2	1	3	3	
mindestens einmal im Monat	2	2	0	4	3	4	0	3	3	2	1	1	1	1	
mindestens einmal pro Woche	5	2	1	4	13	1	0	2	10	9	5	4	6	3	
jeden Tag	2	2	0	2	3	1	7	0	3	12	2	0	4	1	
KA	0	1	0	2	6	0	0	0	0	0	1	0	1	1	
SUMME	100	101	100	99	105	98	100	100	101	102	99	101	101	101	

F 124: ZUFRIEDENHEIT MIT FREIZEITAKTIVITÄTEN

Frage 124: Sind Sie insgesamt gesehen zufrieden mit dem, was Sie in Ihrer Freizeit so tun oder haben Sie manchmal das Bedürfnis nach etwas mehr Abwechslung oder neuen Ideen oder haben Sie darüber noch nie nachgedacht?

GRUNDGESAMTHEIT: Personen ab 14 Jahre in der Bundesrepublik Deutschland und Berlin (West)

	FRAUEN GESAMT	ERWERBSTÄTIGE							NICHT ERWERBSTÄTIGE BIS 60 JAHRE							
		Gesamt	Verh./ Partn. ohne Kinder	Verheiratet/ Partn. mit Kindern	Verh./ Partn. nur über 18 Jahre	Ledig/ al- lein- steh. ohne Kinder	Verh./ Partn. bis 17 Jahre	Verheiratet/ Partn. bis 5 Jahre	Verh./ Partn. bis 6-17 Jahre	Gesamt	Verh./ Partn. ohne Kinder	Verheiratet/ Partn. mit Kindern	Verh./ Partn. nur über 18 Jahre	Verh./ Partn. bis 17 Jahre	Verheiratet/ Partn. bis 5 Jahre	Verheiratet/ Partn. bis 6-17 Jahre
	S-%	S-%	S-%	S-%	S-%	S-%	S-%	S-%	S-%	S-%	S-%	S-%	S-%	S-%	S-%	S-%
BASIS (GEWICHTET)	1078	371	75	99	31	68	58	104	421	43	154	75	78	74		
ganz zufrieden	66	65	57	61	65	57	71	73	59	56	53	45	60	68		
Bedürfnis nach mehr Ab- wechslung oder neuen Ideen	27	26	37	28	32	25	22	19	34	44	40	45	35	20		
noch nie darüber nachgedacht	6	7	7	10	3	13	5	6	6	2	6	8	5	12		
KA	1	2	0	2	0	3	2	2	0	0	1	0	1	1		
SUMME	100	100	101	101	100	98	100	100	99	102	100	98	101	101		

F 125: BESUCH VON FREUNDEN/VERWANDTEN IN DER WOHNUNG

Frage 125: Wenn Sie einmal zurückdenken, wie oft hatten Sie in den letzten drei Monaten Freunde, Bekannte oder Verwandte in der Wohnung zu Besuch, bzw. wie häufig haben Sie selbst Freunde, Bekannte oder Verwandte in deren Wohnung besucht?

GRUNDGESAMTHEIT: Personen ab 14 Jahre in der Bundesrepublik Deutschland und Berlin (West)

	FRAUEN GESAMT	ERWERBSTÄTIGE							NICHT ERWERBSTÄTIGE BIS 60 JAHRE					
		Gesamt	Verh./ Partn. ohne Kinder	Verheiratet/ Partn. mit Kindern bis 17 Jahre gesamt	Part- ner mit Kindern bis 5 Jahre	6-17 Jahre	Verh./ Partn. nur Kinder über 18 Jahre	Ledig/ al- lein- steh. ohne Kinder	Gesamt	Verh./ Partn. ohne Kinder	Verheiratet/ Part- ner mit Kindern bis 17 Jahre gesamt	Part- ner mit Kindern bis 5 Jahre	6-17 Jahre	Verh./ Partn. nur Kinder über 18 Jahre
	S-%	S-%	S-%	S-%	S-%	S-%	S-%	S-%	S-%	S-%	S-%	S-%	S-%	S-%
BASIS (GEWICHTET)	1078	371	75	99	31	68	58	104	421	43	154	75	78	74
jeden Tag	5	4	1	6	3	9	5	6	5	0	3	4	3	5
mehrmals in der Woche	22	13	19	15	16	15	7	26	28	35	18	27	10	9
ungefähr einmal pro Woche	38	42	49	44	55	40	36	36	36	23	47	43	53	39
ungefähr einmal im Monat	30	31	27	30	29	31	47	27	27	35	29	27	31	41
seltener/gar nicht	4	5	4	4	0	6	5	6	3	7	3	1	5	5
KA	1	0	0	0	0	0	0	0	1	0	0	0	0	0
SUMME	100	100	100	99	103	101	100	101	100	100	100	102	102	99

F 126: EXISTENZ EINER INTENSIVEN PERSÖNLICHEN BEZIEHUNG (AUSSER ZU HAUSHALTSANGEHÖRIGEN)

Frage 126: Haben Sie - einmal die Personen ausgenommen, mit denen Sie im Haushalt zusammenleben - einen Verwandten, mit dem Sie sich wirklich sehr gut verstehen oder einen Freund oder eine Freundin, mit dem/mit der Sie auch Ihre ganz persönlichen Probleme besprechen können?

GRUNDGESAMTHEIT: Personen ab 14 Jahre in der Bundesrepublik Deutschland und Berlin (West)

	FRAUEN GESAMT	ERWERBSTÄTIGE							NICHT ERWERBSTÄTIGE BIS 60 JAHRE					
		Gesamt	Verh./ Partn. ohne Kinder	Verh./ Partn. bis 17 Jahre gesamt	Verheiratet/ Part- ner mit Kindern bis 5 Jahre	Part- ner 6-17 Jahre	Verh./ Partn. nur Kinder über 18 Jahre	Ledig/ al- lein- steh. ohne Kinder	Gesamt	Verh./ Partn. ohne Kinder	Verheiratet/ Part- ner mit Kindern bis 5 Jahre gesamt	Part- ner 6-17 Jahre	Verh./ Partn. nur Kinder über 18 Jahre	
	S-%	S-%	S-%	S-%	S-%	S-%	S-%	S-%	S-%	S-%	S-%	S-%	S-%	S-%
BASIS (GEWICHTET)	1078	371	75	99	31	68	58	104	421	43	154	75	78	74
ja	78	80	87	78	90	72	71	85	79	86	74	73	76	73
nein	22	19	13	22	10	28	29	14	20	16	25	27	24	27
KA	1	1	0	0	0	0	0	1	1	0	0	0	0	0
SUMME	101	100	100	100	100	100	100	100	100	102	99	100	100	100

F 127: WUNSCH NACH MEHR FREUNDEN UND BEKANNTEN

Frage 127: Hatten Sie gern mehr Freunde und enge Bekannte oder sind Sie damit zufrieden, wie es im Augenblick ist?

GRUNDGESAMTHEIT: Personen ab 14 Jahre in der Bundesrepublik Deutschland und Berlin (West)

274

FRAUEN GESAMT	ERWERBSTÄTIGE								NICHT ERWERBSTÄTIGE BIS 60 JAHRE					
	Gesamt	Verh./ Partn. ohne Kinder	Verheiratet/ Partn. bis 17 Jahre gesamt	Verheiratet/ Partn. bis 5 Jahre	mit Kindern bis 17 Jahre	Verh./ Partn. nur Kinder über 18 Jahre	Ledig/ al- lein- steh. ohne Kinder		Gesamt	Verh./ Partn. ohne Kinder	Verheiratet/ Partn. bis 17 Jahre gesamt	Verheiratet/ Partn. bis 5 Jahre	mit Kindern bis 17 Jahre	Verh./ Partn. nur Kinder über 18 Jahre
S-%	S-%	S-%	S-%	S-%	S-%	S-%	S-%	S-%	S-%	S-%	S-%	S-%	S-%	S-%
BASIS (GEWICHTET)	1078	371	75	99	31	68	58	104	421	43	154	75	73	74
hatte gern mehr	17	5	15	10	6	12	9	18	20	16	19	17	19	20
bin zufrieden	82	83	85	87	87	85	90	80	77	84	81	81	81	80
KA	2	2	1	4	6	3	2	2	2	2	1	1	0	0
SUMME	101	100	101	101	99	100	101	100	99	102	101	99	100	100

F 128: AKTIVE MITGLIEDSCHAFT IN VEREINEN/ORGANISATIONEN/CLUBS

Frage 128: In welchen dieser Vereine, Organisationen, Clubs oder Vereinigungen nehmen Sie zur Zeit aktiv teil,
d.h. besuchen Sie häufiger die Versammlungen oder Veranstaltungen?

GRUNDGESAMHEIT: Personen ab 14 Jahre in der Bundesrepublik Deutschland und Berlin (West)

	FRAUEN GESAMT	ERWERBSTÄTIGE							NICHT ERWERBSTÄTIGE BIS 60 JAHRE					
		Gesamt	Verh./ Partn. ohne Kinder		Verheiratet/Part- ner mit Kindern		Verh./ Partn. nur über 18 Jahre	Ladig/ al- lein- steh. ohne Kinder	Gesamt	Verh./ Partn. ohne Kinder		Verheiratet/Part- ner mit Kindern		Verh./ Partn. nur über 18 Jahre
			S-%	S-%	S-%	S-%				S-%	S-%	S-%	S-%	
BASIS (GEWICHTET)	1078	371	75	99	31	68	58	104	421	43	154	75	78	74
Gewerkschaft im Deutschen Gewerkschaftsbund (DGB)	2	5	4	3	6	1	3	5	1	0	1	1	1	0
Deutsche Angestelltengewerk- schaft	1	2	4	3	3	4	2	1	0	0	0	0	0	1
Bauernverband	0	1	0	0	0	0	3	0	0	0	1	0	1	0
Beamtenorganisation	0	1	0	3	0	4	0	0	0	0	0	0	0	0
Einzelhandels- oder Gewerbe- verband	0	1	3	2	3	1	0	0	0	0	0	0	0	0
Industrie- oder Unternehmer- verband	1	2	3	2	6	0	2	2	0	0	1	1	1	0
sonstige Berufsorganisation	1	2	4	3	6	1	0	1	0	0	0	0	0	0
politische Partei	2	4	3	3	3	3	2	6	1	2	3	1	4	1
kirchlichen/religiöser Verein (Verband)	10	7	9	9	3	10	9	6	9	7	11	7	15	9
Gesangverein	3	3	4	2	0	3	3	4	3	2	4	1	6	1
Sportverein	18	20	24	19	32	13	17	24	27	23	19	21	18	7
sonstige Hobby-Vereinigungen	4	5	4	6	0	9	2	6	5	2	3	1	5	8
Heimat- und Bürgerverein (Schützenverein)	3	4	9	4	6	4	5	0	3	5	1	0	3	7
ZWISCHENSUMME	45	57	71	59	68	53	48	55	49	41	44	33	54	34

F 128: AKTIVE MITGLIEDSCHAFT IN VEREINEN/ORGANISATIONEN/CLUBS

Frage 128: In welchen dieser Vereine, Organisationen, Clubs oder Vereinigungen nehmen Sie zur Zeit aktiv teil, d.h. besuchen Sie häufiger die Versammlungen oder Veranstaltungen?

GRUNDGESAMTHEIT: Personen ab 14 Jahre in der Bundesrepublik Deutschland und Berlin (West)

FRAUEN GESAMT	ERWERBSTÄTIGE								NICHT ERWERBSTÄTIGE BIS 60 JAHRE					
	Gesamt	Verh./ Partn. ohne Kinder	Verheiratet/ Partn. bis 17 Jahre gesamt	Part- ner mit Kindern bis 5 Jahre	6-17 Jahre	Verh./ Partn. nur Kinder über 18 Jahre	Ladig/ al- lein- steh. ohne Kinder	Gesamt	Verh./ Partn. ohne Kinder	Verheiratet/ Partn. bis 17 Jahre gesamt	Part- ner mit Kindern bis 5 Jahre	6-17 Jahre	Verh./ Partn. nur Kinder über 18 Jahre	
S-%	S-%	S-%	S-%	S-%	S-%	S-%	S-%	S-%	S-%	S-%	S-%	S-%	S-%	
BASIS (GEWICHTET)	1078	371	75	99	31	68	58	104	421	43	154	75	78	74
sonstige gesellige Vereinigungen (Kegelclub usw.)	8	10	13	12	19	9	10	7	8	7	14	16	12	11
Vertriebenen- oder Flüchtlingsverband	1	1	4	0	0	0	0	0	1	0	0	0	0	0
Wohlfahrtsverbände / Kriegsopferverbände	2	1	0	0	0	0	2	0	1	2	1	0	1	1
Jugendorganisation / Studentenverband	1	0	0	0	0	0	0	0	2	0	1	0	1	0
Bürgerinitiative	1	2	4	1	3	0	2	2	1	0	1	1	1	1
Selbsthilfegruppen	1	1	0	1	3	1	0	0	2	2	1	1	0	1
andere Vereine oder Verbände	7	7	5	10	6	10	9	5	7	23	6	4	8	5
SUMME	66	79	97	83	99	73	71	69	71	75	68	55	77	53
mindestens eine Mitgliedschaft	46	53	56	55	55	54	47	44	50	56	43	37	49	39
keine Mitgliedschaft	54	50	45	45	45	46	53	56	50	47	57	63	53	61

F 129: TEILNAHME AN VORTRÄGEN, KURSEN, LEHRGÄNGEN

Frage 129: Haben Sie innerhalb der letzten 12 Monate an einem oder mehreren Vorträgen, Kursen oder Lehrgängen zur Fort- und Weiterbildung teilgenommen?

GRUNDGESAMTHEIT: Personen ab 14 Jahre in der Bundesrepublik Deutschland und Berlin (West)

	FRAUEN GESAMT	ERWERBSTÄTIGE							NICHT ERWERBSTÄTIGE BIS 60 JAHRE						
		Gesamt ohne Kinder	Verh./ Partn. bis 17 Jahre	Verheiratet/ Part- ner mit Kindern bis 5 Jahre gesamt	Part- ner 6-17 Jahre	Verh./ Partn. nur Kinder über 18 Jahre	Ledig/ al- lein- steh. ohne Kinder	Gesamt	Verh./ Partn. ohne Kinder	Verheiratet/ Part- ner mit Kindern bis 17 Jahre gesamt	Part- ner 6-17 Jahre	Verh./ Partn. nur Kinder über 18 Jahre			
	S-%	S-%	S-%	S-%	S-%	S-%	S-%	S-%	S-%	S-%	S-%	S-%	S-%	S-%	
BASIS (GEWICHTET)	1078	371	75	99	31	68	58	104	421	43	154	75	78	74	
nein	83	75	68	86	84	87	83	67	81	77	86	87	87	86	
ja, teilgenommen:															
an einem	10	16	20	8	6	9	17	19	9	12	7	9	5	7	
an 2	4	6	9	3	6	1	2	9	4	5	2	1	3	3	
an 3	1	1	3	1	3	1	0	1	1	0	1	1	0	3	
an mehr als 3	2	2	1	1	0	1	2	4	4	7	3	0	5	1	
KA	0	0	0	0	0	0	0	0	1	0	0	0	0	0	
SUMME	100	100	101	99	99	99	104	100	100	101	99	98	100	100	

F 130: BEUNRUHIGUNG (BEFÜRCHTUNGEN) AUFGRUND EINZELNER PROBLEME

Frage 130: Auf dieser Liste sind einige Ängste, Sorgen und Probleme aufgeführt, die einem im alltäglichen Leben begegnen können.

Geben Sie mir bitte jeweils an, inwieweit die angesprochenen Punkte sich auf ganz persönliche Befürchtungen Ihrerseits beziehen, inwieweit Sie also diese Sachverhalte mehr oder weniger stark beunruhigen.

GRUNDGESAMTHEIT: Personen ab 14 Jahre in der Bundesrepublik Deutschland und Berlin (West)

	FRAUEN GESAMT	ERWERBSTÄTIGE							NICHT ERWERBSTÄTIGE BIS 60 JAHRE						
		Gesamt	Verh./ Partn. ohne Kinder	Verheiratet/ Partn. mit Kindern bis 17 Jahre gesamt	Verheiratet/ Partn. mit Kindern bis 5 Jahre	6-17 Jahre	Verh./ Partn. nur Kinder über 18 Jahre	ledig/ al- lein- stch. ohne Kinder	Gesamt	Verh./ Partn. ohne Kinder	Verheiratet/ Partn. mit Kindern bis 17 Jahre gesamt	Verheiratet/ Partn. mit Kindern bis 5 Jahre	6-17 Jahre	Verh./ Partn. nur Kinder über 18 Jahre	
	S-%	S-%	S-%	S-%	S-%	S-%	S-%	S-%	S-%	S-%	S-%	S-%	S-%	S-%	
BASIS (GEWICHTET)	1073	371	75	99	31	68	58	104	421	43	154	75	78	74	
Unsicherheit, wie es in der eigenen Zukunft überhaupt weitergeht															
beunruhigt sehr stark	7	5	1	4	6	3	9	4	9	12	10	7	14	3	
beunruhigt stark	17	13	11	15	16	15	5	14	22	12	14	16	13	16	
beunruhigt weniger stark	24	31	31	30	29	31	28	33	23	19	23	19	27	26	
beunruhigt kaum	27	27	33	31	26	34	22	24	27	42	30	41	19	31	
beunruhigt überhaupt nicht kommt nicht vor	20	19	17	14	19	12	31	21	15	16	19	16	24	20	
KA	4	5	7	5	3	6	5	3	3	2	3	3	4	4	
	0	0	0	0	0	0	0	0	1	2	0	0	0	0	
SUMME	99	100	100	99	99	101	100	99	100	105	99	102	101	100	
gesundheitliche Probleme															
beunruhigt sehr stark	6	4	1	8	3	10	3	1	6	7	5	3	8	11	
beunruhigt stark	17	10	12	10	6	12	12	6	16	21	13	9	17	23	
beunruhigt weniger stark	27	31	21	28	23	29	29	18	24	23	25	21	29	34	
beunruhigt kaum	27	32	33	27	29	26	29	35	27	28	27	32	22	24	
beunruhigt überhaupt nicht kommt nicht vor	21	26	29	23	39	16	19	37	24	21	26	31	22	7	
KA	2	3	3	4	0	6	3	4	2	0	3	4	3	1	
	1	1	0	0	0	0	3	1	1	2	0	0	0	0	
SUMME	101	100	99	100	100	99	98	102	100	102	99	100	101	100	

F 130: BEUNRUHIGUNG (BEFÜRCHTUNGEN) AUFGRUND EINZELNER PROBLEME

Frage 130: Auf dieser Liste sind einige Ängste, Sorgen und Probleme aufgeführt, die einem im alltäglichen Leben begegnen können.

Geben Sie mir bitte jeweils an, inwieweit die angesprochenen Punkte sich auf ganz persönliche Befürchtungen Ihrerseits beziehen, inwieweit Sie also diese Sachverhalte mehr oder weniger stark beunruhigen.

GRUNDGESAMTHEIT: Personen ab 14 Jahre in der Bundesrepublik Deutschland und Berlin (West)

	FRAUEN GESAMT	ERWERBSTÄTIGE							NICHT ERWERBSTÄTIGE BIS 60 JAHRE					
		Gesamt	Verh./ Partn. ohne Kinder	Verheiratet/ Part- ner mit Kindern bis 17 Jahre gesamt	Verheiratet/ Part- ner mit Kindern bis 5 Jahre	6-17 Jahre	Verh./ Partn. nur Kinder über 18 Jahre	Ledig/ al- lein- steh. ohne Kinder	Gesamt	Verh./ Partn. ohne Kinder	Verheiratet/ Part- ner mit Kindern bis 17 Jahre gesamt	Verh./ Partn. nur Kinder über 18 Jahre		
	S-%	S-%	S-%	S-%	S-%	S-%	S-%	S-%	S-%	S-%	S-%	S-%	S-%	S-%
BASIS (GEWICHTET)	1078	371	75	99	31	68	58	104	421	43	154	75	78	74
nicht genug Erfolg im Leben zu haben														
beunruhigt sehr stark	1	1	0	0	0	0	0	2	1	2	1	1	1	0
beunruhigt stark	5	4	7	0	0	0	3	5	8	12	8	8	9	3
beunruhigt weniger stark	16	20	15	23	23	25	17	20	20	14	20	16	24	12
beunruhigt kaum	27	28	29	29	32	28	24	30	33	42	29	36	22	32
beunruhigt überhaupt nicht kommt nicht vor	42	40	43	38	39	38	47	39	31	26	36	31	41	43
KA	0	0	0	0	0	0	0	1	1	2	0	0	0	0
SUMME	99	100	102	99	104	100	100	101	99	103	99	100	101	99
Mangel an guten Freunden und Bekannten														
beunruhigt sehr stark	1	1	0	0	0	0	0	1	1	5	1	3	0	0
beunruhigt stark	5	5	4	5	0	7	3	6	5	7	4	8	1	3
beunruhigt weniger stark	13	12	9	12	10	13	10	17	15	9	12	8	18	18
beunruhigt kaum	26	22	29	22	29	19	19	17	33	40	25	28	23	31
beunruhigt überhaupt nicht kommt nicht vor	47	49	44	47	45	47	57	52	41	37	53	51	55	41
KA	0	0	0	0	0	0	0	0	1	2	0	0	0	0
SUMME	101	100	99	99	97	99	99	102	100	105	99	102	101	102

F 130: BEUNRUHIGUNG (BEFÜRCHTUNGEN) AUFGRUND EINZELNER PROBLEME

Frage 130: Auf dieser Liste sind einige Ängste, Sorgen und Probleme aufgeführt, die einem im alltäglichen Leben begegnen können.

Geben Sie mir bitte jeweils an, inwieweit die angesprochenen Punkte sich auf ganz persönliche Befürchtungen Ihrerseits beziehen, inwieweit Sie also diese Sachverhalte mehr oder weniger stark beunruhigen.

GRUNDGESAMTHEIT: Personen ab 14 Jahre in der Bundesrepublik Deutschland und Berlin (West)

	FRAUEN GESAMT	ERWERBSTÄTIGE							NICHT ERWERBSTÄTIGE BIS 60 JAHRE						
		Gesamt	Verh./ Partn. ohne Kinder	Verheiratet/ Part- ner mit Kindern bis 17 Jahre gesamt	Part- ner bis 5 Jahre	6-17 Jahre	Verh./ Partn. nur über 18 Jahre	Ledig/ al- lein- steh. ohne Kinder	Gesamt	Verh./ Partn. ohne Kinder	Verheiratet/ Part- ner mit Kindern bis 17 Jahre gesamt	Part- ner bis 5 Jahre	6-17 Jahre	Verh./ Partn. nur über 18 Jahre	
	S-%	S-%	S-%	S-%	S-%	S-%	S-%	S-%	S-%	S-%	S-%	S-%	S-%	S-%	
BASIS (GEWICHTET)	1078	371	75	99	31	68	58	104	421	43	154	75	78	74	
Gefühl, irgendwie überflüssig zu sein und keine Aufgabe mehr zu haben															
beunruhigt sehr stark	2	1	0	1	0	1	3	1	2	2	1	1	1	3	
beunruhigt stark	5	4	0	6	6	6	0	5	4	7	3	4	3	4	
beunruhigt weniger stark	12	11	9	11	6	12	9	12	14	21	8	9	8	9	
beunruhigt kaum	21	17	17	12	13	10	9	24	28	28	29	31	27	22	
beunruhigt überhaupt nicht	49	53	57	48	42	50	67	48	44	33	51	49	55	50	
kommt nicht vor	10	15	17	22	32	18	12	11	7	9	6	5	8	12	
KA	0	0	0	0	0	0	0	0	1	2	0	0	0	0	
SUMME	99	101	100	100	99	97	100	101	100	102	98	99	102	100	
Erziehung und Ausbildung der Kinder															
beunruhigt sehr stark	3	4	0	8	3	10	2	0	4	0	8	7	10	1	
beunruhigt stark	9	11	3	26	35	21	14	2	11	7	20	17	23	8	
beunruhigt weniger stark	10	10	3	21	16	24	12	1	15	0	31	29	32	11	
beunruhigt kaum	13	16	8	29	35	26	19	7	14	16	23	25	21	15	
beunruhigt überhaupt nicht	19	17	21	10	6	12	33	13	17	18	16	17	13	22	
kommt nicht vor	46	42	64	5	0	7	24	76	38	60	3	4	1	45	
KA	1	1	3	0	0	0	0	1	1	2	0	0	0	0	
SUMME	101	101	102	99	95	100	104	100	100	101	101	99	100	102	

F 130: BEUNRUHIGUNG (BEFÜRCHTUNGEN) AUFGRUND EINZELNER PROBLEME

Frage 130: Auf dieser Liste sind einige Ängste, Sorgen und Probleme aufgeführt, die einem im alltäglichen Leben begegnen können.

Geben Sie mir bitte jeweils an, inwieweit die angesprochenen Punkte sich auf ganz persönliche Befürchtungen Ihrerseits beziehen, inwieweit Sie also diese Sachverhalte mehr oder weniger stark beunruhigen.

GRUNDGESAMHEIT: Personen ab 14 Jahre in der Bundesrepublik Deutschland und Berlin (West)

	FRAUEN GESAMT	ERWERBSTÄTIGE							NICHT ERWERBSTÄTIGE BIS 60 JAHRE						
		Gesamt	Verh./ Partn. ohne Kinder	Verheiratet/ Partn. bis 17 Jahre gesamt	Part- ner bis 5 Jahre	mit Kindern 6-17 Jahre	Verh./ Partn. nur über 18 Jahre	Ledig/ al- lein- steh. ohne Kinder	Gesamt	Verh./ Partn. ohne Kinder	Verheiratet/ Part- ner bis 17 Jahre gesamt	Part- ner bis 5 Jahre	mit Kindern 6-17 Jahre	Verh./ Partn. nur über 18 Jahre	
	S-%	S-%	S-%	S-%	S-%	S-%	S-%	S-%	S-%	S-%	S-%	S-%	S-%	S-%	
BASIS (GEWICHTET)	1078	371	75	99	31	68	58	104	421	43	154	75	78	74	
Probleme mit den Alterwerden															
beunruhigt sehr stark	1	1	0	3	0	4	0	0	1	2	0	0	0	3	
beunruhigt stark	8	5	0	5	0	7	10	8	5	2	5	3	3	11	
beunruhigt weniger stark	19	13	19	13	10	13	12	10	19	28	17	13	21	26	
beunruhigt kaum	27	29	24	34	29	37	38	19	25	30	31	31	31	36	
beunruhigt überhaupt nicht kommt nicht vor	36	41	51	33	42	29	31	48	38	23	40	43	38	24	
KA	9	11	7	11	19	9	9	15	11	14	7	11	4	1	
	0	0	0	0	0	0	0	0	1	2	0	0	0	0	
SUMME	100	100	101	99	100	99	100	100	100	101	100	101	102	101	
finanzielle Probleme															
beunruhigt sehr stark	4	3	0	1	0	1	0	4	6	16	5	4	6	1	
beunruhigt stark	11	12	11	14	13	15	7	10	15	7	15	16	14	7	
beunruhigt weniger stark	23	27	32	28	32	26	10	33	24	16	23	31	17	16	
beunruhigt kaum	25	24	27	25	32	22	31	20	26	19	30	31	29	32	
beunruhigt überhaupt nicht kommt nicht vor	31	28	25	24	16	28	48	27	25	35	24	17	31	38	
KA	6	6	7	7	6	7	3	7	4	7	3	3	4	7	
	0	0	0	0	0	0	0	0	1	2	0	0	0	0	
SUMME	100	100	102	99	99	99	99	101	101	102	100	102	101	101	

F 130: BEUNRUHIGUNG (BEFÜRCHTUNGEN) AUFGRUND EINZELNER PROBLEME

Frage 130: Auf dieser Liste sind einige Ängste, Sorgen und Probleme aufgeführt, die einem im alltäglichen Leben begegnen können.
Geben Sie mir bitte jeweils an, inwieweit die angesprochenen Punkte sich auf ganz persönliche Befürchtungen Ihrerseits beziehen, inwieweit Sie also diese Sachverhalte mehr oder weniger stark beunruhigen.

GRUNDGESAMTHEIT: Personen ab 14 Jahre in der Bundesrepublik Deutschland und Berlin (West)

	FRAUEN GESAMT	ERWERBSTÄTIGE							NICHT ERWERBSTÄTIGE BIS 60 JAHRE					
		Gesamt	Verh./ Partn. ohne Kinder	Verheiratet/ Partn. bis 17 Jahre gesamt	Part- ner mit Kindern bis 5 Jahre	6-17 Jahre	Verh./ Partn. nur über 18 Jahre	Ledig/ al- lein- steh. ohne Kinder	Gesamt	Verh./ Partn. ohne Kinder	Verheiratet/ Part- ner mit Kindern bis 5 Jahre gesamt	6-17 Jahre	Verh./ Partn. nur Kinder über 18 Jahre	
	S-%	S-%	S-%	S-%	S-%	S-%	S-%	S-%	S-%	S-%	S-%	S-%	S-%	S-%
BASIS (GEWICHTET)	1078	371	75	99	31	68	58	104	421	43	154	75	78	74
einmal den an mich gestellten Anforderungen nicht mehr gewachsen zu sein														
beunruhigt sehr stark	3	3	0	1	3	1	9	2	2	0	1	1	1	1
beunruhigt stark	11	5	5	5	0	7	5	4	13	21	10	11	12	14
beunruhigt weniger stark	23	23	23	29	39	25	17	18	22	16	23	20	27	24
beunruhigt kaum	32	37	44	39	42	38	28	37	35	42	31	37	24	36
beunruhigt überhaupt nicht	25	27	23	19	16	21	38	35	21	16	28	27	29	20
kommt nicht vor	6	5	5	5	0	7	5	6	5	5	6	4	6	7
KA	0	0	0	0	0	0	0	0	1	2	0	0	0	0
SUMME	100	100	100	98	100	99	102	102	99	102	99	100	99	102
Schwierigkeiten in der Liebe														
beunruhigt sehr stark	1	2	0	0	0	0	0	4	2	7	1	1	1	0
beunruhigt stark	3	4	1	2	6	0	3	2	5	7	3	3	3	4
beunruhigt weniger stark	9	11	13	9	3	12	3	18	11	12	12	11	12	8
beunruhigt kaum	22	25	25	33	29	35	19	20	31	33	31	36	27	28
beunruhigt überhaupt nicht	41	44	53	42	52	40	62	36	38	30	44	41	45	49
kommt nicht vor	21	14	7	13	13	12	10	18	11	12	6	7	6	9
KA	2		1	0	0	0	0	2	2	2	3	1	5	1
SUMME	99	101	100	99	103	99	97	100	100	103	100	100	99	99

F 130: BEUNRUHIGUNG (BEFÜRCHTUNGEN) AUFGRUND EINZELNER PROBLEME

Frage 130: Auf dieser Liste sind einige Ängste, Sorgen und Probleme aufgeführt, die einem im alltäglichen Leben begegnen können.

Geben Sie mir bitte jeweils an, inwiefern die angesprochenen Punkte sich auf ganz persönliche Befürchtungen Ihrerseits beziehen, inwiefern Sie also diese Sachverhalte mehr oder weniger stark beunruhigen.

GRUNDGESAMTHEIT: Personen ab 14 Jahre in der Bundesrepublik Deutschland und Berlin (West)

	FRAUEN GESAMT	ERWERBSTÄTIGE							NICHT ERWERBSTÄTIGE BIS 60 JAHRE					
		Gesamt	Verh./ Partn. ohne Kinder	Verheiratet/Part- ner mit Kindern			Verh./ Partn. nur über 18 Jahre	Ledig/ al- lein- steh. ohne Kinder	Gesamt	Verh./ Partn. ohne Kinder	Verheiratet/Part- ner mit Kindern			Verh./ Partn. nur über 18 Jahre
				bis 17 Jahre gesamt	bis 5 Jahre	6-17 Jahre					bis 17 Jahre gesamt	bis 5 Jahre	6-17 Jahre	
S-%	S-%	S-%	S-%	S-%	S-%	S-%	S-%	S-%	S-%	S-%	S-%	S-%	S-%	
BASIS (GEWICHTET)	1078	371	75	99	31	68	58	104	421	43	154	75	78	74
Belastungen durch zu viele Aufgaben in der Familie														
beunruhigt sehr stark	1	2	0	2	0	3	3	0	1	0	1	3	0	1
beunruhigt stark	7	6	3	10	10	10	16	1	9	9	9	8	10	12
beunruhigt weniger stark	15	16	12	25	32	22	16	9	20	16	23	20	26	15
beunruhigt kaum	26	28	37	28	26	31	28	18	31	35	38	45	33	35
beunruhigt überhaupt nicht	32	29	37	29	35	26	33	24	30	30	25	21	29	31
kommt nicht vor	19	19	11	4	0	6	7	48	7	9	3	3	3	7
KA	0	0	0	0	0	0	0	0	1	2	0	0	0	0
SUMME	100	100	100	98	103	98	103	100	99	101	99	100	101	101
fehlende Harmonie in der Familie														
beunruhigt sehr stark	2	1	0	2	3	1	0	0	2	5	1	1	0	1
beunruhigt stark	4	3	0	7	10	6	0	2	5	5	6	3	8	5
beunruhigt weniger stark	11	11	8	13	16	12	7	10	15	21	16	17	17	11
beunruhigt kaum	21	22	27	26	29	26	22	17	27	33	31	29	32	27
beunruhigt überhaupt nicht	41	42	52	40	29	46	64	29	38	26	42	43	40	46
kommt nicht vor	21	20	13	10	13	9	7	42	11	12	5	5	4	9
KA	1	1	0	0	0	0	0	0	1	2	1	1	0	0
SUMME	101	100	100	98	100	100	100	100	99	104	102	99	101	99

F 130: BEUNRUHIGUNG (BEFÜRCHTUNGEN) AUFGRUND EINZELNER PROBLEME

Frage 130: Auf dieser Liste sind einige Ängste, Sorgen und Probleme aufgeführt, die einem im alltäglichen Leben begegnen können.
Geben Sie mir bitte jeweils an, inwieweit die angesprochenen Punkte sich auf ganz persönliche Befürchtungen Ihrerseits beziehen, inwieweit Sie also diese Sachverhalte mehr oder weniger stark beunruhigen.

GRUNDGESAMTHEIT: Personen ab 14 Jahre in der Bundesrepublik Deutschland und Berlin (West)

	FRAUEN GESAMT	ERWERBSTÄTIGE							NICHT ERWERBSTÄTIGE BIS 60 JAHRE						
		Gesamt	Verh./ Partn. ohne Kinder	Verheiratet/ Partn. mit Kindern bis 17 Jahre gesamt	Part- bis 5 Jahre	Part- 6-17 Jahre	Verh./ Partn. nur Kinder über 18 Jahre	Ledig/ al- lein- steh. ohne Kinder	Gesamt	Verh./ Partn. ohne Kinder	Verheiratet/ Partn. mit Kindern bis 17 Jahre gesamt	Part- bis 5 Jahre	Part- 6-17 Jahre	Verh./ Partn. nur Kinder über 18 Jahre	
	S-%	S-%	S-%	S-%	S-%	S-%	S-%	S-%	S-%	S-%	S-%	S-%	S-%	S-%	
BASIS (GEWICHTET)	1078	371	75	99	31	68	58	104	421	43	154	75	78	74	
Probleme aufgrund der Wohnsituation															
beunruhigt sehr stark	2	1	1	1	0	1	2	0	3	2	3	7	0	3	
beunruhigt stark	3	3	3	3	0	4	3	2	5	12	4	5	3	1	
beunruhigt weniger stark	8	8	8	6	6	6	0	13	10	12	7	8	6	5	
beunruhigt kaum	15	13	19	16	16	15	5	11	13	26	19	25	13	16	
beunruhigt überhaupt nicht	57	59	56	60	58	60	78	56	55	37	59	47	72	59	
kommt nicht vor	14	16	13	14	19	12	12	19	9	9	8	8	3	15	
KA	1	0	0	0	0	0	0	0	1	2	0	0	0	0	
SUMME	100	100	100	100	99	98	100	101	101	100	100	100	102	99	

F 130: BEUNRUHIGUNG (BEFÜRCHTUNGEN) AUFGRUND EINZELNER PROBLEME

Frage 130: Auf dieser Liste sind einige Ängste, Sorgen und Probleme aufgeführt, die einem im alltäglichen Leben begegnen können.
Geben Sie mir bitte jeweils an, inwieweit die angesprochenen Punkte sich auf ganz persönliche Befürchtungen Ihrerseits beziehen, inwieweit Sie also diese Sachverhalte mehr oder weniger stark beunruhigen.

ANTEILSWERTE: SEHR STARK/STARK

GRUNDGESAMTHEIT: Personen ab 14 Jahre in der Bundesrepublik Deutschland und Berlin (West)

	FRAUEN GESAMT	ERWERBSTÄTIGE							NICHT ERWERBSTÄTIGE BIS 60 JAHRE					
		Gesamt	Verh./ Partn. ohne Kinder	Verheiratet/Part- ner mit Kindern			Verh./ Partn. al- nur Kinder über 18 Jahre	Ledig/ al- lein- steh. ohne Kinder	Gesamt	Verh./ Partn. ohne Kinder	Verheiratet/Part- ner mit Kindern			Verh./ Partn. nur Kinder über 18 Jahre
				bis 17 Jahre gesamt	bis 5 Jahre	bis 6-17 Jahre					bis 17 Jahre gesamt	bis 5 Jahre	bis 6-17 Jahre	
S-%	S-%	S-%	S-%	S-%	S-%	S-%	S-%	S-%	S-%	S-%	S-%	S-%	S-%	
BASIS (GEWICHTET)	1078	371	75	99	31	68	58	104	421	43	154	75	78	74
Unsicherheit, wie es in der eigenen Zukunft überhaupt weitergeht	24	18	12	19	23	18	14	18	31	21	24	23	26	19
gesundheitliche Probleme	23	14	13	18	10	22	17	6	22	28	18	11	26	34
nicht genug Erfolg im Leben zu haben	6	5	7	0	0	0	3	7	9	14	9	9	10	3
Mangel an guten Freunden und Bekannten	6	6	4	5	0	7	3	7	6	12	5	9	1	3
Gefühl, irgendwie über- flüssig zu sein und keine Aufgabe mehr zu haben	6	5	0	7	6	7	3	6	6	9	4	5	3	7
Erziehung und Ausbildung der Kinder	12	15	3	34	42	31	14	2	15	7	29	24	33	9
Probleme mit den Älterwerden	9	7	0	8	0	12	10	8	6	5	5	3	8	14
finanzielle Probleme	15	14	12	15	13	16	9	13	21	23	19	20	21	7
einmal den an mich gestell- ten Anforderungen nicht mehr gewachsen zu sein	14	8	5	6	3	7	14	6	16	21	12	11	13	15
ZWISCHENSUMME	115	92	56	112	97	120	87	73	132	140	125	115	141	111

F 130: BEUNRUHIGUNG (BEFÜRCHTUNGEN) AUFGRUND EINZELNER PROBLEME

Frage 130: Auf dieser Liste sind einige Ängste, Sorgen und Probleme aufgeführt, die einem im alltäglichen Leben begegnen können.

Geben Sie mir bitte jeweils an, inwieweit die angesprochenen Punkte sich auf ganz persönliche Befürchtungen Ihrerseits beziehen, inwieweit Sie also diese Sachverhalte mehr oder weniger stark beunruhigen.

ANTEILSWERTE: SEHR STARK/STARK

GRUNDGESAMTHEIT: Personen ab 14 Jahre in der Bundesrepublik Deutschland und Berlin (West)

	FRAUEN GESAMT	ERWERBSTÄTIGE							NICHT ERWERBSTÄTIGE BIS 60 JAHRE					
		Gesamt	Verh./ Partn. ohne Kinder	Verheiratet/Part- ner mit Kindern bis 17 Jahre gesamt	Verh./ Partn. nur über 18 Jahre	Ledig/ al- lein- steh. ohne Kinder	6-17 Jahre	Verh./ Partn. bis 6-17 Jahre	Gesamt	Verh./ Partn. ohne Kinder	Verheiratet/Part- ner mit Kindern bis 17 Jahre gesamt	Verh./ Partn. bis 6-17 Jahre	Verh./ Partn. über 18 Jahre	
	S-%	S-%	S-%	S-%	S-%	S-%	S-%	S-%	S-%	S-%	S-%	S-%	S-%	S-%
BASIS (GEWICHTET)	1078	371	75	99	31	63	58	104	421	43	154	75	78	74
Schwierigkeiten in der Liebe	4	5	1	3	6	0	3	6	7	12	4	4	5	4
Belastungen durch zu viele Aufgaben in der Familie	8	8	3	12	10	15	19	1	10	9	10	11	10	14
fehlende Harmonie in der Familie	5	5	0	9	16	7	2	2	7	9	6	5	8	8
Probleme aufgrund der Wohnsituation	5	4	3	4	0	6	5	2	7	12	7	12	3	4
SUMME	137	114	63	140	129	143	116	84	163	182	152	147	167	141

F 131: NUTZUNG VON BERATUNGSSTELLEN (IN DEN LETZTEN 12 MONATEN)

Frage 131: Es gibt verschiedene Stellen, wo man sich bei wichtigen Fragen oder bei persönlichen Problemen informieren und beraten lassen kann, z.B. Beratungsstellen für Familienfragen, für Gesundheitsprobleme oder Beratungsstellen für Verbraucher.
Haben Sie selbst innerhalb der letzten 12 Monate eine oder mehrere solcher Stellen aufgesucht oder haben Sie dort telefonisch nachgefragt?

GRUNDGESAMTHEIT: Personen ab 14 Jahre in der Bundesrepublik Deutschland und Berlin (West)

	FRAUEN GESAMT	ERUERBSTÄTIGE							NICHT ERUERBSTÄTIGE BIS 60 JAHRE					
		Gesamt	Verh./ Partn. ohne Kinder	Verheiratet/ Partn. bis 17 Jahre gesamt	Part- ner mit Kindern bis 5 Jahre	6-17 Jahre	Verh./ Partn. nur über 18 Jahre	Ledig/ al- lein- steh. ohne Kinder	Gesamt	Verh./ Partn. ohne Kinder	Verheiratet/ Part- ner mit Kindern bis 17 Jahre gesamt	6-17 Jahre	Verh./ Partn. nur über 18 Jahre	
	S-%	S-%	S-%	S-%	S-%	S-%	S-%	S-%	S-%	S-%	S-%	S-%	S-%	S-%
BASIS (GEWICHTET)	1078	371	75	99	31	68	58	104	421	43	154	75	78	74
ja, bei einer Stelle	5	5	0	8	6	9	9	4	7	2	6	4	6	7
ja, bei mehreren Stellen	1	1	3	0	0	0	0	0	2	7	2	3	0	1
nein	93	94	97	92	94	91	91	95	90	91	92	92	94	93
KA	1	0	0	0	0	0	0	1	1	0	0	0	0	0
SUMME	100	100	100	100	100	100	100	100	100	100	100	99	100	101

F 132: ERNÄHRUNGSGEWÖHNHEITEN (STATEMENTS)

Frage 132: Auf dieser Liste stehen einige Aussagen zum Essen und zur täglichen Ernährung. Bitte sagen Sie mir, welche dieser Äußerungen auf Sie persönlich zutreffen.

GRUNDGESAMTHEIT: Personen ab 14 Jahre in der Bundesrepublik Deutschland und Berlin (West)

	FRAUEN GESAMT	ERWERBSTÄTIGE							NICHT ERWERBSTÄTIGE BIS 60 JAHRE					
		Gesamt	Verh./ Partn. ohne Kinder	Verheiratet/ Partn. bis 17 Jahre gesamt	Partn. mit Kindern bis 5 Jahre	6-17 Jahre	Verh./ Partn. nur über 18 Jahre	Ledig/ al- lein- steh. ohne Kinder	Gesamt	Verh./ Partn. ohne Kinder	Verheiratet/ Partn. mit Kindern bis 17 Jahre gesamt	Partn. bis 5 Jahre	6-17 Jahre	Verh./ Partn. nur über 18 Jahre
	S-%	S-%	S-%	S-%	S-%	S-%	S-%	S-%	S-%	S-%	S-%	S-%	S-%	S-%
BASIS (GEWICHTET)	1078	371	75	99	31	68	58	104	421	43	154	75	73	74
Die Woche über bei der Arbeit esse ich meistens unter Zeitdruck	9	19	28	16	3	22	19	19	6	2	9	8	12	3
Die Woche über esse ich unregelmäßig und nicht zu den festen Essenszeiten	25	34	43	27	26	28	22	37	28	28	19	23	15	15
Ich esse in Ruhe und mit Genuß	68	51	36	61	71	56	60	51	68	67	74	75	74	86
Morgens reicht die Zeit selten für ein Frühstück	9	13	19	7	6	7	5	19	12	19	3	5	1	0
SUMME	111	117	126	111	106	113	106	126	114	116	105	111	102	104

F 133: KÖRPERGEWICHT

Frage 133: Wieviel Kilogramm wiegen Sie ohne Kleidung?

GRUNDGESAMTHEIT: Personen ab 14 Jahre in der Bundesrepublik Deutschland und Berlin (West)

	FRAUEN GESAMT	ERWERBSTÄTIGE							NICHT ERWERBSTÄTIGE BIS 60 JAHRE					
		Gesamt	Verh./ Partn. ohne Kinder	Verheiratet/ Partn. bis 17 Jahre gesamt	Part- ner mit Kindern bis 5 Jahre	6-17 Jahre	Verh./ Partn. nur Kinder über 18 Jahre	Ledig/ al- lein- steh. ohne Kinder	Gesamt	Verh./ Partn. ohne Kinder	Verheiratet/ Partn. bis 17 Jahre gesamt	Part- ner mit Kindern bis 5 Jahre	6-17 Jahre	Verh./ Partn. nur Kinder über 18 Jahre
	S-%	S-%	S-%	S-%	S-%	S-%	S-%	S-%	S-%	S-%	S-%	S-%	S-%	S-%
BASIS (GEWICHTET)	1078	371	75	99	31	68	58	104	421	43	154	75	78	74
bis 39 kg	0	0	0	0	0	0	0	0	0	0	0	0	0	0
40 - 44 kg	0	1	0	1	0	1	0	1	0	0	0	0	0	0
45 - 49 kg	6	4	4	3	10	0	2	5	9	9	6	11	3	1
50 - 54 kg	11	12	15	7	13	3	9	18	12	19	12	17	8	5
55 - 59 kg	17	22	24	15	10	18	12	33	17	9	20	24	17	8
60 - 64 kg	23	23	28	24	19	26	33	17	25	5	28	24	31	28
65 - 69 kg	20	16	13	23	26	21	21	8	17	28	10	8	14	26
70 - 74 kg	11	11	4	11	16	9	16	10	9	2	10	8	13	16
75 - 79 kg	6	7	7	5	3	6	9	6	5	12	5	7	4	7
80 - 84 kg	3	3	4	5	3	6	0	3	3	14	2	0	4	1
85 - 89 kg	1	1	0	1	0	1	0	1	2	2	3	0	5	3
90 - 94 kg	0	0	0	1	0	1	0	0	1	0	1	1	1	1
95 - 99 kg	1	1	0	3	0	4	0	0	0	0	1	0	1	1
100 - 104 kg	0	1	0	0	0	0	0	0	0	0	0	0	0	0
105 - 109 kg	0	0	0	0	0	0	0	0	0	0	0	0	0	1
110 - 114 kg	0	0	0	0	0	0	0	0	0	0	0	0	0	0
115 kg und mehr	0	1	0	0	0	0	0	1	0	0	0	0	0	1
KA	0	0	0	0	0	0	0	1	1	2	1	0	1	0
SUMME	99	103	99	99	100	96	102	104	101	102	99	100	102	99

F 134: KÖRPERGRÖSSE

Frage 134: Wie groß sind Sie ohne Schuhe?

GRUNDGESAMTHEIT: Personen ab 14 Jahre in der Bundesrepublik Deutschland und Berlin (West)

	FRAUEN GESAMT	ERWERBSTÄTIGE							NICHT ERWERBSTÄTIGE BIS 60 JAHRE						
		Gesamt	Verh./ Partn. ohne Kinder	Verheiratet/ bis 17 Jahre gesamt	Part- ner mit Kindern bis 5 Jahre	6-17 Jahre	Verh./ Partn. nur Kinder über 18 Jahre	Ledig/ al- lein- steh. ohne Kinder	Gesamt	Verh./ Partn. ohne Kinder	Verheiratet/ bis 17 Jahre gesamt	Part- ner mit Kindern bis 5 Jahre	6-17 Jahre	Verh./ Partn. nur Kinder über 18 Jahre	
		S-%	S-%	S-%	S-%	S-%	S-%	S-%	S-%	S-%	S-%	S-%	S-%	S-%	S-%
BASIS (GEWICHTET)	1078	371	75	99	31	68	58	104	421	43	154	75	78	74	
bis 139 cm	0	0	0	0	0	0	0	0	0	0	0	0	0	0	
140 - 144 cm	0	0	0	0	0	0	0	0	0	0	0	0	0	0	
145 - 149 cm	1	0	0	1	3	0	0	0	0	0	0	0	0	1	
150 - 154 cm	3	3	8	2	0	3	5	0	2	2	1	1	1	3	
155 - 159 cm	12	9	4	13	16	12	7	7	9	5	9	11	9	16	
160 - 164 cm	27	23	21	22	19	24	28	25	26	19	30	31	29	22	
165 - 169 cm	34	35	33	27	19	31	40	38	37	51	29	25	32	41	
170 - 174 cm	17	23	25	31	35	29	14	13	19	21	22	23	22	15	
175 - 179 cm	5	5	5	4	10	1	5	7	6	7	6	8	4	1	
180 - 184 cm	1	2	1	0	0	0	0	4	1	0	2	1	3	1	
185 - 189 cm	0	0	0	0	0	0	0	1	0	0	0	0	0	0	
190 - 194 cm	0	0	0	0	0	0	0	0	0	0	0	0	0	0	
195 cm und mehr	0	0	0	0	0	0	0	0	0	0	0	0	0	0	
KA	0	0	1	0	0	0	0	0	0	0	1	0	1	0	
SUMME	100	103	98	100	102	100	99	100	100	105	100	100	101	100	

F 133/134: ÜBERGEWICHT/UNTERGEWICHT (INDEX)

GRUNDGESAMTHEIT: Personen ab 14 Jahre in der Bundesrepublik Deutschland und Berlin (West)

FRAUEN GESAMT	ERWERBSTÄTIGE								NICHT ERWERBSTÄTIGE BIS 60 JAHRE					
	Gesamt	Verh./ Partn. ohne Kinder	Verheiratet/Part- ner mit Kindern bis 17 Jahre gesamt	Verh./ Partn. nur über 18 Jahre	Ledig/ al- lein- steh. ohne Kinder	Verh./ Partn. bis 6-17 Jahre	Verh./ Partn. bis 5 Jahre	Verh./ Partn. bis 6-17 Jahre	Gesamt	Verh./ Partn. ohne Kinder	Verheiratet/Part- ner mit Kindern bis 17 Jahre gesamt	Verh./ Partn. bis 5 Jahre	Verh./ Partn. bis 6-17 Jahre	Verh./ Partn. nur über 18 Jahre
S-%	S-%	S-%	S-%	S-%	S-%	S-%	S-%	S-%	S-%	S-%	S-%	S-%	S-%	S-%
BASIS (GEWICHTET)	1078	371	75	99	31	68	58	104	421	43	154	75	78	74
Übergewicht:														
bis 5 kg	17	13	13	12	16	10	16	9	13	2	13	8	18	26
6 - 10 kg	9	7	9	7	6	6	14	2	6	12	7	4	10	7
11 - 15 kg	6	4	1	7	0	10	2	4	4	12	2	1	3	8
16 - 20 kg	3	1	0	2	0	3	0	0	2	2	2	1	3	4
21 - 25 kg	0	0	0	1	0	1	0	0	1	2	1	0	3	1
26 - 30 kg	1	1	0	4	0	4	0	0	1	0	1	0	3	3
31 kg und mehr	0	1	0	0	0	0	0	1	0	0	0	0	0	1
Untergewicht:														
bis 5 kg	21	23	16	28	26	29	28	18	22	16	25	20	31	28
6 kg und mehr	36	41	55	30	39	25	24	57	45	42	44	59	29	18
Normalgewicht-Idealgewicht	7	9	5	10	10	9	17	9	6	12	4	5	3	4
Keine Angabe zu Gewicht und/oder Körpergröße	0	1	1	0	0	0	0	1	1	2	1	0	1	0
SUMME	100	101	100	101	97	97	101	101	101	102	100	98	104	100

EFFIZIENZKONTROLLE DER BZGW 1984

090535.142356.0002.001

292

FRAUEN GESAMT	ERWERBSTÄTIGE								NICHT ERWERBSTÄTIGE BIS 60 JAHRE					
	Gesamt	Verh./ Partn. ohne Kinder	Verheiratet/Part- ner mit Kindern			Verh./ Partn. nur Kinder über 18 Jahre	Ledig/ al- lein- steh. ohne Kinder	Gesamt	Verh./ Partn. ohne Kinder	Verheiratet/Part- ner mit Kindern			Verh./ Partn. nur Kinder über 18 Jahre	
			bis 17 Jahre gesamt	bis 5 Jahre	6-17 Jahre					bis 17 Jahre gesamt	bis 5 Jahre	6-17 Jahre		
S-%	S-%	S-%	S-%	S-%	S-%	S-%	S-%	S-%	S-%	S-%	S-%	S-%	S-%	
BASIS (GEWICHTET)	1078	371	75	99	31	68	58	104	421	43	154	75	73	74
RAUCHER	29	40	44	39	52	35	34	40	30	16	38	40	38	18
FRÜHERE RAUCHER	10	10	5	11	10	12	14	8	10	7	13	13	13	12
NIE RAUCHER	61	50	51	49	42	53	52	52	59	77	48	47	50	70
RAUCHER:														
Täglicher Zigarettenkonsum:														
1 - 10	11	14	19	9	10	9	5	21	11	5	9	7	12	8
11 - 20	13	18	17	19	26	16	24	14	13	5	21	23	21	7
21 - 29	1	2	4	3	10	0	0	0	2	2	3	5	1	0
30 und mehr	4	6	4	8	6	9	5	3	5	5	5	5	4	3
Alter bei Rauchbeginn:														
unter 16 Jahre	6	7	5	4	6	4	3	11	9	9	8	12	5	0
16 Jahre und älter	23	33	39	35	45	31	31	30	22	7	30	27	33	18
Bisherige Versuche aufzu- hören:														
Keine	14	13	17	18	26	16	12	21	14	2	19	15	23	7
Keine/auch nicht, weniger zu rauchen	8	9	9	9	6	10	7	10	9	2	8	7	8	4
Mehr als 3	6	7	8	9	10	9	9	4	6	5	6	8	5	4

F 135: ART UND HÄUFIGKEIT DES TABAKUARENKONSUMS

Frage 135: Welche Tabakwaren rauchen Sie persönlich regelmäßig, welche gelegentlich und welche nie?

GRUNDGESAMTHEIT: Personen ab 14 Jahre in der Bundesrepublik Deutschland und Berlin (West)

	FRAUEN GESAMT	ERWERBSTÄTIGE							NICHT ERWERBSTÄTIGE BIS 60 JAHRE					
		Gesamt	Verh./ Partn. ohne Kinder	Verheiratet/Part- ner mit Kindern			Verh./ Partn. nur Kinder über 18 Jahre	Ledig/ al- lein- steh. ohne Kinder	Gesamt	Verh./ Partn. ohne Kinder	Verheiratet/Part- ner mit Kindern			Verh./ Partn. nur Kinder über 18 Jahre
				bis 17 Jahre gesamt	bis 5 Jahre	6-17 Jahre					bis 17 Jahre gesamt	bis 5 Jahre	6-17 Jahre	
S-%	S-%	S-%	S-%	S-%	S-%	S-%	S-%	S-%	S-%	S-%	S-%	S-%	S-%	
BASIS (GEWICHTET)	1078	371	75	99	31	68	58	104	421	43	154	75	78	74
Bin Nichtraucher	71	60	56	61	52	65	66	60	69	86	61	60	63	84
Zigaretten mit Filter														
regelmäßig	22	32	25	37	48	32	34	30	23	7	34	36	32	15
gelegentlich	6	6	12	3	3	3	0	9	6	7	3	3	5	1
nie	0	1	4	0	0	0	0	0	0	0	1	3	0	0
KA	1	1	3	0	0	0	0	2	1	2	1	0	1	0
SUMME	29	40	44	40	51	35	34	41	30	16	39	42	38	16
Zigaretten ohne Filter														
regelmäßig	1	0	1	0	0	0	0	0	1	0	1	1	0	0
gelegentlich	2	4	4	3	6	1	3	5	3	2	2	3	1	0
nie	18	27	32	29	39	26	19	23	18	5	24	21	27	9
KA	8	9	7	8	6	7	10	12	10	9	12	13	10	8
SUMME	29	40	44	40	51	34	32	40	32	16	39	38	38	17

F 135: ART UND HAUFIGKEIT DES TABAKWARENKONSUMS

Frage 135: Welche Tabakwaren rauchen Sie persönlich regelmäßig, welche gelegentlich und welche nie?

GRUNDGESAMTHEIT: Personen ab 14 Jahre in der Bundesrepublik Deutschland und Berlin (West)

	FRAUEN GESAMT	ERUERBSTÄTIGE							NICHT ERUERBSTÄTIGE BIS 60 JAHRE					
		Gesamt	Verh./ Partn. ohne Kinder	Verheiratet/ Partn. mit Kindern	Verh./ Partn. 6-17 Jahre	Verh./ Partn. über 18 Jahre	ledig/ al- lein- steh. ohne Kinder	Gesamt	Verh./ Partn. ohne Kinder	Verheiratet/ Partn. mit Kindern	Verh./ Partn. 6-17 Jahre	Verh./ Partn. über 18 Jahre		
		S-%	S-%	S-%	S-%	S-%	S-%	S-%	S-%	S-%	S-%	S-%	S-%	
BASIS (GEWICHTET)	1072	371	75	99	31	68	58	104	421	43	154	75	73	74
Selbstgefertigte Zigaretten														
regelmäßig	2	3	5	0	0	0	0	4	4	5	3	4	1	0
gelegentlich	4	6	9	7	23	1	3	7	3	2	3	5	1	1
nie	16	22	24	25	23	26	21	20	15	5	23	19	26	7
KA	3	9	4	8	6	7	10	10	9	5	10	12	9	3
SUMME	30	40	42	40	52	34	34	41	31	17	39	40	37	16
Zigarillos/Stumpfen/Zigarren														
regelmäßig	0	0	0	0	0	0	0	0	0	0	0	0	0	0
gelegentlich	0	1	0	0	0	0	0	1	0	0	0	0	0	0
nie	20	29	36	32	42	26	22	29	20	7	27	25	23	9
KA	3	10	3	3	6	7	10	11	10	9	12	15	10	3
SUMME	23	40	44	40	48	33	32	41	30	16	39	40	33	17

F 135: ART UND HAUFICKEIT DES TABAKWARENKONSUMS

Frage 135: Welche Tabakwaren rauchen Sie persönlich regelmäßig, welche gelegentlich und welche nie?

GRUNDGESAMTHEIT: Personen ab 14 Jahre in der Bundesrepublik Deutschland und Berlin (West)

	FRAUEN GESAMT	ERWERBSTÄTIGE							NICHT ERWERBSTÄTIGE BIS 60 JAHRE						
		Gesamt	Verh./ Partn. ohne Kinder	Verheiratet/ Partn. mit Kindern bis 5 Jahre gesamt	Part- ner bis 6-17 Jahre	Verh./ Partn. nur Kinder über 18 Jahre	Ledig/ al- lein- steh. ohne Kinder	Gesamt	Verh./ Partn. ohne Kinder	Verheiratet/ Partn. mit Kindern bis 5 Jahre gesamt	Part- ner bis 6-17 Jahre	Verh./ Partn. nur Kinder über 18 Jahre			
	S-%	S-%	S-%	S-%	S-%	S-%	S-%	S-%	S-%	S-%	S-%	S-%	S-%	S-%	
BASIS (GEWICHTET)	1078	371	75	99	31	68	58	104	421	43	154	75	78	74	
Pfeife															
regelmäßig	0	0	0	0	0	0	0	0	0	0	0	0	0	0	
gelegentlich	0	0	0	0	0	0	0	0	0	0	0	0	0	0	
nie	21	30	36	32	42	26	22	29	20	7	27	25	28	9	
KA	8	10	9	8	6	7	10	12	10	9	12	15	10	8	
SUMME	29	40	44	40	48	33	32	41	30	16	39	40	38	17	

EFFIZIENZKONTROLLE DER BZGA 1934

030535.204533.0039.001

F 136: ANZAHL ZIGARETTEN PRO TAG

Frage 136: Wie viele Zigaretten rauchen Sie durchschnittlich pro Tag?

GRUNDGESAMTHEIT: Raucher

	FRAUEN GESAMT	ERWERBSTÄTIGE							NICHT ERWERBSTÄTIGE BIS 60 JAHRE						
		Gesamt	Verh./ Partn. ohne Kinder	Verheiratet/ Part- ner mit Kindern bis 17 Jahre gesamt	Verh./ Partn. bis 5 Jahre	Verh./ Partn. 6-17 Jahre	Verh./ Partn. über 18 Jahre	Ledig/ al- lein- steh. ohne Kinder	Gesamt	Verh./ Partn. ohne Kinder	Verheiratet/ Part- ner mit Kindern bis 17 Jahre gesamt	Verh./ Partn. bis 5 Jahre	Verh./ Partn. 6-17 Jahre	Verh./ Partn. über 18 Jahre	
	S-%	S-%	S-%	S-%	S-%	S-%	S-%	S-%	S-%	S-%	S-%	S-%	S-%	S-%	
BASIS (GEWICHTET)	315	143	33	39	16	24	20	42	128	7	59	30	30	13	
1 Zigarette	4	3	3	0	0	0	0	7	4	0	0	0	0	0	
2 Zigaretten	4	5	15	3	0	4	0	0	5	14	2	0	3	0	
3 Zigaretten	2	1	3	0	0	0	0	0	4	14	3	3	3	8	
4 Zigaretten	2	2	0	0	0	0	0	5	2	0	3	0	7	0	
5 Zigaretten	6	5	12	3	0	4	0	10	7	0	3	0	7	15	
6 Zigaretten	3	3	0	3	6	0	5	5	0	0	0	0	0	0	
7 Zigaretten	1	1	0	0	0	0	0	2	1	0	2	3	0	0	
8 Zigaretten	2	1	0	0	0	0	0	2	2	0	0	0	0	0	
9 Zigaretten	0	1	0	0	0	0	0	2	0	0	0	0	0	0	
10 Zigaretten	14	15	9	18	19	17	5	21	13	0	12	10	13	23	
11 Zigaretten	1	0	0	0	0	0	0	0	0	0	0	0	0	0	
12 Zigaretten	3	6	3	5	13	4	10	7	1	0	0	0	0	0	
13 Zigaretten	1	0	0	0	0	0	5	0	0	0	0	0	0	0	
14 Zigaretten	0	0	0	0	0	0	0	0	0	0	0	0	0	0	
15 Zigaretten	11	14	15	18	13	25	5	17	9	0	10	20	3	0	
16 Zigaretten	0	0	0	0	0	0	0	0	0	0	0	0	0	0	
17 Zigaretten	0	0	0	0	0	0	0	0	0	0	0	0	0	0	
18 Zigaretten	1	1	3	3	6	0	0	0	1	0	0	0	0	8	
19 Zigaretten	0	0	0	0	0	0	0	0	1	0	2	0	3	8	
20 Zigaretten	27	22	18	21	19	21	50	12	31	29	44	37	50	23	
21 - 29 Zigaretten	4	4	9	8	19	0	0	0	6	14	8	13	3	0	
30 - 39 Zigaretten	9	7	9	10	0	17	0	2	12	29	7	10	3	8	
40 - 49 Zigaretten	3	5	3	8	6	8	15	5	2	0	5	3	3	8	
50 Zigaretten und mehr	1	3	0	3	6	4	0	2	0	0	0	0	0	0	
Rauche keine Zigaretten	0	0	0	0	0	0	0	0	0	0	0	0	0	0	
KA	0	1	0	0	0	0	0	2	0	0	0	0	0	0	
SUMME	99	102	102	103	107	104	95	101	101	100	101	99	98	101	

F 137: ALTER BEI RAUCHBEGINN

Frage 137: Wie alt waren Sie, als Sie angefangen haben zu rauchen?

GRUNDGESAMTHEIT: Raucher

	FRAUEN GESAMT	ERWERBSTÄTIGE							NICHT ERWERBSTÄTIGE BIS 60 JAHRE					
		Gesamt	Verh./ Partn. ohne Kinder	Verheiratet/ Partn. bis 17 Jahre gesamt	Part- ner mit Kindern bis 5 Jahre	6-17 Jahre	Verh./ Partn. nur Kinder über 18 Jahre	Ledig/ al- lein- steh. ohne Kinder	Gesamt	Verh./ Partn. ohne Kinder	Verheiratet/ Partn. bis 17 Jahre gesamt	Part- ner mit Kindern bis 5 Jahre	6-17 Jahre	Verh./ Partn. nur Kinder über 18 Jahre
		S-%	S-%	S-%	S-%	S-%	S-%	S-%	S-%	S-%	S-%	S-%	S-%	S-%
BASIS (GEWICHTET)	315	148	33	39	16	24	20	42	128	7	59	30	30	13
bis 10 Jahre	1	1	3	0	0	0	0	0	2	0	0	0	0	0
11 - 12 Jahre	2	1	3	0	0	0	0	2	2	0	3	7	0	0
13 - 14 Jahre	6	4	0	5	0	4	0	5	9	14	7	10	3	0
15 - 16 Jahre	31	32	33	26	31	21	25	50	37	43	36	33	37	8
17 - 18 Jahre	26	30	39	38	38	39	15	29	26	14	32	33	30	23
19 - 20 Jahre	12	16	12	23	6	29	20	12	8	29	12	7	17	8
21 - 24 Jahre	6	5	3	10	19	4	10	0	4	0	3	3	0	8
25 - 29 Jahre	5	4	3	0	0	0	10	2	5	0	3	3	3	23
30 Jahre und älter	10	7	6	3	0	4	25	0	8	0	2	0	3	31
KA	1	1	0	0	0	0	0	0	1	0	2	3	0	0
SUMME	100	101	102	105	94	100	105	100	102	100	100	99	93	101

F 138: VERSUCHE, MIT DEM RAUCHEN AUFZUHÖREN

Frage 138: Wie oft haben Sie bisher versucht, mit dem Rauchen ganz aufzuhören?

GRUNDGESAMTHEIT: Raucher

	FRAUEN GESAMT	ERWERBSTÄTIGE							NICHT ERWERBSTÄTIGE BIS 60 JAHRE					
		Gesamt	Verh./ Partn. ohne Kinder	Verheiratet/ Partn. mit Kindern bis 17 Jahre gesamt	Part- ner bis 5 Jahre	6-17 Jahre	Verh./ Partn. nur Kinder über 18 Jahre	Ledig/ al- lein- steh. ohne Kinder	Gesamt	Verh./ Partn. ohne Kinder	Verheiratet/ Partn. mit Kindern bis 17 Jahre gesamt	6-17 Jahre	Verh./ Partn. nur Kinder über 18 Jahre	
	S-%	S-%	S-%	S-%	S-%	S-%	S-%	S-%	S-%	S-%	S-%	S-%	S-%	S-%
BASIS (GEWICHTET)	315	148	33	39	16	24	20	42	128	7	59	30	30	13
bisher nicht	46	45	39	46	50	46	35	52	48	14	49	37	60	38
1 mal	17	20	24	18	13	21	10	21	14	29	14	17	10	8
2 bis 3 mal	17	19	18	13	19	8	30	17	17	14	19	23	17	23
mehr als 3 mal	20	19	18	23	19	25	25	10	21	29	17	20	13	23
KA	0	0	0	0	0	0	0	0	0	0	0	0	0	0
SUMME	100	101	99	100	101	100	100	100	100	86	99	97	100	92

F 139: VERSUCHE, WENIGER ZU RAUCHEN

Frage 139: Wie oft haben Sie bisher versucht, zumindest weniger zu rauchen?

GRUNDGESAMTHEIT: Raucher

FRAUEN GESAMT	ERWERBSTÄTIGE								NICHT ERWERBSTÄTIGE BIS 60 JAHRE					
	Gesamt	Verh./ Partn. ohne Kinder	Verheiratet/ Partn. bis 17 Jahre gesamt	Verheiratet/ Partn. mit Kindern bis 5 Jahre	6-17 Jahre	Verh./ Partn. nur über 18 Jahre	Ledig/ al- lein- steh. ohne Kinder	Gesamt	Verh./ Partn. ohne Kinder	Verheiratet/ Partn. mit Kindern bis 17 Jahre gesamt	6-17 Jahre	Verh./ Partn. nur Kinder über 18 Jahre		
S-%	S-%	S-%	S-%	S-%	S-%	S-%	S-%	S-%	S-%	S-%	S-%	S-%	S-%	
BASIS (GEWICHTET)	315	148	33	39	16	24	20	42	128	7	59	30	30	13
bisher nicht	37	35	48	28	13	38	30	26	36	14	29	30	27	38
1 mal	9	11	6	23	31	17	5	14	4	0	5	3	7	8
2 bis 3 mal	16	19	15	13	19	8	25	24	14	14	19	20	13	15
mehr als 3 mal	38	35	27	36	31	38	40	36	46	57	47	43	50	38
KA	0	0	0	0	0	0	0	0	0	0	0	0	0	0
SUMME	100	100	96	100	94	101	100	100	100	85	100	96	97	99

F 140: ART UND HAUFIGKEIT DES FRÜHEREN TABAKWARENKONSUMS

Frage 140: Welche Tabakwaren haben Sie selbst früher regelmäßig, welche gelegentlich und welche nie geraucht, oder haben Sie auch früher nie geraucht?

GRUNDGESAMTHEIT: Aktuelle Nichtraucher

	FRAUEN GESAMT	ERWERBSTÄTIGE							NICHT ERWERBSTÄTIGE BIS 60 JAHRE						
		Gesamt	Verh./ Partn. ohne Kinder	Verheiratet/ Partn. mit Kindern bis 17 Jahre gesamt	Part- ner bis 5 Jahre	6-17 Jahre	Verh./ Partn. nur Kinder über 18 Jahre	Ledig/ al- lein- steh. ohne Kinder	Gesamt	Verh./ Partn. ohne Kinder	Verheiratet/ Partn. mit Kindern bis 17 Jahre gesamt	Part- ner bis 5 Jahre	6-17 Jahre	Verh./ Partn. nur Kinder über 18 Jahre	
	S-%	S-%	S-%	S-%	S-%	S-%	S-%	S-%	S-%	S-%	S-%	S-%	S-%	S-%	
BASIS (GEWICHTET)	764	223	42	60	16	44	38	62	292	37	94	45	49	62	
Habe nie geraucht	87	83	90	82	81	82	79	87	85	89	79	78	80	84	
Zigaretten mit Filter															
regelmäßig	6	9	2	8	6	9	18	5	7	8	13	13	12	8	
gelegentlich	6	6	2	10	13	9	3	8	7	3	6	7	6	5	
nie	1	1	5	0	0	0	0	0	0	0	1	2	0	0	
KA	1	0	0	0	0	0	0	0	1	0	1	2	2	2	
SUMME	14	16	9	18	19	18	21	13	15	11	21	24	20	15	
Zigaretten ohne Filter															
regelmäßig	0	1	0	0	0	0	0	0	0	0	0	0	0	0	
gelegentlich	1	0	0	2	0	2	0	0	2	0	1	2	0	3	
nie	8	10	10	8	19	5	13	8	9	5	12	13	8	8	
KA	4	5	0	8	0	11	8	5	4	3	9	7	10	5	
SUMME	13	16	10	18	19	18	21	13	15	8	22	22	13	16	

F 140: ART UND HÄUFIGKEIT DES FRÜHEREN TABAKWARENKONSUMS

Frage 140: Welche Tabakwaren haben Sie selbst früher regelmäßig, welche gelegentlich und welche nie geraucht, oder haben Sie auch früher nie geraucht?

GRUNDGESAMTHEIT: Aktuelle Nichtraucher

	FRAUEN GESAMT	ERWERBSTÄTIGE							NICHT ERWERBSTÄTIGE BIS 60 JAHRE					
		Gesamt	Verh./ Partn. ohne Kinder	Verheiratet/Part- nar mit Kindern			Verh./ Partn. nur Kinder über 18 Jahre	Ledig/ al- lein- steh. ohne Kinder	Gesamt	Verh./ Partn. ohne Kinder	Verheiratet/Part- nar mit Kindern			Verh./ Partn. nur Kinder über 18 Jahre
				bis 17 Jahre gesamt	bis 5 Jahre	6-17 Jahre					bis 17 Jahre gesamt	bis 5 Jahre	6-17 Jahre	
S-%	S-%	S-%	S-%	S-%	S-%	S-%	S-%	S-%	S-%	S-%	S-%	S-%	S-%	
BASIS (GEWICHTET)	764	223	42	60	16	44	38	62	292	37	94	45	49	62
Selbstgefertigte Zigaretten														
regelmäßig	1	1	5	2	0	2	0	0	1	0	2	2	2	0
gelegentlich	2	1	0	0	0	0	0	2	3	0	2	4	0	0
nie	7	9	5	8	19	5	13	6	7	5	11	13	8	10
KA	4	5	0	8	0	11	8	5	4	3	6	2	10	6
SUMME	14	16	10	18	19	18	21	13	15	8	21	21	20	16
Zigarillos/Stumpen/Zigarren														
regelmäßig	0	0	0	0	0	0	0	0	0	0	0	0	0	0
gelegentlich	0	0	0	0	0	0	0	0	0	0	0	0	0	0
nie	9	11	10	10	19	7	13	8	10	5	13	16	8	10
KA	4	5	0	8	0	11	8	5	5	3	9	7	10	6
SUMME	13	16	10	18	19	18	21	13	15	8	22	25	18	16

F 140: ART UND HAUFIGKEIT DES FRÜHEREN TABAKWARENKONSUMS

Frage 140: Welche Tabakwaren haben Sie selbst früher regelmäßig, welche gelegentlich und welche nie geraucht, oder haben Sie auch früher nie geraucht?

GRUNDGESAMTHEIT: Aktuelle Nichtraucher

	FRAUEN GESAMT	ERWERBSTÄTIGE							NICHT ERWERBSTÄTIGE BIS 60 JAHRE					
		Gesamt	Verh./ Partn. ohne Kinder	Verheiratet/Part- ner mit Kindern			Verh./ Partn. nur über 18 Jahre	Ledig/ al- lein- steh. ohne Kinder	Gesamt	Verh./ Partn. ohne Kinder	Verheiratet/Part- ner mit Kindern			Verh./ Partn. nur über 18 Jahre
				bis 17 Jahre gesamt	bis 5 Jahre	6-17 Jahre					bis 17 Jahre gesamt	bis 5 Jahre	6-17 Jahre	
S-%	S-%	S-%	S-%	S-%	S-%	S-%	S-%	S-%	S-%	S-%	S-%	S-%	S-%	
BASIS (GEWICHTET)	764	223	42	60	16	44	38	62	292	37	94	45	49	62
Pfeife														
regelmäßig	0	0	0	0	0	0	0	0	0	0	0	0	0	0
gelegentlich	0	0	0	0	0	0	0	2	0	0	1	2	0	0
nie	9	10	10	10	19	7	13	6	10	5	12	16	8	10
KA	4	5	0	8	0	11	8	5	5	3	9	7	10	6
SUMME	13	15	10	18	19	18	21	13	15	8	22	25	18	16

F 141: ALTER BEI RAUCHBEGINN

Frage 141: Wie alt waren Sie, als Sie angefangen haben zu rauchen?

GRUNDGESAMTHEIT: Frühere Raucher

FRAUEN GESAMT	ERWERBSTÄTIGE								NICHT ERWERBSTÄTIGE BIS 60 JAHRE					
	Gesamt	Verh./ Partn. ohne Kinder	Verheiratet/ Partn. bis 17 Jahre gesamt	Partn. mit Kindern bis 5 Jahre	Partn. 6-17 Jahre	Verh./ Partn. nur Kinder über 18 Jahre	Ledig/ al- lein- steh. ohne Kinder	S-%	S-%	S-%	S-%	S-%	S-%	S-%
BASIS (GEWICHTET)	103	37	4	11	3	8	8	8	44	3	20	10	10	9
bis 10 Jahre	15	8	0	9	0	13	0	25	27	0	30	50	10	0
11 - 12 Jahre	83	86	50	91	100	68	100	75	73	100	70	60	80	100
13 - 14 Jahre	2	5	50	0	0	0	0	0	0	0	0	0	0	0
15 - 16 Jahre	0	0	0	0	0	0	0	0	0	0	0	0	0	0
17 - 18 Jahre	0	0	0	0	0	0	0	0	0	0	0	0	0	0
19 - 20 Jahre	0	0	0	0	0	0	0	0	0	0	0	0	0	0
21 - 24 Jahre	0	0	0	0	0	0	0	0	0	0	0	0	0	0
25 - 29 Jahre	0	0	0	0	0	0	0	0	0	0	0	0	0	0
30 Jahre und älter	0	0	0	0	0	0	0	0	0	0	0	0	0	0
KA	0	0	0	0	0	0	0	0	0	0	0	0	0	0
SUMME	100	99	100	100	100	101	100	100	100	100	100	110	90	100

F 142: ZEITRAUM SEIT DER RAUCHENTWÖHNUNG

Frage 142: Und wie lange rauchen Sie nun schon nicht mehr?

GRUNDGESAMTHEIT: Frühere Raucher

	FRAUEN GESAMT	ERWERBSTÄTIGE							NICHT ERWERBSTÄTIGE BIS 60 JAHRE					
		Gesamt	Verh./ Partn. ohne Kinder	Verheiratet/Part- ner mit Kindern bis 17 Jahre gesamt	Verheiratet/Part- ner mit Kindern bis 5 Jahre	6-17 Jahre	Verh./ Partn. nur Kinder über 18 Jahre	Ledig/ Partn. al- lein- steh. ohne Kinder	Gesamt	Verh./ Partn. ohne Kinder	Verheiratet/Part- ner mit Kindern bis 17 Jahre gesamt	Verheiratet/Part- ner mit Kindern bis 5 Jahre	6-17 Jahre	Verh./ Partn. nur Kinder über 18 Jahre
		S-%	S-%	S-%	S-%	S-%	S-%	S-%	S-%	S-%	S-%	S-%	S-%	S-%
BASIS (GEWICHTET)	103	37	4	11	3	8	8	8	44	3	20	10	10	9
bis 3 Monate	12	5	0	0	0	0	0	13	18	33	5	0	10	0
4 - 6 Monate	4	3	0	9	33	0	0	0	5	0	5	0	10	0
7 - 9 Monate	25	24	0	18	33	13	13	38	30	33	45	70	20	0
10 - 11 Monate	14	16	25	18	33	13	13	25	9	33	5	10	10	22
1 Jahr bis unter 2 Jahre	44	43	25	45	0	63	63	25	39	0	40	20	60	89
2 Jahre bis unter 3 Jahre	2	5	50	0	0	0	0	0	0	0	0	0	0	0
3 Jahre bis unter 4 Jahre	0	0	0	0	0	0	0	0	0	0	0	0	0	0
4 Jahre bis unter 5 Jahre	0	0	0	0	0	0	0	0	0	0	0	0	0	0
5 Jahre bis unter 6 Jahre	0	0	0	0	0	0	0	0	0	0	0	0	0	0
6 Jahre bis unter 7 Jahre	0	0	0	0	0	0	0	0	0	0	0	0	0	0
7 Jahre bis unter 8 Jahre	0	0	0	0	0	0	0	0	0	0	0	0	0	0
8 Jahre bis unter 9 Jahre	0	0	0	0	0	0	0	0	0	0	0	0	0	0
9 Jahre bis unter 10 Jahre	0	0	0	0	0	0	0	0	0	0	0	0	0	0
10 Jahre bis unter 20 Jahre	0	0	0	0	0	0	0	0	0	0	0	0	0	0
20 Jahre und länger	0	0	0	0	0	0	0	0	0	0	0	0	0	0
KA	0	0	0	0	0	0	0	0	0	0	0	0	0	0
SUMME	101	98	100	90	99	89	89	101	101	98	100	100	110	111

F 143: ANZAHL FRÜHER GERAUCHTER ZIGARETTEN

Frage 143: Wie viele Zigaretten haben Sie früher durchschnittlich pro Tag geraucht?

GRUNDGESAMTHEIT: Frühere Raucher

	FRAUEN GESAMT	ERWERBSTÄTIGE							NICHT ERWERBSTÄTIGE BIS 60 JAHRE					
		Gesamt	Verh./ Partn. ohne Kinder	Verheiratet/Part- ner mit Kindern			Verh./ Partn. nur Kinder über 18 Jahre	Ledig/ al- lein- steh. ohne Kinder	Gesamt	Verh./ Partn. ohne Kinder	Verheiratet/Part- ner mit Kindern			Verh./ Partn. nur Kinder über 18 Jahre
				bis 17 Jahre gesamt	bis 5 Jahre	6-17 Jahre					bis 17 Jahre gesamt	bis 5 Jahre	6-17 Jahre	
S-%	S-%	S-%	S-%	S-%	S-%	S-%	S-%	S-%	S-%	S-%	S-%	S-%		
BASIS (GEWICHTET)	103	37	4	11	3	8	8	8	44	3	20	10	10	9
1 Zigarette	0	0	0	0	0	0	0	0	0	0	0	0	0	0
2 Zigaretten	60	57	25	64	67	63	63	75	66	67	55	60	50	44
3 Zigaretten	25	27	0	27	33	25	13	25	20	0	20	20	20	44
4 Zigaretten	5	3	0	0	0	0	13	0	5	0	10	0	20	0
5 Zigaretten	8	8	0	9	0	13	13	0	9	33	15	20	10	11
6 Zigaretten	2	5	50	0	0	0	0	0	0	0	0	0	0	0
7 Zigaretten	0	0	0	0	0	0	0	0	0	0	0	0	0	0
8 Zigaretten	0	0	0	0	0	0	0	0	0	0	0	0	0	0
9 Zigaretten	0	0	0	0	0	0	0	0	0	0	0	0	0	0
10 Zigaretten	0	0	0	0	0	0	0	0	0	0	0	0	0	0
11 Zigaretten	0	0	0	0	0	0	0	0	0	0	0	0	0	0
12 Zigaretten	0	0	0	0	0	0	0	0	0	0	0	0	0	0
13 Zigaretten	0	0	0	0	0	0	0	0	0	0	0	0	0	0
14 Zigaretten	0	0	0	0	0	0	0	0	0	0	0	0	0	0
15 Zigaretten	0	0	0	0	0	0	0	0	0	0	0	0	0	0
16 Zigaretten	0	0	0	0	0	0	0	0	0	0	0	0	0	0
17 Zigaretten	0	0	0	0	0	0	0	0	0	0	0	0	0	0
18 Zigaretten	0	0	0	0	0	0	0	0	0	0	0	0	0	0
19 Zigaretten	0	0	0	0	0	0	0	0	0	0	0	0	0	0
20 Zigaretten	0	0	0	0	0	0	0	0	0	0	0	0	0	0
21 - 29 Zigaretten	0	0	0	0	0	0	0	0	0	0	0	0	0	0
30 - 39 Zigaretten	0	0	0	0	0	0	0	0	0	0	0	0	0	0
40 - 49 Zigaretten	0	0	0	0	0	0	0	0	0	0	0	0	0	0
50 Zigaretten und mehr	0	0	0	0	0	0	0	0	0	0	0	0	0	0
Habe keine Zigaretten geraucht	0	0	0	0	0	0	0	0	0	0	0	0	0	0
KA	0	0	0	0	0	0	0	0	0	0	0	0	0	0
SUMME	100	100	75	100	100	101	102	100	100	100	100	100	100	99

F 144: ANZAHL RAUCHER IM HAUSHALT

Frage 144: Wie viele Personen (bei Rauchern: Sie selbst ausgenommen) rauchen eigentlich mehr oder weniger regelmäßig in Ihrem Haushalt?

GRUNDGESAMTHEIT: Personen ab 14 Jahre in der Bundesrepublik Deutschland und Berlin (West)

FRÄUEN GESAMT	ERWERBSTÄTIGE								NICHT ERWERBSTÄTIGE BIS 60 JAHRE					
	Gesamt	Verh./ Partn. ohne Kinder	Verheiratet/ Partn. bis 17 Jahre gesamt	Verheiratet/ Partn. mit Kindern bis 5 Jahre	6-17 Jahre	Verh./ Partn. nur Kinder über 18 Jahre	Ledig/ al- lein- steh. ohne Kinder	Gesamt	Verh./ Partn. ohne Kinder	Verheiratet/ Partn. bis 17 Jahre gesamt	Verheiratet/ Partn. bis 5 Jahre	6-17 Jahre	Verh./ Partn. nur Kinder über 18 Jahre	
S-%	S-%	S-%	S-%	S-%	S-%	S-%	S-%	S-%	S-%	S-%	S-%	S-%	S-%	
BASIS (GEWICHTET)	1078	321	75	99	31	68	58	104	421	43	154	75	78	74
1 Person	27	29	41	39	45	37	28	14	33	53	41	45	38	35
2 Personen	12	17	23	22	29	18	19	11	12	5	14	12	15	7
3 Personen	3	4	0	3	0	4	16	1	4	0	3	0	5	5
4 und mehr Personen	1	1	0	0	0	0	2	2	2	2	4	0	8	0
keine der anderen Personen	32	30	31	35	26	40	38	17	39	42	38	44	32	53
wohne allein	25	19	0	0	0	0	0	55	8	0	0	0	0	0
KA	1	1	5	0	0	0	0	0	1	0	1	0	3	0
SUMME	101	101	100	99	100	99	103	100	99	102	101	101	101	100

F 145: RAUCHERLAUBNIS AM ARBEITSPLATZ

Frage 145: Ist es an Ihrem Arbeitsplatz erlaubt, während der Arbeitszeit zu rauchen?

GRUNDGESAMTHEIT: Personen ab 14 Jahre in der Bundesrepublik Deutschland und Berlin (West)

	FRAUEN GESAMT	ERWERBSTÄTIGE							NICHT ERWERBSTÄTIGE BIS 60 JAHRE					
		Gesamt	Verh./ Partn. ohne Kinder	Verheiratet/ Partn. bis 17 Jahre gesamt	Partn. mit Kindern bis 5 Jahre	6-17 Jahre	Verh./ Partn. nur Kinder über 18 Jahre	Ledig/ al- lein- steh. ohne Kinder	Gesamt	Verh./ Partn. ohne Kinder	Verheiratet/ Partn. bis 17 Jahre gesamt	Partn. mit Kindern bis 5 Jahre	6-17 Jahre	Verh./ Partn. nur Kinder über 18 Jahre
	S-%	S-%	S-%	S-%	S-%	S-%	S-%	S-%	S-%	S-%	S-%	S-%	S-%	S-%
BASIS (GEWICHTET)	1078	371	75	99	31	68	58	104	421	43	154	75	78	74
ja	21	54	51	58	65	54	53	48	5	7	7	3	12	3
nein	17	44	43	42	35	46	45	52	2	0	1	1	1	3
bin nicht berufstätig	61	1	3	0	0	0	0	0	91	93	89	93	87	91
KA	1	1	5	0	0	0	2	0	2	0	2	3	1	4
SUMME	100	100	102	100	100	100	102	100	100	100	99	100	101	101

FRAUEN GESAMT	ERWERBSTÄTIGE								NICHT ERWERBSTÄTIGE BIS 60 JAHRE						
	Gesamt	Verh./ Partn. ohne Kinder	Verheiratet/ Partn. mit Kindern bis 17 Jahre gesamt	Part- ner mit Kindern bis 5 Jahre	6-17 Jahre	Verh./ Partn. nur über 18 Jahre	Ledig/ al- lein- steh. ohne Kinder		Gesamt	Verh./ Partn. ohne Kinder	Verheiratet/ Partn. mit Kindern bis 17 Jahre gesamt	Part- ner mit Kindern bis 5 Jahre	6-17 Jahre	Verh./ Partn. nur über 18 Jahre	
S-%	S-%	S-%	S-%	S-%	S-%	S-%	S-%	S-%	S-%	S-%	S-%	S-%	S-%	S-%	
BASIS (GEWICHTET)	1078	371	75	99	31	68	58	104	421	43	154	75	78	74	
INTENSITÄT DES ALKOHOLKONSUMS:															
Kein regelmäßiger Alkoholkonsum	53	41	36	39	45	37	36	55	59	51	58	64	54	46	
Unter 140 g pro Woche	36	42	53	45	42	47	41	35	32	42	35	31	40	41	
140 - 280 g pro Woche	9	11	9	9	6	10	21	9	9	2	6	5	5	12	
Mehr als 280 g pro Woche	3	3	1	6	6	6	0	2	1	5	1	1	3	1	

F 146: BIERKONSUM (HÄUFIGKEIT)

Frage 146: Bitte sagen Sie mir, wie häufig und bei wieviel Gelegenheiten Sie im allgemeinen Bier trinken?

GRUNDGESAMTHEIT: Personen ab 14 Jahre in der Bundesrepublik Deutschland und Berlin (West)

	FRAUEN GESAMT	ERWERBSTÄTIGE							NICHT ERWERBSTÄTIGE BIS 60 JAHRE							
		Gesamt	Verh./Partn. ohne Kinder		Verheiratet/Part- ner mit Kindern			Verh./Partn. nur Kinder über 18 Jahre	Ledig/ al- lein- steh. ohne Kinder	Gesamt	Verh./Partn. ohne Kinder		Verheiratet/Part- ner mit Kindern			Verh./Partn. nur Kinder über 18 Jahre
			17 Jahre	bis 17 Jahre	bis 5 Jahre	bis 6-17 Jahre	17 Jahre				bis 5 Jahre	bis 6-17 Jahre	17 Jahre	bis 5 Jahre	bis 6-17 Jahre	
S-%	S-%	S-%	S-%	S-%	S-%	S-%	S-%	S-%	S-%	S-%	S-%	S-%	S-%	S-%		
BASIS (GEWICHTET)	1078	371	75	99	31	68	58	104	421	43	154	75	78	74		
an 3 oder mehr Gelegenheiten täglich	0	1	0	0	0	0	3	0	0	0	1	0	1	0		
an 2 Gelegenheiten täglich	1	2	0	4	6	3	0	0	1	2	1	1	0	1		
1 mal täglich	4	3	3	4	3	4	2	1	4	5	3	4	3	11		
fast täglich	4	5	3	8	13	6	7	2	5	5	4	4	4	5		
3 bis 4 mal wöchentlich	5	7	9	6	0	9	7	8	3	2	3	3	3	5		
1 bis 2 mal wöchentlich	17	23	35	24	16	28	24	16	15	26	15	11	19	20		
2 bis 3 mal monatlich	10	9	13	10	6	12	2	10	12	12	12	12	12	4		
ungefähr 1 mal monatlich	7	9	8	9	16	6	10	7	7	5	8	8	10	3		
weniger als 1 mal monatlich, mindestens 1 mal im Jahr	7	8	7	5	10	3	10	8	7	5	9	11	8	4		
weniger als 1 mal jährlich	1	1	0	1	0	1	0	2	1	0	1	1	0	0		
trinke ich nie	43	35	23	27	29	26	33	47	46	44	45	48	42	46		
KA	0	0	0	0	0	0	0	0	0	0	0	0	0	0		
SUMME	99	103	101	98	99	98	98	101	101	106	102	103	102	99		

F 147: BIERKONSUM (MENGE) PRO (TRINK-)TAG

Frage 147: Wie viele Gläser bzw. Flaschen Bier trinken Sie etwa durchschnittlich pro Tag bzw. an einem solchen Tag?

GRUNDGESAMHEIT: Biertrinker

	FRAUEN GESAMT	ERUERBSTÄTIGE							NICHT ERUERBSTÄTIGE BIS 60 JAHRE							
		Gesamt	Verh./ Partn. ohne Kinder	Verheiratet/ Partn. mit Kindern	Verh./ Partn. bis 6-17 Jahre	Verh./ Partn. bis 5 Jahre	Verh./ Partn. bis 6-17 Jahre gesamt	Verh./ Partn. über 18 Jahre	Ledig/ al- lein- steh. ohne Kinder	Gesamt	Verh./ Partn. ohne Kinder	Verheiratet/ Partn. mit Kindern	Verh./ Partn. bis 6-17 Jahre	Verh./ Partn. bis 5 Jahre	Verh./ Partn. bis 6-17 Jahre gesamt	Verh./ Partn. über 18 Jahre
		S-%	S-%	S-%	S-%	S-%	S-%	S-%	S-%	S-%	S-%	S-%	S-%	S-%	S-%	S-%
BASIS (GEWICHTET)	610	243	58	72	22	50	39	55	226	24	85	39	46	41		
Bierkonsum:																
0,2 l	27	23	22	24	32	20	21	25	27	42	24	23	24	32		
0,3 l	9	9	17	11	9	12	8	0	10	0	8	13	4	15		
0,4 l	24	23	12	19	9	24	28	35	25	42	28	26	30	17		
0,5 l	12	13	14	11	0	16	13	13	11	4	14	13	15	15		
0,6 l	5	6	5	4	14	0	8	11	6	4	4	5	2	10		
0,7 l	3	3	2	4	0	6	0	0	2	0	5	3	7	2		
0,8 l	6	7	10	4	0	6	3	9	7	0	7	8	7	5		
0,9 l	0	0	0	0	0	0	0	2	0	0	0	0	0	0		
1,0 l	7	7	5	11	9	12	13	2	5	3	5	5	4	5		
1,1 l	0	0	0	0	0	0	0	0	0	0	0	0	0	0		
1,2 l	1	2	0	4	9	2	0	0	1	0	1	3	0	2		
1,3 l	0	0	0	0	0	0	0	0	1	0	2	3	2	0		
1,4 l	0	0	0	0	0	0	0	0	0	0	0	0	0	0		
1,5 l	1	1	2	1	5	0	0	0	1	4	0	0	0	0		
1,6 l	1	2	0	4	14	0	3	2	1	0	0	0	0	0		
1,7 l	0	0	0	0	0	0	0	0	0	0	0	0	0	0		
1,8 l	0	0	0	0	0	0	0	0	0	0	0	0	0	0		
1,9 l	0	0	0	0	0	0	0	0	0	0	0	0	0	0		
2,0 l	1	1	3	0	0	0	0	0	1	0	1	3	2	0		
2,1 - 2,5 l	0	0	0	0	0	0	0	0	0	0	0	0	0	0		
mehr als 2,5 l	0	0	0	1	0	2	0	0	1	0	1	0	2	0		
KA	1	1	3	0	0	0	0	0	1	0	0	0	0	2		
SUMME	93	93	95	98	101	100	105	99	100	104	100	105	99	105		

F 148: WEIN-/SEKTKONSUM (HÄUFIGKEIT)

Frage 148: Und wie häufig und bei wieviel Gelegenheiten trinken Sie im allgemeinen Wein bzw. Sekt?

GRUNDGESAMTHEIT: Personen ab 14 Jahre in der Bundesrepublik Deutschland und Berlin (West)

	FRAUEN GESAMT	ERWERBSTÄTIGE							NICHT ERWERBSTÄTIGE BIS 60 JAHRE						
		Gesamt	Verh./ Partn. ohne Kinder	Verheiratet/ Partn. mit Kindern	Verh./ Partn. 6-17 Jahre	Verh./ Partn. 18 Jahre	Ledig/ al- steh. ohne Kinder		Gesamt	Verh./ Partn. ohne Kinder	Verheiratet/ Partn. mit Kindern	Verh./ Partn. 6-17 Jahre	Verh./ Partn. 18 Jahre		
	S-%	S-%	S-%	S-%	S-%	S-%	S-%	S-%	S-%	S-%	S-%	S-%	S-%	S-%	
BASIS (GEWICHTET)	1078	371	75	99	31	68	58	104	421	43	154	75	78	74	
an 3 oder mehr Gelegenheiten täglich	0	0	0	0	0	0	0	0	0	0	1	1	1	0	
an 2 Gelegenheiten täglich	1	1	0	2	6	0	3	0	0	0	1	1	0	0	
1 mal täglich	2	2	4	1	0	1	3	0	1	2	1	0	1	5	
fast täglich	2	4	1	3	0	4	3	4	1	2	1	0	3	1	
3 bis 4 mal wöchentlich	4	6	5	5	3	6	10	4	3	0	4	4	4	4	
1 bis 2 mal wöchentlich	15	18	20	18	26	15	21	16	14	14	17	12	22	14	
2 bis 3 mal monatlich	15	19	17	18	10	22	19	20	14	19	14	20	8	14	
ungefähr 1 mal monatlich	19	17	24	17	19	16	9	18	21	21	23	23	23	23	
weniger als 1 mal monatlich, mindestens 1 mal im Jahr	19	20	20	22	13	26	22	18	19	21	20	21	18	19	
weniger als 1 mal jährlich	3	1	1	1	0	1	0	3	3	0	1	1	0	1	
trinke ich nie	21	12	8	13	26	7	10	16	22	26	18	16	21	18	
KA	0	0	0	0	0	0	0	0	0	0	0	0	0	1	
SUMME	101	100	100	100	103	98	100	99	98	105	101	99	101	100	

F 149: WEIN-/SEKTKONSUM (MENGE) PRO (TRINK-)TAG

Frage 149: Und wie viele Gläser bzw. Flaschen Wein oder Sekt trinken Sie etwa durchschnittlich pro Tag bzw. an einem solchen Tag?

GRUNDGESAMTHEIT: Wein-/Sekttrinker

FRAUEN GESCHL	ERWERBSTÄTIGE								NICHT ERWERBSTÄTIGE BIS 60 JAHRE							
	Gesamt	Verh./ Partn. ohne Kinder	Verheiratet/ Partn. mit Kindern	Verh./ Partn. al- nur Kinder	Ledig/ ein- steh. ohne Kinder	Verh./ Partn. al- nur Kinder	Ledig/ ein- steh. ohne Kinder	Gesamt	Verh./ Partn. ohne Kinder	Verheiratet/ Partn. mit Kindern	Verh./ Partn. al- nur Kinder	Ledig/ ein- steh. ohne Kinder	Gesamt	Verh./ Partn. ohne Kinder	Verheiratet/ Partn. mit Kindern	Verh./ Partn. al- nur Kinder
S-%	S-%	S-%	S-%	S-%	S-%	S-%	S-%	S-%	S-%	S-%	S-%	S-%	S-%	S-%	S-%	S-%
BASIS (GEWICHTET)	852	326	70	87	23	63	52	88	328	33	126	63	63		61	
Wein-/Sektverbrauch:																
0,1 l	11	9	7	13	13	13	10	9	9	6	9	8	11		2	
0,2 l	16	16	19	24	22	27	2	13	16	6	12	11	14		25	
0,3 l	23	26	33	17	30	14	29	32	22	36	20	19	21		21	
0,4 l	10	12	13	11	13	13	6	13	9	21	13	8	17		10	
0,5 l	25	24	20	22	9	27	44	18	27	12	28	35	21		30	
0,6 l	1	1	0	1	0	2	0	1	1	3	0	0	0		3	
0,7 l	5	4	4	0	0	0	2	5	6	6	8	10	6		5	
0,8 l	3	2	0	3	4	3	4	0	3	6	4	2	6		2	
0,9 l	0	0	0	0	0	0	0	0	0	0	0	0	0		0	
1,0 l	3	3	3	5	17	2	0	3	2	0	4	5	3		2	
mehr als 1,0 l	2	2	1	2	0	3	0	5	2	3	2	3	2		3	
KA	1	1	1	0	0	0	2	0	1	3	1	2	0		0	
SUMME	102	100	101	98	108	104	99	99	98	102	101	103	101		103	

312

F 150: SPIRITUOSENKONSUM (HAUFIGKEIT)

Frage 150: Wie häufig und bei wieviel Gelegenheiten trinken Sie Sprituosen, d.h. Whisky, klare Schnäpse, Cognac, Liköre und ähnliches?

GRUNDGESAMTHEIT: Personen ab 14 Jahre in der Bundesrepublik Deutschland und Berlin (West)

	FRAUEN GESAMT	ERWERBSTÄTIGE							NICHT ERWERBSTÄTIGE BIS 60 JAHRE					
		Gesamt	Verh./ Partn. ohne Kinder	Verheiratet/ Partn. bis 17 Jahre gesamt	Verheiratet/ Partn. bis 5 Jahre	Partn. mit Kindern 6-17 Jahre	Verh./ Partn. nur über 18 Jahre	Ledig/ al- lein- steh. ohne Kinder	Gesamt	Verh./ Partn. ohne Kinder	Verheiratet/ Partn. bis 17 Jahre gesamt	Verheiratet/ Partn. bis 5 Jahre	Partn. mit Kindern 6-17 Jahre	Verh./ Partn. nur Kinder über 18 Jahre
	S-%	S-%	S-%	S-%	S-%	S-%	S-%	S-%	S-%	S-%	S-%	S-%	S-%	S-%
BASIS (GEWICHTET)	1078	371	75	99	31	68	58	104	421	43	154	75	78	74
an 3 oder mehr Gelegenheiten täglich	0	0	0	0	0	0	0	0	0	0	0	0	0	0
an 2 Gelegenheiten täglich	0	0	0	0	0	0	0	0	0	0	0	0	0	0
1 mal täglich	1	1	1	0	0	0	2	0	0	0	0	0	0	1
fast täglich	1	0	0	0	0	0	0	1	0	0	1	0	1	0
3 bis 4 mal wöchentlich	1	2	3	2	0	3	2	0	1	0	1	1	0	1
1 bis 2 mal wöchentlich	5	7	7	14	10	16	0	4	4	5	5	5	5	4
2 bis 3 mal monatlich	7	8	8	8	13	6	7	9	9	19	4	1	5	4
ungefähr 1 mal monatlich	10	11	11	10	3	15	12	9	11	16	7	7	8	16
weniger als 1 mal monatlich, mindestens 1 mal im Jahr	11	14	16	11	6	13	17	12	11	14	15	12	18	7
weniger als 1 mal jährlich	3	4	4	2	3	1	7	2	3	0	5	7	4	3
trinke ich nie	62	55	49	52	68	44	52	65	60	47	64	67	62	64
KA	0	0	0	0	0	0	0	0	0	0	0	0	0	1
SUMME	101	102	99	99	103	98	99	102	99	101	102	100	103	101

F 151: SPIRITUOSENKONSUM (MENGE) PRO (TRINK-)TAG

Frage 151: Wie viele Gläser Whisky, klare Schnäpse, Cognac, Liköre oder ähnliche Spirituosen trinken Sie etwa durchschnittlich pro Tag bzw. an einem solchen Tag?

GRUNDGESAMTHEIT: Spirituosentrinker

	FRAUEN GESAMT	ERUERBSTÄTIGE							NICHT ERUERBSTÄTIGE BIS 60 JAHRE					
		Gesamt	Verh./ Partn. ohne Kinder	Verheiratet/ Partn. bis 17 Jahre gesamt	Part- ner mit Kindern bis 5 Jahre	6-17 Jahre	Verh./ Partn. nur über 18 Jahre	Ledig/ al- lein- steh. ohne Kinder	Gesamt	Verh./ Partn. ohne Kinder	Verheiratet/ Partn. bis 17 Jahre gesamt	Part- ner mit Kindern bis 5 Jahre	6-17 Jahre	Verh./ Partn. nur über 18 Jahre
	S-%	S-%	S-%	S-%	S-%	S-%	S-%	S-%	S-%	S-%	S-%	S-%	S-%	S-%
BASIS (GEWICHTET)	408	167	38	48	11	38	28	36	165	24	56	25	31	26
Spirituosenkonsum:														
2 cl	47	46	47	33	27	34	43	56	41	54	38	40	35	46
4 cl	35	34	29	42	45	39	43	25	39	33	36	24	48	27
6 cl	10	14	11	19	9	21	11	14	10	8	14	20	10	8
8 cl	2	3	8	4	0	5	0	0	2	0	2	4	3	4
10 cl	2	2	3	2	9	0	0	0	4	0	5	12	0	4
12 cl	0	1	0	0	0	0	4	0	0	0	0	0	0	0
14 cl	0	0	0	0	0	0	0	0	0	0	0	0	0	0
16 cl	0	0	0	0	0	0	0	0	1	0	0	0	0	0
18 cl	0	0	0	0	0	0	0	0	0	0	0	0	0	0
mehr als 18 cl	1	1	0	0	0	0	0	6	1	0	2	0	3	0
KA	2	1	3	0	0	0	0	0	3	0	4	8	0	12
SUMME	99	102	101	100	90	99	101	101	101	95	101	108	99	101

F 152: ALKOHOLKONSUM IN BETRIEB/ARBEITSSTÄTTE (HÄUFIGKEIT)

Frage 152: Wie häufig werden in Ihrem Betrieb bzw. der Arbeitsstätte, in der Sie arbeiten, zu verschiedenen Gelegenheiten Bier oder Wein/Sekt oder Spirituosen getrunken?

GRUNDGESAMTHEIT: Personen ab 14 Jahre in der Bundesrepublik Deutschland und Berlin (West)

	FRAUEN GESAMT	ERWERBSTÄTIGE							NICHT ERWERBSTÄTIGE BIS 60 JAHRE					
		Gesamt	Verh./ Partn. ohne Kinder	Verheiratet/ Partn. bis 17 Jahre gesamt	Part- ner bis 5 Jahre	Part- ner 6-17 Jahre	Verh./ Partn. nur Kinder über 18 Jahre	Ledig/ al- lein- steh. ohne Kinder	Gesamt	Verh./ Partn. ohne Kinder	Verheiratet/ Part- ner bis 17 Jahre gesamt	Part- ner bis 5 Jahre	Part- ner 6-17 Jahre	Verh./ Partn. nur Kinder über 18 Jahre
	S-%	S-%	S-%	S-%	S-%	S-%	S-%	S-%	S-%	S-%	S-%	S-%	S-%	S-%
BASIS (GEWICHTET)	1078	371	75	99	31	68	58	104	421	43	154	75	78	74
täglich, fast jeden Tag	1	3	4	1	3	0	7	3	0	0	0	0	0	0
mehrmals pro Woche	1	3	1	1	0	1	7	2	0	0	0	0	0	0
etwa einmal pro Woche	1	2	0	1	0	1	0	6	0	0	0	0	0	0
etwa alle 14 Tage	1	3	0	5	13	3	2	2	0	0	1	1	0	0
etwa einmal im Monat	5	12	15	8	10	7	12	14	1	2	2	1	3	1
seltener	12	35	44	35	32	37	34	30	1	2	1	0	1	0
nie	16	42	36	48	42	50	40	43	3	2	1	0	3	4
bin nicht berufstätig	63	1	1	1	3	0	2	0	94	95	95	96	95	95
KA	0	0	0	0	0	0	0	1	0	0	1	1	0	1
SUMME	100	101	101	100	103	99	104	101	99	101	101	99	102	101

F 153: ALKOHOLKONSUM DES BEFRAGTEN IM BETRIEB/ARBEITSSTÄTTE (HÄUFIGKEIT)

Frage 153: Und wie ist das bei Ihnen persönlich? Wie häufig (bei wieviel Gelegenheiten) trinken Sie Bier oder Wein/Sekt oder spirituoson in Ihrem Betrieb, bzw. der Arbeitsstätte, in der Sie arbeiten?

GRUNDGESAMTHEIT: Erwerbstätige

	FRAUEN GESAMT	ERUERBSTÄTIGE							NICHT ERUERBSTÄTIGE BIS 60 JAHRE					
		Gesamt	Verh./ Partn. ohne Kinder	Verheiratet/ Part- ner mit Kindern bis 17 Jahre gesamt	Part- ner bis 5 Jahre	6-17 Jahre	Verh./ Partn. nur über 18 Jahre	ledig/ al- lein- steh. ohne Kinder	Gesamt	Verh./ Partn. ohne Kinder	Verheiratet/ Part- ner mit Kindern bis 17 Jahre gesamt	Part- ner bis 5 Jahre	6-17 Jahre	Verh./ Partn. nur über 18 Jahre
	S-%	S-%	S-%	S-%	S-%	S-%	S-%	S-%	S-%	S-%	S-%	S-%	S-%	S-%
BASIS (GEWICHTET)	394	368	75	98	30	68	58	103	23	3	7	2	5	4
taglich, fast jeden Tag	1	1	0	0	0	0	3	0	0	0	0	0	0	0
mehrmals pro Woche	3	3	8	0	0	0	3	0	0	0	0	0	0	0
etwa einmal pro Woche	3	3	7	1	0	1	2	4	4	33	0	0	0	0
etwa alle 14 Tage	2	2	0	2	7	0	2	2	4	0	14	50	0	0
etwa einmal im Monat	8	8	4	6	3	6	10	12	9	0	14	0	20	0
seltener	31	32	39	36	40	34	34	26	13	0	29	50	20	0
nie	52	51	41	55	50	57	43	55	70	67	43	0	60	100
KA	1	1	0	1	0	1	0	2	0	0	0	0	0	0
SUMME	101	101	99	101	100	99	97	101	100	100	100	100	100	100

F 154: ALKOHOL-KONSUMMOTIVE (STATEMENTS)

Frage 154: Der Genuß alkoholischer Getränke wie Bier, Wein oder Sprituosen hat oft verschiedene, teilweise ganz angenehme Wirkungen.

Auf dieser Liste ist eine Reihe solcher Wirkungen aufgeführt. Geben Sie bitte für jede Aussage auf dieser Liste an, ob Sie:

- 1 = diese Wirkung aus eigener Erfahrung kennen
- 2 = ob Sie deswegen zuweilen alkoholische Getränke trinken

DIESE WIRKUNG KENNE ICH AUS EIGENER ERFAHRUNG

GRUNDGESAMHEIT: Personen ab 14 Jahre in der Bundesrepublik Deutschland und Berlin (West)

	FRAUEN GESAMT	ERWERBSTÄTIGE							NICHT ERWERBSTÄTIGE BIS 60 JAHRE					
		Gesamt	Verh./Partn. mit Kindern			Verh./Ledig/Partn. al-		Gesamt	Verh./Partn. mit Kindern			Verh./Partn. nur		
			ohne Kinder	bis 17 Jahre	bis 5 Jahre	6-17 Jahre	nur Kinder über 18 Jahre		ohne Kinder	bis 17 Jahre	bis 5 Jahre	6-17 Jahre	nur Kinder über 18 Jahre	
S-%	S-%	S-%	S-%	S-%	S-%	S-%	S-%	S-%	S-%	S-%	S-%	S-%	S-%	S-%
BASIS (GEWICHTET)	1078	371	75	99	31	68	58	104	421	43	154	75	78	74
Alkohol ist eine angenehme Möglichkeit, sich zu entspannen	35	38	48	42	32	46	34	32	32	37	32	32	32	38
Alkohol vertreibt die Langeweile	19	20	15	28	16	32	22	13	16	7	14	13	15	14
Durch Alkohol bekommt man das Gefühl, über den Dingen zu stehen	21	22	16	32	29	34	22	17	19	9	19	16	22	26
Alkohol stärkt das Selbstvertrauen	21	22	15	26	19	29	22	19	19	12	21	16	26	22
Alkohol hilft über Niedergeschlagenheit und Depressionen hinweg	22	26	24	27	19	31	28	21	19	5	21	16	27	19
Alkohol macht das Gefühl von Einsamkeit und Unverstandensein erträglicher	19	20	16	24	13	29	22	16	18	16	18	9	26	20
Alkohol läßt einen starke Belastungen besser ertragen	19	22	15	28	23	31	21	22	17	7	18	11	24	19
ZWISCHENSUMME	156	170	149	207	151	232	171	140	140	93	143	113	172	158

317

F 154: ALKOHOL-KONSUMMOTIVE (STATEMENTS)

Frage 154: Der Genuß alkoholischer Getränke wie Bier, Wein oder Sprituozen hat oft verschiedene, teilweise ganz angenehme Wirkungen.

Auf dieser Liste ist eine Reihe solcher Wirkungen aufgeführt. Geben Sie bitte für jede Aussage auf dieser Liste an, ob Sie:

1 = diese Wirkung aus eigener Erfahrung kennen

2 = ob Sie deswegen zuweilen alkoholische Getränke trinken

DIESE WIRKUNG KENNE ICH AUS EIGENER ERFAHRUNG

GRUNDGESAMTHEIT: Personen ab 14 Jahre in der Bundesrepublik Deutschland und Berlin (West)

	FRAUEN GESAMT	ERWERBSTÄTIGE							NICHT ERWERBSTÄTIGE BIS 60 JAHRE					
		Gesamt	Verh./ Partn. ohne Kinder	Verheiratet/ Partn. mit Kindern	Verheiratet/ Partn. mit Kindern 6-17 Jahre	Verheiratet/ Partn. mit Kindern 6-17 Jahre	Verh./ Partn. über 18 Jahre	Ledig/ Partn. al- lein- steh. ohne Kinder	Gesamt	Verh./ Partn. ohne Kinder	Verheiratet/ Partn. mit Kindern	Verheiratet/ Partn. mit Kindern 6-17 Jahre	Verheiratet/ Partn. mit Kindern 6-17 Jahre	Verh./ Partn. über 18 Jahre
	S-%	S-%	S-%	S-%	S-%	S-%	S-%	S-%	S-%	S-%	S-%	S-%	S-%	S-%
BASIS (GEWICHTET)	1078	371	75	99	31	68	58	104	421	43	154	75	78	74
Alkohol lenkt von Schwierigkeiten in der Familie oder im Beruf ab	19	20	12	23	16	26	22	23	19	9	17	11	23	22
Durch Alkohol kann man Ärger leichter bewältigen	20	23	15	28	29	28	28	22	17	5	18	11	24	20
SUMME	195	213	176	258	196	296	221	185	175	107	178	135	219	200

F 154: ALKOHOL-KONSUMMOTIVE (STATEMENTS)

Frage 154: Der Genuß alkoholischer Getränke wie Bier, Wein oder Sprituosen hat oft verschiedene, teilweise ganz angenehme Wirkungen.

Auf dieser Liste ist eine Reihe solcher Wirkungen aufgeführt. Geben Sie bitte für jede Aussage auf dieser Liste an, ob Sie:

1 = diese Wirkung aus eigener Erfahrung kennen

2 = ob Sie deswegen zuweilen alkoholische Getränke trinken

DESWEGEN TRINKE ICH ZUWEILEN

GRUNDGESAMTHEIT: Personen ab 14 Jahre in der Bundesrepublik Deutschland und Berlin (West)

	FRAUEN GESAMT	ERWERBSTÄTIGE							NICHT ERWERBSTÄTIGE BIS 60 JAHRE						
		Gesamt	Verh./ Partn. ohne Kinder	Verheiratet/ Partn. mit Kindern bis 5 Jahre gesamt	Part- ner mit Kindern 6-17 Jahre	Verh./ Partn. nur ledig/ al- lein- steh. über 18 Jahre	Ledig/ al- lein- steh. ohne Kinder	Gesamt	Verh./ Partn. ohne Kinder	Verheiratet/ Partn. mit Kindern bis 5 Jahre gesamt	Part- ner mit Kindern 6-17 Jahre	Verh./ Partn. nur über 18 Jahre			
	S-%	S-%	S-%	S-%	S-%	S-%	S-%	S-%	S-%	S-%	S-%	S-%	S-%	S-%	
BASIS (GEWICHTET)	1078	371	75	99	31	68	58	104	421	43	154	75	78	74	
Alkohol ist eine angenehme Möglichkeit, sich zu entspannen	18	21	17	20	16	22	26	20	17	9	19	17	22	20	
Alkohol vertreibt die Langeweile	8	11	12	7	19	1	12	15	8	5	6	1	10	18	
Durch Alkohol bekommt man das Gefühl, über den Dingen zu stehen	6	9	9	5	3	6	7	9	6	5	5	4	6	5	
Alkohol stärkt das Selbstvertrauen	5	7	11	3	6	3	5	11	5	7	5	4	5	5	
Alkohol hilft über Nieder- geschlagenheit und Depressionen hinweg	6	7	4	6	13	3	3	13	5	5	4	4	5	11	
Alkohol macht das Gefühl von Einsamkeit und Unverstanden- sein erträglicher	4	6	4	3	6	1	2	12	3	0	1	1	1	5	
Alkohol läßt einen starke Balastungen besser ertragen	5	7	11	5	10	4	9	6	5	5	3	1	4	12	
ZWISCHENSUMME	52	67	68	49	73	40	64	86	49	36	43	32	53	76	

F 154: ALKOHOL-KONSUMMOTIVE (STATEMENTS)

Frage 154: Der Genuß alkoholischer Getränke wie Bier, Wein oder Sprituosen hat oft verschiedene, teilweise ganz angenehme Wirkungen.

Auf dieser Liste ist eine Reihe solcher Wirkungen aufgeführt. Geben Sie bitte für jede Aussage auf dieser Liste an, ob Sie:

1 = diese Wirkung aus eigener Erfahrung kennen

2 = ob Sie deswegen zuweilen alkoholische Getränke trinken

DESWEGEN TRINKE ICH ZUWEILEN

GRUNDGESAMTHEIT: Personen ab 14 Jahre in der Bundesrepublik Deutschland und Berlin (West)

	FRAUEN GESAMT	ERWERBSTÄTIGE							NICHT ERWERBSTÄTIGE BIS 60 JAHRE						
		Gesamt	Verh./ Partn. ohne Kinder	Verheiratet/ Partn. bis 17 Jahre gesamt	Part- ner bis 5 Jahre	Part- ner mit Kindern 6-17 Jahre	Verh./ Partn. nur Kinder über 18 Jahre	Ledig/ al- lein- steh. ohne Kinder	Gesamt	Verh./ Partn. ohne Kinder	Verheiratet/ Partn. bis 17 Jahre gesamt	Part- ner bis 5 Jahre	Part- ner mit Kindern 6-17 Jahre	Verh./ Partn. nur Kinder über 18 Jahre	
	S-%	S-%	S-%	S-%	S-%	S-%	S-%	S-%	S-%	S-%	S-%	S-%	S-%	S-%	
BASIS (GEWICHTET)	1078	371	75	99	31	68	58	104	421	43	154	75	73	74	
Alkohol lenkt von Schwierig- keiten in der Familie oder in Beruf ab	4	6	9	6	10	4	2	5	3	2	3	1	4	5	
Durch Alkohol kann man Ärger leichter bewältigen	5	7	8	6	6	6	5	8	4	9	3	3	3	5	
SUMME	61	80	85	61	89	50	71	99	56	47	49	36	60	86	

F 154: ALKOHOL-KONSUMMOTIVE (STATEMENTS)

Frage 154: Der Genuß alkoholischer Getränke wie Bier, Wein oder Sprituosen hat oft verschiedene, teilweise ganz angenehme Wirkungen.

Auf dieser Liste ist eine Reihe solcher Wirkungen aufgeführt. Geben Sie bitte für jede Aussage auf dieser Liste an, ob Sie:

1 = diese Wirkung aus eigener Erfahrung kennen

2 = ob Sie deswegen zuweilen alkoholische Getränke trinken

GRUNDGESAMTHEIT: Personen ab 14 Jahre in der Bundesrepublik Deutschland und Berlin (West)

	FRAUEN GESAMT	ERWERBSTÄTIGE							NICHT ERWERBSTÄTIGE BIS 60 JAHRE					
		Gesamt	Verh./ Partn. ohne Kinder	Verheiratet/ Part- ner mit Kindern bis 17 Jahre gesamt	Part- ner bis 5 Jahre	6-17 Jahre	Verh./ Partn. nur Kinder über 18 Jahre	Ledig/ al- lein- steh. ohne Kinder	Gesamt	Verh./ Partn. ohne Kinder	Verheiratet/ Part- ner mit Kindern bis 17 Jahre gesamt	Part- ner bis 5 Jahre	6-17 Jahre	Verh./ Partn. nur Kinder über 18 Jahre
	S-%	S-%	S-%	S-%	S-%	S-%	S-%	S-%	S-%	S-%	S-%	S-%	S-%	S-%
BASIS (GEWICHTET)	1078	371	75	99	31	68	58	104	421	43	154	75	78	74
Alkohol ist eine angenehme Möglichkeit, sich zu entspannen														
Diese Wirkung ist zumin- dest aus eigener Erfahrung bekannt	7	0	0	0	0	0	0	0	19	0	51	0	100	0
Diese Wirkung ist nur aus eigener Erfahrung bekannt	35	38	48	42	32	46	34	32	32	37	32	32	32	38
Deswegen trinke ich zu- weilen alkoholische Getränke	18	21	17	20	16	22	26	20	17	9	19	17	22	20
Alkohol vertreibt die Langeweile														
Diese Wirkung ist zumin- dest aus eigener Erfahrung bekannt	7	0	0	0	0	0	0	0	18	0	0	0	0	100
Diese Wirkung ist nur aus eigener Erfahrung bekannt	19	20	15	28	16	32	22	13	16	7	14	13	15	14
Deswegen trinke ich zu- weilen alkoholische Getränke	8	11	12	7	19	1	12	15	8	5	6	1	10	18

F 154: ALKOHOL-KONSUMMOTIVE (STATEMENTS)

Frage 154: Der Genuß alkoholischer Getränke wie Bier, Wein oder Sprituosen hat oft verschiedene, teilweise ganz angenehme Wirkungen.

Auf dieser Liste ist eine Reihe solcher Wirkungen aufgeführt. Geben Sie bitte für jede Aussage auf dieser Liste an, ob Sie:

- 1 = diese Wirkung aus eigener Erfahrung kennen
- 2 = ob Sie deswegen zuweilen alkoholische Getränke trinken

GRUNDGESAMTHEIT: Personen ab 14 Jahre in der Bundesrepublik Deutschland und Berlin (West)

FRAUEN GESAMT	ERWERBSTÄTIGE								NICHT ERWERBSTÄTIGE BIS 60 JAHRE					
	Gesamt	Verh./ Partn. ohne Kinder	Verheiratet/ Partn. mit Kindern bis 17 Jahre gesamt	Verh./ Partn. 6-17 Jahre	Ledig/ al- lein- steh. ohne Kinder	Gesamt	Verh./ Partn. ohne Kinder	Verheiratet/ Partn. mit Kindern bis 17 Jahre gesamt	Verh./ Partn. 6-17 Jahre	Verh./ Partn. über 18 Jahre				
S-%	S-%	S-%	S-%	S-%	S-%	S-%	S-%	S-%	S-%	S-%	S-%	S-%	S-%	S-%
BASIS (GEWICHTET)	1078	371	75	99	31	68	58	104	421	43	154	75	78	74
Durch Alkohol bekommt man das Gefühl, über den Dingen zu stehen														
Diese Wirkung ist zumindest aus eigener Erfahrung bekannt	28	0	0	0	0	0	0	0	31	30	3	3	3	7
Diese Wirkung ist nur aus eigener Erfahrung bekannt	21	22	16	32	29	34	22	17	19	9	19	16	22	26
Deswegen trinke ich zuweilen alkoholische Getränke	6	8	9	5	3	6	7	9	6	5	5	4	6	5
Alkohol stärkt das Selbstvertrauen														
Diese Wirkung ist zumindest aus eigener Erfahrung bekannt	72	100	100	100	100	100	100	100	69	70	97	97	97	93
Diese Wirkung ist nur aus eigener Erfahrung bekannt	21	22	15	26	19	29	22	19	19	12	21	16	26	22
Deswegen trinke ich zuweilen alkoholische Getränke	5	7	11	3	6	3	5	11	5	7	5	4	5	5

322

F 154: ALKOHOL-KONSUMMOTIVE (STATEMENTS)

Frage 154: Der Genuß alkoholischer Getränke wie Bier, Wein oder Spirituosen hat oft verschiedene, teilweise ganz angenehme Wirkungen.

Auf dieser Liste ist eine Reihe solcher Wirkungen aufgeführt. Geben Sie bitte für jede Aussage auf dieser Liste an, ob Sie:

- 1 = diese Wirkung aus eigener Erfahrung kennen
- 2 = ob Sie deswegen zuweilen alkoholische Getränke trinken

GRUNDGESAMTHEIT: Personen ab 14 Jahre in der Bundesrepublik Deutschland und Berlin (West)

	FRAUEN GESAMT	ERWERBSTÄTIGE							NICHT ERWERBSTÄTIGE BIS 60 JAHRE					
		Gesamt	Verh./ Partn. ohne Kinder	Verheiratet/ Partn. mit Kindern bis 17 Jahre gesamt	Verheiratet/ Partn. mit Kindern bis 5 Jahre	6-17 Jahre	Verh./ Partn. nur Kinder über 18 Jahre	Ledig/ al- lein- steh. ohne Kinder	Gesamt	Verh./ Partn. ohne Kinder	Verheiratet/ Partn. mit Kindern bis 17 Jahre gesamt	6-17 Jahre	Verh./ Partn. nur Kinder über 18 Jahre	
	S-%	S-%	S-%	S-%	S-%	S-%	S-%	S-%	S-%	S-%	S-%	S-%	S-%	S-%
BASIS (GEWICHTET)	1078	371	75	99	31	68	58	104	421	43	154	75	78	74
Alkohol hilft über Nieder- geschlagenheit und Depressionen hinweg														
Diese Wirkung ist zumin- dest aus eigener Erfahrung bekannt	2	0	0	0	0	0	0	0	4	0	0	0	0	0
Diese Wirkung ist nur aus eigener Erfahrung bekannt	22	26	24	27	19	31	28	21	19	5	21	16	27	19
Deswegen trinke ich zu- weilen alkoholische Getränke	6	7	4	6	13	3	3	13	5	5	4	4	5	11
Alkohol macht das Gefühl von Einsamkeit und Unverstanden- sein erträglicher														
Diese Wirkung ist zumin- dest aus eigener Erfahrung bekannt	63	53	49	64	55	68	74	30	63	53	68	61	76	74
Diese Wirkung ist nur aus eigener Erfahrung bekannt	19	20	16	24	13	29	22	16	18	16	18	9	26	20
Deswegen trinke ich zu- weilen alkoholische Getränke	4	6	4	3	6	1	2	12	3	0	1	1	1	5

49

323

F 154: ALKOHOL-KONSUMMOTIVE (STATEMENTS)

Frage 154: Der Genuß alkoholischer Getränke wie Bier, Wein oder Sprituosen hat oft verschiedene, teilweise ganz angenehme Wirkungen.

Auf dieser Liste ist eine Reihe solcher Wirkungen aufgeführt. Geben Sie bitte für jede Aussage auf dieser Liste an, ob Sie:

1 = diese Wirkung aus eigener Erfahrung kennen

2 = ob Sie deswegen zuweilen alkoholische Getränke trinken

GRUNDGESAMTHEIT: Personen ab 14 Jahre in der Bundesrepublik Deutschland und Berlin (West)

	FRAUEN GESAMT	ERWERBSTÄTIGE							NICHT ERWERBSTÄTIGE BIS 60 JAHRE					
		Gesamt	Verh./ Partn. ohne Kinder	Verheiratet/Part- ner mit Kindern			Verh./ Partn. nur Kinder über 18 Jahre	Ledig/ al- lein- steh. ohne Kinder	Gesamt	Verh./ Partn. ohne Kinder	Verheiratet/Part- ner mit Kindern			Verh./ Partn. nur Kinder über 18 Jahre
				bis 17 Jahre gesamt	bis 5 Jahre	6-17 Jahre					bis 17 Jahre gesamt	bis 5 Jahre	6-17 Jahre	
S-%	S-%	S-%	S-%	S-%	S-%	S-%	S-%	S-%	S-%	S-%	S-%	S-%	S-%	
BASIS (GEWICHTET)	1078	371	75	99	31	68	58	104	421	43	154	75	78	74
Alkohol läßt einen starke Belastungen besser ertragen														
Diese Wirkung ist zumin- dest aus eigener Erfahrung bekannt	36	47	51	36	45	32	26	67	34	44	32	40	24	26
Diese Wirkung ist nur aus eigener Erfahrung bekannt	19	22	15	28	23	31	21	22	17	7	18	11	24	19
Deswegen trinke ich zu- weilen alkoholische Getränke	5	7	11	5	10	4	9	6	5	5	3	1	4	12
Alkohol lenkt von Schwierig- keiten in der Familie oder im Beruf ab														
Diese Wirkung ist zumin- dest aus eigener Erfahrung bekannt	37	43	63	45	97	22	3	75	54	60	55	84	27	0
Diese Wirkung ist nur aus eigener Erfahrung bekannt	19	20	12	23	16	26	22	23	18	9	17	11	23	22
Deswegen trinke ich zu- weilen alkoholische Getränke	4	6	9	6	10	4	2	5	3	2	3	1	4	5

F 154: ALKOHOL-KONSUMMOTIVE (STATEMENTS)

Frage 154: Der Genuß alkoholischer Getränke wie Bier, Wein oder Sprituosen hat oft verschiedene, teilweise ganz angenehme Wirkungen. Auf dieser Liste ist eine Reihe solcher Wirkungen aufgeführt. Geben Sie bitte für jede Aussage auf dieser Liste an, ob Sie:
 1 = diese Wirkung aus eigener Erfahrung kennen
 2 = ob Sie deswegen zuweilen alkoholische Getränke trinken

GRUNDGESAMTHEIT: Personen ab 14 Jahre in der Bundesrepublik Deutschland und Berlin (West)

	FRAUEN GESAMT	ERWERBSTÄTIGE							NICHT ERWERBSTÄTIGE BIS 60 JAHRE						
		Gesamt	Verh./ Partn. ohne Kinder	Verh./ Partn. bis 17 Jahre gesamt	Verheiratet/ Partn. bis 5 Jahre	Partn. mit Kindern 6-17 Jahre	Verh./ Partn. nur Kinder über 18 Jahre	Ledig/ al- lein- steh. ohne Kinder	Gesamt	Verh./ Partn. ohne Kinder	Verheiratet/ Partn. bis 17 Jahre gesamt	Partn. mit Kindern 5-17 Jahre	Verh./ Partn. nur Kinder über 18 Jahre		
	S-%	S-%	S-%	S-%	S-%	S-%	S-%	S-%	S-%	S-%	S-%	S-%	S-%	S-%	
BASIS (GEWICHTET)	1078	371	75	99	31	68	58	104	421	43	154	75	78	74	
Durch Alkohol kann man Ärger leichter bewältigen															
Diese Wirkung ist zumindest aus eigener Erfahrung bekannt	35	50	37	55	3	78	91	22	46	42	45	16	73	100	
Diese Wirkung ist nur aus eigener Erfahrung bekannt	20	23	15	28	29	28	28	22	17	5	18	11	24	20	
Deswegen trinke ich zuweilen alkoholische Getränke	5	7	8	6	6	6	5	8	4	9	3	3	3	5	

FRAUEN GESAMT	ERWERBSTÄTIGE								NICHT ERWERBSTÄTIGE BIS 60 JAHRE					
	Gesamt	Verh./ Partn. ohne Kinder	Verheiratet/ bis 17 Jahre gesamt	Part- ner mit Kindern bis 5 Jahre	6-17 Jahre	Part- ner 6-17 Jahre	Verh./ Partn. nur Kinder über 18 Jahre	Ledig/ al- lein- steh. ohne Kinder	Gesamt	Verh./ Partn. ohne Kinder	Verheiratet/ bis 17 Jahre gesamt	Part- ner mit Kindern bis 5 Jahre	6-17 Jahre	Partn. nur Kinder über 18 Jahre
S-%	S-%	S-%	S-%	S-%	S-%	S-%	S-%	S-%	S-%	S-%	S-%	S-%	S-%	S-%
BASIS (GEWICHTET)	1078	371	75	99	31	68	58	104	421	43	154	75	78	74
INTENSITÄT GESUNDHEITLICHER BESCHWERDEN IN DEN LETZTEN DREI MONATEN														
Anzahl Krankheiten/ Beschwerden:														
Keine	14	18	16	19	6	25	24	17	16	14	19	25	12	8
Eine	17	16	17	17	13	18	16	14	22	12	30	27	33	20
2 - 3	29	33	32	33	45	28	26	37	29	30	34	36	33	24
4 - 7	31	27	32	25	32	24	24	27	27	40	13	8	18	32
8 und mehr	9	6	3	5	3	6	12	4	7	5	4	4	4	16
INDEX ATMUNGSORGANE	34	31	36	27	42	21	21	39	36	51	29	24	35	28
INDEX HERZ-KREISLAUF- BESCHWERDEN	43	42	36	43	45	43	34	42	41	49	35	33	38	55
INDEX SKELETT/MUSKELN	40	35	23	33	39	31	53	30	32	19	22	12	32	51
SUBJEKTIVER GESUNDHEITS- ZUSTAND:														
sehr gut/gut	54	66	71	61	65	59	55	79	61	63	70	76	65	35
mittel	38	29	27	34	32	35	38	16	32	33	25	19	31	55
schlecht/sehr schlecht	7	4	1	3	3	3	5	3	6	2	4	4	4	9

F 155: KRAHKHEITEN/BESCHWERDEN

Frage 155: Auf diesem Blatt stehen verschiedene Krankheiten und Beschwerden. Bitte kreuzen Sie diejenigen an, die Sie in den letzten drei Monaten gehabt haben bzw. immer noch haben.

GRUNDGESAMTHEIT: Personen ab 14 Jahre in der Bundesrepublik Deutschland und Berlin (West)

	FRAUEN GESAMT	ERWERBSTÄTIGE							NICHT ERWERBSTÄTIGE BIS 60 JAHRE						
		Gesamt	Verh./ Partn. ohne Kinder	Verheiratet/Part- ner mit Kindern			Verh./ Partn. nur Kinder	Ledig/ al- lein- steh. ohne Kinder	Gesamt	Verh./ Partn. ohne Kinder	Verheiratet/Part- ner mit Kindern			Verh./ Partn. nur Kinder	
				bis 17 Jahre gesamt	bis 5 Jahre	6-17 Jahre					bis 17 Jahre gesamt	bis 5 Jahre	6-17 Jahre		über 18 Jahre
S-%	S-%	S-%	S-%	S-%	S-%	S-%	S-%	S-%	S-%	S-%	S-%	S-%	S-%		
BASIS (GEWICHTET)	1078	371	75	99	31	68	58	104	421	43	154	75	78	74	
Darminfektionen oder Durchfallerkrankungen	9	11	15	8	16	4	7	13	10	16	5	9	1	9	
Verdauungsbeschwerden oder Verstopfung	18	16	16	17	16	18	16	18	15	14	12	11	13	20	
Magen- oder Zwölffinger- darmbeschwerden	6	7	9	4	0	6	7	6	6	7	5	5	5	8	
Leberbeschwerden	2	1	0	0	0	0	2	0	2	0	0	0	0	5	
Gallen- oder Gallengang- beschwerden	7	4	1	5	6	4	16	0	6	12	3	1	5	15	
Index Verdauungssystem	31	30	32	27	32	25	34	33	27	37	19	20	19	32	
neue Zahnschäden, Zahn- schmerzen	20	25	40	22	23	22	9	27	22	16	21	27	18	23	
Grippe und Erkältungs- krankheiten	28	28	32	26	42	19	14	37	31	37	27	23	31	22	
Bronchitis	5	4	5	1	0	1	0	6	7	9	5	7	5	8	
Asthma	1	0	0	1	0	1	0	0	0	5	0	0	0	0	
Staublunge	0	0	0	0	0	0	0	0	0	0	0	0	0	0	
hartnäckiger Husten	5	4	4	1	0	1	7	7	5	14	4	3	5	3	
Index Atmungsorgane	34	31	36	27	42	21	21	39	36	51	29	24	35	28	

327

F 155: KRANKHEITEN/BESCHWERDEN

Frage 155: Auf diesem Blatt stehen verschiedene Krankheiten und Beschwerden. Bitte kreuzen Sie diejenigen an, die Sie in den letzten drei Monaten gehabt haben bzw. immer noch haben.

GRUNDGESAMTHEIT: Personen ab 14 Jahre in der Bundesrepublik Deutschland und Berlin (West)

	FRAUEN GESAMT	ERWERBSTÄTIGE							NICHT ERWERBSTÄTIGE BIS 60 JAHRE							
		Gesamt	Verh./ Partn. ohne Kinder		Verheiratet/Part- ner mit Kindern			Verh./ Partn. al- lein- steh. über 18 Jahre		Gesamt	Verh./ Partn. ohne Kinder		Verheiratet/Part- ner mit Kindern			Verh./ Partn. nur Kinder über 18 Jahre
			17 Jahre gesamt	bis 17 Jahre gesamt	bis 5 Jahre	6-17 Jahre	S-%	S-%	S-%		S-%	S-%	S-%	S-%	S-%	S-%
BASIS (GEWICHTET)	1078	371	75	99	31	68	58	104	421	43	154	75	73	74		
Hierenbeschwerden	2	3	3	3	6	1	0	4	2	2	1	3	0	1		
Blasenentzündung, Harnröhrenentzündung	4	5	5	2	0	3	5	7	3	5	2	1	1	4		
Unterleibsbeschwerden	13	14	19	12	16	10	16	15	16	23	15	17	13	14		
Index Harn- und Geschlechts- organe	17	19	23	16	23	12	19	22	19	26	16	19	14	19		
Allergien	8	9	7	7	13	6	7	11	8	14	6	5	6	4		
Hautleiden wie Ekzeme, Furunkel, Flechten, Pilze	5	7	7	8	6	9	3	9	4	5	3	4	1	5		
Index Hautleiden	12	16	12	13	19	10	9	19	10	16	8	9	8	8		
Rheumatismus oder Gelenk- entzündung	14	6	0	8	0	12	12	3	9	0	7	3	10	12		
Bandscheibenbeschwerden	16	12	7	9	3	12	33	6	11	7	8	1	14	28		
Gelenkschäden	12	7	5	7	3	9	19	4	8	0	6	3	9	12		
schmerzhafte Muskelver- spannungen (Nacken, Kreuz usu.)	22	29	19	30	35	28	31	27	18	16	13	11	14	26		
Index Skelett/Muskeln	40	45	23	33	39	31	53	30	32	19	22	12	32	51		

F 155: KRANKHEITEN/BESCHWERDEN

Frage 155: Auf diesem Blatt stehen verschiedene Krankheiten und Beschwerden. Bitte kreuzen Sie diejenigen an, die Sie in den letzten drei Monaten gehabt haben bzw. immer noch haben.

GRUNDGESAMTHEIT: Personen ab 14 Jahre in der Bundesrepublik Deutschland und Berlin (West)

	FRAUEN GESAMT	ERWERBSTÄTIGE							NICHT ERWERBSTÄTIGE BIS 60 JAHRE					
		Gesamt	Verh./ Partn. ohne Kinder	Verheiratet/Part- ner mit Kindern		Verh./ Partn. nur Kinder über 18 Jahre	Ledig/ al- lein- steh. ohne Kinder	Gesamt	Verh./ Partn. ohne Kinder	Verheiratet/Part- ner mit Kindern		Verh./ Partn. nur Kinder über 18 Jahre		
				bis 17 Jahre gesamt	bis 5 Jahre					6-17 Jahre	bis 17 Jahre gesamt		bis 5 Jahre	6-17 Jahre
S-%	S-%	S-%	S-%	S-%	S-%	S-%	S-%	S-%	S-%	S-%	S-%	S-%		
BASIS (GEWICHTET)	1078	371	75	99	31	68	58	104	421	43	154	75	78	74
Herzbeschwerden	13	4	0	4	0	4	3	2	7	2	3	0	5	20
Kreislaufbeschwerden zu hoher Blutdruck	34	27	27	30	42	25	16	29	30	40	23	24	22	42
Krankheiten der Arterien (wie Arteriosklerose)	13	8	7	5	0	7	9	7	8	5	6	4	8	14
Hämorrhoiden	2	0	0	0	0	0	0	0	1	0	1	0	1	3
Krampfadern	5	5	3	5	13	1	10	4	5	5	4	7	3	8
Krampfadern	13	9	9	9	3	10	12	7	9	5	9	5	13	22
Index Herz-/Kreislaufbe- schwerden	49	42	36	43	45	43	34	42	41	49	35	33	38	55
Diabetes (Zuckerkrankheit)	3	1	0	2	6	0	0	0	3	0	0	0	0	9
Stoffwechselkrankheiten (z.B. Schilddrüsenerkran- kungen, Gicht)	3	2	3	3	3	3	3	1	2	2	1	0	1	4
Index Drüsenbeschwerden	6	3	3	5	10	3	3	1	4	2	1	0	1	12
Schwerhörigkeit	4	1	0	0	0	0	3	0	1	0	1	0	3	1
Blutkrankheiten (wie Anämie)	1	0	0	0	0	0	0	0	2	5	1	3	0	3
Sehnenscheidenentzündungen	2	1	1	0	0	0	0	2	2	5	1	0	1	1
Hervenschmerzen	6	5	1	7	0	10	5	2	6	5	4	1	5	9
Schmerzzustände (nicht Kopfschmerzen)	7	8	9	7	10	6	3	7	6	5	3	3	4	14
Beschwerden aufgrund von Wetterveränderungen	20	14	15	14	23	10	19	13	20	30	12	11	15	26

F 155: KRANKHEITEN/BESCHWERDEN

Frage 155: Auf diesem Blatt stehen verschiedene Krankheiten und Beschwerden. Bitte kreuzen Sie diejenigen an, die Sie in den letzten drei Monaten gehabt haben bzw. immer noch haben.

GRUNDGESAMTHEIT: Personen ab 14 Jahre in der Bundesrepublik Deutschland und Berlin (West)

330

	FRAUEN GESAMT	ERWERBSTÄTIGE							NICHT ERWERBSTÄTIGE BIS 60 JAHRE					
		Gesamt	Verh./ Partn. ohne Kinder	Verheiratet/ Partn. mit Kindern bis 17 Jahre gesamt	Part- ner bis 5 Jahre	6-17 Jahre	Verh./ Partn. nur Kinder über 18 Jahre	Ledig/ Partn. al- lein- steh. ohne Kinder	Gesamt	Verh./ Partn. ohne Kinder	Verheiratet/ Partn. mit Kindern bis 17 Jahre gesamt	Part- ner bis 5 Jahre	6-17 Jahre	Verh./ Partn. nur Kinder über 18 Jahre
	S-%	S-%	S-%	S-%	S-%	S-%	S-%	S-%	S-%	S-%	S-%	S-%	S-%	S-%
BASIS (GEWICHTET)	1078	371	75	99	31	68	58	104	421	43	154	75	78	74
Krankheiten oder Knochen- brüche aufgrund von Unfällen	3	2	1	3	0	4	0	2	3	12	1	0	3	1
Krankheiten oder Beschwerden aufgrund von Vergiftung	0	0	0	0	0	0	0	0	0	0	1	0	1	0
Augenkrankheiten	5	1	4	0	0	0	0	2	5	0	3	3	4	8
Ohrenkrankheiten	2	1	0	2	6	0	0	1	1	0	1	0	1	0
Krebserkrankung	1	1	0	0	0	0	0	0	0	0	1	0	1	1
mindestens eine Beschwerde genannt	86	82	84	81	94	75	76	83	84	88	81	75	88	92
keine Beschwerde genannt	14	18	16	19	6	25	24	17	16	14	19	25	12	8

F 155: KRANKHEITEN/BESCHWERDEN

Frage 155: Auf diesem Blatt stehen verschiedene Krankheiten und Beschwerden. Bitte kreuzen Sie diejenigen an, die Sie in den letzten drei Monaten gehabt haben bzw. immer noch haben.

GRUNDGESAMTHEIT: Personen ab 14 Jahre in der Bundesrepublik Deutschland und Berlin (West)

	FRAUEN GESAMT	ERWERBSTÄTIGE							NICHT ERWERBSTÄTIGE BIS 60 JAHRE						
		Gesamt	Verh./ Partn. ohne Kinder	Verheiratet/Part- ner mit Kindern		Verh./ Partn. nur Kinder über 18 Jahre	Ledig/ al- leinh. ohne Kinder	Gesamt	Verh./ Partn. ohne Kinder	Verheiratet/Part- ner mit Kindern		Verh./ Partn. nur Kinder über 13 Jahre			
				bis 17 Jahre gesamt	bis 5 Jahre					6-17 Jahre	bis 17 Jahre gesamt		bis 5 Jahre	6-17 Jahre	
S-%	S-%	S-%	S-%	S-%	S-%	S-%	S-%	S-%	S-%	S-%	S-%	S-%			
BASIS (GEWICHTET)	1078	371	75	99	31	68	58	104	421	43	154	75	78	74	
Index Verdauungssystem	31	30	32	27	32	25	34	33	27	37	19	20	19	32	
neue Zahnschäden, Zahn- schmerzen	20	25	40	22	23	22	9	27	22	16	21	27	18	23	
Index Atmungsorgane	34	31	36	27	42	21	21	39	36	51	29	24	35	28	
Index Harn- und Geschlechts- organe	17	19	23	16	23	12	19	22	19	26	16	19	14	19	
Index Hautleiden	12	16	12	13	19	10	9	19	10	16	8	9	8	8	
Index Skelett/Muskeln	40	35	23	33	39	31	53	30	32	19	22	12	32	51	
Index Herz-/Kreislaufbe- schwerden	49	42	36	43	45	43	34	42	41	49	35	33	38	55	
Index Drüsenbeschwerden	6	3	3	5	10	3	3	1	4	2	1	0	1	12	
ZWISCHENSUMME	209	201	205	186	233	167	182	213	191	216	151	144	165	228	

F 155: KRANKHEITEN/BESCHWERDEN

Frage 155: Auf diesem Blatt stehen verschiedene Krankheiten und Beschwerden. Bitte kreuzen Sie diejenigen an, die Sie in den letzten drei Monaten gehabt haben bzw. immer noch haben.

GRUNDGESAMTHEIT: Personen ab 14 Jahre in der Bundesrepublik Deutschland und Berlin (West)

	FRAUEN GESAMT	ERWERBSTÄTIGE							NICHT ERWERBSTÄTIGE BIS 60 JAHRE					
		Gesamt	Verh./ Partn. ohne Kinder	Verheiratet/ Partn. mit Kindern bis 17 Jahre gesamt	Part- ner bis 5 Jahre	6-17 Jahre	Verh./ Partn. nur Kinder über 18 Jahre	Ledig/ Partn. al- lein- steh. ohne Kinder	Gesamt	Verh./ Partn. ohne Kinder	Verheiratet/ Partn. mit Kindern bis 17 Jahre gesamt	Part- ner bis 5 Jahre	6-17 Jahre	Verh./ Partn. nur Kinder über 18 Jahre
	S-%	S-%	S-%	S-%	S-%	S-%	S-%	S-%	S-%	S-%	S-%	S-%	S-%	S-%
BASIS (GEWICHTET)	1078	371	75	99	31	68	58	104	421	43	154	75	78	74
Schwerhörigkeit	4	1	0	0	0	0	3	0	1	0	1	0	3	1
Blutkrankheiten (wie Anämie)	1	0	0	0	0	0	0	0	2	5	1	3	0	3
Sehnscheidenentzündungen	2	1	1	0	0	0	0	2	2	5	1	0	1	1
Nervenbeschwerden	6	5	1	7	0	10	5	2	6	5	4	1	5	9
Schmerzzustände (nicht Kopfschmerzen)	7	8	9	7	10	6	3	7	6	5	3	3	4	14
Beschwerden aufgrund von Wetterveränderungen	20	14	15	14	23	10	19	13	20	30	12	11	15	26
Krankheiten oder Knochen- brüche aufgrund von Unfällen	3	2	1	3	0	4	0	2	3	12	1	0	3	1
Krankheiten oder Beschwerden aufgrund von Vergiftung	0	0	0	0	0	0	0	0	0	0	1	0	1	0
Augenkrankheiten	5	1	4	0	0	0	0	2	5	0	3	3	4	8
Ohrkrankheiten	2	1	0	2	6	0	0	1	1	0	1	0	1	0
Krebserkrankung	1	1	0	0	0	0	0	0	0	0	1	0	1	1
SUMME	260	235	236	219	272	197	212	242	237	278	180	165	203	292
mindestens eine Beschwerde genannt	86	82	84	81	94	75	76	93	84	88	81	75	88	92
keine Beschwerde genannt	14	18	16	19	6	25	24	17	16	14	19	25	12	8

332

F 156: SUBJEKTIVER GESUNDHEITZUSTAND

Frage 156: Wie würden Sie im großen und ganzen Ihren Gesundheitszustand beschreiben?

GRUNDGESAMTHEIT: Personen ab 14 Jahre in der Bundesrepublik Deutschland und Berlin (West)

	FRAUEN GESAMT	ERWERBSTÄTIGE							NICHT ERWERBSTÄTIGE BIS 60 JAHRE								
		Gesamt	Verh./ Partn. ohne Kinder	Verheiratet/ Partn. mit Kindern	Verh./ Partn. al- lein- steh. über 18 Jahre	Ledig/ Partn. ohne Kinder	Verh./ Partn. al- lein- steh. über 18 Jahre	Ledig/ Partn. ohne Kinder	Gesamt	Verh./ Partn. ohne Kinder	Verheiratet/ Partn. mit Kindern	Verh./ Partn. al- lein- steh. über 18 Jahre	Ledig/ Partn. ohne Kinder	Gesamt	Verh./ Partn. ohne Kinder	Verheiratet/ Partn. mit Kindern	Verh./ Partn. al- lein- steh. über 18 Jahre
	S-%	S-%	S-%	S-%	S-%	S-%	S-%	S-%	S-%	S-%	S-%	S-%	S-%	S-%	S-%	S-%	S-%
BASIS (GEWICHTET)	1078	371	75	99	31	68	58	104	421	43	154	75	78	74			
Gesundheitszustand:																	
1 sehr schlecht	2	0	0	1	3	0	0	0	2	0	3	1	4	1			
2	6	3	1	3	3	3	5	3	4	2	1	3	0	8			
3	15	11	11	8	0	12	14	7	12	9	8	5	10	20			
4	23	19	16	26	32	24	24	11	20	23	18	13	22	36			
5	30	38	44	31	32	31	34	43	32	33	36	40	32	27			
6 sehr gut	23	28	27	29	32	28	21	37	29	30	35	37	33	8			
KA	1	1	0	2	0	3	3	1	1	2	1	1	0	0			
SUMME	100	100	99	100	102	101	101	102	100	99	102	100	101	100			

F 157: PSYCHOSOMATISCHE BESCHWERDEN

Frage 157: Was trifft auf Sie zu?

GRUNDGESAMTHEIT: Personen ab 14 Jahre in der Bundesrepublik Deutschland und Berlin (West)

334

	FRAUEN GESAMT	ERWERBSTÄTIGE							NICHT ERWERBSTÄTIGE BIS 60 JAHRE							
		Gesamt	Verh./Partn. ohne Kinder		Verheiratet/Part- ner mit Kindern			Verh./Ledig/ Partn. al- ein- steh. ohne Kinder		Gesamt	Verh./Partn. ohne Kinder		Verheiratet/Part- ner mit Kindern			Verh./Partn. nur Kinder
			S-%	S-%	S-%	S-%	S-%	S-%	S-%		S-%	S-%	S-%	S-%	S-%	S-%
BASIS (GEWICHTET)	1078	371	75	99	31	68	58	104	421	43	154	75	78	74		
Haben Sie Kopfschmerzen?																
fast täglich	3	1	1	0	0	0	0	2	3	0	3	0	5	8		
alle paar Tage	13	13	11	15	19	15	14	11	11	21	12	9	14	7		
alle paar Wochen	29	33	28	28	19	32	43	33	29	30	32	28	37	34		
alle paar Monate	34	35	33	39	42	38	26	35	37	33	34	43	27	35		
nie/KA	22	19	27	16	19	15	19	20	20	19	19	21	18	16		
SUMME	101	101	100	98	99	100	102	101	100	103	100	101	101	100		
Ermüden Sie schnell?																
fast täglich	9	6	4	8	6	9	5	5	8	12	8	9	6	15		
alle paar Tage	17	16	16	19	16	21	16	11	14	7	15	13	18	11		
alle paar Wochen	16	16	17	14	10	15	22	13	16	23	15	16	14	19		
alle paar Monate	18	21	23	24	42	16	16	27	19	16	20	17	23	18		
nie/KA	40	41	40	33	23	38	41	45	44	42	42	45	38	39		
SUMME	100	100	100	98	97	99	100	101	101	100	100	100	99	102		
Spüren Sie es am ganzen Körper, wenn Sie sich über etwas aufregen?																
fast täglich	4	4	5	2	0	3	5	2	3	0	3	4	4	7		
alle paar Tage	11	11	11	12	13	13	10	9	12	28	7	8	6	15		
alle paar Wochen	19	19	12	26	26	26	21	12	17	14	20	21	18	19		
alle paar Monate	21	22	29	17	19	18	22	23	21	14	23	17	23	22		
nie/KA	45	45	43	42	45	40	41	55	46	42	46	49	44	39		
SUMME	100	101	100	99	103	100	99	101	99	98	99	99	101	102		

F 157: PSYCHOSOMATISCHE BESCHWERDEN

Frage 157: Was trifft auf Sie zu?

GRUNDGESAMTHEIT: Personen ab 14 Jahre in der Bundesrepublik Deutschland und Berlin (West)

	FRAUEN GESAMT	ERWERBSTÄTIGE							NICHT ERWERBSTÄTIGE BIS 60 JAHRE							
		Gesamt	Verh./ Partn. ohne Kinder		Verheiratet/Pärt- ner mit Kindern bis bis 6-17 17 5 Jahre Jahre Jahre gesamt			Verh./ Partn. al- nur lein- Kinder steh. Über ohne 18 ohne Jahre Kinder		Gesamt	Verh./ Partn. ohne Kinder		Verheiratet/Part- ner mit Kindern bis bis 6-17 17 5 Jahre Jahre Jahre gesamt			Verh./ Partn. nur Kinder Über 18 Jahre
			S-%	S-%	S-%	S-%	S-%	S-%	S-%		S-%	S-%	S-%	S-%	S-%	S-%
BASIS (GEWICHTET)	1078	371	75	99	31	68	58	104	421	43	154	75	78	74		
Haben Sie einen empfindli- chen Magen?																
fast täglich	3	2	4	2	0	3	3	1	4	7	3	3	3	4		
alle paar Tage	7	6	16	5	6	4	3	4	4	0	5	5	5	5		
alle paar Wochen	9	9	8	11	16	9	7	9	8	12	7	7	8	12		
alle paar Monate	15	15	11	12	13	12	24	15	17	19	13	13	12	31		
nie/KA	66	67	61	70	65	72	62	72	67	63	72	73	73	49		
SUMME	100	99	100	100	100	100	99	101	100	101	100	101	101	101		
Spüren Sie bei geringer An- strengung Herzklopfen?																
fast täglich	5	2	0	3	0	4	3	1	4	5	2	3	1	8		
alle paar Tage	8	4	5	2	0	3	7	2	5	0	5	5	5	16		
alle paar Wochen	11	7	7	10	10	9	9	4	10	16	6	7	6	11		
alle paar Monate	13	14	15	18	23	16	5	14	13	9	12	12	13	14		
nie/KA	63	74	73	68	68	68	78	78	68	70	75	75	76	51		
SUMME	100	101	100	101	101	100	102	99	100	100	100	102	101	100		
Verspüren Sie Schwindel- gefühle?																
fast täglich	3	1	1	1	0	1	2	1	4	0	3	3	3	9		
alle paar Tage	9	7	5	12	13	12	3	5	7	2	6	9	4	8		
alle paar Wochen	14	13	12	20	32	15	3	12	15	16	15	16	13	15		
alle paar Monate	21	21	24	19	13	22	24	18	20	21	21	13	28	19		
nie/KA	53	57	59	47	42	49	67	64	54	60	55	57	53	50		
SUMME	100	99	101	99	100	99	99	100	100	99	100	98	101	101		

F 157: PSYCHOSOMATISCHE BESCHWERDEN

Frage 157: Was trifft auf Sie zu?

GRUNDGESAMTHEIT: Personen ab 14 Jahre in der Bundesrepublik Deutschland und Berlin (West)

336

	FRAUEN GESAMT	ERWERBSTÄTIGE							NICHT ERWERBSTÄTIGE BIS 60 JAHRE						
		Gesamt	Verh./ Partn. ohne Kinder	Verheiratet/ Partn. mit Kindern	Verh./ Partn. bis 5 Jahre	Part- ner bis 6-17 Jahre	Verh./ Partn. nur Kinder über 18 Jahre	Ledig/ al- lein- steh. ohne Kinder	Gesamt	Verh./ Partn. ohne Kinder	Verheiratet/ Partn. mit Kindern	Verh./ Partn. bis 5 Jahre	Part- ner bis 6-17 Jahre	Verh./ Partn. nur Kinder über 18 Jahre	
	S-%	S-%	S-%	S-%	S-%	S-%	S-%	S-%	S-%	S-%	S-%	S-%	S-%	S-%	
BASIS (GEWICHTET)	1078	371	75	99	31	68	58	104	421	43	154	75	78	74	
Sind Sie nervös?															
fast täglich	8	8	4	6	3	7	14	8	9	7	8	11	6	11	
alle paar Tage	14	12	7	14	16	13	14	15	16	23	12	17	6	15	
alle paar Wochen	20	26	37	32	48	25	14	16	19	30	24	28	21	20	
alle paar Monate	19	19	23	18	16	19	17	16	20	16	18	16	21	20	
nie/KA	39	35	31	29	19	34	41	44	36	26	38	28	46	35	
SUMME	100	100	102	99	102	98	100	99	100	102	100	100	100	101	
Haben Sie plötzliche Schweißausbrüche?															
fast täglich	4	3	7	2	0	3	2	1	4	2	1	3	0	11	
alle paar Tage	5	4	1	2	0	3	3	5	5	5	5	3	8	9	
alle paar Wochen	8	7	7	5	6	4	10	7	8	7	8	8	8	14	
alle paar Monate	12	13	7	21	32	16	12	9	12	21	6	11	4	16	
nie/KA	71	74	79	70	61	74	72	79	70	65	79	77	82	50	
SUMME	100	101	101	100	99	100	99	101	99	100	99	102	102	100	
Haben Sie Schmerzen in der Herzgegend?															
fast täglich	3	1	0	1	0	1	2	0	1	2	1	0	3	4	
alle paar Tage	6	2	1	2	0	3	2	1	3	2	3	1	4	9	
alle paar Wochen	6	4	1	5	6	6	3	3	4	2	1	1	1	9	
alle paar Monate	10	10	9	14	13	15	12	4	10	19	9	9	9	9	
nie/KA	74	83	89	77	81	75	81	92	81	77	86	88	83	69	
SUMME	99	100	100	99	100	100	100	100	99	102	100	99	100	100	

F 157: PSYCHOSOMATISCHE BESCHWERDEN

Frage 157: Was trifft auf Sie zu?

GRUNDGESAMTHEIT: Personen ab 14 Jahre in der Bundesrepublik Deutschland und Berlin (West)

	FRAUEN GESAMT	ERWERBSTÄTIGE							NICHT ERWERBSTÄTIGE BIS 60 JAHRE						
		Gesamt	Verh./ Partn. ohne Kinder	Verheiratet/Part- ner mit Kindern			Verh./ Partn. nur Kinder über 18 Jahre	Ledig/ al- lein- steh. ohne Kinder	Gesamt	Verh./ Partn. ohne Kinder	Verheiratet/Part- ner mit Kindern			Verh./ Partn. nur Kinder über 18 Jahre	
				bis 17 Jahre gesamt	bis 5 Jahre	6-17 Jahre					bis 17 Jahre gesamt	bis 5 Jahre	6-17 Jahre		
S-%	S-%	S-%	S-%	S-%	S-%	S-%	S-%	S-%	S-%	S-%	S-%	S-%	S-%		
BASIS (GEWICHTET)	1078	371	75	99	31	68	58	104	421	43	154	75	78	74	
Haben Sie Sodbrennen?															
fast täglich	1	1	4	0	0	0	2	0	1	2	1	0	1	0	
alle paar Tage	3	3	5	6	0	9	0	1	1	5	1	1	1	1	
alle paar Wochen	7	4	3	3	3	4	12	4	7	5	7	11	5	19	
alle paar Monate	14	14	16	14	23	10	14	11	12	5	14	11	18	18	
nie/KA	76	77	72	78	77	78	72	85	80	86	76	77	76	64	
SUMME	101	99	100	101	103	101	100	101	101	103	99	100	101	102	
Haben Sie Konzentrations- störungen?															
fast täglich	2	1	0	0	0	0	0	0	2	2	1	1	0	4	
alle paar Tage	5	4	5	4	10	1	3	4	3	2	2	1	3	5	
alle paar Wochen	12	10	11	9	13	7	10	11	12	14	7	7	8	16	
alle paar Monate	20	20	17	27	35	22	10	22	23	21	23	20	26	14	
nie/KA	60	65	67	60	42	68	78	63	60	63	67	71	64	61	
SUMME	99	100	100	100	100	98	101	100	100	102	100	100	101	100	
Haben Sie Schlafstörungen (Einschlafschwierigkeiten/ Durchschlafschwierigkeiten)?															
fast täglich	9	5	3	5	3	6	9	1	5	9	2	3	1	8	
alle paar Tage	9	7	1	4	0	6	21	4	8	2	7	5	9	7	
alle paar Wochen	14	13	20	12	10	13	0	15	12	14	7	5	10	20	
alle paar Monate	17	21	27	18	19	19	24	20	17	19	16	13	18	24	
nie/KA	51	54	51	61	68	57	45	60	58	58	68	75	63	41	
SUMME	100	100	102	100	100	101	99	100	100	102	100	101	101	100	

337

F 157: PSYCHOSOMATISCHE BESCHUERDEN

Frage 157: Was trifft auf Sie zu?

GRUNDGESAMTHEIT: Personen ab 14 Jahre in der Bundesrepublik Deutschland und Berlin (West)

338

FRAUEN GESAMT	ERWERBSTÄTIGE								NICHT ERWERBSTÄTIGE BIS 60 JAHRE					
	Gesamt	Verh./ Partn. ohne Kinder	Verheiratet/ Partn. bis 17 Jahre gesamt	Part- ner mit Kindern bis 5 Jahre	6-17 Jahre	Verh./ Partn. nur Kinder über 18 Jahre	ledig/ al- lein- steh. ohne Kinder	Gesamt	Verh./ Partn. ohne Kinder	Verheiratet/ Part- ner mit Kindern bis 17 Jahre gesamt	6-17 Jahre	Verh./ Partn. nur Kinder über 18 Jahre		
S-%	S-%	S-%	S-%	S-%	S-%	S-%	S-%	S-%	S-%	S-%	S-%	S-%	S-%	
BASIS (GEWICHTET)	1078	371	75	99	31	68	58	104	421	43	154	75	78	74
Ist Ihnen übel?														
fast täglich	0	0	0	0	0	0	0	0	0	0	1	1	0	1
alle paar Tage	2	2	1	1	0	1	5	2	2	5	3	5	1	1
alle paar Wochen	9	6	11	6	0	9	2	6	10	12	5	7	3	7
alle paar Monate	20	19	12	14	26	9	16	24	24	23	20	20	19	19
nie/KA	68	73	77	79	74	81	79	69	62	60	72	68	77	70
SUMME	99	100	101	100	100	100	102	101	98	100	101	101	100	98
Fühlen Sie sich den ganzen Tag über müde und zerschlagen?														
fast täglich	3	1	0	0	0	0	2	0	4	5	4	3	5	5
alle paar Tage	6	7	4	11	6	13	9	4	4	5	4	4	4	8
alle paar Wochen	17	17	19	19	23	18	10	15	17	14	17	17	18	14
alle paar Monate	25	27	29	24	23	25	28	27	24	28	18	20	13	28
nie/KA	48	49	47	44	45	44	52	54	50	51	56	56	56	46
SUMME	99	101	99	98	97	100	101	100	99	103	99	100	101	101
Bekommen Sie bei geringer körperlicher Anstrengung Atemnot?														
fast täglich	3	1	1	1	0	1	0	0	1	2	1	1	0	4
alle paar Tage	3	1	0	1	0	1	2	1	2	2	3	1	3	4
alle paar Wochen	7	4	7	2	0	1	3	3	6	12	6	4	8	9
alle paar Monate	10	9	11	10	16	9	3	9	11	5	6	5	8	9
nie/KA	77	86	81	86	84	87	91	88	79	81	84	88	82	73
SUMME	100	101	100	100	100	99	99	101	99	102	100	99	101	99

Am

03.03.85 11:00

Am

03.03.85 11:00

Am

03.03.85 11:00

Am

03.03.85 11:00

F 158: KONTROLLKOGNITION (MASTERY)

Frage 158: Bitte bewerten Sie alle folgenden Aussagen.

GRUNDGESAMTHEIT: Personen ab 14 Jahre in der Bundesrepublik Deutschland und Berlin (West)

FRAUEN GESAMT	ERWERBSTÄTIGE								NICHT ERWERBSTÄTIGE BIS 60 JAHRE							
	Gesamt	Verh./Partn. ohne Kinder		Verheiratet/Partn. mit Kindern		Verh./Partn. nur über 18 Jahre		Ledig/Partn. allein ohne Kinder		Gesamt	Verh./Partn. ohne Kinder		Verheiratet/Partn. mit Kindern		Verh./Partn. nur über 18 Jahre	
		S-%	S-%	S-%	S-%	S-%	S-%	S-%	S-%		S-%	S-%	S-%	S-%	S-%	S-%
BASIS (GEWICHTET)	1078	371	75	99	31	68	58	104	421	43	154	75	78	74		

Mit einigen meiner Probleme werde ich einfach nicht fertig

1 stimme überhaupt nicht zu	41	45	39	44	39	47	52	45	34	40	47	48	46	35
2	20	21	31	19	23	18	17	21	20	16	25	24	26	16
3	10	7	7	5	6	4	10	8	12	14	7	5	9	18
4	10	11	16	13	6	16	9	9	10	7	10	13	6	9
5	9	6	4	9	13	7	3	8	12	14	7	7	8	15
6	4	4	3	6	10	4	3	3	2	2	1	1	0	1
7 stimme voll und ganz zu	6	4	1	1	3	1	0	6	7	9	3	3	4	4
KA	2	2	0	2	3	3	5	2	2	2	1	0	1	3
SUMME	102	100	101	99	103	100	99	102	99	104	101	101	100	101

Manchmal habe ich das Gefühl, in meinem Leben hin und her geworfen zu werden

1 stimme überhaupt nicht zu	45	45	47	43	32	49	59	40	40	28	52	52	53	46
2	17	20	23	26	39	21	9	20	16	26	16	21	10	16
3	10	9	7	10	16	6	16	7	12	9	7	9	5	9
4	11	11	13	8	6	9	3	11	11	5	12	7	18	12
5	8	6	5	3	0	4	2	10	10	21	6	5	8	5
6	3	4	3	4	0	6	2	4	3	5	2	1	1	1
7 stimme voll und ganz zu	4	4	1	3	3	3	7	7	5	5	4	4	4	5
KA	2	2	0	2	3	3	5	2	2	2	1	0	1	3
SUMME	100	101	99	99	99	101	103	101	99	101	100	99	100	97

339

F 158: KONTROLLKOGNITION (MASTERY)

Frage 158: Bitte bewerten Sie alle folgenden Aussagen.

GRUNDGESAMTHEIT: Personen ab 14 Jahre in der Bundesrepublik Deutschland und Berlin (West)

340

	FRAUEN GESAMT	ERWERBSTÄTIGE							NICHT ERWERBSTÄTIGE BIS 60 JAHRE						
		Gesamt	Verh./ Partn. ohne Kinder	Verheiratet/Part- ner mit Kindern			Verh./ Partn. nur Kinder über 18 Jahre	Ledig/ al- lein- steh. ohne Kinder	Gesamt	Verh./ Partn. ohne Kinder	Verheiratet/Part- ner mit Kindern			Verh./ Partn. nur Kinder über 18 Jahre	
				bis 17 Jahre gesamt	bis 5 Jahre	bis 6-17 Jahre					bis 17 Jahre	bis 5 Jahre	bis 6-17 Jahre		
S-%	S-%	S-%	S-%	S-%	S-%	S-%	S-%	S-%	S-%	S-%	S-%	S-%	S-%		
BASIS (GEWICHTET)	1078	371	75	99	31	68	58	104	421	43	154	75	78	74	
Ich habe wenig Einfluß auf Dinge, die ich erlebe															
1 stimme überhaupt nicht zu	29	27	24	35	32	37	19	26	32	40	38	39	38	26	
2	16	20	17	16	32	9	24	26	16	12	16	15	18	19	
3	18	17	28	11	6	13	19	16	20	12	16	16	17	14	
4	15	14	17	18	16	18	14	11	13	9	14	13	13	11	
5	8	6	5	6	10	6	9	5	8	19	6	3	4	9	
6	6	6	5	7	3	9	3	9	4	0	3	3	3	9	
7 stimme voll und ganz zu	7	6	3	5	0	7	9	7	5	7	5	7	5	9	
KA	2	2	0	2	3	3	5	2	2	2	1	0	1	1	
SUMME	101	98	99	100	102	102	102	102	100	101	99	101	99	98	
Was ich mir fest vornehme, kann ich auch erreichen															
1 stimme überhaupt nicht zu	6	6	9	3	3	3	2	9	6	2	7	7	8	4	
2	9	7	8	6	6	6	10	6	8	2	10	12	8	8	
3	12	8	8	9	6	10	7	9	11	23	9	13	6	11	
4	13	12	4	11	19	7	7	19	13	7	15	13	17	15	
5	16	18	27	25	35	22	10	14	15	21	11	12	10	12	
6	16	20	19	19	23	18	26	18	18	14	12	12	12	26	
7 stimme voll und ganz zu	27	29	27	25	10	32	33	24	27	30	35	31	40	23	
KA	2	2	0	2	3	3	5	2	2	2	1	0	1	3	
SUMME	100	101	102	100	105	101	100	101	100	101	100	100	102	102	

F 150: KONTROLLKOGNITION (MASTERY)

Frage 150: Bitte bewerten Sie alle folgenden Aussagen.

GRUNDGESAMTHEIT: Personen ab 14 Jahre in der Bundesrepublik Deutschland und Berlin (West)

	FRAUEN GESAMT	ERWERBSTÄTIGE							NICHT ERWERBSTÄTIGE BIS 60 JAHRE					
		Gesamt	Verh./ Partn. ohne Kinder	Verheiratet/Part- ner mit Kindern			Verh./ Partn. nur Kinder über 18 Jahre	Ledig/ al- lein- steh. ohne Kinder	Gesamt	Verh./ Partn. ohne Kinder	Verheiratet/Part- ner mit Kindern			Verh./ Partn. nur Kinder über 18 Jahre
				bis 17 Jahre gesamt	bis 5 Jahre	6-17 Jahre					bis 17 Jahre gesamt	bis 5 Jahre	6-17 Jahre	
S-%	S-%	S-%	S-%	S-%	S-%	S-%	S-%	S-%	S-%	S-%	S-%	S-%	S-%	
BASIS (GEWICHTET)	1078	371	75	99	31	68	58	104	421	43	154	75	78	74
Oft fühle ich mich den verschiedenen Problemen im Leben gegenüber hilflos														
1 stimme überhaupt nicht zu	28	31	32	35	26	40	28	29	23	33	32	33	31	16
2	22	26	35	25	42	18	19	29	24	19	28	27	28	19
3	13	13	11	8	10	7	24	13	13	9	12	11	14	19
4	12	12	11	13	3	18	10	13	11	9	8	7	10	11
5	11	8	9	7	13	4	3	8	14	16	8	8	9	15
6	6	4	4	5	3	6	0	1	7	5	6	7	5	7
7 stimme voll und ganz zu	6	5	1	4	3	4	10	6	7	9	5	7	4	11
KA	2	2	0	2	3	3	5	2	2	2	1	0	1	3
SUMME	100	101	102	99	103	100	99	101	101	102	100	100	102	101
Meine Zukunft hängt hauptsächlich von mir selber ab														
1 stimme überhaupt nicht zu	10	11	11	15	6	19	9	8	12	21	14	15	14	14
2	8	8	12	12	10	13	5	5	8	5	8	9	6	11
3	9	8	13	5	3	4	10	8	9	9	12	12	13	11
4	15	11	8	16	29	10	10	10	18	12	19	12	26	16
5	15	17	23	11	13	10	22	16	13	5	11	15	8	16
6	13	16	12	17	32	10	17	19	12	12	9	8	10	11
7 stimme voll und ganz zu	29	28	21	21	3	29	22	32	28	35	25	28	23	20
KA	1	2	0	2	3	3	5	2	2	2	1	1	1	1
SUMME	100	101	100	99	99	98	100	100	102	101	99	100	101	100



F 158: KONTROLLKOGNITION (MASTERY)

Frage 158: Bitte bewerten Sie alle folgenden Aussagen.

GRUNDGESAMTHEIT: Personen ab 14 Jahre in der Bundesrepublik Deutschland und Berlin (West)

342

	FRAUEN GESAMT	ERWERBSTÄTIGE							NICHT ERWERBSTÄTIGE BIS 60 JAHRE					
		Gesamt	Verh./ Partn. ohne Kinder	Verheiratet/Part- ner mit Kindern			Verh./ Partn. nur Kinder über 18 Jahre	Ledig/ al- lein- steh. ohne Kinder	Gesamt	Verh./ Partn. ohne Kinder	Verheiratet/Part- ner mit Kindern			Verh./ Partn. nur Kinder über 18 Jahre
				bis 17 Jahre gesamt	bis 5 Jahre	bis 6-17 Jahre					bis 17 Jahre gesamt	bis 5 Jahre	bis 6-17 Jahre	
S-%	S-%	S-%	S-%	S-%	S-%	S-%	S-%	S-%	S-%	S-%	S-%	S-%		
BASIS (GEWICHTET)	1078	371	75	99	31	68	58	104	421	43	154	75	78	74
An vielen Dingen, die mir im Leben wichtig sind, kann ich wenig ändern														
1 stimme überhaupt nicht zu	13	13	16	14	0	21	5	12	16	19	21	23	19	5
2	14	16	21	14	26	9	10	18	14	9	12	15	10	14
3	15	17	16	20	23	19	17	19	15	14	18	23	13	12
4	16	15	16	13	13	15	14	18	17	14	18	12	24	18
5	15	15	20	17	23	15	14	11	13	23	8	9	10	14
6	10	9	4	11	13	10	10	10	11	2	7	9	5	20
7 stimme voll und ganz zu	15	13	8	7	3	10	28	11	11	16	15	11	19	15
KA	!	2	0	2	3	3	5	2	1	2	0	0	0	3
SUMME	99	100	101	98	104	102	103	101	98	99	99	101	100	101

F 159: DEPRESSIVITÄT

Frage 159: Welche dieser Aussagen trifft auf Sie zu?

GRUNDGESAMTHEIT: Personen ab 14 Jahre in der Bundesrepublik Deutschland und Berlin (West)

	FRAUEN GESAMT	ERWERBSTÄTIGE							NICHT ERWERBSTÄTIGE BIS 60 JAHRE							
		Gesamt	Verh./Partn. ohne Kinder		Verheiratet/Part- ner mit Kindern			Verh./ Partn. nur Kinder über 18 Jahre	Ledig/ al- lein- steh. ohne Kinder	Gesamt	Verh./Partn. ohne Kinder		Verheiratet/Part- ner mit Kindern			Verh./ Partn. nur Kinder über 18 Jahre
			S-%	S-%	S-%	S-%	S-%				S-%	S-%	S-%	S-%	S-%	
BASIS (GEWICHTET)	1078	371	75	99	31	68	58	104	421	43	154	75	78	74		
Ich muß mich sehr dazu an- treiben, etwas zu tun																
fast immer	2	0	0	1	0	1	0	0	3	14	2	4	1	0		
sehr oft	3	3	9	1	0	1	2	2	4	2	2	3	1	3		
oft	10	10	8	9	6	10	5	10	10	9	4	4	4	3		
gelegentlich	28	27	31	26	35	24	16	31	32	44	27	28	27	35		
selten	15	15	15	18	29	13	14	14	16	14	19	16	23	18		
sehr selten	21	26	23	26	23	28	33	29	20	7	28	29	27	23		
nie	18	18	16	16	6	21	26	13	13	14	17	17	17	16		
KA	2	2	0	2	3	3	5	2	1	2	1	0	1	1		
SUMME	99	101	102	99	102	101	101	101	99	106	100	101	101	99		
Vieles erscheint mir so sinnlos																
fast immer	1	0	0	1	0	1	0	0	1	2	1	1	0	1		
sehr oft	3	3	1	2	0	3	5	3	2	2	1	1	1	3		
oft	8	6	5	8	3	10	0	8	10	9	6	4	8	11		
gelegentlich	19	18	16	18	19	18	19	20	21	30	18	13	23	12		
selten	19	20	24	22	19	22	17	18	20	23	18	17	18	23		
sehr selten	24	25	28	26	32	24	26	22	26	21	29	32	24	32		
nie	24	26	25	21	26	19	29	27	19	14	28	29	27	16		
KA	2	2	0	2	3	3	3	2	2	2	1	0	1	3		
SUMME	100	100	99	100	102	100	99	100	101	103	102	97	102	101		

F 159: DEPRESSIVITÄT

Frage 159: Welche dieser Aussagen trifft auf Sie zu?

GRUNDGESAMTHEIT: Personen ab 14 Jahre in der Bundesrepublik Deutschland und Berlin (West)

	FRAUEN GESAMT	ERWERBSTÄTIGE							NICHT ERWERBSTÄTIGE BIS 60 JAHRE					
		Gesamt	Verh./ Partn. ohne Kinder	Verheiratet/ Partn. bis 17 Jahre gesamt	Verheiratet/ Partn. mit Kindern bis 5 Jahre	6-17 Jahre	Verh./ Partn. nur über 18 Jahre	Ledig/ al- lein- steh. ohne Kinder	Gesamt	Verh./ Partn. ohne Kinder	Verheiratet/ Partn. bis 17 Jahre gesamt	6-17 Jahre	Verh./ Partn. nur über 18 Jahre	
	S-%	S-%	S-%	S-%	S-%	S-%	S-%	S-%	S-%	S-%	S-%	S-%	S-%	S-%
BASIS (GEWICHTET)	1078	371	75	99	31	68	58	104	421	43	154	75	78	74
Ich fühle mich einsam, selbst wenn ich mit anderen Menschen zusammen bin														
fast immer	1	0	0	0	0	0	0	0	0	0	1	0	1	1
sehr oft	1	1	0	0	0	0	0	1	1	2	0	0	0	1
oft	4	3	1	0	0	0	0	9	5	2	6	8	4	1
gelegentlich	10	8	5	9	19	4	7	9	10	7	5	7	4	14
selten	13	10	5	15	6	13	9	7	13	21	10	9	10	5
sehr selten	22	27	41	24	26	24	26	27	22	23	19	17	21	31
nie	47	49	47	49	45	51	53	44	47	44	59	59	60	45
KA	2	2	0	2	3	3	5	3	2	2	1	0	1	3
SUMME	100	100	99	99	99	100	100	100	100	101	101	100	101	101
Mich bedrücken Schuldge- fühle														
fast immer	1	1	0	0	0	0	2	1	1	0	2	1	3	0
sehr oft	1	0	0	0	0	0	0	0	1	2	1	1	1	1
oft	2	2	1	0	0	0	3	3	2	2	2	4	0	3
gelegentlich	6	5	4	6	6	6	5	2	8	14	6	7	6	7
selten	10	11	7	16	16	16	5	8	12	5	6	5	5	12
sehr selten	21	24	25	29	35	25	22	24	24	33	23	21	26	27
nie	58	56	63	45	42	47	57	62	51	42	58	60	58	46
KA	2	2	0	2	3	3	5	2	2	2	1	0	1	4
SUMME	101	101	100	98	102	97	99	102	101	100	99	99	103	100

F 159: DEPRESSIVITÄT

Frage 159: Welche dieser Aussagen trifft auf Sie zu?

GRUNDGESAMTHEIT: Personen ab 14 Jahre in der Bundesrepublik Deutschland und Berlin (West)

	FRAUEN GESAMT	ERWERBSTÄTIGE							NICHT ERWERBSTÄTIGE BIS 60 JAHRE					
		Gesamt	Verh./ Partn. ohne Kinder	Verheiratet/Part- ner mit Kindern			Verh./ Partn. nur Kinder über 18 Jahre	Ledig/ al- lein- steh. ohne Kinder	Gesamt	Verh./ Partn. ohne Kinder	Verheiratet/Part- ner mit Kindern			Verh./ Partn. nur Kinder über 18 Jahre
				bis 17 Jahre gesamt	bis 5 Jahre	6-17 Jahre					bis 17 Jahre gesamt	bis 5 Jahre	6-17 Jahre	
S-%	S-%	S-%	S-%	S-%	S-%	S-%	S-%	S-%	S-%	S-%	S-%	S-%	S-%	
BASIS (GEWICHTET)	1078	371	75	99	31	68	58	104	421	43	154	75	78	74
Ich habe traurige Stimmungen														
fast immer	1	0	1	0	0	0	0	0	1	0	1	1	1	1
sehr oft	4	4	0	6	0	7	3	4	4	5	1	1	3	5
oft	6	6	5	7	13	4	2	7	7	9	5	5	4	7
gelegentlich	19	15	7	19	26	16	14	14	22	28	21	16	26	15
selten	18	19	28	16	13	18	19	21	18	12	18	25	12	22
sehr selten	28	34	36	36	32	38	38	29	27	19	27	25	29	30
nie	22	20	24	13	13	13	22	23	20	28	26	27	27	18
KA	2	2	0	2	3	3	3	2	2	2	1	0	1	3
SUMME	100	100	101	99	100	99	101	100	101	103	100	100	103	101
Ich finde es schwer, Entscheidungen zu treffen														
fast immer	2	1	3	0	0	0	0	0	2	5	1	1	1	0
sehr oft	3	3	3	0	0	0	5	4	4	2	2	1	4	8
oft	7	5	5	7	3	9	0	3	9	9	5	3	8	8
gelegentlich	25	22	19	22	16	25	29	19	28	37	24	24	24	24
selten	19	21	15	28	42	22	16	26	17	7	17	19	14	18
sehr selten	21	27	41	17	19	16	21	28	20	19	23	25	22	26
nie	21	20	16	22	16	25	24	18	19	21	26	25	27	16
KA	2	2	0	2	3	3	3	2	2	2	1	1	1	1
SUMME	100	101	102	98	99	100	98	100	101	102	99	99	101	101

F 159: DEPRESSIVITÄT

Frage 159: Welche dieser Aussagen trifft auf Sie zu?

GRUNDGESAMTHEIT: Personen ab 14 Jahre in der Bundesrepublik Deutschland und Berlin (West)

FRAUEN GESAMT	ERWERBSTÄTIGE								NICHT ERWERBSTÄTIGE BIS 60 JAHRE						
	Gesamt	Verh./ Partn. ohne Kinder	Verheiratet/ Partn. bis 5 Jahre gesamt	Partn. mit Kindern bis 6-17 Jahre	Verh./ Partn. nur Kinder über 18 Jahre	Ledig/ al- lein- steh. ohne Kinder	Gesamt	Verh./ Partn. ohne Kinder	Verheiratet/ Partn. bis 5 Jahre gesamt	Partn. mit Kindern bis 6-17 Jahre	Verh./ Partn. nur Kinder über 18 Jahre				
S-%	S-%	S-%	S-%	S-%	S-%	S-%	S-%	S-%	S-%	S-%	S-%	S-%	S-%	S-%	
BASIS (GEWICHTET)	1078	371	75	99	31	68	58	104	421	43	154	75	78	74	
Am Anfang des Tages fühle ich mich am schlechtesten:															
fast immer	4	4	1	4	0	6	5	2	3	2	2	3	1	5	
sehr oft	4	2	3	3	3	3	2	1	5	2	5	4	8	5	
oft	8	9	11	3	3	3	16	12	7	16	6	9	4	7	
gelegentlich	16	13	16	13	10	15	7	14	18	7	19	11	27	20	
selten	12	14	15	19	23	18	3	14	13	19	11	9	13	18	
sehr selten	19	21	17	20	23	18	26	26	18	26	18	21	14	15	
nie	36	36	39	35	39	34	40	30	35	30	38	43	33	30	
KA	2	2	0	2	3	3	3	2	2	2	2	1	3	1	
SUMME	101	101	102	99	104	100	102	101	101	104	101	101	103	101	
Ich blicke ohne Hoffnung in die Zukunft															
fast immer	1	0	0	1	0	1	0	0	1	0	1	1	0	1	
sehr oft	2	1	1	0	0	0	0	1	2	0	2	3	3	1	
oft	5	3	1	2	0	3	5	3	4	2	3	3	3	1	
gelegentlich	12	9	7	8	3	10	5	12	14	26	9	8	9	14	
selten	13	12	9	14	16	13	10	13	15	14	16	12	19	18	
sehr selten	21	24	19	28	29	28	24	27	22	23	24	25	23	24	
nie	44	50	63	44	48	43	52	43	40	37	47	51	44	38	
KA	2	2	0	2	3	3	3	2	1	2	1	0	1	1	
SUMME	100	101	100	99	99	101	99	101	99	104	102	103	102	98	

F 159: DEPRESSIVITÄT

Frage 159: Welche dieser Aussagen trifft auf Sie zu?

GRUNDGESAMTHEIT: Personen ab 14 Jahre in der Bundesrepublik Deutschland und Berlin (West)

	FRAUEN GESAMT	ERWERBSTÄTIGE							NICHT ERWERBSTÄTIGE BIS 60 JAHRE						
		Gesamt	Verh./ Partn. ohne Kinder	Verheiratet/ Partn. bis 17 Jahre gesamt	Partn. mit Kindern bis 5 Jahre	6-17 Jahre	Verh./ Partn. nur über 18 Jahre	Ledig/ al- lein- steh. ohne Kinder	Gesamt	Verh./ Partn. ohne Kinder	Verheiratet/ Partn. bis 17 Jahre gesamt	Partn. mit Kindern bis 5 Jahre	6-17 Jahre	Verh./ Partn. nur über 18 Jahre	
	S-%	S-%	S-%	S-%	S-%	S-%	S-%	S-%	S-%	S-%	S-%	S-%	S-%	S-%	
BASIS (GEWICHTET)	1078	371	75	99	31	68	58	104	421	43	154	75	78	74	
Schwierigen Situationen gehe ich lieber aus dem Weg															
fast immer	3	2	1	1	0	1	0	4	1	5	1	0	1	0	
sehr oft	3	2	7	1	3	0	3	0	4	0	3	0	5	4	
oft	8	7	8	6	6	6	5	6	8	7	5	5	5	9	
gelegentlich	26	26	19	27	26	28	24	25	24	21	18	19	17	24	
selten	15	17	23	16	10	18	9	21	18	23	16	13	18	18	
sehr selten	20	23	23	25	32	22	29	20	20	16	23	28	19	19	
nie	24	22	21	21	23	22	24	22	24	26	35	36	35	24	
KA	2	2	0	2	3	3	3	2	2	2	1	0	1	3	
SUMME	101	101	102	99	103	100	97	100	101	100	102	101	101	101	
Es fällt mir schwer, mit Freunden zu sprechen															
fast immer	1	1	0	0	0	0	3	1	1	0	0	0	0	3	
sehr oft	3	3	3	4	0	6	0	3	3	5	2	3	3	4	
oft	5	4	3	4	10	1	2	5	6	9	6	7	5	1	
gelegentlich	15	12	9	13	6	16	5	15	18	28	15	11	19	16	
selten	15	15	20	13	10	15	10	16	17	7	12	9	14	18	
sehr selten	18	19	25	21	32	16	10	17	21	9	25	28	23	24	
nie	41	45	39	41	42	43	66	41	33	42	39	43	36	32	
KA	1	2	0	2	3	3	3	2	1	2	1	0	1	0	
SUMME	99	101	99	98	103	100	99	100	100	102	100	101	101	98	

F 160: HÄUFIGKEIT DER ARZTESUCHE IN DEN LETZTEN DREI MONATEN (OHNE ZAHNARZT)

Frage 160: Wie häufig waren Sie in den letzten drei Monaten bei einem Arzt (Allgemeinmediziner oder Facharzt)?

GRUNDGESAMTHEIT: Personen ab 14 Jahre in der Bundesrepublik Deutschland und Berlin (West)

FRAUEN GESAMT	ERWERBSTÄTIGE								NICHT ERWERBSTÄTIGE BIS 60 JAHRE					
	Gesamt	Verh./ Partn. ohne Kinder	Verheiratet/ Partn. bis 17 Jahre gesamt	Partn. mit Kindern bis 5 Jahre	Partn. 6-17 Jahre	Verh./ Partn. nur über 18 Jahre	Ledig/ al- lein- steh. ohne Kinder	Gesamt	Verh./ Partn. ohne Kinder	Verheiratet/ Partn. bis 17 Jahre gesamt	Partn. mit Kindern bis 5 Jahre	Partn. 6-17 Jahre	Verh./ Partn. nur über 18 Jahre	
S-%	S-%	S-%	S-%	S-%	S-%	S-%	S-%	S-%	S-%	S-%	S-%	S-%	S-%	
BASIS (GEWICHTET)	1078	371	75	99	31	68	58	104	421	43	154	75	73	74
keinnmal	31	39	39	40	29	46	34	46	31	26	38	32	44	23
1 - 2 mal	41	43	44	38	55	32	48	33	41	47	42	44	40	35
3 - 4 mal	15	9	8	9	16	6	9	10	15	14	11	13	10	23
5 - 6 mal	6	4	3	3	3	4	2	4	7	14	4	5	3	8
7 - 12 mal	4	4	5	7	0	10	2	1	4	0	3	3	3	8
13 - 18 mal	1	1	0	0	0	0	0	2	1	0	1	0	1	3
19 - 24 mal	1	1	0	2	0	3	3	0	1	0	1	1	1	0
mehr als 24 mal	0	1	0	0	0	0	3	0	0	0	1	1	0	1
KA	0	1	3	0	0	0	0	1	0	0	1	1	0	0
SUMME	99	103	102	99	103	101	101	102	100	101	102	100	102	101

F 161: DAUER EINES KRANKENHAUSAUFENTHALTS IN DEN LETZTEN 12 MONATEN

Frage 161: Hatten Sie in den letzten 12 Monaten einen Krankenhausaufenthalt und, wenn ja, wie lange?

GRUNDGESAMTHEIT: Personen ab 14 Jahre in der Bundesrepublik Deutschland und Berlin (West)

	FRAUEN GESAMT	ERWERBSTÄTIGE							NICHT ERWERBSTÄTIGE BIS 60 JAHRE						
		Gesamt	Verh./Partn. ohne Kinder		Verheiratet/Part- ner mit Kindern		Verh./Partn. nur über 18 Jahre		Ledig/ al- lein- steh. ohne Kinder	Gesamt	Verh./Partn. ohne Kinder		Verheiratet/Part- ner mit Kindern		Verh./Partn. nur über 18 Jahre
			S-%	S-%	S-%	S-%	S-%	S-%			S-%	S-%	S-%	S-%	
BASIS (GEWICHTET)	1078	371	75	99	31	68	58	104	421	43	154	75	78	74	
kein Krankenhausaufenthalt	88	90	88	85	81	87	97	93	85	95	80	71	90	86	
unter 1 Woche	3	3	0	7	10	4	0	2	3	0	7	13	1	0	
1 - 2 Wochen	5	4	4	6	3	7	3	2	6	0	7	11	4	7	
3 - 4 Wochen	2	2	4	1	0	1	0	2	3	2	1	0	1	5	
5 - 6 Wochen	1	1	0	2	6	0	0	0	1	2	1	0	1	1	
7 - 8 Wochen	0	0	0	0	0	0	0	0	0	0	1	1	0	0	
mehr als 8 Wochen bis 3 Monate	0	0	1	0	0	0	0	0	0	0	0	0	0	0	
mehr als 3 Monate bis 6 Monate	0	0	0	0	0	0	0	0	0	0	0	0	0	0	
6 Monate und mehr	0	0	0	0	0	0	0	0	1	0	1	1	3	0	
KA	0	1	3	0	0	0	0	1	0	0	1	1	0	0	
SUMME	99	101	100	101	100	99	100	100	99	99	99	98	100	99	

F 162: VORSORGEUNTERSUCHUNG IN DEN LETZTEN 12 MONATEN

Frage 162: Haben Sie in den letzten 12 Monaten an einer Krebsvorsorge- oder an einer anderen Vorsorgeuntersuchung teilgenommen?

GRUNDGESAMTHEIT: Personen ab 14 Jahre in der Bundesrepublik Deutschland und Berlin (West)

350

FRAUEN GESAMT	ERWERBSTÄTIGE								NICHT ERWERBSTÄTIGE BIS 60 JAHRE					
	Gesamt	Verh./ Partn. ohne Kinder	Verheiratet/ Partn. bis 17 Jahre gesamt	Partn. mit Kindern bis 5 Jahre	6-17 Jahre	Verh./ Partn. nur über 18 Jahre	Ledig/ al- lein- steh. ohne Kinder	Gesamt	Verh./ Partn. ohne Kinder	Verheiratet/ Partn. bis 17 Jahre gesamt	Partn. mit Kindern bis 5 Jahre	6-17 Jahre	Verh./ Partn. nur über 18 Jahre	
S-%	S-%	S-%	S-%	S-%	S-%	S-%	S-%	S-%	S-%	S-%	S-%	S-%	S-%	
BASIS (GEWICHTET)	1078	371	75	99	31	68	58	104	421	43	154	75	73	74
ja, Krebsvorsorge	34	41	40	39	42	38	50	36	34	47	44	40	47	49
ja, andere oder allgemeine Vorsorgeuntersuchung	6	5	7	5	6	3	5	6	4	5	6	13	0	3
ja, beides	6	5	5	4	6	3	10	3	4	5	5	7	4	5
nein	54	48	47	52	42	56	34	56	57	47	44	39	49	43
KA	1	1	3	0	0	0	0	1	0	0	1	1	0	0
SUMME	101	100	102	100	96	100	99	102	99	104	100	100	100	100

F 163: KURAUFTHALT IN DEN LETZTEN FÜNF JAHREN

Frage 163: Waren Sie innerhalb der letzten fünf Jahre zur Kur?

GRUNDGESAMTHEIT: Personen ab 14 Jahre in der Bundesrepublik Deutschland und Berlin (West)

	FRAUEN GESAMT	ERWERBSTÄTIGE							NICHT ERWERBSTÄTIGE BIS 60 JAHRE						
		Gesamt	Verh./ Partn. ohne Kinder	Verheiratet/Part- ner mit Kindern			Verh./ Partn. nur Kinder über 18 Jahre	Ledig/ al- lein- steh. ohne Kinder	Gesamt	Verh./ Partn. ohne Kinder	Verheiratet/Part- ner mit Kindern			Verh./ Partn. nur Kinder über 18 Jahre	
				bis 17 Jahre gesamt	bis 5 Jahre	6-17 Jahre					bis 17 Jahre gesamt	bis 5 Jahre	6-17 Jahre		
S-%	S-%	S-%	S-%	S-%	S-%	S-%	S-%	S-%	S-%	S-%	S-%	S-%	S-%		
BASIS (GEWICHTET)	1078	371	75	99	31	68	58	104	421	43	154	75	78	74	
ja, einmal	10	9	5	8	3	10	19	6	8	14	9	5	13	11	
ja, mehrmals	3	2	3	2	3	1	3	1	2	0	2	1	3	4	
nein, keinmal	86	87	91	90	94	88	76	90	89	86	87	91	86	85	
KA	1	2	3	0	0	0	2	3	1	0	2	4	0	0	
SUMME	100	100	102	100	100	99	100	100	100	100	100	101	102	100	

FRAUEN GESCHL	ERWERBSTÄTIGE								NICHT ERWERBSTÄTIGE BIS 60 JAHRE					
	Gesamt	Verh./ Partn. ohne Kinder	Verheiratet/ Partn. mit Kindern bis 17 Jahre gesamt	Verh./ Partn. bis 5 Jahre	6-17 Jahre	Verh./ Partn. nur über 18 Jahre	Ledig/ al- leinh. ohne Kinder	Gesamt	Verh./ Partn. ohne Kinder	Verheiratet/ Partn. mit Kindern bis 17 Jahre gesamt	Verh./ Partn. bis 5 Jahre	6-17 Jahre	Verh./ Partn. nur über 18 Jahre	
S-%	S-%	S-%	S-%	S-%	S-%	S-%	S-%	S-%	S-%	S-%	S-%	S-%	S-%	
BASIS (GEWICHTET)	1073	371	75	99	31	68	50	104	421	43	154	75	73	74
INTENSITÄT DES MEDIKAMENTEN- KONSUMS:														
Kein Medikamentenkonsum	20	20	19	25	16	29	16	24	23	30	27	39	17	16
Geringe/mittlere Intensität	75	79	83	75	84	71	83	76	63	72	71	60	83	76
Hohe Intensität	5	1	0	0	0	0	2	0	3	0	1	0	3	8
REGELMÄSSIGER KONSUM VON ...														
Schmerzmitteln	10	4	4	7	6	6	2	1	7	2	5	4	6	16
Beruhigungsmitteln	5	1	3	0	0	0	0	2	3	2	3	3	3	5
Anregungsmitteln	2	1	0	0	0	0	0	3	1	2	1	0	1	3
Schlafmitteln	5	3	3	1	0	1	5	2	3	0	1	0	3	7
Kann ohne Schlaf-/Beruhi- gungsmittel nicht auskommen	5	2	0	1	0	1	3	2	4	2	3	0	4	8
Brauche hin und wieder ein Medikament, um leistungsfähig zu sein	6	5	5	2	6	1	5	5	5	2	3	3	4	11
Nehme Medikamente nur auf Verordnung des Arztes	41	27	23	29	29	31	40	31	40	60	29	29	29	55
Nehme Medikamente nur, wenn es nicht anders geht	70	76	83	70	74	68	67	61	72	63	75	77	73	64

F 164: MEDIKAMENTENKONSUM IN DEN LETZTEN DREI MONATEN

Frage 164: Hier stehen jetzt eine Reihe von Medikamenten. Welche dieser Medikamente haben Sie in den vergangenen drei Monaten verwendet? Bitte kreuzen Sie an, wie häufig Sie diese in den letzten drei Monaten eingenommen haben: regelmäßig täglich, regelmäßig, aber nicht jeden Tag, nur zeitweise oder überhaupt nicht.

GRUNDGESAMTHEIT: Personen ab 14 Jahre in der Bundesrepublik Deutschland und Berlin (West)

	FRAUEN GESAMT	ERWERBSTÄTIGE							NICHT ERWERBSTÄTIGE BIS 60 JAHRE						
		Gesamt	Verh./ Partn. ohne Kinder	Verheiratet/ Partn. mit Kindern bis 17 Jahre gesamt	Verh./ Partn. bis 5 Jahre	Partn. 6-17 Jahre	Verh./ Partn. nur Kinder über 18 Jahre	Ledig/ al- lein- steh. ohne Kinder	Gesamt	Verh./ Partn. ohne Kinder	Verheiratet/ Partn. mit Kindern bis 17 Jahre gesamt	Verh./ Partn. bis 5 Jahre	Partn. 6-17 Jahre	Verh./ Partn. nur Kinder über 18 Jahre	
	S-%	S-%	S-%	S-%	S-%	S-%	S-%	S-%	S-%	S-%	S-%	S-%	S-%	S-%	
BASIS (GEWICHTET)	1078	371	75	99	31	68	58	104	421	43	154	75	78	74	
Schmerzmittel															
regelmäßig täglich	4	1	4	0	0	0	2	0	4	2	2	1	4	8	
regelmäßig, aber nicht täglich	6	3	1	7	6	6	0	1	3	0	3	3	3	7	
nur zeitweise	50	58	55	51	55	49	71	57	46	53	51	48	54	50	
überhaupt nicht	38	34	36	38	39	38	24	40	45	42	42	47	40	32	
KA	3	4	5	4	0	6	3	3	1	2	1	1	1	1	
SUMME	101	100	101	100	100	99	100	101	99	99	99	100	102	98	
Herz- und Kreislaufmittel															
regelmäßig täglich	12	5	8	4	3	4	5	3	7	2	1	1	1	23	
regelmäßig, aber nicht täglich	6	2	1	2	0	3	2	4	5	2	4	3	5	9	
nur zeitweise	15	14	12	18	32	12	10	13	10	21	9	8	10	14	
überhaupt nicht	63	75	77	72	65	75	81	75	75	74	82	84	82	47	
KA	3	4	3	5	3	6	3	5	3	2	3	4	3	7	
SUMME	99	100	101	101	103	100	101	100	100	101	99	100	101	100	

F 164: MEDIKAMENTENKONSUM IN DEN LETZTEN DREI MONATEN

Frage 164: Hier stehen jetzt eine Reihe von Medikamenten. Welche dieser Medikamente haben Sie in den vergangenen drei Monaten verwendet? Bitte kreuzen Sie an, wie häufig Sie diese in den letzten drei Monaten eingenommen haben: regelmäßig täglich, regelmäßig, aber nicht jeden Tag, nur zeitweise oder überhaupt nicht.

GRUNDGESAMTHEIT: Personen ab 14 Jahre in der Bundesrepublik Deutschland und Berlin (West)

	FRAUEN GESAMT	ERWERBSTÄTIGE							NICHT ERWERBSTÄTIGE BIS 60 JAHRE						
		Gesamt	Verh./ Partn. ohne Kinder	Verheiratet/ Partn. mit Kindern bis 5 Jahre gesamt	Verh./ Partn. 6-17 Jahre	Verh./ Partn. al- lein- steh. über 18 Jahre	Ledig/ Partn. ohne Kinder	Gesamt	Verh./ Partn. ohne Kinder	Verheiratet/ Partn. mit Kindern bis 5 Jahre gesamt	Verh./ Partn. 6-17 Jahre	Verh./ Partn. nur Kinder über 18 Jahre			
	S-%	S-%	S-%	S-%	S-%	S-%	S-%	S-%	S-%	S-%	S-%	S-%	S-%	S-%	
BASIS (GEWICHTET)	1078	371	75	99	31	68	58	104	421	43	154	75	78	74	
Rheumamittel zur äußerlichen Anwendung (z.B. Salben, Cremes usw.)															
regelmäßig täglich	2	0	0	0	0	0	0	0	2	0	1	0	1	4	
regelmäßig, aber nicht täglich	5	3	4	4	0	6	5	0	4	0	2	0	4	8	
nur zeitweise	13	9	11	3	3	3	19	2	8	5	5	1	9	16	
überhaupt nicht	78	64	81	89	94	85	74	93	83	93	89	96	83	66	
KA	4	4	5	5	3	6	3	5	3	2	3	4	3	7	
SUMME	100	100	101	101	100	100	101	100	100	100	100	101	100	101	
Rheumamittel zum Einnehmen (Tabletten, Kapseln usw.)															
regelmäßig täglich	1	0	0	0	0	0	0	0	1	0	1	1	1	1	
regelmäßig, aber nicht täglich	2	1	0	3	0	4	0	0	1	0	1	0	1	3	
nur zeitweise	8	4	1	2	3	0	14	1	3	0	2	0	4	7	
überhaupt nicht	84	90	92	91	94	90	83	94	91	98	93	96	91	81	
KA	5	5	8	5	3	6	3	5	4	2	3	3	4	9	
SUMME	100	100	101	101	100	100	100	100	100	100	100	100	101	101	

F 164: MEDIKAMENTENKONSUM IN DEN LETZTEN DREI MONATEN

Frage 164: Hier stehen jetzt eine Reihe von Medikamenten. Welche dieser Medikamente haben Sie in den vergangenen drei Monaten verwendet? Bitte kreuzen Sie an, wie häufig Sie diese in den letzten drei Monaten eingenommen haben: regelmäßig täglich, regelmäßig, aber nicht jeden Tag, nur zeitweise oder überhaupt nicht.

GRUNDGESAMTHEIT: Personen ab 14 Jahre in der Bundesrepublik Deutschland und Berlin (West)

	FRAUEN GESAMT	ERWERBSTÄTIGE							NICHT ERWERBSTÄTIGE BIS 60 JAHRE						
		Gesamt	Verh./ Partn. ohne Kinder	Verheiratet/ Partn. bis 17 Jahre gesamt	Part- ner bis 5 Jahre	6-17 Jahre	Verh./ Partn. über 18 Jahre	Ledig/ al- lein- steh. ohne Kinder	Gesamt	Verh./ Partn. ohne Kinder	Verheiratet/ Partn. bis 17 Jahre gesamt	Part- ner bis 5 Jahre	6-17 Jahre	Verh./ Partn. über 18 Jahre	
	S-%	S-%	S-%	S-%	S-%	S-%	S-%	S-%	S-%	S-%	S-%	S-%	S-%	S-%	
BASIS (GEWICHTET)	1078	371	75	99	31	63	58	104	421	43	154	75	78	74	
Verdauungs- und Abfuhr- mittel															
regelmäßig täglich	3	2	0	1	3	0	2	4	2	2	0	0	0	8	
regelmäßig, aber nicht täglich	4	4	8	5	0	7	0	2	3	5	3	3	1	4	
nur zeitweise	16	15	16	10	3	13	21	16	13	12	12	11	13	20	
überhaupt nicht	72	74	72	73	90	74	74	74	30	34	32	33	33	62	
KA	4	5	5	5	3	6	3	5	3	0	3	4	3	7	
SUMME	93	103	101	99	99	100	100	101	101	103	100	101	100	101	
Mittel gegen Verstimmtheit, Depressionen															
regelmäßig täglich	1	0	0	1	0	1	0	0	1	0	3	1	4	1	
regelmäßig, aber nicht täglich	2	2	3	0	0	0	0	3	1	2	0	0	0	3	
nur zeitweise	4	2	1	2	0	3	3	4	4	2	3	1	4	7	
überhaupt nicht	89	91	92	93	97	90	93	88	91	93	92	95	90	84	
KA	4	4	4	5	3	6	3	5	3	2	3	3	3	7	
SUMME	100	99	100	101	100	100	99	100	100	99	101	100	101	102	

F 164: MEDIKAMENTENKONSUM IN DEN LETZTEN DREI MONATEN

Frage 164: Hier stehen jetzt eine Reihe von Medikamenten. Welche dieser Medikamente haben Sie in den vergangenen drei Monaten verwendet? Bitte kreuzen Sie an, wie häufig Sie diese in den letzten drei Monaten eingenommen haben: regelmäßig täglich, regelmäßig, aber nicht jeden Tag, nur zeitweise oder überhaupt nicht.

GRUNDGESAMTHEIT: Personen ab 14 Jahre in der Bundesrepublik Deutschland und Berlin (West)

FRAUEN GESAMT	ERWERBSTÄTIGE								NICHT ERWERBSTÄTIGE BIS 60 JAHRE					
	Gesamt	Verh./ Partn. ohne Kinder	Verheiratet/ Partn. bis 17 Jahre gesamt	Verheiratet/ Partn. bis 5 Jahre	Part- ner mit Kindern 6-17 Jahre	Verh./ Partn. nur Kinder über 18 Jahre	Ledig/ al- lein- steh. ohne Kinder		Gesamt	Verh./ Partn. ohne Kinder	Verheiratet/ Partn. bis 17 Jahre gesamt	Verheiratet/ Partn. bis 5 Jahre	Part- ner mit Kindern 6-17 Jahre	Verh./ Partn. nur Kinder über 18 Jahre
S-%	S-%	S-%	S-%	S-%	S-%	S-%	S-%	S-%	S-%	S-%	S-%	S-%	S-%	S-%
BASIS (GEWICHTET)	1078	371	75	99	31	68	58	104	421	43	154	75	78	74
Mittel gegen Folgen von Stressbelastung														
regelmäßig täglich	0	0	0	0	0	0	0	0	0	0	1	0	1	0
regelmäßig, aber nicht täglich	0	1	0	0	0	0	3	0	0	0	0	0	0	1
nur zeitweise	3	5	0	8	13	7	2	6	1	0	3	4	1	0
überhaupt nicht	92	90	95	87	87	88	91	89	95	98	94	93	96	91
KA	5	5	5	4	3	4	3	5	3	2	3	3	3	8
SUMME	100	101	100	99	103	99	99	100	99	100	101	100	101	100
Mittel gegen Konzentrations- störungen														
regelmäßig täglich	0	0	0	0	0	0	0	0	0	0	0	0	0	3
regelmäßig, aber nicht täglich	0	0	1	0	0	0	0	0	0	0	1	0	1	0
nur zeitweise	3	1	0	0	0	0	2	3	2	0	0	0	0	3
überhaupt nicht	91	94	93	95	97	94	95	92	94	98	96	97	97	96
KA	5	5	5	5	3	6	3	5	3	2	3	3	3	8
SUMME	99	100	99	100	100	100	100	100	99	100	100	100	101	100

357

F 164: MEDIKAMENTENKONSUM IN DEN LETZTEN DREI MONATEN

Frage 164: Hier stehen jetzt eine Reihe von Medikamenten. Welche dieser Medikamente haben Sie in den vergangenen drei Monaten verwendet? Bitte kreuzen Sie an, wie häufig Sie diese in den letzten drei Monaten eingenommen haben: regelmäßig täglich, regelmäßig, aber nicht jeden Tag, nur zeitweise oder überhaupt nicht.

GRUNDGESAMTHEIT: Personen ab 14 Jahre in der Bundesrepublik Deutschland und Berlin (West)

	FRAUEN GESAMT	ERWERBSTÄTIGE							NICHT ERWERBSTÄTIGE BIS 60 JAHRE						
		Gesamt Kinder S-%	Verh./ Partn. ohne Kinder S-%	Verheiratet/ Partn. bis 17 Jahre gesamt S-%	Verheiratet/ Partn. bis 5 Jahre S-%	Partn. mit Kindern bis 6-17 Jahre S-%	Verh./ Partn. nur über 18 Jahre S-%	Ledig/ al- lein- steh. ohne Kinder S-%	Gesamt S-%	Verh./ Partn. ohne Kinder S-%	Verheiratet/ Partn. bis 17 Jahre gesamt S-%	Verheiratet/ Partn. bis 5 Jahre S-%	Partn. mit Kindern bis 6-17 Jahre S-%	Verh./ Partn. nur über 18 Jahre S-%	
BASIS (GEWICHTET)	1078	371	75	99	31	68	58	104	421	43	154	75	78	74	
leichte Beruhigungsmittel															
regelmäßig täglich	2	0	0	0	0	0	0	0	1	0	1	1	1	3	
regelmäßig, aber nicht täglich	2	1	1	0	0	0	0	2	1	2	1	1	1	1	
nur zeitweise	15	14	8	17	26	15	22	7	14	21	12	9	14	19	
überhaupt nicht	76	80	85	78	74	79	74	87	80	77	83	85	82	69	
KA	5	5	5	5	3	6	3	5	3	2	3	3	3	9	
SUMME	100	100	99	100	103	100	99	101	99	102	100	99	101	101	
starke Beruhigungsmittel															
regelmäßig täglich	0	0	0	0	0	0	0	0	0	0	0	0	0	1	
regelmäßig, aber nicht täglich	1	1	1	0	0	0	0	0	1	0	0	0	0	1	
nur zeitweise	2	0	0	0	0	0	0	0	2	0	1	0	1	3	
überhaupt nicht	92	95	93	96	97	94	97	95	93	98	96	97	96	86	
KA	5	5	5	5	3	6	3	5	4	2	3	3	4	9	
SUMME	100	101	99	101	100	100	100	100	100	100	100	100	101	100	

F 164: MEDIKAMENTENKONSUM IN DEN LETZTEN DREI MONATEN

Frage 164: Hier stehen jetzt eine Reihe von Medikamenten. Welche dieser Medikamente haben Sie in den vergangenen drei Monaten verwendet? Bitte kreuzen Sie an, wie häufig Sie diese in den letzten drei Monaten eingenommen haben: regelmäßig täglich, regelmäßig, aber nicht jeden Tag, nur zeitweise oder überhaupt nicht.

GRUNDGESAMTHEIT: Personen ab 14 Jahre in der Bundesrepublik Deutschland und Berlin (West)

	FRAUEN GESAMT	ERWERBSTÄTIGE							NICHT ERWERBSTÄTIGE BIS 60 JAHRE						
		Gesamt	Verh./ Partn. ohne Kinder	Verheiratet/ Partn. bis 17 Jahre gesamt	Part- ner mit Kindern bis 5 Jahre	6-17 Jahre	Verh./ Partn. nur über 18 Jahre	Ledig/ al- lein- steh. ohne Kinder	Gesamt	Verh./ Partn. ohne Kinder	Verheiratet/ Partn. bis 17 Jahre gesamt	Part- ner mit Kindern bis 5 Jahre	6-17 Jahre	Verh./ Partn. nur über 18 Jahre	
	S-%	S-%	S-%	S-%	S-%	S-%	S-%	S-%	S-%	S-%	S-%	S-%	S-%	S-%	
BASIS (GEWICHTET)	1078	371	75	99	31	68	58	104	421	43	154	75	78	74	
Schlafmittel															
regelmäßig täglich	2	1	0	0	0	0	2	0	1	0	0	0	0	3	
regelmäßig, aber nicht täglich	3	2	3	1	0	1	3	2	2	0	1	0	3	4	
nur zeitweise	13	11	11	15	10	18	12	4	11	7	8	5	10	14	
überhaupt nicht	77	82	81	79	87	75	79	89	83	91	88	91	86	74	
KA	4	5	5	5	3	6	3	5	3	2	3	4	3	5	
SUMME	99	101	100	100	100	100	99	100	100	100	100	100	102	100	
Stärkungsmittel, Aufbau- präparate															
regelmäßig täglich	3	2	0	1	0	1	5	0	2	2	3	1	5	3	
regelmäßig, aber nicht täglich	4	2	5	1	0	1	2	2	2	0	1	1	1	1	
nur zeitweise	10	6	4	6	3	7	10	4	12	16	8	9	8	18	
überhaupt nicht	79	84	84	87	94	84	79	89	81	81	84	87	83	73	
KA	4	5	5	6	6	6	3	5	3	2	3	3	3	5	
SUMME	100	99	98	101	103	99	99	100	100	101	99	101	100	100	
mindestens ein Medikament genannt	80	80	83	75	84	71	84	76	72	72	73	61	85	84	
kein Medikament genannt	20	20	19	25	16	29	16	24	28	30	27	39	17	16	

F 165: MEDIKAMENTENKONSUM VOR ODER WAHREND DER ARBEIT

Frage 165: Welche dieser Medikamente haben Sie in den letzten drei Monaten vor der Arbeit oder während der Arbeitszeit genommen?

GRUNDGESAMHEIT: Personen ab 14 Jahre in der Bundesrepublik Deutschland und Berlin (West)

FRAUEN GESAMT	ERWERBSTÄTIGE								NICHT ERWERBSTÄTIGE BIS 60 JAHRE						
	Gesamt	Verh./ Partn. ohne Kinder	Verheiratet/ Partn. mit Kindern	Verh./ Partn. nur Kinder	Ledig/ al- leinh. ohne Kinder	Verh./ Partn. bis 17 Jahre gesamt	Verh./ Partn. bis 5 Jahre	Verh./ Partn. bis 6-17 Jahre	Gesamt	Verh./ Partn. ohne Kinder	Verheiratet/ Partn. mit Kindern	Verh./ Partn. bis 17 Jahre gesamt	Verh./ Partn. bis 5 Jahre	Verh./ Partn. bis 6-17 Jahre	Verh./ Partn. nur Kinder über 18 Jahre
	S-%	S-%	S-%	S-%	S-%	S-%	S-%	S-%	S-%	S-%	S-%	S-%	S-%	S-%	S-%
BASIS (GEWICHTET)	1078	31	75	99	31	68	58	104	421	43	154	75	78	74	
Schmerzmittel	19	42	39	39	52	34	45	38	7	9	7	7	8	4	
Anregungsmittel	1	2	3	1	3	0	0	4	1	2	1	0	1	1	
Mittel gegen Verstimtheit, Depressionen	1	2	1	3	0	4	0	3	0	0	1	0	1	0	
Mittel gegen Konzentrations- störungen	0	1	1	1	0	0	2	2	0	2	0	0	0	0	
Beruhigungsmittel	3	6	8	5	6	4	10	5	1	0	1	1	1	3	
bin zwar berufstätig, nehme aber diese Medikamente nicht	9	25	24	27	16	32	16	30	1	2	2	0	4	1	
nicht berufstätig	58	1	1	1	3	0	0	0	37	74	89	92	87	86	
KW	11	25	28	22	19	24	31	26	4	14	1	1	1	5	
SUMME	102	104	105	99	99	98	104	108	101	103	102	101	103	100	
mindestens ein Medikament genannt	22	50	48	49	61	44	55	44	8	12	8	7	9	8	
kein Medikament genannt	78	50	52	51	39	56	47	56	92	91	92	93	92	93	

F 166: EINSTELLUNGEN ZUM EIGENEN MEDIKAMENTENKONSUM

Frage 166: Welchen der folgenden Aussagen würden Sie persönlich zustimmen?

GRUNDGESAMTHEIT: Personen ab 14 Jahre in der Bundesrepublik Deutschland und Berlin (West)

	FRAUEN GESAMT	ERWERBSTÄTIGE							NICHT ERWERBSTÄTIGE BIS 60 JAHRE					
		Gesamt	Verh./ Partn. ohne Kinder	Verheiratet/Part- ner mit Kindern			Verh./ Partn. nur über 18 Jahre	Ledig/ al- lein- steh. ohne Kinder	Gesamt	Verh./ Partn. ohne Kinder	Verheiratet/Part- ner mit Kindern			Verh./ Partn. nur über 18 Jahre
				bis 17 Jahre gesamt	bis 5 Jahre	6-17 Jahre					bis 17 Jahre gesamt	bis 5 Jahre	6-17 Jahre	
S-%	S-%	S-%	S-%	S-%	S-%	S-%	S-%	S-%	S-%	S-%	S-%	S-%	S-%	
BASIS (GEWICHTET)	1078	371	75	99	31	68	58	104	421	43	154	75	78	74
Ohne Schlaf- und Beruhi- gungsmittel könnte ich nicht mehr auskommen	5	2	0	1	0	1	3	2	4	2	3	0	4	8
Um leistungsfähig zu sein, brauche ich hin und wieder ein Arzneimittel	6	5	5	2	6	1	5	5	5	2	3	3	4	11
Ich nehme Medikamente und Arzneimittel grundsätzlich nur auf Verordnung des Arztes	41	29	23	29	29	31	40	31	40	60	29	29	29	55
Medikamente nehme ich nur, wenn ich wirklich sehr krank bin und es nicht mehr anders geht	70	76	83	70	74	68	67	81	72	63	75	77	73	64
SUMME	122	112	111	102	109	101	115	119	121	127	110	109	110	138

S 1: SCHUL-/HOCHSCHULEBESUCH

S 1: Besuchen Sie gegenwärtig eine Schule oder Hochschule?

GRUNDGESAMTHEIT: Personen ab 14 Jahre in der Bundesrepublik Deutschland und Berlin (West)

	FRAUEN GESAMT	ERWERBSTÄTIGE							NICHT ERWERBSTÄTIGE BIS 60 JAHRE					
		Gesamt	Verh./ Partn. ohne Kinder	Verheiratet/Part- ner mit Kindern			Verh./ Partn. al- lein- steh. über 18 Jahre	Ledig/ steh. ohne Kinder	Gesamt	Verh./ Partn. ohne Kinder	Verheiratet/Part- ner mit Kindern			Verh./ Partn. nur Kinder über 18 Jahre
				bis 17 Jahre gesamt	bis 5 Jahre	6-17 Jahre					bis 17 Jahre gesamt	bis 5 Jahre	6-17 Jahre	
S-%	S-%	S-%	S-%	S-%	S-%	S-%	S-%	S-%	S-%	S-%	S-%	S-%	S-%	
BASIS (GEWICHTET)	1078	371	75	99	31	63	58	104	421	43	154	75	73	74
ja	12	4	4	0	0	0	2	10	23	30	2	4	0	0
nein	88	96	97	100	100	100	98	90	72	70	98	97	100	100
KA	0	0	0	0	0	0	0	0	0	0	0	0	0	0
SUMME	100	100	101	100	100	100	100	100	100	100	100	101	100	100

S 2: SCHULART

S 2: Was für eine Schule ist das?

GRUNDGESAMTHEIT: Personen, die zur Zeit eine Schule oder Hochschule besuchen

	FRAUEN GESAMT	ERWERBSTÄTIGE							NICHT ERWERBSTÄTIGE BIS 60 JAHRE						
		Gesamt	Verh./ Partn. ohne Kinder	Verheiratet/ Partn. bis 17 Jahre gesamt	Partn. mit Kindern bis 5 Jahre	Partn. 6-17 Jahre	Verh./ Partn. nur Kinder über 18 Jahre	Ledig/ al- lein- steh. ohne Kinder	Gesamt	Verh./ Partn. ohne Kinder	Verheiratet/ Partn. bis 17 Jahre gesamt	Partn. mit Kindern bis 5 Jahre	Partn. 6-17 Jahre	Verh./ Partn. nur Kinder über 18 Jahre	
		S-%	S-%	S-%	S-%	S-%	S-%	S-%	S-%	S-%	S-%	S-%	S-%	S-%	S-%
BASIS <GEWICHTET>	132	14	3	0	0	0	1	10	116	13	3	3	0	0	
Universität, Hochschule	18	29	33	0	0	0	0	30	18	38	33	33	0	0	
Fachhochschule, Ingenieur- schule	2	0	0	0	0	0	0	0	2	8	0	0	0	0	
Berufsfachschule, Fach- schule, Technikerschule	8	29	33	0	0	0	0	30	6	0	33	33	0	0	
Gymnasium (auch Abend- gymnasium)	42	0	0	0	0	0	0	0	47	8	0	0	0	0	
Real-, Mittelschule (auch Abendrealschule)	10	0	0	0	0	0	0	0	11	38	0	0	0	0	
Integrierte Gesamtschule	8	0	0	0	0	0	0	0	9	0	0	0	0	0	
Berufsschule	6	29	0	0	0	0	0	40	2	0	0	0	0	0	
KA	6	7	0	0	0	0	100	0	5	8	33	33	0	0	
SUMME	100	94	66	0	0	0	100	100	100	100	99	99	0	0	

S 3: SCHULABSCHLUSS

S 3: Welchen allgemeinbildenden Schulabschluss haben Sie: einen Volks- oder Hauptschulabschluss, mittlere Reife oder Realschulabschluss, die Fachhochschulreife, das Abitur oder keinen dieser Abschlüsse?

GRUNDGESAMTHEIT: Personen ab 14 Jahre in der Bundesrepublik Deutschland und Berlin (West)

FRAUEN GESAMT	ERWERBSTÄTIGE								NICHT ERWERBSTÄTIGE BIS 60 JAHRE					
	Gesamt	Verh./ Partn. ohne Kinder	Verheiratet/ Partn. mit Kindern bis 5 Jahre gesamt	Part- ner bis 17 Jahre	Verh./ Partn. nur Kinder über 18 Jahre	Ledig/ al- lein- steh. ohne Kinder	Gesamt	Verh./ Partn. ohne Kinder	Verheiratet/ Partn. mit Kindern bis 5 Jahre gesamt	Part- ner bis 17 Jahre	Verh./ Partn. nur Kinder über 18 Jahre			
	S-%	S-%	S-%	S-%	S-%	S-%	S-%	S-%	S-%	S-%	S-%	S-%	S-%	
BASIS (GEWICHTET)	1078	371	75	99	31	68	58	104	421	43	154	75	78	74
Volks-/Hauptschulabschluss	59	51	47	62	48	68	76	30	53	51	66	56	76	73
Mittlere Reife, Realschul- abschluss (Fachschulreife)	27	36	40	29	45	24	21	49	24	30	25	29	22	20
Fachhochschulreife (Ab- schluss einer Fachoberschule etc.)	1	2	1	2	0	3	0	4	1	2	1	1	1	0
Abitur (Hochschulreife)	8	9	11	5	3	6	3	16	9	16	6	9	3	5
keinen dieser Abschlüsse	4	1	3	2	6	0	0	0	10	2	3	5	1	1
KA	1	0	0	0	0	0	0	1	3	0	0	0	0	0
SUMME	100	99	102	100	102	101	100	100	100	101	101	100	103	99

S 4: AUSBILDUNGSABSCHLUSS

S 4: Welchen beruflichen Ausbildungsabschluß haben Sie?

GRUNDGESAMTHEIT: Personen ab 14 Jahre in der Bundesrepublik Deutschland und Berlin (West)

FRAUEN GESAMT	ERWERBSTÄTIGE								NICHT ERWERBSTÄTIGE BIS 60 JAHRE					
	Gesamt	Verh./ Partn. ohne Kinder	Verheiratet/Part- ner mit Kindern			Verh./ Partn. nur Kinder über 18 Jahre	Ledig/ al- lein- steh. ohne Kinder		Gesamt	Verh./ Partn. ohne Kinder	Verheiratet/Part- ner mit Kindern			Verh./ Partn. nur Kinder über 18 Jahre
			bis 17 Jahre gesamt	bis 5 Jahre	6-17 Jahre						bis 17 Jahre gesamt	bis 5 Jahre	6-17 Jahre	
S-%	S-%	S-%	S-%	S-%	S-%	S-%	S-%	S-%	S-%	S-%	S-%	S-%	S-%	
BASIS (GEWICHTET)	1078	371	75	99	31	68	58	104	421	43	154	75	78	74
Berufsschulabschluß mit ge- werblicher oder landwirt- schaftlicher Lehre	11	12	24	14	16	12	5	6	9	2	14	12	17	14
Berufsschulabschluß mit kaufmännischer oder sonstiger Lehre	33	44	44	49	52	49	40	44	30	37	40	43	38	42
Berufsfachschulabschluß	5	7	5	6	10	4	7	9	4	5	7	8	6	1
Berufliches Praktikum	3	4	0	1	3	0	5	7	1	2	2	3	1	0
Meister-/Techniker- oder gleichwertiger Fachschul- abschluß	2	3	1	4	0	6	0	5	1	0	2	3	1	0
Fachhochschulabschluß (auch Ingenieurschulabschluß)	1	3	3	3	6	1	3	2	1	0	1	3	1	1
Hochschulabschluß	3	5	5	4	3	6	2	6	2	5	3	4	1	0
keinen beruflichen Ausbil- dungsabschluß (auch Berufs- schule ohne Lehre)	41	24	17	18	13	22	38	20	49	47	31	27	35	43
KA	1	1	0	0	0	0	0	2	3	2	0	0	0	0
SUMME	100	103	99	99	103	100	100	101	100	100	100	103	100	101

S 5: LEBENSUNTERHALT

S 5: Wovon leben Sie überwiegend? Was von dieser Liste trifft auf Sie zu?

GRUNDGESAMTHEIT: Personen ab 14 Jahre in der Bundesrepublik Deutschland und Berlin (West)

	FRAUEN GESAMT	ERWERBSTÄTIGE							NICHT ERWERBSTÄTIGE BIS 60 JAHRE					
		Gesamt	Verh./ Partn. ohne Kinder	Verheiratet/Part- ner mit Kindern			Verh./ Partn. nur Kinder über 18 Jahre	Ledig/ al- lein- steh. ohne Kinder	Gesamt	Verh./ Partn. ohne Kinder	Verheiratet/Part- ner mit Kindern			Verh./ Partn. nur Kinder über 18 Jahre
				bis 17 Jahre gesamt	bis 5 Jahre	6-17 Jahre					bis 17 Jahre gesamt	bis 5 Jahre	6-17 Jahre	
S-%	S-%	S-%	S-%	S-%	S-%	S-%	S-%	S-%	S-%	S-%	S-%	S-%	S-%	
BASIS (GEWICHTET)	1078	371	75	99	31	68	58	104	421	43	154	75	78	74
Erwerbs-/Berufstätigkeit	26	71	80	54	58	51	52	90	2	5	3	1	6	1
eigene Rente/Pension	19	0	0	0	0	0	0	0	6	0	1	0	1	8
Arbeitslosengeld	0	0	0	0	0	0	0	0	1	2	0	0	0	0
Arbeitslosenhilfe	0	0	0	0	0	0	0	0	1	2	1	1	0	1
Unterhalt durch Eltern	10	1	0	0	0	0	0	3	25	19	0	0	0	0
Unterhalt durch (Ehe)Partner	32	13	8	26	23	28	31	0	56	67	89	88	90	82
eigenes Vermögen, Vermie- tung, Zinsen, Altenteil	1	0	0	0	0	0	0	0	0	0	0	0	0	0
Sozialhilfe und sonstige Unterstützungen	2	0	0	0	0	0	0	0	4	0	1	3	0	0
KA	10	14	12	20	23	21	17	7	5	7	5	7	3	8
SUMME	100	99	100	100	104	100	100	100	100	102	100	100	100	100

S 6: FAMILIENSTAND/FORM DES ZUSAMMENLEBENS

S 6: Welchen Familienstand haben Sie, was von dieser Liste trifft auf Sie zu?

GRUNDGESAMTHEIT: Personen ab 14 Jahre in der Bundesrepublik Deutschland und Berlin (West)

	FRAUEN GESAMT	ERWERBSTÄTIGE							NICHT ERWERBSTÄTIGE BIS 60 JAHRE					
		Gesamt	Verh./ Partn. ohne Kinder	Verheiratet/ Partn. bis 17 Jahre gesamt	Part- ner mit Kindern bis 5 Jahre	6-17 Jahre	Verh./ Partn. nur Kinder über 18 Jahre	Ledig/ al- lein- steh. ohne Kinder	Gesamt	Verh./ Partn. ohne Kinder	Verheiratet/ Part- ner mit Kindern bis 17 Jahre gesamt	5 Jahre	6-17 Jahre	Verh./ Partn. nur Kinder über 18 Jahre
	S-%	S-%	S-%	S-%	S-%	S-%	S-%	S-%	S-%	S-%	S-%	S-%	S-%	S-%
BASIS (GEWICHTET)	1078	371	75	99	31	68	58	104	421	43	154	75	78	74
verheiratet, lebe mit Ehepartner(in) zusammen	50	55	69	96	97	96	97	0	60	74	97	97	99	96
lebe mit Partner(in) in Lebensgemeinschaft zusammen:														
bin ledig	3	6	29	0	0	0	0	0	3	23	1	3	0	1
bin verheiratet, lebe jedoch von Ehepartner(in) getrennt	0	0	0	1	3	1	0	0	0	2	0	0	0	1
bin geschieden	1	1	1	2	0	3	3	0	0	0	1	1	0	0
bin verwitwet	1	0	0	0	0	0	0	0	1	0	1	0	1	3
lebe nicht mit Partner(in) in Lebensgemeinschaft zusammen:														
bin ledig	21	26	0	0	0	0	0	92	27	0	0	0	0	0
bin verheiratet, lebe jedoch von Ehepartner(in) getrennt	1	1	0	0	0	0	0	0	2	0	0	0	0	0
bin geschieden	4	6	0	0	0	0	0	6	3	0	0	0	0	0
bin verwitwet	17	4	0	0	0	0	0	2	4	0	0	0	0	0
KA	0	0	0	0	0	0	0	0	0	0	0	0	0	0
SUMME	98	99	99	99	100	100	100	100	100	99	100	101	100	101

S 7: HEIRATSJAHR

S 7: Wann haben Sie geheiratet; Würden Sie mir bitte das Jahr Ihrer Eheschließung angeben?

GRUNDGESAMTHEIT: Verheiratete, die mit dem Ehepartner zusammenleben

	FRAUEN GESAMT	ERWERBSTÄTIGE							NICHT ERWERBSTÄTIGE BIS 60 JAHRE						
		Gesamt	Verh./ Partn. ohne Kinder	Verheiratet/ Partn. mit Kindern bis 17 Jahre gesamt	Part- ner bis 5 Jahre	6-17 Jahre	Verh./ Partn. nur Kinder über 18 Jahre	Ledig/ al- lein- steh. ohne Kinder	Gesamt	Verh./ Partn. ohne Kinder	Verheiratet/ Part- ner mit Kindern bis 17 Jahre gesamt	Part- ner bis 5 Jahre	6-17 Jahre	Verh./ Partn. nur Kinder über 18 Jahre	
	S-%	S-%	S-%	S-%	S-%	S-%	S-%	S-%	S-%	S-%	S-%	S-%	S-%	S-%	
BASIS (GEWICHTET)	543	204	52	95	30	65	56	0	253	32	150	73	77	71	
vor 1939	3	0	0	0	0	0	0	0	0	0	0	0	0	1	
1939 - 1945	7	0	0	0	0	0	2	0	1	0	0	0	0	4	
1946 - 1950	8	2	4	0	0	0	5	0	8	9	0	0	0	25	
1951 - 1955	11	12	12	4	0	6	23	0	9	19	3	0	5	20	
1956 - 1960	9	10	6	5	0	8	23	0	10	6	4	1	6	25	
1961 - 1970	32	40	21	52	10	71	38	0	34	25	42	11	71	21	
1971 - 1975	9	9	4	14	20	11	5	0	12	9	17	23	12	1	
1976 - 1980	10	11	15	14	37	3	2	0	13	9	19	34	5	0	
1981 - 1982	7	9	17	9	30	0	0	0	7	13	9	18	1	0	
1983 - 1984	4	6	21	1	3	0	0	0	4	9	5	11	0	0	
KA	1	0	0	0	0	0	2	0	1	3	0	0	0	1	
SUMME	101	99	100	99	100	99	100	0	99	102	99	98	100	98	

S 8: DAUER DES ZUSAMMENLEBENS MIT DEN PARTNER/EHEPARTNER

S 8: Seit wann leben Sie mit Ihrem Ehepartner/Partner zusammen?

GRUNDGESAMTHEIT: Personen, die mit dem (Ehe)Partner zusammenleben

	FRAUEN GESAMT	ERWERBSTÄTIGE							NICHT ERWERBSTÄTIGE BIS 60 JAHRE					
		Gesamt	Verh./ Partn. ohne Kinder	Verheiratet/ Partn. mit Kindern bis 17 Jahre gesamt	Verheiratet/ Partn. mit Kindern bis 5 Jahre	6-17 Jahre	Verh./ Partn. nur Kinder über 18 Jahre	Ledig/ al- lein- steh. ohne Kinder	Gesamt	Verh./ Partn. ohne Kinder	Verheiratet/ Partn. mit Kindern bis 17 Jahre gesamt	Verheiratet/ Partn. mit Kindern bis 5 Jahre	6-17 Jahre	Verh./ Partn. nur Kinder über 18 Jahre
	S-%	S-%	S-%	S-%	S-%	S-%	S-%	S-%	S-%	S-%	S-%	S-%	S-%	S-%
BASIS (GEWICHTET)	603	233	75	99	31	68	58	0	271	43	154	75	78	74
weniger als 1 Jahr	2	3	9	1	3	0	0	0	2	9	1	3	0	0
1 bis 2 Jahre	5	9	21	6	13	3	2	0	4	12	5	9	0	0
3 bis 5 Jahre	10	13	29	6	19	0	2	0	10	14	14	28	1	0
6 bis 10 Jahre	10	9	7	16	35	7	0	0	14	7	23	36	10	1
11 bis 20 Jahre	25	27	13	44	26	54	17	0	29	19	40	20	59	11
mehr als 20 Jahre	44	36	20	25	3	35	76	0	35	26	15	3	28	84
KA	4	2	3	1	3	0	3	0	5	16	2	3	1	4
SUMME	100	99	102	99	102	99	100	0	99	103	100	102	99	100

S 9: ERWERBSTÄTIGKEIT DES (EHE)PARTNERS

S 9: Was von dieser Liste trifft auf Ihren Ehepartner/Partner zu?

GRUNDGESAMTHEIT: Personen, die mit dem (Ehe)Partner zusammenleben

	FRAUEN GESAMT	ERWERBSTÄTIGE							NICHT ERWERBSTÄTIGE BIS 60 JAHRE					
		Gesamt	Verh./ Partn. ohne Kinder	Verheiratet/Part- ner mit Kindern			Verh./ Partn. nur- über 18 Jahre	Ledig/ al- lein- steh. ohne Kinder	Gesamt	Verh./ Partn. ohne Kinder	Verheiratet/Part- ner mit Kindern			Verh./ Partn. nur über 18 Jahre
				bis 17 Jahre gesamt	bis 5 Jahre	bis 6-17 Jahre					bis 17 Jahre gesamt	bis 5 Jahre	bis 6-17 Jahre	
S-%	S-%	S-%	S-%	S-%	S-%	S-%	S-%	S-%	S-%	S-%	S-%	S-%	S-%	
BASIS (GEWICHTET)	603	233	75	99	31	68	98	0	271	43	154	75	78	74
hauptberufliche Erwerbstätigkeit, ganztags	71	84	75	93	94	91	81	0	83	72	95	95	96	64
hauptberufliche Erwerbstätigkeit, halbtags	1	2	0	2	0	3	3	0	0	0	0	0	0	0
arbeitslos	2	4	7	2	3	1	5	0	1	0	1	3	0	3
nicht erwerbstätige(r) Hausfrau(Hausmann)	1	0	0	0	0	0	0	0	1	0	1	0	1	1
Wehr-/Zivildienstleistender	0	0	1	0	0	0	0	0	0	0	1	1	0	0
Rentner, Pensionar	22	6	9	1	0	1	7	0	11	9	3	1	4	31
Schüler, Student, Miszubildende(r)	1	3	5	2	3	1	0	0	1	5	0	0	0	0
sonstige(r) Nichterwerbstätige(r)	0	0	0	0	0	0	0	0	0	0	0	0	0	0
weiß nicht	0	0	0	0	0	0	0	0	0	0	0	0	0	0
KA	2	1	1	0	0	0	3	0	3	14	0	0	0	1
SUMME	100	100	98	100	100	97	99	0	100	100	101	100	101	100

§ 10: BERUFLICHE STELLUNG DES (EHE)PARTNERS

§ 10: Bitte ordnen Sie die berufliche Stellung Ihres Ehepartners/Partners nach dieser Liste ein.

GRUNDGESAMTHEIT: Personen, die mit einem hauptberuflich erwerbstätigen (Ehe)Partner zusammenleben

	FRAUEN GESAMT	ERWERBSTÄTIGE							NICHT ERWERBSTÄTIGE BIS 60 JAHRE					
		Gesamt	Verh./ Partn. ohne Kinder	Verheiratet/Part- ner mit Kindern			Verh./ Partn. al- lein- steh. über 18 Jahre	Ledig/ Partn. al- lein- steh. ohne Kinder	Gesamt	Verh./ Partn. ohne Kinder	Verheiratet/Part- ner mit Kindern			Verh./ Partn. nur Kinder über 18 Jahre
				bis 17 Jahre gesamt	bis 5 Jahre	6-17 Jahre					bis 17 Jahre gesamt	bis 5 Jahre	6-17 Jahre	
S-%	S-%	S-%	S-%	S-%	S-%	S-%	S-%	S-%	S-%	S-%	S-%	S-%	S-%	
BASIS (GEWICHTET)	432	199	57	93	29	64	49	0	224	31	146	71	75	47
Selbständige Landwirte mit landwirtschaftlich genutzter Fläche von ...														
unter 10 ha	0	0	0	0	0	0	0	0	0	0	0	0	0	0
10 ha bis unter 20 ha	0	0	0	0	0	0	0	0	0	0	0	0	0	0
20 ha bis unter 50 ha	0	1	2	0	0	0	0	0	0	0	0	0	0	0
50 ha und mehr	0	0	0	0	0	0	0	0	0	0	0	0	0	0
Akademische freie Berufe (z.B. Arzt, Rechtsanwalt mit eigener Praxis):														
1 Mitarbeiter oder allein	0	1	0	1	0	2	0	0	0	0	0	0	0	0
2 - 9 Mitarbeiter	1	2	0	3	3	3	0	0	0	0	1	0	1	0
10 Mitarbeiter und mehr	0	0	0	0	0	0	0	0	0	0	0	0	0	0
Selbständige in Handel, Gewerbe, Industrie, Dienstleistung u.a.:														
1 Mitarbeiter oder allein	3	3	4	2	0	3	2	0	3	0	4	3	5	2
2 - 9 Mitarbeiter	5	5	2	9	7	9	2	0	4	3	3	1	4	11
10 - 49 Mitarbeiter	1	1	0	1	3	0	0	0	1	0	2	3	1	0
50 Mitarbeiter und mehr	0	0	0	0	0	0	0	0	0	0	1	1	0	0
Mithelfende Familienangehörige	0	0	0	0	0	0	0	0	0	0	0	0	0	0
ZWISCHENSUMME	10	13	8	16	13	17	4	0	8	3	11	8	11	13

S 10: BERUFLICHE STELLUNG DES (EHE)PARTNERS

S 10: Bitte ordnen Sie die berufliche Stellung Ihres Ehepartners/Partners nach dieser Liste ein.

GRUNDGESAMTHEIT: Personen, die mit einem hauptberuflich erwerbstätigen (Ehe)Partner zusammenleben

FRAUEN GESAMT	ERWERBSTÄTIGE								NICHT ERWERBSTÄTIGE BIS 60 JAHRE					
	Gesamt	Verh./ Partn. ohne Kinder	Verheiratet/ Partn. bis 17 Jahre	Partn. bis 5 Jahre	Partn. 6-17 Jahre	Verh./ Partn. nur Kinder über 18 Jahre	Ledig/ al- lein- steh. ohne Kinder	Gesamt	Verh./ Partn. ohne Kinder	Verheiratet/ Partn. bis 17 Jahre	Partn. bis 5 Jahre	Partn. 6-17 Jahre	Verh./ Partn. nur Kinder über 18 Jahre	
S-%	S-%	S-%	S-%	S-%	S-%	S-%	S-%	S-%	S-%	S-%	S-%	S-%	S-%	
BASIS (GEWICHTET)	432	199	57	93	29	64	49	0	224	31	146	71	75	47
Beamte/Richter/Berufsol- daten:														
Beamte im einfachen Dienst (bis einschließl. Ober- amtsmeister)	1	1	2	1	3	0	0	0	2	0	2	1	3	4
Beamte im mittleren Dienst (vom Assistenten bis ein- schl. Hauptsekretär/Amts- inspektor)	3	2	0	4	3	5	0	0	4	3	3	4	3	6
Beamte im gehobenen Dienst (vom Inspektor bis ein- schl. Oberamtmann/Ober- amtsrat, Grund- und Haupt- schullehrer)	4	4	7	2	3	2	2	0	4	10	3	4	3	2
Beamte im höheren Dienst, Richter (vom Regierungsrat/ Studierrat aufwärts)	2	2	0	2	0	3	2	0	1	3	1	1	0	2
Wehrpflichtige, Zivil- dienstleistende	0	0	0	0	0	0	0	0	0	0	0	0	0	0
ZWISCHENSUMME	10	9	9	9	9	10	4	0	11	16	9	10	9	14

S 10: BERUFLICHE STELLUNG DES (EHE)PARTNERS

S 10: Bitte ordnen Sie die berufliche Stellung Ihres Ehepartners/Partners nach dieser Liste ein.

GRUNDGESAMTHEIT: Personen, die mit einem hauptberuflich erwerbstätigen (Ehe)Partner zusammenleben

	FRAUEN GESAMT	ERWERBSTÄTIGE							NICHT ERWERBSTÄTIGE BIS 60 JAHRE						
		Gesamt	Verh./ Partn. ohne Kinder	Verheiratet/ Partn. bis 17 Jahre gesamt	Partn. bis 5 Jahre	Partn. 6-17 Jahre	Verh./ Partn. nur über 18 Jahre	Ledig/ Partn. al- lein- steh. ohne Kinder	Gesamt	Verh./ Partn. ohne Kinder	Verheiratet/ Partn. bis 17 Jahre gesamt	Partn. bis 5 Jahre	Partn. 6-17 Jahre	Verh./ Partn. nur über 18 Jahre	
	S-%	S-%	S-%	S-%	S-%	S-%	S-%	S-%	S-%	S-%	S-%	S-%	S-%	S-%	
BASIS (GEWICHTET)	432	199	57	93	29	64	49	0	224	31	146	71	75	47	
Angestellte:															
Industrie- und Werkmeister im Angestelltenverhältnis	3	5	9	5	10	3	0	0	1	3	1	1	0	2	
Angestellte mit einfacherer Tätigkeit (z.B. Verkäufer, Kontorist, Stenotypistin)	2	2	4	1	0	2	0	0	2	6	1	3	0	4	
Angestellte, die schwierigere Aufgaben nach allgemeiner Anweisung selbständig erledigen (z.B. Sachbearbeiter, Buchhalter, technischer Zeichner)	13	16	23	10	7	11	18	0	10	16	10	10	9	9	
Angestellte, die selbständige Leistungen in verantwortungsvoller Tätigkeit erbringen oder begrenzte Verantwortung für die Tätigkeit anderer tragen (z.B. wiss. Mitarbeiter, Prokurist, Abteilungsleiter)	14	12	9	15	10	17	8	0	16	13	16	21	12	17	
Angestellte mit umfassenden Führungsaufgaben und Entscheidungsbefugnissen (z.B. Direktor, Geschäftsführer, Vorstand größerer Betriebe und Verbände)	4	2	4	1	0	2	2	0	6	6	7	4	9	2	
ZWISCHENSUMME	36	37	49	32	27	35	28	0	35	44	35	39	30	34	

S 10: BERUFLICHE STELLUNG DES (EHE)PARTNERS

S 10: Bitte ordnen Sie die berufliche Stellung Ihres Ehepartners/Partners nach dieser Liste ein.

GRUNDGESAMTHEIT: Personen, die mit einem hauptberuflich erwerbstätigen (Ehe)Partner zusammenleben

	FRAUEN GESAMT	ERUERBSTÄTIGE							NICHT ERUERBSTÄTIGE BIS 60 JAHRE					
		Gesamt	Verh./ Partn. ohne Kinder	Verheiratet/ Partn. bis 17 Jahre gesamt	Partn. mit Kindern bis 5 Jahre	6-17 Jahre	Verh./ Partn. nur Kinder über 18 Jahre	Ledig/ al- lein- steh. ohne Kinder	Gesamt	Verh./ Partn. ohne Kinder	Verheiratet/ Partn. mit Kindern bis 17 Jahre gesamt	6-17 Jahre	Verh./ Partn. nur Kinder über 18 Jahre	
	S-%	S-%	S-%	S-%	S-%	S-%	S-%	S-%	S-%	S-%	S-%	S-%	S-%	S-%
BASIS (GEWICHTET)	432	199	57	93	29	64	49	0	224	31	146	71	75	47
Arbeiter:														
ungelernte Arbeiter	2	3	4	0	0	0	6	0	3	3	1	3	0	4
angelernte Arbeiter	7	7	5	3	3	3	16	0	7	3	8	7	8	9
gelernte und Facharbeiter	25	24	21	26	17	28	22	0	27	29	29	25	32	21
Vorarbeiter und Kolonnenführer	4	5	0	5	14	3	8	0	3	3	3	3	5	4
Meister/Poliere	2	3	2	1	0	2	8	0	2	0	3	1	4	0
In Ausbildung:														
kaufmännische/Verwaltungs- Lehrlinge	0	0	0	0	0	0	0	0	0	0	0	0	0	0
gewerbliche Lehrlinge	0	0	0	0	0	0	0	0	0	0	0	0	0	0
haus-/landwirtschaftliche Lehrlinge	0	0	0	0	0	0	0	0	0	0	0	0	0	0
Beamtenanwärter/Beamte im Vorbereitungsdienst	0	1	2	1	3	0	0	0	0	0	0	0	0	0
Praktikanten/Volontäre	0	0	0	0	0	0	0	0	0	0	0	0	0	0
KA	2	4	0	5	14	3	4	0	0	0	0	0	0	0

S 11: WÖCHENTLICHE ARBEITSZEIT DES (EHE)PARTNERS

S 11: Wie viele Stunden beträgt in der Regel die wöchentliche Arbeitszeit Ihres Ehepartners/Partners (ohne Überstunden)?

GRUNDGESAMTHEIT: Personen, die mit einem hauptberuflich erwerbstätigen (Ehe)Partner zusammenleben

	FRAUEN GESANT	ERWERBSTÄTIGE							NICHT ERWERBSTÄTIGE BIS 60 JAHRE					
		Gesamt	Verh./ Partn. ohne Kinder	Verheiratet/Part- ner mit Kindern			Verh./ Partn. nur Kinder über 18 Jahre	Ledig/ al- steh. ohne Kinder	Gesamt	Verh./ Partn. ohne Kinder	Verheiratet/Part- ner mit Kindern			Verh./ Partn. nur Kinder über 18 Jahre
				bis 17 Jahre gesamt	bis 5 Jahre	bis 6-17 Jahre					bis 17 Jahre gesamt	bis 5 Jahre	bis 6-17 Jahre	
S-%	S-%	S-%	S-%	S-%	S-%	S-%	S-%	S-%	S-%	S-%	S-%	S-%	S-%	
BASIS (GEWICHTET)	432	199	57	93	29	64	49	0	224	31	146	71	75	47
bis 5 Stunden	0	0	0	0	0	0	0	0	0	0	0	0	0	0
6 bis 10 Stunden	0	0	0	0	0	0	0	0	0	0	0	0	0	0
11 bis 15 Stunden	0	0	0	0	0	0	0	0	0	0	0	0	0	0
16 bis 19 Stunden	0	0	0	0	0	0	0	0	0	0	0	0	0	0
20 bis 29 Stunden	0	1	0	1	0	2	0	0	0	0	1	1	0	0
30 bis 39 Stunden	1	1	2	0	0	0	2	0	1	0	1	3	0	0
40 bis 44 Stunden	83	84	84	86	90	84	80	0	82	87	79	85	76	85
45 bis 49 Stunden	3	3	0	6	10	5	0	0	4	10	3	1	4	4
50 bis 54 Stunden	5	4	0	5	0	8	4	0	6	0	7	4	9	4
55 bis 59 Stunden	1	1	2	1	0	2	0	0	1	0	1	1	3	2
60 bis 64 Stunden	4	3	9	0	0	0	2	0	4	3	4	4	5	2
65 bis 69 Stunden	0	1	0	1	0	2	0	0	0	0	0	0	0	0
70 Stunden und mehr	1	2	0	0	0	0	6	0	1	0	1	0	3	2
KA	1	2	2	1	3	0	6	0	0	0	1	1	1	0
SUMME	99	102	99	101	103	103	100	0	99	100	98	100	101	99

S 11A: BEFÜRCHTUNG, DASS DER (EHE)PARTNER ARBEITSLOS WIRD

S 11A: Befürchten Sie, daß Ihr Ehepartner/Partner in naher Zukunft arbeitslos werden könnte oder seine Stelle wechseln muß

GRUNDGESAMTHEIT: Personen, die mit einem hauptberuflich erwerbstätigen (Ehe)Partner zusammenleben

FRAUEN GESAMT	ERUERBSTÄTIGE								NICHT ERWERBSTÄTIGE BIS 60 JAHRE					
	Gesamt	Verh./ Partn. ohne Kinder	Verheiratet/ Partn. mit Kindern bis 17 Jahre gesamt	Verheiratet/ Partn. bis 5 Jahre	6-17 Jahre	Verh./ Partn. nur Kinder über 18 Jahre	Ledig/ al- lein- steh. ohne Kinder	Gesamt	Verh./ Partn. ohne Kinder	Verheiratet/ Partn. mit Kindern bis 17 Jahre gesamt	Verheiratet/ Partn. bis 5 Jahre	6-17 Jahre	Verh./ Partn. nur Kinder über 18 Jahre	
S-%	S-%	S-%	S-%	S-%	S-%	S-%	S-%	S-%	S-%	S-%	S-%	S-%	S-%	
BASIS (GEWICHTET)	432	199	57	93	29	64	49	0	224	31	146	71	75	47
ja, ich befürchte, daß er/sie arbeitslos wird	8	10	7	9	10	9	14	0	8	0	11	8	13	2
ja, ich befürchte, daß er/sie die Stelle wechseln muß	3	2	4	1	3	0	2	0	4	3	4	4	4	4
nein	83	87	88	89	83	92	84	0	88	97	85	86	83	94
KA	1	2	2	2	7	0	0	0	0	0	1	1	0	2
SUMME	100	101	101	101	103	101	100	0	100	100	101	99	100	102

S 12: FRÜHERE HAUPTBERUFLICHE ERWERBSTÄTIGKEIT DES (EHE)PARTNERS

S 12: War Ihr Ehepartner/Partner früher einmal hauptberuflich erwerbstätig?

GRUNDGESAMTHEIT: Personen, die mit einem nicht hauptberuflich erwerbstätigen (Ehe)Partner zusammenleben

	FRAUEN GESAMT	ERWERBSTÄTIGE							NICHT ERWERBSTÄTIGE BIS 60 JAHRE					
		Gesamt	Verh./ Partn. ohne Kinder	Verheiratet/ Partn. bis 17 Jahre gesamt	Part- ner mit Kindern bis 5 Jahre	Part- ner 6-17 Jahre	Verh./ Partn. nur Kinder über 18 Jahre	Ledig/ al- lein- steh. ohne Kinder	Gesamt	Verh./ Partn. ohne Kinder	Verheiratet/ Part- ner mit Kindern bis 17 Jahre gesamt	Part- ner 6-17 Jahre	Verh./ Partn. nur Kinder über 18 Jahre	
	S-%	S-%	S-%	S-%	S-%	S-%	S-%	S-%	S-%	S-%	S-%	S-%	S-%	S-%
BASIS (GEWICHTET)	145	21	13	4	1	2	4	0	36	6	6	2	3	24
Ja	90	62	62	25	0	50	100	0	86	67	67	50	100	96
nein	7	33	38	50	100	50	0	0	6	33	0	0	0	0
KA	2	0	0	0	0	0	0	0	6	0	33	50	33	4
SUMME	99	95	100	75	100	100	100	0	98	100	100	100	133	100

S 12a: JAHR DER BEENDIGUNG DER HAUPTBERUFLICHEN ERWERBSTÄTIGKEIT DES (EHE)PARTNERS

S 12a: Seit wann ist Ihr Ehepartner/Partner nicht mehr hauptberuflich erwerbstätig?

GRUNDGESAMTHEIT: Personen, die mit einem früher hauptberuflich erwerbstätigen (Ehe)Partner zusammenleben

FRAUEN GESAMT	ERWERBSTÄTIGE								NICHT ERWERBSTÄTIGE BIS 60 JAHRE					
	Gesamt	Verh./ Partn. ohne Kinder	Verheiratet/Part- ner mit Kindern			Verh./ Partn. nur Kinder über 18 Jahre	Ledig/ al- lein- steh. ohne Kinder	Gesamt	Verh./ Partn. ohne Kinder	Verheiratet/Part- ner mit Kindern			Verh./ Partn. nur Kinder über 18 Jahre	
			bis 17 Jahre gesamt	bis 5 Jahre	6-17 Jahre					bis 17 Jahre gesamt	bis 5 Jahre	6-17 Jahre		
S-%	S-%	S-%	S-%	S-%	S-%	S-%	S-%	S-%	S-%	S-%	S-%	S-%	S-%	
BASIS (GEWICHTET)	131	13	8	1	0	1	4	0	31	4	4	1	3	23
Seit:														
1984	1	0	0	0	0	0	0	0	3	0	0	0	0	4
1983	7	0	0	0	0	0	0	0	19	25	25	0	33	22
1981 bis 1982	21	46	75	0	0	0	0	0	23	25	0	0	0	26
1976 bis 1980	36	31	0	100	0	100	50	0	29	25	50	100	33	26
1971 bis 1975	14	0	0	0	0	0	0	0	3	25	0	0	0	4
1966 bis 1970	6	8	0	0	0	0	25	0	0	0	0	0	0	0
1961 bis 1965	6	0	0	0	0	0	0	0	3	0	0	0	0	4
1951 bis 1960	3	23	25	0	0	0	25	0	0	0	0	0	0	0
1950 und früher	2	0	0	0	0	0	0	0	3	0	0	0	0	4
KA	5	0	0	0	0	0	0	0	13	25	0	0	0	13
SUMME	101	108	100	100	0	100	100	0	96	125	75	100	66	103

S 13: ZEITPUNKT (GEMELDETER) ARBEITSLOSIGKEIT DES (EHE)PARTHERS

S 13: Seit wann ist Ihr Ehepartner/Partner arbeitslos gemeldet?

GRUNDGESAMTHEIT: Personen, die mit einem arbeitslosen (Ehe)Partner zusammenleben

	FRAUEN GESAMT	ERWERBSTÄTIGE							NICHT ERWERBSTÄTIGE BIS 60 JAHRE					
		Gesamt	Verh./ Partn. ohne Kinder		Verheiratet/Part- ner mit Kindern		Verh./ Partn. nur Kinder	Ledig/ al- lein- steh. ohne Kinder	Gesamt	Verh./ Partn. ohne Kinder		Verheiratet/Part- ner mit Kindern		Verh./ Partn. nur Kinder
			17 Jahre gesamt	5 Jahre gesamt	6-17 Jahre	18 Jahre gesamt				17 Jahre gesamt	5 Jahre gesamt	6-17 Jahre	18 Jahre gesamt	
S-%	S-%	S-%	S-%	S-%	S-%	S-%	S-%	S-%	S-%	S-%	S-%	S-%	S-%	
BASIS (GEWICHTET)	14	10	5	2	1	1	3	0	4	0	2	2	0	2
unter einem Monat	7	0	0	0	0	0	0	0	25	0	50	50	0	0
1 Monat bis unter 3 Monate	7	0	0	0	0	0	0	0	25	0	0	0	0	50
3 Monate bis unter 6 Monate	21	30	40	0	0	0	33	0	0	0	0	0	0	0
6 Monate bis unter 12 Monate	7	10	0	50	0	100	0	0	0	0	0	0	0	0
12 Monate bis unter 24 Monate	0	0	0	0	0	0	0	0	0	0	0	0	0	0
24 Monate bis unter 36 Monate	7	0	0	0	0	0	0	0	25	0	50	50	0	0
36 Monate bis unter 60 Monate	21	30	40	50	100	0	0	0	0	0	0	0	0	0
60 Monate und mehr	7	10	0	0	0	0	33	0	0	0	0	0	0	0
KA	21	20	20	0	0	0	33	0	25	0	50	50	0	50
SUMME	98	100	100	100	100	100	99	0	100	0	150	150	0	100

S 14: FRÜHERE ARBEITSLÖSIGKEIT DES (EHE)PARTNERS IN DEN LETZEN ZEHN JAHREN

S 14: Einmal abgesehen von der jetzigen Situation, war Ihr Ehepartner/Partner in den letzten zehn Jahren (schon früher) einmal arbeitslos?

GRUNDGESAMTHEIT: Personen, die mit dem (Ehe)Partner zusammenleben, der zur Zeit hauptberuflich erwerbstätig oder arbeitslos gemeldet ist oder früher hauptberuflich erwerbstätig war

	FRAUEN GESAMT	ERWERBSTÄTIGE							NICHT ERWERBSTÄTIGE BIS 60 JAHRE					
		Gesamt	Verh./ Partn. ohne Kinder	Verheiratet/ Partn. mit Kindern bis 17 Jahre gesamt	Verheiratet/ Partn. bis 5 Jahre	Partn. 6-17 Jahre	Verh./ Partn. nur Kinder über 18 Jahre	Ledig/ ein- steh. ohne Kinder	Gesamt	Verh./ Partn. ohne Kinder	Verheiratet/ Partn. mit Kindern bis 17 Jahre gesamt	Verheiratet/ Partn. bis 5 Jahre	Partn. 6-17 Jahre	Verh./ Partn. nur Kinder über 18 Jahre
	S-%	S-%	S-%	S-%	S-%	S-%	S-%	S-%	S-%	S-%	S-%	S-%	S-%	S-%
BASIS (GEWICHTET)	577	222	70	97	30	67	56	0	259	35	151	74	78	72
Ja	12	16	24	13	33	4	11	0	13	6	17	18	17	8
nein	79	77	67	79	50	93	80	0	78	77	75	72	77	86
weiß nicht	2	0	0	1	3	0	0	0	3	11	1	3	0	0
KA	6	7	9	6	13	3	7	0	6	6	7	7	6	6
SUMME	99	100	100	99	99	100	98	0	100	100	100	100	100	100

S 14a: DAUER DER ARBEITSLOSIGKEIT DES (EHE)PARTNERS INSGESAMT (LETZTE ZEHN JAHRE)

S 14a: Wie lange war Ihr Ehepartner/Partner insgesamt in den letzten zehn Jahren bis heute arbeitslos?

GRUNDGESAMTHEIT: Personen, die mit dem (Ehe)Partner zusammenleben, der zur Zeit hauptberuflich erwerbstätig oder arbeitslos gemeldet ist oder früher hauptberuflich erwerbstätig und in den letzten zehn Jahren mindestens einmal arbeitslos war

	FRAUEN GESAMT	ERWERBSTÄTIGE							NICHT ERWERBSTÄTIGE BIS 60 JAHRE					
		Gesamt	Verh./ Partn. ohne Kinder	Verheiratet/Part- ner mit Kindern			Verh./ Partn. nur Kinder	Ledig/ al- lein- steh. ohne Kinder	Gesamt	Verh./ Partn. ohne Kinder	Verheiratet/Part- ner mit Kindern			Verh./ Partn. nur Kinder
				bis 17 Jahre gesamt	bis 5 Jahre	bis 6-17 Jahre					bis 17 Jahre gesamt	bis 5 Jahre	bis 6-17 Jahre	
S-%	S-%	S-%	S-%	S-%	S-%	S-%	S-%	S-%	S-%	S-%	S-%	S-%	S-%	
BASIS (GEWICHTET)	71	36	17	13	10	3	6	0	34	2	26	13	13	6
unter einem Monat	3	3	0	0	0	0	0	0	6	0	4	8	0	17
1 Monat bis unter 3 Monate	17	14	6	23	20	67	0	0	21	0	27	23	31	0
3 Monate bis unter 6 Monate	15	19	6	23	30	0	50	0	12	50	8	8	8	17
6 Monate bis unter 12 Monate	18	19	12	31	40	0	17	0	15	0	15	31	0	33
12 Monate bis unter 24 Monate	14	17	24	0	0	0	33	0	12	50	12	15	8	0
24 Monate bis unter 36 Monate	25	19	29	15	20	0	0	0	32	0	38	31	46	33
36 Monate bis unter 60 Monate	3	3	0	0	0	0	0	0	3	0	4	0	8	0
60 Monate und mehr	4	8	18	0	0	0	0	0	0	0	0	0	0	0
KA	0	0	0	0	0	0	0	0	0	0	0	0	0	0
SUMME	99	102	95	92	110	67	100	0	101	100	108	116	101	100

S 15: JAHR DES TODES DES EHEPARTNERS/DER SCHEIDUNG/TRENNUNG

S 15: Seit wann sind Sie ...

- verwitwet?
- geschieden?
- getrennt lebend?

GRUNDGESAMTHEIT: Personen, die verwitwet/geschieden sind oder getrennt leben

	FRAUEN GESAMT	ERWERBSTÄTIGE							NICHT ERWERBSTÄTIGE BIS 60 JAHRE					
		Gesamt	Verh./ Partn. ohne Kinder	Verheiratet/ Partn. bis 17 Jahre gesamt	Partn. mit Kindern bis 5 Jahre	Partn. 6-17 Jahre	Verh./ Partn. nur Kinder über 18 Jahre	Ledig/ al- lein- steh. ohne Kinder	Gesamt	Verh./ Partn. ohne Kinder	Verheiratet/ Partn. bis 17 Jahre gesamt	Partn. mit Kindern bis 5 Jahre	Partn. 6-17 Jahre	Verh./ Partn. nur Kinder über 18 Jahre
	S-%	S-%	S-%	S-%	S-%	S-%	S-%	S-%	S-%	S-%	S-%	S-%	S-%	S-%
BASIS (GEWICHTET)	244	40	0	0	0	0	0	8	36	0	0	0	0	0
vor 1939	0	0	0	0	0	0	0	0	0	0	0	0	0	0
1939 - 1945	7	0	0	0	0	0	0	0	0	0	0	0	0	0
1946 - 1950	1	0	0	0	0	0	0	0	0	0	0	0	0	0
1951 - 1955	3	0	0	0	0	0	0	0	0	0	0	0	0	0
1956 - 1960	2	3	0	0	0	0	0	0	3	0	0	0	0	0
1961 - 1970	19	15	0	0	0	0	0	0	19	0	0	0	0	0
1971 - 1975	19	15	0	0	0	0	0	13	19	0	0	0	0	0
1976 - 1980	24	45	0	0	0	0	0	88	14	0	0	0	0	0
1981 - 1982	11	13	0	0	0	0	0	13	17	0	0	0	0	0
1983 - 1984	11	10	0	0	0	0	0	0	25	0	0	0	0	0
KA	2	0	0	0	0	0	0	0	3	0	0	0	0	0
SUMME	99	101	0	0	0	0	0	114	100	0	0	0	0	0

S 16: HEIRATSJAHR

S 16: Und wann haben Sie geheiratet, in welchem Jahr?

GRUNDGESAMTHEIT: Personen, die verwitwet/geschieden sind oder getrennt leben

	FRAUEN GESAMT	ERWERBSTÄTIGE							NICHT ERWERBSTÄTIGE BIS 60 JAHRE					
		Gesamt	Verh./ Partn. ohne Kinder	Verheiratet/ Partn. bis 17 Jahre gesamt	Verheiratet/ Partn. bis 5 Jahre	Part- ner mit Kindern 6-17 Jahre	Verh./ Partn. nur Kinder über 18 Jahre	Ledig/ al- lein- steh. ohne Kinder	Gesamt	Verh./ Partn. ohne Kinder	Verheiratet/ Partn. bis 17 Jahre gesamt	Verheiratet/ Partn. bis 5 Jahre	Part- ner mit Kindern 6-17 Jahre	Verh./ Partn. nur Kinder über 18 Jahre
		S-%	S-%	S-%	S-%	S-%	S-%	S-%	S-%	S-%	S-%	S-%	S-%	S-%
BASIS (GEWICHTET)	244	40	0	0	0	0	0	8	36	0	0	0	0	0
vor 1939	30	5	0	0	0	0	0	25	0	0	0	0	0	0
1939 - 1945	20	0	0	0	0	0	0	0	6	0	0	0	0	0
1946 - 1950	15	15	0	0	0	0	0	0	25	0	0	0	0	0
1951 - 1955	9	8	0	0	0	0	0	0	17	0	0	0	0	0
1956 - 1960	7	23	0	0	0	0	0	0	14	0	0	0	0	0
1961 - 1970	7	30	0	0	0	0	0	38	8	0	0	0	0	0
1971 - 1975	5	15	0	0	0	0	0	38	14	0	0	0	0	0
1976 - 1980	3	5	0	0	0	0	0	0	14	0	0	0	0	0
1981 - 1982	0	0	0	0	0	0	0	0	3	0	0	0	0	0
1983 - 1984	0	0	0	0	0	0	0	0	0	0	0	0	0	0
KA	4	5	0	0	0	0	0	0	0	0	0	0	0	0
SUMME	100	106	0	0	0	0	0	101	101	0	0	0	0	0

S 17: LETZTE BERUFLICHE STELLUNG DES (FRÜHEREN) EhePARTNERS

S 17: Bitte ordnen Sie die letzte berufliche Stellung Ihres (früheren) Ehepartners nach dieser Liste ein.

GRUNDGESAMTHEIT: Personen, die verwitwet/geschieden sind oder getrennt leben

	FRAUEN GESAMT	ERWERBSTÄTIGE							NICHT ERWERBSTÄTIGE BIS 60 JAHRE					
		Gesamt	Verh./ Partn. ohne Kinder	Verheiratet/Part- ner mit Kindern			Verh./ Partn. nur Kinder über 18 Jahre	Ledig/ al- lein- steh. ohne Kinder	Gesamt	Verh./ Partn. ohne Kinder	Verheiratet/Part- ner mit Kindern			Verh./ Partn. nur Kinder über 18 Jahre
				bis 17 Jahre gesamt	bis 5 Jahre	6-17 Jahre					bis 17 Jahre gesamt	bis 5 Jahre	6-17 Jahre	
S-%	S-%	S-%	S-%	S-%	S-%	S-%	S-%	S-%	S-%	S-%	S-%	S-%	S-%	
BASIS (GEWICHTET)	244	40	0	0	0	0	0	8	36	0	0	0	0	0
Selbständige Landwirte mit landwirtschaftlich genutzter Fläche von ...														
unter 10 ha	1	0	0	0	0	0	0	0	0	0	0	0	0	0
10 ha bis unter 20 ha	2	0	0	0	0	0	0	0	0	0	0	0	0	0
20 ha bis unter 50 ha	0	0	0	0	0	0	0	0	0	0	0	0	0	0
50 ha und mehr	0	0	0	0	0	0	0	0	0	0	0	0	0	0
Akademische freie Berufe (z.B. Arzt, Rechtsanwalt mit eigener Praxis):														
1 Mitarbeiter oder allein	2	0	0	0	0	0	0	0	0	0	0	0	0	0
2 - 9 Mitarbeiter	0	0	0	0	0	0	0	0	3	0	0	0	0	0
10 Mitarbeiter und mehr	0	0	0	0	0	0	0	0	0	0	0	0	0	0
Selbständige in Handel, Gewerbe, Industrie, Dienstleistung u.a.:														
1 Mitarbeiter oder allein	4	5	0	0	0	0	0	0	3	0	0	0	0	0
2 - 9 Mitarbeiter	5	10	0	0	0	0	0	25	0	0	0	0	0	0
10 - 49 Mitarbeiter	2	0	0	0	0	0	0	0	0	0	0	0	0	0
50 Mitarbeiter und mehr	0	0	0	0	0	0	0	0	0	0	0	0	0	0
Mithelfende Familienangehörige	0	0	0	0	0	0	0	0	0	0	0	0	0	0

S 17: LETZTE BERUFLICHE STELLUNG DES (FRÜHEREN) EhePARTNERS

S 17: Bitte ordnen Sie die letzte berufliche Stellung Ihres (früheren) Ehepartners nach dieser Liste ein.

GRUNDGESAMHEIT: Personen, die verwituet/geschieden sind oder getrennt leben

FRAUEN GESAMT	ERWERBSTÄTIGE								NICHT ERWERBSTÄTIGE BIS 60 JAHRE							
	Gesamt	Verh./Partn. ohne Kinder		Verheiratet/Partner mit Kindern			Verh./Partn. alledig/ledig		Gesamt	Verh./Partn. ohne Kinder		Verheiratet/Partner mit Kindern			Verh./Partn. nur Kinder	
		S-%	S-%	S-%	S-%	S-%	S-%	S-%		S-%	S-%	S-%	S-%	S-%	S-%	S-%
BASIS (GEWICHTET)	244	40	0	0	0	0	0	8	36	0	0	0	0	0	0	
Beamte/Richter/Berufssoldaten:																
Beamte im einfachen Dienst (bis einschliedl. Oberamtsmeister)	3	0	0	0	0	0	0	0	3	0	0	0	0	0	0	
Beamte im mittleren Dienst (vom Assistenten bis einschli. Hauptsekretär/Amtsinspektor)	3	5	0	0	0	0	0	0	0	0	0	0	0	0	0	
Beamte im gehobenen Dienst (vom Inspektor bis einschli. Oberamtmann/Oberamtsrat, Grund- und Hauptschullehrer)	5	3	0	0	0	0	0	0	3	0	0	0	0	0	0	
Beamte im höheren Dienst, Richter (vom Regierungsrat/Studienrat aufwärts)	1	3	0	0	0	0	0	0	0	0	0	0	0	0	0	
Wehrpflichtige, Zivildienstleistende	0	0	0	0	0	0	0	0	0	0	0	0	0	0	0	
ZWISCHENSUMME	12	11	0	0	0	0	0	0	6	0	0	0	0	0	0	

S 17: LETZTE BERUFLICHE STELLUNG DES (FRÜHEREN) EhePARTNERS

S 17: Bitte ordnen Sie die letzte berufliche Stellung Ihres (früheren) Ehepartners nach dieser Liste ein.

GRUNDGESAMTHEIT: Personen, die verheiratet/geschieden sind oder getrennt leben

FRAUEN GESAMT	ERWERBSTÄTIGE								NICHT ERWERBSTÄTIGE BIS 60 JAHRE					
	Gesamt	Verh./ Partn. ohne Kinder	Verheiratet/ Part- ner bis 17 Jahre gesamt	Verheiratet/ Part- ner mit Kindern bis 5 Jahre	Part- ner 6-17 Jahre	Verh./ Partn. nur über 18 Jahre	Ledig/ al- lein- steh. ohne Kinder		Gesamt	Verh./ Partn. ohne Kinder	Verheiratet/ Part- ner bis 17 Jahre gesamt	Verheiratet/ Part- ner mit Kindern bis 5 Jahre	Part- ner 6-17 Jahre	Verh./ Partn. nur über 18 Jahre
S-%	S-%	S-%	S-%	S-%	S-%	S-%	S-%	S-%	S-%	S-%	S-%	S-%	S-%	S-%
BASIS (GEWICHTET)	244	40	0	0	0	0	0	8	36	0	0	0	0	0
Angestellte:														
Industrie- und Werkmeister im Angestelltenverhältnis	2	8	0	0	0	0	0	0	0	0	0	0	0	0
Angestellte mit einfacher Tätigkeit (z.B. Ver- kaufser, Kontorist, Steno- typistin)	6	10	0	0	0	0	0	25	8	0	0	0	0	0
Angestellte, die schwe- rigere Aufgaben nach all- gemeiner Anweisung selb- ständig erledigen (z.B. Sachbearbeiter, Buchhal- ter, technischer Zeichner)	7	8	0	0	0	0	0	0	8	0	0	0	0	0
Angestellte, die selbstän- dige Leistungen in verant- wortungsvoller Tätigkeit erbringen oder begrenzte Verantwortung für die Tä- tigkeit anderer tragen (z.B. wiss. Mitarbeiter, Prokurist, Abteilungs- leiter)	3	0	0	0	0	0	0	0	3	0	0	0	0	0
Angestellte mit umfassen- den Führungsaufgaben und Entscheidungsbefugnissen (z.B. Direktor, Geschäfts- führer, Vorstand größerer Betriebe und Verbände)	2	3	0	0	0	0	0	0	3	0	0	0	0	0
ZWISCHENSUMME	26	29	0	0	0	0	0	25	27	0	0	0	0	0

S 17: LETZTE BERUFLICHE STELLUNG DES (FRÜHEREN) EhePARTNERS

S 17: Bitte ordnen Sie die letzte berufliche Stellung Ihres (früheren) Ehepartners nach dieser Liste ein.

GRUNDGESAMTHEIT: Personen, die verwitwet/geschieden sind oder getrennt leben

	FRAUEN GESAMT	ERWERBSTÄTIGE							NICHT ERWERBSTÄTIGE BIS 60 JAHRE					
		Gesamt	Verh./ Partn. ohne Kinder	Verheiratet/ Partn. bis 17 Jahre gesamt	Part- ner bis 5 Jahre	Part- ner 6-17 Jahre	Verh./ Partn. nur Kinder über 18 Jahre	Ledig/ al- lein- steh. ohne Kinder	Gesamt	Verh./ Partn. ohne Kinder	Verheiratet/ Part- ner bis 17 Jahre gesamt	Part- ner bis 5 Jahre	Part- ner 6-17 Jahre	Verh./ Partn. nur Kinder über 18 Jahre
	S-%	S-%	S-%	S-%	S-%	S-%	S-%	S-%	S-%	S-%	S-%	S-%	S-%	S-%
BASIS (GEWICHTET)	244	40	0	0	0	0	0	8	36	0	0	0	0	0
Arbeiter:														
ungelernte Arbeiter	5	5	0	0	0	0	0	0	11	0	0	0	0	0
angelernte Arbeiter	11	8	0	0	0	0	0	13	17	0	0	0	0	0
gelernte und Facharbeiter	28	33	0	0	0	0	0	38	31	0	0	0	0	0
Vorarbeiter und Kolonnenführer	3	0	0	0	0	0	0	0	3	0	0	0	0	0
Meister/Poliere	3	3	0	0	0	0	0	0	3	0	0	0	0	0
In Ausbildung:														
kaufmännische/Verwaltungs- Lehrlinge	0	0	0	0	0	0	0	0	0	0	0	0	0	0
gewerbliche Lehrlinge	0	0	0	0	0	0	0	0	0	0	0	0	0	0
haus-/landwirtschaftliche Lehrlinge	0	0	0	0	0	0	0	0	0	0	0	0	0	0
Beamtenanwärter/Beante im Vorbereitungsdienst	0	0	0	0	0	0	0	0	0	0	0	0	0	0
Praktikanten/Volontäre	0	0	0	0	0	0	0	0	0	0	0	0	0	0
KA	0	0	0	0	0	0	0	0	0	0	0	0	0	0
SUMME	98	104	0	0	0	0	0	101	104	0	0	0	0	0

S 19: SCHULABSCHLUSS DES (EHE)PARTNERS

S 19: Welchen allgemeinbildenden Schulabschluß hat/hatte Ihr Ehepartner/Partner gemacht?

GRUNDGESAMTHEIT: Personen, die mit dem (Ehe)Partner zusammenleben

	FRAUEN GESAMT	ERWERBSTÄTIGE							NICHT ERWERBSTÄTIGE BIS 60 JAHRE							
		Gesamt	Verh./Partn. ohne Kinder		Verheiratet/Partn. mit Kindern			Verh./Partn. nur über 18 Jahre	Ledig/ alleinstehend ohne Kinder	Gesamt	Verh./Partn. ohne Kinder		Verheiratet/Partn. mit Kindern			Verh./Partn. nur über 18 Jahre
			S-%	S-%	S-%	S-%	S-%				S-%	S-%	S-%	S-%	S-%	
BASIS (GEWICHTET)	603	233	75	99	31	63	58	0	271	43	154	75	78	74		
Volks-/Hauptschulabschluss	61	58	41	62	55	65	76	0	62	47	62	53	72	70		
Mittlere Reife, Realschulabschluss (Fachschulreife)	19	21	25	20	32	15	17	0	17	12	18	23	14	16		
Fachhochschulreife (Abschluß einer Fachoberschule etc.)	4	5	4	7	3	9	2	0	5	5	6	7	6	1		
Abitur (Hochschulreife)	13	13	25	11	10	12	3	0	13	23	10	15	6	9		
keinen dieser Abschlüsse	1	0	1	0	0	0	0	0	1	0	2	3	1	0		
KA	2	2	4	0	0	0	2	0	3	14	0	0	0	1		
SUMME	100	99	100	100	100	101	100	0	101	101	98	101	99	97		

S 19: AUSBILDUNGSABSCHLUSS DES (EHE)PARTNERS

S 19: Welchen beruflichen Ausbildungsabschluß hat/hatte Ihr Ehepartner/Partner?

GRUNDGESAMTHEIT: Personen, die mit dem (Ehe)Partner zusammenleben

	FRAUEN GESAMT	ERWERBSTÄTIGE							NICHT ERWERBSTÄTIGE BIS 60 JAHRE						
		Gesamt	Verh./ Partn. ohne Kinder		Verheiratet/Part- ner mit Kindern		Verh./ Ledig/ Partn. al- nur lein- steht. ohne Kinder		Gesamt	Verh./ Partn. ohne Kinder		Verheiratet/Part- ner mit Kindern		Verh./ Partn. nur Kinder	
			S-%	S-%	S-%	S-%	S-%	S-%		S-%	S-%	S-%	S-%	S-%	S-%
BASIS (GEWICHTET)	603	233	75	99	31	68	58	0	271	43	154	75	78	74	
Berufsschulabschluß mit ge- werblicher oder landwirt- schaftlicher Lehre	36	36	27	41	45	40	41	0	35	28	36	33	40	38	
Berufsschulabschluß mit kaufmännischer oder sonstiger Lehre	22	21	21	19	26	16	26	0	21	12	21	25	19	23	
Berufsfachschulabschluß	5	7	12	6	0	9	2	0	5	5	7	7	6	1	
Berufliches Praktikum	1	0	0	0	0	0	0	0	1	2	1	0	1	3	
Meister-/Techniker- oder gleichwertiger Fachschul- abschluß	10	11	9	13	16	13	9	0	10	7	10	8	12	9	
Fachhochschulabschluß (auch Ingenieurschulabschluß)	7	6	4	9	3	13	3	0	8	7	7	7	9	8	
Hochschulabschluß	7	6	8	5	3	6	2	0	7	12	7	8	6	3	
keinen beruflichen Ausbil- dungsabschluß (auch Berufs- schule ohne Lehre)	11	10	16	4	3	4	14	0	11	9	10	13	8	14	
KA	2	2	3	2	6	0	2	0	3	16	0	0	0	1	
SUMME	101	99	100	99	102	101	99	0	101	98	99	101	101	100	

S 20: BERUFLICHE STELLUNG DES VATERS

S 20: Als Sie 15 Jahre alt waren: Welche berufliche Stellung hatte Ihr Vater damals?

GRUNDGESAMTHEIT: Personen ab 14 Jahre in der Bundesrepublik Deutschland und Berlin (West)

	FRAUEN GESAMT	ERUERBSTÄTIGE							NICHT ERUERBSTÄTIGE BIS 60 JAHRE						
		Gesamt	Verh./ Partn. ohne Kinder	Verheiratet/ Partn. bis 17 Jahre gesamt	Verheiratet/ Partn. bis 5 Jahre	Partn. mit Kindern 6-17 Jahre	Verh./ Partn. über 18 Jahre	Ledig/ al- lein- steh. ohne Kinder	Gesamt	Verh./ Partn. ohne Kinder	Verheiratet/ Partn. bis 17 Jahre gesamt	Verheiratet/ Partn. bis 5 Jahre	Partn. mit Kindern 6-17 Jahre	Verh./ Partn. über 18 Jahre	
	S-%	S-%	S-%	S-%	S-%	S-%	S-%	S-%	S-%	S-%	S-%	S-%	S-%	S-%	
BASIS (GEWICHTET)	1078	371	75	99	31	68	58	104	421	43	154	75	73	74	
Selbständige Landwirte mit landwirtschaftlich genutzter Fläche von ...															
unter 10 ha	10	9	12	8	3	10	5	11	11	5	8	9	9	15	
10 ha bis unter 20 ha	6	6	3	6	6	6	12	3	4	5	5	1	3	7	
20 ha bis unter 50 ha	8	8	12	4	6	3	3	12	10	5	10	12	9	9	
50 ha und mehr	15	17	16	19	23	16	5	26	18	16	14	17	12	8	
Akademische freie Berufe (z.B. Arzt, Rechtsanwalt mit eigener Praxis):															
1 Mitarbeiter oder allein	33	40	45	41	45	40	47	38	36	42	40	40	41	34	
2 - 9 Mitarbeiter	0	0	0	0	0	0	0	1	0	0	0	0	0	0	
10 Mitarbeiter und mehr	0	0	0	0	0	0	0	0	0	0	1	1	0	0	
Selbständige in Handel, Gewerbe, Industrie, Dienstleistung u.a.:															
1 Mitarbeiter oder allein	0	0	0	0	0	0	0	0	0	0	0	0	0	0	
2 - 9 Mitarbeiter	0	0	0	0	0	0	0	0	0	0	0	0	0	0	
10 - 49 Mitarbeiter	0	0	0	0	0	0	0	0	0	0	0	0	0	0	
50 Mitarbeiter und mehr	0	0	0	0	0	0	0	0	0	0	0	0	0	0	
Mithelfende Familienangehörige	0	0	0	0	0	0	0	0	0	0	0	0	0	0	

§ 20: BERUFLICHE STELLUNG DES VATERS

§ 20: Als Sie 15 Jahre alt waren: Welche berufliche Stellung hatte Ihr Vater damals?

GRUNDGESAMTHEIT: Personen ab 14 Jahre in der Bundesrepublik Deutschland und Berlin (West)

	FRAUEN GESAMT	ERUERBSTÄTIGE							NICHT ERUERBSTÄTIGE BIS 60 JAHRE					
		Gesamt	Verh./ Partn. ohne Kinder	Verheiratet/ Partn. bis 17 Jahre gesamt	Verheiratet/ Partn. bis 5 Jahre	Partn. mit Kindern 6-17 Jahre	Verh./ Partn. nur Kinder über 18 Jahre	Ledig/ al- lein- steh. ohne Kinder	Gesamt	Verh./ Partn. ohne Kinder	Verheiratet/ Partn. bis 17 Jahre gesamt	Verheiratet/ Partn. bis 5 Jahre	Partn. mit Kindern 6-17 Jahre	Verh./ Partn. nur Kinder über 18 Jahre
	S-%	S-%	S-%	S-%	S-%	S-%	S-%	S-%	S-%	S-%	S-%	S-%	S-%	S-%
BASIS (GEWICHTET)	1078	371	75	99	31	68	98	104	421	43	154	75	78	74
Beate/Richter/Berufssol- daten:														
Beate im einfachen Dienst (bis einschließl. Ober- amtsmeister)	0	0	0	0	0	0	0	0	0	0	0	0	0	0
Beate im mittleren Dienst (vom Assistenten bis ein- schl. Hauptsekretär/Amts- inspektor)	0	0	0	0	0	0	0	0	0	0	0	0	0	0
Beate im gehobenen Dienst (vom Inspektor bis ein- schl. Oberamtmann/Ober- amtsrat, Grund- und Haupt- schullehrer)	0	0	0	0	0	0	0	0	0	0	0	0	0	0
Beate im höheren Dienst, Richter (vom Regierung- rat/Studienrat aufwärts)	0	0	0	0	0	0	0	0	0	0	0	0	0	0
Wehrpflichtige, Zivil- dienstleistende	0	0	0	0	0	0	0	0	0	0	0	0	0	0
ZWISCHENSUMME	0	0	0	0	0	0	0	0	0	0	0	0	0	0

S 20: BERUFLICHE STELLUNG DES VATERS

S 20: Als Sie 15 Jahre alt waren: Welche berufliche Stellung hatte Ihr Vater damals?

GRUNDGESAMTHEIT: Personen ab 14 Jahre in der Bundesrepublik Deutschland und Berlin (West)

	FRAUEN GESAMT	ERWERBSTÄTIGE							NICHT ERWERBSTÄTIGE BIS 60 JAHRE						
		Gesamt	Verh./ Partn. ohne Kinder	Verheiratet/ Partn. mit Kindern bis 17 Jahre gesamt	Part- ner mit Kindern bis 5 Jahre	6-17 Jahre	Verh./ Partn. nur Kinder über 18 Jahre	Ledig/ al- lein- steh. ohne Kinder	Gesamt	Verh./ Partn. ohne Kinder	Verheiratet/ Partn. mit Kindern bis 17 Jahre gesamt	Part- ner mit Kindern bis 5 Jahre	6-17 Jahre	Verh./ Partn. nur Kinder über 18 Jahre	
		S-%	S-%	S-%	S-%	S-%	S-%	S-%	S-%	S-%	S-%	S-%	S-%	S-%	S-%
BASIS (GEWICHTET)	1078	371	75	99	31	68	58	104	421	43	154	75	78	74	
Arbeiter:															
ungelernte Arbeiter	0	0	0	0	0	0	0	0	0	0	0	0	0	0	
angelernte Arbeiter	0	0	0	0	0	0	0	0	0	0	0	0	0	0	
gelernte und Facharbeiter	0	0	0	0	0	0	0	0	0	0	0	0	0	0	
Vorarbeiter und Kolonnenführer	0	0	0	0	0	0	0	0	0	0	0	0	0	0	
Meister/Poliere	0	0	0	0	0	0	0	0	0	0	0	0	0	0	
In Ausbildung:															
kaufmännische/Verwaltungs- Lehrlinge	0	0	0	0	0	0	0	0	0	0	0	0	0	0	
gewerbliche Lehrlinge	0	0	0	0	0	0	0	0	0	0	0	0	0	0	
haus-/landwirtschaftliche Lehrlinge	0	0	0	0	0	0	0	0	0	0	0	0	0	0	
Beamtenanwärter/Beamte im Vorbereitungsdienst	0	0	0	0	0	0	0	0	0	0	0	0	0	0	
Praktikanten/Volontäre	0	0	0	0	0	0	0	0	0	0	0	0	0	0	
ZWISCHENSUMME	0	0	0	0	0	0	0	0	0	0	0	0	0	0	

S 20: BERUFLICHE STELLUNG DES VATERES

S 20: Als Sie 15 Jahre alt waren: Welche berufliche Stellung hatte Ihr Vater damals?

GRUNDGESAMTHEIT: Personen ab 14 Jahre in der Bundesrepublik Deutschland und Berlin (West)

	FRAUEN GESAMT	ERWERBSTÄTIGE							NICHT ERWERBSTÄTIGE BIS 60 JAHRE					
		Gesamt	Verh./ Partn. ohne Kinder	Verheiratet/Part- ner mit Kindern bis 17 Jahre gesamt	Verh./ Partn. nur Kinder über 18 Jahre	Ledig/ al- lein- steh. ohne Kinder	Gesamt	Verh./ Partn. ohne Kinder	Verheiratet/Part- ner mit Kindern bis 17 Jahre gesamt	Verh./ Partn. nur Kinder über 18 Jahre				
		S-%	S-%	S-%	S-%	S-%	S-%	S-%	S-%	S-%	S-%	S-%	S-%	S-%
BASIS (GEWICHTET)	1078	71	75	99	31	68	58	104	421	43	154	75	78	74
Vater war zu der Zeit Rentner/Pensionar	1	1	0	1	3	0	0	2	2	7	1	3	0	0
Vater zu der Zeit arbeitslos	1	0	0	0	0	0	0	0	1	0	1	0	1	1
Vater zu der Zeit im Krieg bzw. in Gefangenschaft	2	2	3	0	0	0	3	0	3	0	1	0	1	12
Vater lebte zu der Zeit nicht mehr	9	11	4	15	10	18	17	3	8	0	12	9	14	8
Vater unbekannt	1	1	0	1	3	0	2	0	1	2	0	0	0	0
weiß nicht	5	4	4	3	0	4	5	5	5	19	5	7	4	5
KA	1	1	1	2	0	3	0	0	1	0	1	0	3	0
SUMME	97	100	100	100	99	100	99	101	100	101	99	99	101	99

S 21: VORHERIGE BERUFLICHE STELLUNG DES VATERS

S 21: Und welche berufliche Stellung hatte Ihr Vater vorher zuletzt?

GRUNDGESAMTHEIT: Personen, deren Vater zu diesem Zeitpunkt nicht erwerbstätig war

	FRAUEN GESAMT	ERWERBSTÄTIGE							NICHT ERWERBSTÄTIGE BIS 60 JAHRE					
		Gesamt	Verh./ Partn. ohne Kinder	Verheiratet/ Part- ner mit Kindern bis 17 Jahre gesamt	6-17 Jahre	5 Jahre	Verh./ Partn. nur Kinder über 18 Jahre	Ledig/ al- lein- steh. ohne Kinder	Gesamt	Verh./ Partn. ohne Kinder	Verheiratet/ Part- ner mit Kindern bis 17 Jahre gesamt	6-17 Jahre	Verh./ Partn. nur Kinder über 18 Jahre	
	S-%	S-%	S-%	S-%	S-%	S-%	S-%	S-%	S-%	S-%	S-%	S-%	S-%	S-%
BASIS (GEWICHTET)	149	51	5	16	4	12	12	5	59	3	22	9	14	16
Selbständige Landwirte mit landwirtschaftlich genutzter Fläche von ...														
unter 10 ha	5	0	0	0	0	0	0	0	3	0	9	11	7	0
10 ha bis unter 20 ha	3	6	0	0	0	0	25	20	0	0	0	0	0	0
20 ha bis unter 50 ha	1	0	0	0	0	0	0	0	2	0	0	0	0	6
50 ha und mehr	3	2	0	0	0	0	0	0	5	0	0	0	0	0
Akademische freie Berufe (z.B. Arzt, Rechtsanwalt mit eigener Praxis):														
1 Mitarbeiter oder allein	0	0	0	0	0	0	0	0	0	0	0	0	0	0
2 - 9 Mitarbeiter	0	0	0	0	0	0	0	0	0	0	0	0	0	0
10 Mitarbeiter und mehr	0	0	0	0	0	0	0	0	0	0	0	0	0	0
Selbständige in Handel, Ge- werbe, Industrie, Dienstlei- stung u.a.:														
1 Mitarbeiter oder allein	7	12	0	19	25	17	33	0	5	0	9	22	0	6
2 - 9 Mitarbeiter	2	4	0	0	0	0	8	0	2	0	5	0	7	0
10 - 49 Mitarbeiter	1	0	0	0	0	0	0	0	0	0	0	0	0	0
50 Mitarbeiter und mehr	1	0	0	0	0	0	0	0	2	0	5	11	0	0
Mithelfende Familien- angehörige	0	0	0	0	0	0	0	0	0	0	0	0	0	0
ZWISCHENSUMME	23	24	0	19	25	17	66	20	19	0	28	44	14	12

S 21: VORHERIGE BERUFLICHE STELLUNG DES VATERS

S 21: Und welche berufliche Stellung hatte Ihr Vater vorher zuletzt?

GRUNDGESAMTHEIT: Personen, deren Vater zu diesem Zeitpunkt nicht erwerbstätig war

FRAUEN GESAMT	ERWERBSTÄTIGE								NICHT ERWERBSTÄTIGE BIS 60 JAHRE					
	Gesamt	Verh./ Partn. ohne Kinder	Verheiratet/ Partn. bis 17 Jahre gesamt	Part- ner mit Kindern bis 5 Jahre	6-17 Jahre	Verh./ Partn. nur Kinder über 18 Jahre	Ledig/ al- lein- steh. ohne Kinder		Gesamt	Verh./ Partn. ohne Kinder	Verheiratet/ Partn. bis 17 Jahre gesamt	Part- ner mit Kindern bis 5 Jahre	6-17 Jahre	Verh./ Partn. nur Kinder über 18 Jahre
S-%	S-%	S-%	S-%	S-%	S-%	S-%	S-%	S-%	S-%	S-%	S-%	S-%	S-%	S-%
BASIS (GEWICHTET)	149	51	5	16	4	12	12	5	59	3	22	9	14	16
Beamte/Richter/Berufssol- daten:														
Beamte im einfachen Dienst (bis einschließl. Ober- amtsmeister)	6	6	0	6	0	0	8	20	5	0	5	0	7	13
Beamte im mittleren Dienst (vom Assistenten bis ein- schl. Hauptsekretär/Amts- inspektor)	3	4	20	6	0	8	8	0	5	0	0	0	0	19
Beamte im gehobenen Dienst (vom Inspektor bis ein- schl. Oberamtmann/Ober- amtsrat, Grund- und Haupt- schullehrer)	1	0	0	0	0	0	0	0	2	0	0	0	0	6
Beamte im höheren Dienst, Richter (vom Regierungsrat/ Studienrat aufwärts)	0	0	0	0	0	0	0	0	0	0	0	0	0	0
Wehrpflichtige, Zivil- dienstleistende	6	2	0	0	0	0	8	0	14	0	27	0	43	0

S 21: VORHERIGE BERUFLICHE STELLUNG DES VATERS

S 21: Und welche berufliche Stellung hatte Ihr Vater vorher zuletzt?

GRUNDGESAMTHEIT: Personen, deren Vater zu diesem Zeitpunkt nicht erwerbstätig war

	FRAUEN GESAMT	ERWERBSTÄTIGE							NICHT ERWERBSTÄTIGE BIS 60 JAHRE						
		Gesamt	Verh./ Partn. ohne Kinder	Verheiratet/ Partn. mit Kindern bis 17 Jahre gesamt	Part- 6-17 Jahre	Verh./ Partn. nur Kinder über 18 Jahre	Ladig/ al- lein- steh. ohne Kinder	Gesamt	Verh./ Partn. ohne Kinder	Verheiratet/ Partn. mit Kindern bis 17 Jahre gesamt	Part- 6-17 Jahre	Verh./ Partn. nur Kinder über 18 Jahre			
	S-%	S-%	S-%	S-%	S-%	S-%	S-%	S-%	S-%	S-%	S-%	S-%	S-%	S-%	
BASIS (GEWICHTET)	149	51	5	16	4	12	12	5	59	3	22	9	14	16	
Angestellte:															
Industrie- und Werkmeister im Angestelltenverhältnis	1	2	0	6	25	0	0	0	2	0	0	0	0	0	
Angestellte mit einfacher Tätigkeit (z.B. Ver- käufer, Kontorist, Steno- typistin)	2	0	0	0	0	0	0	0	3	33	0	0	0	6	
Angestellte, die schwie- rigere Aufgaben nach all- gemeiner Anweisung selb- ständig erledigen (z.B. Sachbearbeiter, Buchhal- ter, technischer Zeichner)	4	2	0	0	0	0	0	0	5	0	0	0	0	0	
Angestellte, die selbstän- dige Leistungen in verant- wortungsvoller Tätigkeit erbringen oder begrenzte Verantwortung für die Tä- tigkeit anderer tragen (z.B. wiss. Mitarbeiter, Prokurist, Abteilungs- leiter)	1	2	0	0	0	0	0	0	2	33	0	0	0	0	
Angestellte mit umfassen- den Führungsaufgaben und Entscheidungsbefugnissen (z.B. Direktor, Geschäfts- führer, Vorstand größerer Betriebe und Verbände)	2	4	0	0	0	0	0	0	0	0	0	0	0	0	
ZWISCHENSUMME	10	10	0	6	25	0	0	0	12	66	0	0	0	6	

S 21: VORHERIGE BERUFLICHE STELLUNG DES VATERS

S 21: Und welche berufliche Stellung hatte Ihr Vater vorher zuletzt?

GRUNDGESAMTHEIT: Personen, deren Vater zu diesem Zeitpunkt nicht erwerbstätig war

	FRAUEN GESAMT	ERWERBSTÄTIGE							NICHT ERWERBSTÄTIGE BIS 60 JAHRE						
		Gesamt	Verh./ Partn. ohne Kinder	Verheiratet/ Partn. bis 17 Jahre gesamt	Partn. mit Kindern bis 5 Jahre	Partn. 6-17 Jahre	Verh./ Partn. nur Kinder über 18 Jahre	Ledig/ al- lein- steh. ohne Kinder	Gesamt	Verh./ Partn. ohne Kinder	Verheiratet/ Partn. bis 17 Jahre gesamt	Partn. mit Kindern bis 5 Jahre	Partn. 6-17 Jahre	Verh./ Partn. nur Kinder über 18 Jahre	
	S-%	S-%	S-%	S-%	S-%	S-%	S-%	S-%	S-%	S-%	S-%	S-%	S-%	S-%	
BASIS (GEWICHTET)	149	51	5	16	4	12	12	5	59	3	22	9	14	16	
Arbeiter:															
ungelernte Arbeiter	6	6	40	6	0	8	0	0	5	0	0	0	0	19	
angelernte Arbeiter	8	10	0	19	0	25	0	0	10	0	18	44	7	6	
gelernte und Facharbeiter	26	25	40	13	50	8	17	40	19	33	14	11	21	19	
Vorarbeiter und Kolonnenführer	2	2	0	0	0	0	0	20	3	0	0	0	0	6	
Meister/Poliere	2	4	0	13	0	17	0	0	2	0	0	0	0	6	
In Ausbildung:															
kaufmännische/Verwaltungs- Lehrlinge	0	0	0	0	0	0	0	0	0	0	0	0	0	0	
gewerbliche Lehrlinge	0	0	0	0	0	0	0	0	0	0	0	0	0	0	
haus-/landwirtschaftliche Lehrlinge	0	0	0	0	0	0	0	0	0	0	0	0	0	0	
Beamtenanwärter/Beamte im Vorbereitungsdienst	0	0	0	0	0	0	0	0	0	0	0	0	0	0	
Praktikanten/Volontäre	1	2	0	6	0	8	0	0	0	0	0	0	0	0	
KA	5	4	20	0	0	0	0	0	7	0	9	0	14	6	
SUMME															

S 22: SCHULABSCHLUSS DES VATERS

S 22: Welchen allgemeinbildenden Schulabschluß hat Ihr Vater gemacht?

GRUNDGESAMTHEIT: Personen ab 14 Jahre in der Bundesrepublik Deutschland und Berlin (West)

FRAUEN GESAMT	ERWERBSTÄTIGE								NICHT ERWERBSTÄTIGE BIS 60 JAHRE					
	Gesamt	Verh./ Partn. ohne Kinder	Verheiratet/ Partn. bis 17 Jahre gesamt	Verheiratet/ Partn. mit Kindern bis 5 Jahre	Verheiratet/ Partn. 6-17 Jahre	Verh./ Partn. nur über 18 Jahre	Ledig/ al- lein- steh. ohne Kinder		Gesamt	Verh./ Partn. ohne Kinder	Verheiratet/ Partn. bis 17 Jahre gesamt	Verheiratet/ Partn. bis 5 Jahre	Verheiratet/ Partn. 6-17 Jahre	Verh./ Partn. nur Kinder über 18 Jahre
S-%	S-%	S-%	S-%	S-%	S-%	S-%	S-%	S-%	S-%	S-%	S-%	S-%	S-%	S-%
BASIS (GEWICHTET)	1078	371	75	99	31	68	58	104	421	43	154	75	78	74
Volks-/Hauptschulabschluß	74	73	76	76	77	75	76	67	73	65	81	76	87	78
Mittlere Reife, Realschul- abschluß (Fachschulreife)	8	9	11	8	10	7	7	9	9	12	6	11	1	11
Fachhochschulreife (Ab- schluß einer Fachoberschule etc.)	1	1	1	1	3	0	0	2	1	5	0	0	0	0
Abitur (Hochschulreife)	7	8	7	4	3	6	5	14	7	7	5	4	5	1
keinen dieser Abschlüsse	1	1	0	1	3	0	3	0	1	2	0	0	0	0
weiß nicht	7	6	4	7	3	10	7	6	7	12	6	9	3	7
KA	2	2	1	3	3	3	3	0	2	2	2	0	3	1
SUMME	100	100	100	100	102	101	101	98	100	105	100	100	99	98

S 23: AUSBILDUNGSABSCHLUSS DES VATERS

S 23: Und welchen beruflichen Ausbildungsabschluß hat Ihr Vater?

GRUNDGESAMTHEIT: Personen ab 14 Jahre in der Bundesrepublik Deutschland und Berlin (West)

	FRAUEN GESAMT	ERWERBSTÄTIGE							NICHT ERWERBSTÄTIGE BIS 60 JAHRE					
		Gesamt	Verh./ Partn. ohne Kinder	Verheiratet/ Partn. bis 17 Jahre gesamt	Partn. mit Kindern bis 5 Jahre	Partn. 6-17 Jahre	Verh./ Partn. nur über 18 Jahre	Ladig/ al- lein- steh. ohne Kinder	Gesamt	Verh./ Partn. ohne Kinder	Verheiratet/ Partn. bis 17 Jahre gesamt	Partn. mit Kindern bis 5 Jahre	Partn. 6-17 Jahre	Verh./ Partn. nur Kinder über 18 Jahre
	S-%	S-%	S-%	S-%	S-%	S-%	S-%	S-%	S-%	S-%	S-%	S-%	S-%	S-%
BASIS (GEWICHTET)	1078	371	75	99	31	68	58	104	421	43	154	75	78	74
Berufsschulabschluß mit gewerblicher oder landwirtschaftlicher Lehre	38	42	48	43	45	43	55	34	35	42	33	28	40	34
Berufsschulabschluß mit kaufmännischer oder sonstiger Lehre	18	23	19	18	26	15	19	35	17	21	17	20	14	20
Berufsfachschulabschluß	2	2	4	2	0	3	0	2	3	7	4	7	1	3
Berufliches Praktikum	2	1	1	2	0	3	0	1	2	0	2	1	3	3
Meister-/Techniker- oder gleichwertiger Fachschulabschluß	6	6	7	4	6	3	7	7	7	7	8	12	4	4
Fachhochschulabschluß (auch Ingenieurschulabschluß)	2	3	3	3	6	1	0	3	2	0	2	1	3	4
Hochschulabschluß	5	4	5	1	0	1	3	7	5	7	3	1	4	0
keinen beruflichen Ausbildungsabschluß (auch Berufsschule ohne Lehre)	20	14	11	17	13	19	10	11	21	16	25	23	27	24
KA	7	5	4	9	6	10	5	2	8	2	6	7	6	8
SUMME	100	100	102	99	102	98	99	102	100	102	100	100	102	100

S 24: ANZAHL PERSONEN IM HAUSHALT

S 24: Wie viele Personen, Sie selbst und Kinder mitgerechnet, leben insgesamt hier im Haushalt?

GRUNDGESAMTHEIT: Personen ab 14 Jahre in der Bundesrepublik Deutschland und Berlin (West)

	FRAUEN GESAMT	ERWERBSTÄTIGE							NICHT ERWERBSTÄTIGE BIS 60 JAHRE					
		Gesamt	Verh./ Partn. ohne Kinder	Verheiratet/Part- ner mit Kindern		Verh./ Partn. nur Kinder über 18 Jahre	Ledig/ al- lein- steh. ohne Kinder	Gesamt	Verh./ Partn. ohne Kinder	Verheiratet/Part- ner mit Kindern		Verh./ Partn. nur Kinder über 18 Jahre		
				bis 17 Jahre gesamt	bis 5 Jahre					bis 6-17 Jahre	bis 17 Jahre gesamt		bis 5 Jahre	bis 6-17 Jahre
S-%	S-%	S-%	S-%	S-%	S-%	S-%	S-%	S-%	S-%	S-%	S-%	S-%		
BASIS (GEWICHTET)	1078	371	75	99	31	69	58	104	421	43	154	75	78	74
1 Person	26	20	0	0	0	0	0	58	8	2	0	0	0	0
2 Personen	28	30	96	2	3	3	40	3	23	81	0	0	0	51
3 Personen	20	25	4	51	58	47	36	12	26	5	31	37	24	32
4 Personen	18	18	0	31	39	28	24	19	29	12	45	43	49	15
5 und mehr Personen	8	7	0	15	3	22	2	10	14	2	23	20	27	1
KA	0	0	0	0	0	0	0	0	0	0	0	0	0	0
SUMME	100	100	100	99	103	100	102	102	100	102	99	100	100	99

S 25: HAUSHALTSMITGLIEDER NACH ALTERSGRUPPEN

S 25: Konnten Sie mir bitte sagen, in welchen Altersgruppen die Personen sind, die hier im Haushalt leben?
Zählen Sie sich bitte ebenfalls wieder mit.

GRUNDGESAMTHEIT: Personen in Mehrpersonenhaushalten

	FRAUEN GESAMT	ERWERBSTÄTIGE							NICHT ERWERBSTÄTIGE BIS 60 JAHRE							
		Gesamt	Verh./Partn. ohne Kinder		Verheiratet/Part- ner mit Kindern			Verh./ Partn. al- nur Kinder über 18 Jahre	Ledig/ lein- steh. ohne Kinder	Gesamt	Verh./Partn. ohne Kinder		Verheiratet/Part- ner mit Kindern			Verh./ Partn. nur Kinder über 18 Jahre
			S-%	S-%	S-%	S-%	S-%				S-%	S-%	S-%	S-%	S-%	
BASIS (GEWICHTET)	793	296	75	99	31	68	58	44	387	42	154	75	78	74		
Kind(er) unter 2 Jahre:																
1 Kind	7	4	0	11	35	1	0	0	10	0	25	51	0	0		
2 Kinder	0	0	0	0	0	0	0	0	0	0	0	0	0	0		
3 Kinder und mehr	0	0	0	0	0	0	0	0	0	0	0	0	0	0		
KA	94	96	100	89	65	99	100	100	90	100	75	49	100	100		
SUMME	101	100	100	100	100	100	100	100	100	100	100	100	100	100		
Kind(er), 2 - 5 Jahre:																
1 Kind	10	8	0	21	68	0	0	0	14	2	33	67	1	0		
2 Kinder	1	1	0	2	6	0	0	0	2	0	3	7	0	0		
3 Kinder und mehr	0	0	0	0	0	0	0	0	0	0	0	0	0	0		
KA	89	92	100	77	26	100	100	100	84	100	64	27	100	100		
SUMME	100	101	100	100	100	100	100	100	100	102	100	101	101	100		
Kind(er), 6 - 13 Jahre:																
1 Kind	13	14	0	33	23	37	0	11	17	0	30	27	35	0		
2 Kinder	5	3	0	7	3	10	0	2	8	0	15	8	22	0		
3 Kinder und mehr	0	0	0	0	0	0	0	0	1	0	2	0	4	0		
KA	81	83	100	60	74	53	100	86	75	100	53	65	41	100		
SUMME	99	100	100	100	100	100	100	99	101	100	100	100	102	100		

S 25: HAUSHALTSMITGLIEDER NACH ALTERSGRUPPEN

S 25: Könnten Sie mir bitte sagen, in welchen Altersgruppen die Personen sind, die hier im Haushalt leben?
Zählen Sie sich bitte ebenfalls wieder mit.

GRUNDGESAMTHEIT: Personen in Mehrpersonenhaushalten

	FRAUEN GESAMT	ERWERBSTÄTIGE							NICHT ERWERBSTÄTIGE BIS 60 JAHRE						
		Gesamt	Verh./ Partn. ohne Kinder	Verheiratet/ Partn. bis 17 Jahre gesamt	Part- ner bis 5 Jahre	mit 6-17 Jahre	Verh./ Partn. nur Kinder über 18 Jahre	Ledig/ al- lein- steh. ohne Kinder	Gesamt	Verh./ Partn. ohne Kinder	Verheiratet/ Part- ner bis 17 Jahre gesamt	mit 5 Jahre	6-17 Jahre	Verh./ Partn. nur Kinder über 18 Jahre	
	S-%	S-%	S-%	S-%	S-%	S-%	S-%	S-%	S-%	S-%	S-%	S-%	S-%	S-%	
BASIS (GEWICHTET)	793	296	75	99	31	68	58	44	387	42	154	75	78	74	
Kind(er), 14 - 17 Jahre:															
1 Kind	20	19	0	37	0	53	0	27	26	2	30	12	47	1	
2 Kinder	5	4	0	9	0	13	0	2	8	12	7	1	13	0	
3 Kinder und mehr	0	1	0	0	0	0	0	5	0	0	0	0	0	0	
KA	75	77	100	54	100	32	100	66	66	88	63	88	41	99	
SUMME	100	101	100	100	100	98	100	100	100	102	100	101	101	100	
Person(en), 18 Jahre und älter:															
1 Person	4	5	0	2	3	3	0	0	5	0	1	3	0	0	
2 Personen	67	63	96	81	100	72	40	16	64	95	79	95	67	51	
3 Personen und mehr	29	32	4	17	0	25	60	84	31	5	19	4	35	49	
KA	0	0	0	0	0	0	0	0	0	0	0	0	0	0	
SUMME	100	100	100	100	103	100	100	100	100	100	99	102	102	100	

S 26: ANZAHL HAUPTBERUFLICH ERWERBSTÄTIGER PERSONEN IM HAUSHALT

S 26: Wie viele Personen hier im Haushalt sind hauptberuflich erwerbstätig, sei es ganztags oder halbtags?

GRUNDGESAMTHEIT: Personen in Mehrpersonenhaushalten

	FRAUEN GESAMT	ERWERBSTÄTIGE							NICHT ERWERBSTÄTIGE BIS 60 JAHRE					
		Gesamt	Verh./ Partn. ohne Kinder	Verheiratet/Part- ner mit Kindern bis 17 Jahre gesamt	Verheiratet/Part- ner mit Kindern bis 5 Jahre	6-17 Jahre	Verh./ Partn. nur über 18 Jahre	Ledig/ al- lein- steh. ohne Kinder	Gesamt	Verh./ Partn. ohne Kinder	Verheiratet/Part- ner mit Kindern bis 17 Jahre gesamt	Verheiratet/Part- ner mit Kindern bis 5 Jahre	6-17 Jahre	Verh./ Partn. nur über 18 Jahre
	S-%	S-%	S-%	S-%	S-%	S-%	S-%	S-%	S-%	S-%	S-%	S-%	S-%	S-%
BASIS (GEWICHTET)	793	296	75	99	31	68	58	44	337	42	154	75	78	74
1 Person	39	17	25	6	6	6	5	16	61	76	80	92	71	46
2 Personen	30	53	75	78	87	74	48	16	16	14	10	4	17	24
3 Personen	10	16	1	7	6	7	34	39	7	0	5	0	10	8
4 Personen	4	8	0	5	0	7	14	25	1	0	0	0	0	0
5 und mehr Personen	0	1	0	2	0	3	0	5	0	0	0	0	0	0
KA	17	1	0	2	0	3	0	0	15	12	4	5	4	22
SUMME	100	101	101	100	99	100	101	101	100	102	99	101	102	100

§ 27: MONATLICHES HAUSHALTSNETTOEINKOMMEN

§ 27: Wie hoch ist das monatliche Nettoeinkommen, das Sie alle zusammen hier im Haushalt haben, also die Summe aller Einkommen, die nach Abzug der Steuern und Abgaben für die Sozial- und Krankenversicherung verbleibt?

GRUNDGESAMTHEIT: Personen in Mehrpersonenhaushalten

	FRAUEN GESAMT	ERWERBSTÄTIGE							NICHT ERWERBSTÄTIGE BIS 60 JAHRE					
		Gesamt	Verh./ Partn. ohne Kinder	Verheiratet/ Partn. mit Kindern	Verh./ Partn. nur Kinder	Ladig/ al- lein- steh. ohne Kinder	Verh./ Partn. ohne Kinder	Verheiratet/ Partn. mit Kindern	Verh./ Partn. ohne Kinder	Verheiratet/ Partn. mit Kindern	Verh./ Partn. ohne Kinder	Verheiratet/ Partn. mit Kindern	Verh./ Partn. ohne Kinder	Verheiratet/ Partn. mit Kindern
		S-%	S-%	S-%	S-%	S-%	S-%	S-%	S-%	S-%	S-%	S-%	S-%	S-%
BASIS (GEWICHTET)	793	296	75	99	31	68	58	44	387	42	154	75	78	74
bis unter 400 DM	0	0	0	0	0	0	0	0	0	0	0	0	0	0
400 bis unter 600 DM	0	0	0	0	0	0	0	0	1	0	0	0	0	0
600 bis unter 800 DM	1	1	0	0	0	0	0	0	1	0	0	0	0	0
800 bis unter 1000 DM	1	0	0	0	0	0	0	0	2	0	1	1	1	0
1000 bis unter 1250 DM	2	0	0	0	0	0	0	0	3	0	1	1	0	1
1250 bis unter 1500 DM	3	1	1	0	0	0	0	0	3	10	1	0	1	1
1500 bis unter 1750 DM	4	2	4	1	0	1	0	0	5	5	7	9	5	7
1750 bis unter 2000 DM	9	6	12	4	3	6	2	0	9	7	15	17	12	9
2000 bis unter 2500 DM	14	8	8	10	26	4	9	5	18	33	16	24	10	23
2500 bis unter 3000 DM	18	22	32	25	19	28	14	14	17	21	25	21	28	18
3000 bis unter 4000 DM	17	24	23	25	42	18	26	27	13	12	14	9	18	18
4000 bis unter 5000 DM	9	16	8	17	3	24	21	27	6	0	4	1	5	8
5000 DM und mehr	5	6	3	5	3	4	10	11	4	2	5	1	8	1
KA	17	15	11	11	6	13	19	16	19	12	12	13	10	15
SUMME	100	101	102	98	102	98	101	100	101	102	101	97	98	101

S 28: MONATLICHES NETTOEINKOMMEN DES BEFRAGTEN

S 28: Wie hoch ist Ihr eigenes monatliches Nettoeinkommen nach Abzug der Steuern und der Abgaben für die Sozial- und Krankenversicherung?

GRUNDGESAMHEIT: Personen ab 14 Jahre in der Bundesrepublik Deutschland und Berlin (West)

	FRAUEN GESAMT	ERWERBSTÄTIGE							NICHT ERWERBSTÄTIGE BIS 60 JAHRE					
		Gesamt	Verh./ Partn. ohne Kinder	Verheiratet/ Partn. mit Kindern bis 5 Jahre gesamt	Verheiratet/ Partn. bis 6-17 Jahre	Verh./ Partn. nur Kinder über 18 Jahre	Ledig/ al- lein- steh. ohne Kinder	Gesamt	Verh./ Partn. ohne Kinder	Verheiratet/ Partn. mit Kindern bis 5 Jahre gesamt	Verh./ Partn. bis 6-17 Jahre	Verh./ Partn. nur Kinder über 18 Jahre		
	S-%	S-%	S-%	S-%	S-%	S-%	S-%	S-%	S-%	S-%	S-%	S-%	S-%	S-%
BASIS (GEWICHTET)	1078	371	75	99	31	69	58	104	421	43	154	75	78	74
bis unter 400 DM	4	1	0	2	0	3	0	3	7	21	7	5	10	7
400 bis unter 600 DM	6	7	1	9	3	12	14	4	5	2	3	4	1	4
600 bis unter 800 DM	8	11	12	16	3	22	12	8	5	5	1	1	1	1
800 bis unter 1000 DM	7	9	3	20	16	22	5	7	2	2	1	1	1	3
1000 bis unter 1250 DM	10	14	23	12	19	7	14	12	3	0	1	1	1	4
1250 bis unter 1500 DM	9	13	23	15	19	13	10	21	1	2	1	1	0	1
1500 bis unter 1750 DM	7	12	13	6	6	6	16	14	1	2	1	1	0	0
1750 bis unter 2000 DM	5	8	11	5	10	3	5	12	1	0	1	1	0	3
2000 bis unter 2500 DM	4	5	4	3	6	0	5	6	2	0	2	0	4	4
2500 bis unter 3000 DM	2	2	1	1	0	0	0	4	1	0	1	0	1	0
3000 bis unter 4000 DM	1	1	0	1	0	1	0	3	0	0	1	0	1	0
4000 bis unter 5000 DM	0	1	0	3	10	0	0	0	0	0	0	0	0	0
5000 DM und mehr	0	0	0	0	0	0	0	0	0	0	0	0	0	0
Kein eigenes Einkommen	30	0	1	0	0	0	0	0	68	58	79	81	77	69
KA	8	10	8	8	3	10	19	7	5	7	3	3	3	4
SUMME	101	99	100	101	95	99	100	101	101	99	102	99	100	100

S 29: ANZAHL KINDER DES BEFRAGTEN NACH ALTERSGRUPPEN

S 29: Haben Sie Kinder, und, wenn ja, wie alt sind Ihre Kinder?

GRUNDGESAMTHEIT: Personen ab 14 Jahre in der Bundesrepublik Deutschland und Berlin (West)

	FRAUEN GESAMT	ERWERBSTÄTIGE							NICHT ERWERBSTÄTIGE BIS 60 JAHRE					
		Gesamt	Verh./ Partn. ohne Kinder	Verheiratet/Part- ner mit Kindern			Verh./ Partn. nur Kinder über 18 Jahre	Ledig/ al- lein- steh. ohne Kinder	Gesamt	Verh./ Partn. ohne Kinder	Verheiratet/Part- ner mit Kindern			Verh./ Partn. nur Kinder über 18 Jahre
				bis 17 Jahre gesamt	bis 5 Jahre	bis 6-17 Jahre					bis 17 Jahre gesamt	bis 5 Jahre	bis 6-17 Jahre	
S-%	S-%	S-%	S-%	S-%	S-%	S-%	S-%	S-%	S-%	S-%	S-%	S-%	S-%	
BASIS (GEWICHTET)	1078	371	75	99	31	68	58	104	421	43	154	75	78	74
Kind(er) unter 2 Jahre:														
1 Kind	5	3	0	11	35	0	0	0	9	0	25	51	0	0
2 Kinder	0	0	0	0	0	0	0	0	0	0	0	0	0	0
3 Kinder und mehr	0	0	0	0	0	0	0	0	0	2	0	0	0	0
Kein Kind	95	97	100	89	65	100	100	100	90	100	75	49	100	100
KA	0	0	0	0	0	0	0	0	0	2	0	0	0	0
SUMME	100	100	100	100	100	100	100	100	99	104	100	100	100	100
Kind(er), 2 - 5 Jahre:														
1 Kind	7	6	0	21	68	0	0	0	13	0	32	67	0	0
2 Kinder	1	1	0	2	6	0	0	0	2	0	3	7	0	0
3 Kinder und mehr	0	0	0	0	0	0	0	0	0	0	0	0	0	0
Kein Kind	92	93	100	77	26	100	100	100	86	100	64	27	100	100
KA	0	0	0	0	0	0	0	0	0	0	0	0	0	0
SUMME	100	100	100	100	100	100	100	100	101	100	99	101	100	100
Kind(er), 6 - 13 Jahre:														
1 Kind	8	9	0	32	23	37	0	0	12	0	29	24	33	0
2 Kinder	3	2	0	7	3	10	0	0	6	0	15	9	22	0
3 Kinder und mehr	0	0	0	0	0	0	0	0	1	0	3	1	4	0
Kein Kind	89	88	100	60	74	53	100	100	81	100	53	65	42	100
KA	0	0	0	0	0	0	0	0	0	0	0	0	0	0
SUMME	100	99	100	99	100	100	100	100	100	100	100	99	101	100

S 29: ANZAHL KINDER DES BEFRAGTEN NACH ALTERSGRUPPEN

S 29: Haben Sie Kinder, und, wenn ja, wie alt sind Ihre Kinder?

GRUNDGESAMTHEIT: Personen ab 14 Jahre in der Bundesrepublik Deutschland und Berlin (West)

	FRAUEN GESAMT	ERUERBSTÄTIGE							NICHT ERUERBSTÄTIGE BIS 60 JAHRE						
		Gesamt	Verh./ Partn. ohne Kinder	Verheiratet/ Partn. mit Kindern bis 17 Jahre gesamt	Part- ner bis 5 Jahre	6-17 Jahre	Verh./ Partn. nur über 18 Jahre	ledig/ al- lein- steh. ohne Kinder	Gesamt	Verh./ Partn. ohne Kinder	Verheiratet/ Partn. mit Kindern bis 17 Jahre gesamt	Part- ner bis 5 Jahre	6-17 Jahre	Verh./ Partn. nur über 18 Jahre	
	S-%	S-%	S-%	S-%	S-%	S-%	S-%	S-%	S-%	S-%	S-%	S-%	S-%	S-%	
BASIS (GEWICHTET)	1078	371	75	99	31	68	58	104	421	43	154	75	78	74	
Kind(er), 14 - 17 Jahre:															
1 Kind	9	13	0	37	0	53	0	0	12	0	30	8	51	0	
2 Kinder	2	3	0	9	0	13	0	0	2	0	6	1	10	0	
3 Kinder und mehr	0	0	0	0	0	0	0	0	0	0	0	0	0	0	
Kein Kind	89	84	100	54	100	32	100	100	86	100	64	91	40	100	
KA	0	0	0	0	0	0	0	0	0	0	0	0	0	0	
SUMME	100	100	100	100	100	98	100	100	100	100	100	100	101	100	
Kind(er) 18 Jahre und älter:															
1 Kind	14	11	0	11	0	16	40	0	12	0	10	0	19	42	
2 Kinder	14	10	0	6	0	9	43	0	10	0	3	0	6	42	
3 Kinder und mehr	10	5	0	2	0	3	17	0	8	0	5	1	9	18	
Kein Kind	61	73	100	80	100	71	0	100	71	100	81	99	65	0	
KA	0	0	0	0	0	0	0	0	0	0	0	0	0	0	
SUMME	99	99	100	99	100	99	100	100	101	100	99	100	99	102	
Mindestens ein Kind unter 14 Jahren															
	19	18	0	64	100	47	0	0	32	0	79	100	59	0	
Kein Kind unter 14 Jahren															
	81	82	100	36	0	53	100	100	68	100	21	0	42	100	

S 30: ANZAHL WIRTSCHAFTLICH ABHÄNGIGER KINDER DES BEFRAGTEN

S 30: Wie viele Kinder sind von Ihnen noch wirtschaftlich abhängig oder werden von Ihnen gegenwärtig finanziell unterstützt?

GRUNDGESAMTHEIT: Personen mit Kindern

	FRAUEN GESAMT	ERWERBSTÄTIGE							NICHT ERWERBSTÄTIGE BIS 60 JAHRE					
		Gesamt	Verh./ Partn. ohne Kinder	Verheiratet/ Partn. mit Kindern	Verheiratet/ Partn. bis 5 Jahre gesamt	Partn. bis 6-17 Jahre	Verh./ Partn. nur Kinder über 18 Jahre	Ledig/ al- lein- steh. ohne Kinder	Gesamt	Verh./ Partn. ohne Kinder	Verheiratet/ Partn. mit Kindern	Verheiratet/ Partn. bis 5 Jahre gesamt	Partn. bis 6-17 Jahre	Verh./ Partn. nur Kinder über 18 Jahre
	S-%	S-%	S-%	S-%	S-%	S-%	S-%	S-%	S-%	S-%	S-%	S-%	S-%	S-%
BASIS (GEWICHTET)	643	192	0	99	31	68	58	0	259	0	154	75	78	74
1 Kind	27	47	0	60	58	60	31	0	28	0	31	35	28	20
2 Kinder	17	18	0	29	39	25	2	0	30	0	44	41	47	7
3 Kinder	5	4	0	7	3	10	2	0	9	0	13	17	10	1
4 Kinder	1	0	0	0	0	0	0	0	2	0	3	3	3	0
5 und mehr Kinder	1	1	0	2	0	3	0	0	3	0	5	1	9	0
kein Kind mehr	47	28	0	2	0	3	64	0	27	0	3	3	3	72
KA	1	2	0	0	0	0	3	0	1	0	1	0	1	1
SUMME	99	100	0	100	100	101	102	0	100	0	100	100	101	101

S 31: LEBENSALTER DER BEFRAGTEN

S 31: Darf ich fragen, wann Sie geboren sind?

GRUNDGESAMTHEIT: Personen ab 14 Jahre in der Bundesrepublik Deutschland und Berlin (West)

	FRAUEN GESAMT	ERWERBSTÄTIGE							NICHT ERWERBSTÄTIGE BIS 60 JAHRE							
		Gesamt	Verh./Partn. ohne Kinder		Verheiratet/Part- ner mit Kindern			Verh./ Partn. nur Kinder über 18 Jahre	Ledig/ al- lein- steh. ohne Kinder	Gesamt	Verh./Partn. ohne Kinder		Verheiratet/Part- ner mit Kindern			Verh./ Partn. nur Kinder über 18 Jahre
			S-%	S-%	S-%	S-%	S-%				S-%	S-%	S-%	S-%	S-%	
BASIS (GEWICHTET)	1078	571	75	99	31	68	58	104	421	43	154	75	78	74		
14 - 18 Jahre	10	3	0	0	0	0	0	11	24	26	5	3	8	0		
19 Jahre	2	2	0	0	0	0	0	8	2	0	0	0	0	0		
20 - 29 Jahre	16	28	48	18	43	6	0	46	17	23	26	48	5	0		
30 - 39 Jahre	15	22	20	41	55	37	3	15	13	14	40	47	33	3		
40 - 49 Jahre	15	24	8	32	0	47	52	8	17	14	24	3	45	28		
50 - 59 Jahre	14	19	24	8	0	12	38	9	19	23	5	0	10	59		
60 - 69 Jahre	17	2	0	0	0	0	5	2	4	2	0	0	0	8		
70 - 79 Jahre	9	1	0	0	0	0	0	2	0	0	0	0	0	0		
80 Jahre und älter	2	0	0	0	0	0	0	0	0	0	0	0	0	0		
KA	0	0	0	0	0	0	0	0	0	0	0	0	0	0		
SUMME	100	101	100	99	103	102	98	101	101	102	100	101	101	98		

S 32: ELTERN VON BEFRAGTEN KINDERN/JUGENDLICHEN ALS HAUSHALTSMITGLIEDER

S 32: Leben Ihr Vater und Ihre Mutter mit im Haushalt?

GRUNDGESAMTHEIT: Personen im Alter von 14 bis 18 Jahren

	FRAUEN GESAMT	ERWERBSTÄTIGE							NICHT ERWERBSTÄTIGE BIS 60 JAHRE						
		Gesamt	Verh./ Partn. ohne Kinder	Verheiratet/ Partn. mit Kindern	Verheiratet/ Partn. bis 5 Jahre	Partn. 6-17 Jahre	Verh./ Partn. über 18 Jahre	Ledig/ Partn. al- lein- steh. ohne Kinder	Gesamt	Verh./ Partn. ohne Kinder	Verheiratet/ Partn. mit Kindern	Verheiratet/ Partn. bis 5 Jahre	Partn. 6-17 Jahre	Verh./ Partn. über 18 Jahre	
	S-%	S-%	S-%	S-%	S-%	S-%	S-%	S-%	S-%	S-%	S-%	S-%	S-%	S-%	
BASIS (GEWICHTET)	111	11	0	0	0	0	0	11	99	11	0	2	6	0	
ja, beide	72	100	0	0	0	0	0	100	70	45	0	0	0	0	
nur der Vater	2	0	0	0	0	0	0	0	2	0	0	0	0	0	
nur die Mutter	14	9	0	0	0	0	0	9	14	0	75	0	100	0	
nein, keiner	11	0	0	0	0	0	0	0	12	55	0	0	0	0	
KA	2	0	0	0	0	0	0	0	2	0	25	100	0	0	
SUMME	101	109	0	0	0	0	0	109	100	100	100	100	100	0	

S 33: BERUFSTÄTIGKEIT IM HAUSHALT LEBENDER ELTERN VON BEFRAGTEN KINDERN/JUGENDLICHEN

S 33: Wer von Ihren Eltern ist berufstätig?

GRUNDGESAMHEIT: Personen im Alter von 14 bis 18 Jahren, deren beide Elternteile im Haushalt leben

412

	FRAUEN GESAMT	ERWERBSTÄTIGE							NICHT ERWERBSTÄTIGE BIS 60 JAHRE						
		Gesamt	Verh./ Partn. ohne Kinder	Verheiratet/ Partn. bis 17 Jahre gesamt	Partn. mit Kindern bis 5 Jahre	Partn. 6-17 Jahre	Verh./ Partn. nur über 18 Jahre	Ledig/ al- lein- steh. ohne Kinder	Gesamt	Verh./ Partn. ohne Kinder	Verheiratet/ Partn. bis 17 Jahre gesamt	Partn. mit Kindern bis 5 Jahre	Partn. 6-17 Jahre	Verh./ Partn. nur über 18 Jahre	
	S-%	S-%	S-%	S-%	S-%	S-%	S-%	S-%	S-%	S-%	S-%	S-%	S-%	S-%	
BASIS (GEWICHTET)	80	11	0	0	0	0	0	11	69	5	0	0	0	0	
beide	50	45	0	0	0	0	0	45	51	100	0	0	0	0	
Vater	45	55	0	0	0	0	0	55	43	0	0	0	0	0	
Mutter	1	0	0	0	0	0	0	0	1	0	0	0	0	0	
keiner	4	0	0	0	0	0	0	0	4	0	0	0	0	0	
KA	0	0	0	0	0	0	0	0	0	0	0	0	0	0	
SUMME	100	100	0	0	0	0	0	100	99	100	0	0	0	0	

S 34: BERUFSTÄTIGKEIT IM HAUSHALT LEBENDER ELTERN VON BEFRAGTEN KINDERN/JUGENDLICHEN

S 34: Ist Ihr Vater/Ihre Mutter berufstätig?

GRUNDGESAMTHEIT: Personen im Alter von 14 bis 18 Jahren, in deren Haushalt nur ein Elternteil lebt

	FRAUEN GESAMT	ERWERBSTÄTIGE							NICHT ERWERBSTÄTIGE BIS 60 JAHRE					
		Gesamt	Verh./ Partn. ohne Kinder	Verheiratet/ Partn. mit Kindern	Verh./ Partn. 6-17 Jahre	Verh./ Partn. über 18 Jahre	Ledig/ ein- steh. ohne Kinder		Gesamt	Verh./ Partn. ohne Kinder	Verheiratet/ Partn. mit Kindern	Verh./ Partn. 6-17 Jahre	Verh./ Partn. über 18 Jahre	
		S-%	S-%	S-%	S-%	S-%	S-%	S-%	S-%	S-%	S-%	S-%	S-%	S-%
BASIS (GEWICHTET)	17	1	0	0	0	0	0	1	16	0	6	0	6	0
ja	24	100	0	0	0	0	0	100	25	0	0	0	0	0
nein	76	0	0	0	0	0	0	0	81	0	100	0	100	0
KA	0	0	0	0	0	0	0	0	0	0	0	0	0	0
SUMME	100	100	0	0	0	0	0	100	106	0	100	0	100	0

S 35: ANZAHL ZIMMER IM HAUSHALT

S 35: Wie viele Zimmer hat Ihre Wohnung, wenn Sie Bad, WC, Flur, Küche und Abstellraum nicht mitzählen?

GRUNDGESAMTHEIT: Personen ab 14 Jahre in der Bundesrepublik Deutschland und Berlin (West)

414

	FRAUEN GESAMT	ERWERBSTÄTIGE							NICHT ERWERBSTÄTIGE BIS 60 JAHRE					
		Gesamt	Verh./ Partn. ohne Kinder	Verheiratet/Part- ner mit Kindern			Verh./ Partn. nur Kinder über 18 Jahre	Ledig/ al- lein- steh. ohne Kinder	Gesamt	Verh./ Partn. ohne Kinder	Verheiratet/Part- ner mit Kindern			Verh./ Partn. nur Kinder über 18 Jahre
				bis 17 Jahre gesamt	bis 5 Jahre	6-17 Jahre					bis 17 Jahre gesamt	bis 5 Jahre	6-17 Jahre	
S-%	S-%	S-%	S-%	S-%	S-%	S-%	S-%	S-%	S-%	S-%	S-%	S-%	S-%	
BASIS (GEWICHTET)	1078	371	75	99	31	68	58	104	421	43	154	75	78	74
1 Zimmer	3	4	1	0	0	0	0	11	3	0	0	0	0	1
2 Zimmer	19	19	23	3	10	0	5	35	9	16	6	11	3	5
3 Zimmer	29	32	43	37	65	24	34	18	24	30	25	39	12	28
4 Zimmer	23	22	13	26	23	29	34	14	28	23	34	27	41	30
5 Zimmer	14	13	11	21	6	28	12	12	20	23	19	15	23	18
6 Zimmer und mehr	11	9	5	12	0	16	16	11	15	7	16	9	23	16
KA	1	1	5	1	0	1	0	0	0	0	0	0	0	1
SUMME	100	100	101	100	104	98	101	101	99	99	100	101	102	99

S 35/S 24: ANZAHL ZIMMER PRO HAUSHALTSMITGLIED

GRUNDGESAMTHEIT: Personen ab 14 Jahre in der Bundesrepublik Deutschland und Berlin (West)

	FRAUEN GESAMT	ERWERBSTÄTIGE							NICHT ERWERBSTÄTIGE BIS 60 JAHRE					
		Gesamt	Verh./ Partn. ohne Kinder	Verheiratet/ Partn. mit Kindern bis 17 Jahre gesamt	Part- ner bis 5 Jahre	6-17 Jahre	Verh./ Partn. nur Kinder über 18 Jahre	Ledig/ al- lein- steh. ohne Kinder	Gesamt	Verh./ Partn. ohne Kinder	Verheiratet/ Part- ner mit Kindern bis 17 Jahre gesamt	Part- ner bis 5 Jahre	6-17 Jahre	Verh./ Partn. nur Kinder über 18 Jahre
	S-%	S-%	S-%	S-%	S-%	S-%	S-%	S-%	S-%	S-%	S-%	S-%	S-%	S-%
BASIS (GEWICHTET)	1078	371	75	99	31	68	58	104	421	43	154	75	78	74
unter 1	9	8	1	17	23	15	3	11	15	0	28	39	18	5
1 - 2	53	61	67	76	77	75	81	38	66	60	69	60	79	61
2 - 3	22	22	23	6	0	9	17	37	13	33	2	1	3	26
3 und mehr	15	7	4	0	0	0	0	15	6	7	0	0	0	7
KA	1	1	5	1	0	1	0	0	0	0	0	0	0	1
SUMME	100	99	100	100	100	100	101	101	100	100	99	100	100	100

S 36: LÄRMBELÄSTIGUNG IN DER WOHNUNG

S 36: Werden Sie in Ihrer Wohnung durch Lärm von außen belästigt?

GRUNDGESAMTHEIT: Personen ab 14 Jahre in der Bundesrepublik Deutschland und Berlin (West)

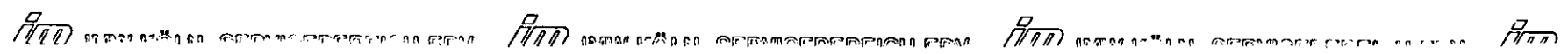
	FRAUEN GESAMT	ERWERBSTÄTIGE							NICHT ERWERBSTÄTIGE BIS 60 JAHRE					
		Gesamt	Verh./ Partn. ohne Kinder	Verheiratet/ Partn. mit Kindern	Verheiratet/ Partn. bis 5 Jahre	Partn. 6-17 Jahre	Verh./ Partn. nur über 18 Jahre	Ledig/ Partn. al- lein- steh. ohne Kinder	Gesamt	Verh./ Partn. ohne Kinder	Verheiratet/ Partn. mit Kindern	Verheiratet/ Partn. bis 5 Jahre	Partn. 6-17 Jahre	Verh./ Partn. nur über 18 Jahre
	S-%	S-%	S-%	S-%	S-%	S-%	S-%	S-%	S-%	S-%	S-%	S-%	S-%	S-%
BASIS (GEWICHTET)	1078	371	75	99	31	68	58	104	421	43	154	75	78	74
ja	25	22	28	21	29	16	17	16	27	26	28	27	29	24
nein	74	78	72	80	71	84	83	84	73	74	72	73	72	76
KA	0	0	0	0	0	0	0	0	0	0	0	0	0	1
SUMME	99	100	100	101	100	100	100	100	100	100	100	100	101	101

S 37: ZUR ZEIT (AUGUST 1984) IN URLAUB

S 37: Haben Sie zur Zeit Urlaub?

GRUNDGESAMTHEIT: Personen ab 14 Jahre in der Bundesrepublik Deutschland und Berlin (West)

	FRAUEN GESAMT	ERWERBSTÄTIGE							NICHT ERWERBSTÄTIGE BIS 60 JAHRE					
		Gesamt	Verh./ Partn. ohne Kinder	Verheiratet/Part- ner mit Kindern			Verh./ Partn. nur über 18 Jahre	Ledig/ al- lein- steh. ohne Kinder	Gesamt	Verh./ Partn. ohne Kinder	Verheiratet/Part- ner mit Kindern			Verh./ Partn. nur über 18 Jahre
				bis 17 Jahre gesamt	bis 5 Jahre	6-17 Jahre					bis 17 Jahre gesamt	bis 5 Jahre	6-17 Jahre	
S-%	S-%	S-%	S-%	S-%	S-%	S-%	S-%	S-%	S-%	S-%	S-%	S-%	S-%	
BASIS (GEWICHTET)	1078	371	75	99	31	68	58	104	421	43	154	75	78	74
ja	14	14	11	11	16	9	16	17	21	9	5	3	5	3
nein	86	86	89	90	84	91	84	83	79	91	95	97	94	97
KA	0	0	0	0	0	0	0	0	0	0	1	0	1	0
SUMME	100	100	100	101	100	100	100	100	100	100	101	100	100	100



S 38: URLAUB IM JAHRE 1984 GEHABT

S 38: Haben Sie in diesem Jahr (1984) bereits Urlaub gemacht?

GRUNDGESAMTHEIT: Personen ab 14 Jahre in der Bundesrepublik Deutschland und Berlin (West)

	FRAUEN GESAMT	ERWERBSTÄTIGE							NICHT ERWERBSTÄTIGE BIS 60 JAHRE					
		Gesamt	Verh./ Partn. ohne Kinder	Verheiratet/ Partn. mit Kindern bis 17 Jahre gesamt	Verheiratet/ Partn. mit Kindern bis 5 Jahre	Verheiratet/ Partn. mit Kindern 6-17 Jahre	Verh./ Partn. nur über 18 Jahre	Ledig/ Partn. al- lein- steh. ohne Kinder	Gesamt	Verh./ Partn. ohne Kinder	Verheiratet/ Partn. mit Kindern bis 17 Jahre gesamt	Verheiratet/ Partn. mit Kindern bis 5 Jahre	Verheiratet/ Partn. mit Kindern 6-17 Jahre	Verh./ Partn. nur über 18 Jahre
	S-%	S-%	S-%	S-%	S-%	S-%	S-%	S-%	S-%	S-%	S-%	S-%	S-%	S-%
BASIS (GEWICHTET)	1078	371	75	99	31	68	58	104	421	43	154	75	78	74
Ja	45	64	64	64	55	68	64	66	43	58	34	25	44	30
nein	55	35	36	36	45	32	36	34	57	40	65	75	56	70
KA	0	1	0	0	0	0	0	1	0	2	0	0	0	0
SUMME	100	100	100	100	100	100	100	101	100	100	99	100	100	100

S 39: BESITZ EINES TELEFONS IM HAUSHALT

S 39: Haben Sie hier im Haushalt ein Telefon?

GRUNDGESAMTHEIT: Personen ab 14 Jahre in der Bundesrepublik Deutschland und Berlin (West)

FRAUEN GESANT	ERWERBSTÄTIGE								NICHT ERWERBSTÄTIGE BIS 60 JAHRE					
	Gesamt	Verh./ Partn. ohne Kinder	Verheiratet/ Partn. bis 17 Jahre gesamt	Part- ner mit Kindern bis 5 Jahre	6-17 Jahre	Verh./ Partn. nur Kinder über 18 Jahre	Ledig/ al- lein- steh. ohne Kinder		Gesamt	Verh./ Partn. ohne Kinder	Verheiratet/ Partn. bis 17 Jahre gesamt	Part- ner mit Kindern bis 5 Jahre	6-17 Jahre	Verh./ Partn. nur Kinder über 18 Jahre
S-%	S-%	S-%	S-%	S-%	S-%	S-%	S-%	S-%	S-%	S-%	S-%	S-%	S-%	S-%
BASIS (GEWICHTET)	1078	371	75	99	31	68	58	104	421	43	154	75	78	74
ja	83	89	89	94	94	94	93	82	84	98	86	87	87	91
nein	17	11	11	6	6	6	7	16	16	2	14	13	13	8
KA	0	0	0	0	0	0	0	1	0	0	0	0	0	1
SUMME	100	100	100	100	100	100	100	99	100	100	100	100	100	100

S 40: GESCHLECHT DER BEFRAGUNGSPERSON

420

GRUNDGESAMTHEIT: Personen ab 14 Jahre in der Bundesrepublik Deutschland und Berlin (West)

FRAUEN GESAMT	ERWERBSTÄTIGE								NICHT ERWERBSTÄTIGE BIS 60 JAHRE					
	Gesamt	Verh./ Partn. ohne Kinder	Verheiratet/ Partn. mit Kindern bis 17 Jahre gesamt	Part- ner bis 5 Jahre	6-17 Jahre	Verh./ Partn. nur über 18 Jahre	Ledig/ al- lein- steh. ohne Kinder	Gesamt	Verh./ Partn. ohne Kinder	Verheiratet/ Partn. mit Kindern bis 17 Jahre gesamt	Part- ner bis 5 Jahre	6-17 Jahre	Verh./ Partn. nur über 18 Jahre	
S-%	S-%	S-%	S-%	S-%	S-%	S-%	S-%	S-%	S-%	S-%	S-%	S-%	S-%	S-%
BASIS (GEWICHTET)	1078	371	75	99	31	69	58	104	421	43	154	75	78	74
Mann	0	0	0	0	0	0	0	0	0	0	0	0	0	0
Frau	100	100	100	100	100	100	100	100	100	100	100	100	100	100
KA	0	0	0	0	0	0	0	0	0	0	0	0	0	0
SUMME	100	100	100	100	100	100	100	100	100	100	100	100	100	100

TABELLENKOPF II

F 1: HAUPTBERUFLICHE ERWERBSTÄTIGKEIT

Frage 1: Auf dieser Liste sind verschiedene Arten der Erwerbstätigkeit und der Nichterwerbstätigkeit aufgeführt.
Sagen Sie mir bitte, was auf Sie zutrifft.

GRUNDGESAMTHEIT: Personen ab 14 Jahre in der Bundesrepublik Deutschland und Berlin (West)

	FRAUEN GESAMT	ERWERBSTÄTIGE					NICHT ERWERBSTÄTIGE BIS 60 JAHRE					NICHT ERWERBSTÄTIGE ÜBER 60 JAHRE		
		Gesamt		Volksschule		Mittlere Reife und höhere Bildung	Gesamt		Volksschule		Mittlere Reife und höhere Bildung	Gesamt	Volks- schule	Mitt- lere Reife und höhere Bildg.
		S-%	S-%	bis 35 J. S-%	36-60 Jahre S-%	bis 35 J. S-%	36-60 Jahre S-%	S-%	S-%	bis 35 j. S-%	36-60 Jahre S-%	bis 35 J. S-%	36-60 Jahre S-%	S-%
BASIS (GEWICHTET)	1078	371	64	128	111	59	421	121	144	93	50	286	220	66
hauptberufliche Erwerbs- tätigkeit, ganztags	22	64	66	59	75	56	0	0	0	0	0	0	0	0
hauptberufliche Erwerbs- tätigkeit, halbtags, mindestens 20 Stunden pro Woche	10	30	28	41	14	42	0	0	0	0	0	0	0	0
in betrieblicher Ausbildung/ Lehre	2	5	6	0	12	0	0	0	0	0	0	0	0	0
in anderer beruflicher Ausbildung	0	0	0	0	0	0	0	0	0	1	0	0	0	0
z.Zt. arbeitslos gemeldet	3	0	0	0	0	0	7	11	4	10	2	0	0	0
Nicht hauptberuflich er- werbstätig (unter 20 Stunden pro Woche):														
Hausfrau, Hausmann	33	0	0	0	0	0	60	51	83	29	86	38	40	32
Rentner, Pensionär	18	0	0	0	0	0	5	0	10	1	8	60	60	64
Schüler, Student	10	0	0	0	0	0	27	36	0	60	0	0	0	0
Wehr-, Zivildienst- leistender	0	0	0	0	0	0	0	1	0	0	0	0	0	0
sonstige(r) nicht haupt- beruflich Erwerbstätige(r)	1	0	0	0	0	0	1	0	3	0	4	1	0	5
KA	0	0	0	0	0	0	0	0	0	0	0	0	0	0
SUMME	99	99	100	100	101	98	100	99	100	101	100	99	100	101

F 2: FRÜHERE HAUPTBERUFLICHE ERWERBSTÄTIGKEIT

Frage 2: Waren Sie früher einmal hauptberuflich mindestens 20 Stunden in der Woche berufstätig? Gemeint ist hier nicht die berufliche Ausbildung - oder Anlernzeit.

GRUNDGESAMHEIT: Nicht hauptberuflich arbeitsstätige (mindestens 20 Stunden) und nicht in betrieblicher Ausbildung/Lehre befindliche Personen

	FRAUEN GESAMT	ERWERBSTÄTIGE					NICHT ERWERBSTÄTIGE BIS 60 JAHRE					NICHT ERWERBSTÄTIGE ÜBER 60 JAHRE		
		Gesamt		Volksschule		Mittlere Reife und höhere Bildung	Gesamt		Volksschule		Mittlere Reife und höhere Bildung	Gesamt	Volks- schule	Mitt- lere Reife und höhere Bildg.
		S-%	S-%	bis 35 J. S-%	36-60 Jahre S-%	bis 35 J. S-%	36-60 Jahre S-%	S-%	S-%	bis 35 j. S-%	36-60 Jahre S-%	bis 35 J. S-%	36-60 Jahre S-%	S-%
BASIS (GEWICHTET)	707	0	0	0	0	0	421	121	144	93	50	286	220	66
ja	63	0	0	0	0	0	59	53	77	32	88	69	66	77
nein, noch nie hauptberuflich mindestens 20 Stunden in der Woche erwerbstätig gewesen	37	0	0	0	0	0	41	46	23	68	14	31	34	23
KA	0	0	0	0	0	0	0	0	0	0	0	0	0	0
SUMME	100	0	0	0	0	0	100	99	100	100	102	100	100	100

F 3: JAHR DER ERSTEN HAUPTBERUFLICHEN ERWERBSTÄTIGKEIT

Frage 3: Wann, in welchem Jahr, haben Sie Ihre erste hauptberufliche Tätigkeit aufgenommen - wann waren Sie zum ersten Mal hauptberuflich erwerbstätig, also nicht mehr in der beruflichen Ausbildung?

GRUNDGESAMTHEIT: Hauptberuflich erwerbstätige (mindestens 20 Stunden) und in betrieblicher Ausbildung/Lehre befindliche Personen

	FRAUEN GESAMT	ERWERBSTÄTIGE						NICHT ERWERBSTÄTIGE BIS 60 JAHRE					NICHT ERWERBSTÄTIGE ÜBER 60 JAHRE			
		Gesamt		Volksschule		Mittlere Reife und höhere Bildung		Gesamt		Volksschule		Mittlere Reife und höhere Bildung		Gesamt	Volks- schule	Mitt- lere Reife und höhere Bildg.
		S-%	S-%	bis 35 J. S-%	36-60 Jahre S-%	bis 35 J. S-%	36-60 Jahre S-%	S-%	S-%	bis 35 j. S-%	36-60 Jahre S-%	bis 35 J. S-%	36-60 Jahre S-%	S-%	S-%	S-%
BASIS (GEWICHTET)	425	425	73	146	127	67	0	0	0	0	0	0	0	0	0	
1940 und früher	3	3	0	4	0	3	0	0	0	0	0	0	0	0	0	
1941 bis 1950	12	12	0	29	0	7	0	0	0	0	0	0	0	0	0	
1951 bis 1960	22	22	3	44	2	39	0	0	0	0	0	0	0	0	0	
1961 bis 1970	19	19	23	16	10	43	0	0	0	0	0	0	0	0	0	
1971 bis 1975	12	12	29	5	16	1	0	0	0	0	0	0	0	0	0	
1976 bis 1980	16	16	30	1	31	6	0	0	0	0	0	0	0	0	0	
1981 bis 1982	7	7	5	1	20	0	0	0	0	0	0	0	0	0	0	
1983 bis 1984	5	5	5	0	13	0	0	0	0	0	0	0	0	0	0	
war noch nie hauptberuflich erwerbstätig, bin noch in Ausbildung/Lehre	4	4	5	0	9	0	0	0	0	0	0	0	0	0	0	
KA	0	0	0	0	0	0	0	0	0	0	0	0	0	0	0	
SUMME	100	100	100	99	101	99	0	0	0	0	0	0	0	0	0	

F 3A1 ERSTE BERUFLICHE STELLUNG

Frage 3a1 Welche berufliche Stellung hatten Sie in dieser, Ihrer ersten hauptberuflichen Tätigkeit nach Abschluß Ihrer Ausbildungs- oder Anlernzeit?

GRUNDGESAMTHEIT: Hauptberuflich erwerbstätige (mindestens 20 Stunden) Personen

	FRAUEN GESAMT	ERWERBSTÄTIGE					NICHT ERWERBSTÄTIGE BIS 60 JAHRE					NICHT ERWERBSTÄTIGE ÜBER 60 JAHRE			
		Gesamt		Volksschule		Mittlere Reife und höhere Bildung	Gesamt		Volksschule		Mittlere Reife und höhere Bildung	Gesamt	Volks- schule	Mitt- lere Reife und höhere Bildg.	
		S-%	S-%	bis 35 J. Jahre	36-60 Jahre	bis 35 J. Jahre	36-60 Jahre	S-%	S-%	bis 35 j. Jahre	36-60 Jahre	bis 35 J. Jahre	36-60 Jahre	S-%	S-%
BASIS (GEWICHTET)	403	403	69	146	112	67	0	0	0	0	0	0	0	0	0
Beamte/Richter/Berufssol- daten:															
Beamte im einfachen Dienst (bis einschließl. Ober- amtsmeister)	0	0	0	0	0	0	0	0	0	0	0	0	0	0	0
Beamte im mittleren Dienst (vom Assistenten bis ein- schl. Hauptsekretär/Amts- inspektor)	2	2	0	0	4	3	0	0	0	0	0	0	0	0	0
Beamte im gehobenen Dienst (vom Inspektor bis ein- schl. Oberamtmann/Ober- amtsrat, Grund- und Haupt- schullehrer)	3	3	0	0	4	9	0	0	0	0	0	0	0	0	0
Beamte im höheren Dienst, Richter (vom Regierungs- rat/Studienrat aufwärts)	0	0	0	0	0	1	0	0	0	0	0	0	0	0	0
Wehrpflichtige, Zivil- dienstleistende	0	0	0	0	0	0	0	0	0	0	0	0	0	0	0
ZWISCHENSUMME	5	5	0	0	8	13	0	0	0	0	0	0	0	0	0

F 3A: ERSTE BERUFLICHE STELLUNG

Frage 3a: Welche berufliche Stellung hatten Sie in dieser, Ihrer ersten hauptberuflichen Tätigkeit nach Abschluß Ihrer Ausbildungs- oder Anlernzeit?

GRUNDGESAMTHEIT: Hauptberuflich erwerbstätige (mindestens 20 Stunden) Personen

	FRAUEN GESAMT	ERWERBSTÄTIGE					NICHT ERWERBSTÄTIGE BIS 60 JAHRE					NICHT ERWERBSTÄTIGE ÜBER 60 JAHRE		
		Gesamt	Volksschule		Mittlere Reife und höhere Bildung		Gesamt	Volksschule		Mittlere Reife und höhere Bildung		Gesamt	Volk- schule	Mitt- lere Reife und höhere Bildg.
			bis 35 J.	36-60 Jahre	bis 35 J.	36-60 Jahre		bis 35 J.	36-60 Jahre	bis 35 J.	36-60 Jahre			
S-%	S-%	S-%	S-%	S-%	S-%	S-%	S-%	S-%	S-%	S-%	S-%	S-%	S-%	
BASIS (GEWICHTET)	403	403	69	146	112	67	0	0	0	0	0	0	0	0
Angestellte:														
Industrie- und Werkmeister im Angestelltenverhältnis	0	0	0	0	0	0	0	0	0	0	0	0	0	0
Angestellte mit einfacher Tätigkeit (z.B. Ver- käufer, Kontorist, Steno- typistin)	37	37	46	35	40	31	0	0	0	0	0	0	0	0
Angestellte, die schule- rigere Aufgaben nach all- gemeiner Anweisung selb- ständig erledigen (z.B. Sachbearbeiter, Buchhäl- ter, technischer Zeichner)	20	20	19	9	29	30	0	0	0	0	0	0	0	0
Angestellte, die selbstän- dige Leistungen in verant- wortungsvoller Tätigkeit erbringen oder begrenzte Verantwortung für die Tä- tigkeit anderer tragen (z.B. wiss. Mitarbeiter, Prokurist, Abteilungs- leiter)	5	5	4	1	7	10	0	0	0	0	0	0	0	0
Angestellte mit umfassen- den Führungsaufgaben und Entscheidungsbefugnissen (z.B. Direktor, Geschäfts- führer, Vorstand größerer Betriebe und Verbände)	0	0	0	0	1	0	0	0	0	0	0	0	0	0
ZWISCHENSUMME	62	62	69	45	77	71	0	0	0	0	0	0	0	0

F 3A: ERSTE BERUFLICHE STELLUNG

Frage 3a: Welche berufliche Stellung hatten Sie in dieser, Ihrer ersten hauptberuflichen Tätigkeit nach Abschluß Ihrer Ausbildungs- oder Anlernzeit?

GRUNDGESAMTHEIT: Hauptberuflich erwerbstätige (mindestens 20 Stunden) Personen

	FRAUEN GESAMT	ERWERBSTÄTIGE						NICHT ERWERBSTÄTIGE BIS 60 JAHRE					NICHT ERWERBSTÄTIGE ÜBER 60 JAHRE				
		Gesamt		Volksschule		Mittlere Reife und höhere Bildung		Gesamt		Volksschule		Mittlere Reife und höhere Bildung		Gesamt		Volks- schule	Mitt- lere Reife und höhere Bildg.
		S-%	S-%	bis 35 J.	36-60 Jahre	bis 35 J.	36-60 Jahre	S-%	S-%	bis 35 j.	36-60 Jahre	bis 35 J.	36-60 Jahre	S-%	S-%	S-%	
BASIS (GEWICHTET)	403	403	69	146	112	67	0	0	0	0	0	0	0	0	0	0	
Arbeiter:																	
ungelernte Arbeiter	9	9	6	21	1	3	0	0	0	0	0	0	0	0	0	0	
angelernte Arbeiter	11	11	12	23	1	1	0	0	0	0	0	0	0	0	0	0	
gelernte und Facharbeiter	8	8	14	10	4	3	0	0	0	0	0	0	0	0	0	0	
Vorarbeiter und Kolonnenführer	0	0	0	0	0	0	0	0	0	0	0	0	0	0	0	0	
Meister/Pollere	0	0	0	0	0	0	0	0	0	0	0	0	0	0	0	0	
In Ausbildung:																	
kaufmännische/Verwaltungs- Lehrlinge	1	1	0	0	3	0	0	0	0	0	0	0	0	0	0	0	
gewerbliche Lehrlinge	0	0	0	0	0	0	0	0	0	0	0	0	0	0	0	0	
haus-/landwirtschaftliche Lehrlinge	0	0	0	0	0	0	0	0	0	0	0	0	0	0	0	0	
Beamtenanwärter/Beamte im Vorbereitungsdienst	0	0	0	0	1	0	0	0	0	0	0	0	0	0	0	0	
Praktikanten/Volontäre	0	0	0	0	0	0	0	0	0	0	0	0	0	0	0	0	
KA	0	0	0	0	0	3	0	0	0	0	0	0	0	0	0	0	
SUMME	98	98	101	101	98	101	0	0	0	0	0	0	0	0	0	0	

F 3B: HEUTIGE BERUFLICHE STELLUNG

Frage 3b: Hat sich Ihre berufliche Stellung in der Zwischenzeit bis heute verändert oder nicht verändert? Was hiervon trifft heute auf Sie zu?

GRUNDGESAMTHEIT: Hauptberuflich erwerbstätige (mindestens 20 Stunden) und in betrieblicher Ausbildung/Lehre befindliche Personen

	FRAUEN GESAMT	ERWERBSTÄTIGE						NICHT ERWERBSTÄTIGE BIS 60 JAHRE					NICHT ERWERBSTÄTIGE ÜBER 60 JAHRE			
		Gesamt		Volksschule		Mittlere Reife und höhere Bildung		Gesamt		Volksschule		Mittlere Reife und höhere Bildung		Gesamt	Volks- schule	Mitt- lere Reife und höhere Bildg.
		S-%	S-%	S-%	S-%	S-%	S-%	S-%	S-%	S-%	S-%	S-%	S-%	S-%	S-%	S-%
BASIS (GEWICHTET)	425	425	73	146	127	67	0	0	0	0	0	0	0	0	0	0
Selbständige Landwirte mit landwirtschaftlich genutzter Fläche von ...																
unter 10 ha	8	8	5	11	2	10	0	0	0	0	0	0	0	0	0	0
10 ha bis unter 20 ha	1	1	0	2	0	0	0	0	0	0	0	0	0	0	0	0
20 ha bis unter 50 ha	5	5	0	0	9	12	0	0	0	0	0	0	0	0	0	0
50 ha und mehr	55	55	55	38	69	67	0	0	0	0	0	0	0	0	0	0
Akademische freie Berufe (z.B. Arzt, Rechtsanwalt mit eigener Praxis):																
1 Mitarbeiter oder allein	27	27	36	49	8	9	0	0	0	0	0	0	0	0	0	0
2 - 9 Mitarbeiter	4	4	5	0	9	0	0	0	0	0	0	0	0	0	0	0
10 Mitarbeiter und mehr	1	1	0	0	2	0	0	0	0	0	0	0	0	0	0	0
ZWISCHENSUMME	101	101	101	100	99	98	0	0	0	0	0	0	0	0	0	0

F 38: HEUTIGE BERUFLICHE STELLUNG

Frage 3b: Hat sich Ihre berufliche Stellung in der Zwischenzeit bis heute verändert oder nicht verändert? Was hiervon trifft heute auf Sie zu?

GRUNDGESAMTHEIT: Hauptberuflich erwerbstätige (mindestens 20 Stunden) und in betrieblicher Ausbildung/Lehre befindliche Personen

	FRAUEN GESAMT	ERWERBSTÄTIGE						NICHT ERWERBSTÄTIGE BIS 60 JAHRE					NICHT ERWERBSTÄTIGE ÜBER 60 JAHRE			
		Gesamt		Volksschule		Mittlere Reife und höhere Bildung		Gesamt		Volksschule		Mittlere Reife und höhere Bildung	Gesamt	Volks- schule	Mitt- lere Reife und höhere Bildg.	
		bis 35 J.		36-60 Jahre		bis 35 J.		36-60 Jahre		bis 35 j.	36-60 Jahre	bis 35 J.	36-60 Jahre	S-%	S-%	S-%
		S-%	S-%	S-%	S-%	S-%	S-%	S-%	S-%	S-%	S-%	S-%	S-%	S-%	S-%	S-%
BASIS (GEWICHTET)	425	425	73	146	127	67	0	0	0	0	0	0	0	0	0	
Selbständige in Handel, Gewerbe, Industrie, Dienstleistung u.a.:																
1 Mitarbeiter oder allein	0	0	0	0	0	0	0	0	0	0	0	0	0	0	0	
2 - 9 Mitarbeiter	0	0	0	0	0	0	0	0	0	0	0	0	0	0	0	
10 - 49 Mitarbeiter	0	0	0	0	0	0	0	0	0	0	0	0	0	0	0	
50 Mitarbeiter und mehr	0	0	0	0	0	0	0	0	0	0	0	0	0	0	0	
Mithelfende Familienangehörige	0	0	0	0	0	0	0	0	0	0	0	0	0	0	0	
ZWISCHENSUMME	0	0	0	0	0	0	0	0	0	0	0	0	0	0	0	

F 3B: HEUTIGE BERUFLICHE STELLUNG

Frage 3b: Hat sich Ihre berufliche Stellung in der Zwischenzeit bis heute verändert oder nicht verändert? Was hiervon trifft heute auf Sie zu?

GRUNDGESAMTHEIT: Hauptberuflich erwerbstätige (mindestens 20 Stunden) und in betrieblicher Ausbildung/Lehre befindliche Personen

	FRAUEN GESAMT	ERWERBSTÄTIGE					NICHT ERWERBSTÄTIGE BIS 60 JAHRE					NICHT ERWERBSTÄTIGE ÜBER 60 JAHRE		
		Gesamt	Volksschule		Mittlere Reife und höhere Bildung		Gesamt	Volksschule		Mittlere Reife und höhere Bildung		Gesamt	Volksschule	Mittlere Reife und höhere Bildg.
			bis 35 J.	36-60 Jahre	bis 35 J.	36-60 Jahre		bis 35 j.	36-60 Jahre	bis 35 J.	36-60 Jahre			
S-%	S-%	S-%	S-%	S-%	S-%	S-%	S-%	S-%	S-%	S-%	S-%	S-%	S-%	
BASIS (GEWICHTET)	425	425	73	146	127	67	0	0	0	0	0	0	0	0
Beamte/Richter/Berufssoldaten:														
Beamte im einfachen Dienst (bis einschließl. Oberamtsmeister)	0	0	0	0	0	0	0	0	0	0	0	0	0	0
Beamte im mittleren Dienst (vom Assistenten bis einschließl. Hauptsekretar/Amtsinspektor)	0	0	0	0	0	0	0	0	0	0	0	0	0	0
Beamte im gehobenen Dienst (vom Inspektor bis einschließl. Oberamtmann/Oberamtsrat, Grund- und Hauptschullehrer)	0	0	0	0	0	0	0	0	0	0	0	0	0	0
Beamte im höheren Dienst, Richter (vom Regierungsrat/Studienrat aufwärts)	0	0	0	0	0	0	0	0	0	0	0	0	0	0
Wehrpflichtige, Zivildienstleistende	0	0	0	0	0	0	0	0	0	0	0	0	0	0
ZWISCHENSUMME	0	0	0	0	0	0	0	0	0	0	0	0	0	0

F 3B: HEUTIGE BERUFLICHE STELLUNG

Frage 3b: Hat sich Ihre berufliche Stellung in der Zwischenzeit bis heute verändert oder nicht verändert? Was hiervon trifft heute auf Sie zu?

GRUNDGESAMTHEIT: Hauptberuflich erwerbstätige (mindestens 20 Stunden) und in betrieblicher Ausbildung/Lehre befindliche Personen

	FRAUEN GESAMT	ERWERBSTÄTIGE					NICHT ERWERBSTÄTIGE BIS 60 JAHRE					NICHT ERWERBSTÄTIGE ÜBER 60 JAHRE			
		Gesamt		Volksschule		Mittlere Reife und höhere Bildung	Gesamt		Volksschule		Mittlere Reife und höhere Bildung	Gesamt		Volks- schule	Mitt- lere Reife und höhere Bildg.
		S-%	S-%	bis 35 J. S-%	36-60 Jahre S-%	bis 35 J. S-%	36-60 Jahre S-%	S-%	S-%	bis 35 j. S-%	36-60 Jahre S-%	S-%	S-%	S-%	S-%
BASIS (GEWICHTET)	425	425	73	146	127	67	0	0	0	0	0	0	0	0	0
Angestellte:															
Industrie- und Werkmeister in Angestelltenverhältnis	0	0	0	0	0	0	0	0	0	0	0	0	0	0	0
Angestellte mit einfacher Tätigkeit (z.B. Ver- käufer, Kontorist, Steno- typistin)	0	0	0	0	0	0	0	0	0	0	0	0	0	0	0
Angestellte, die schwie- rigere Aufgaben nach all- gemeiner Anweisung selb- ständig erledigen (z.B. Sachbearbeiter, Buchhal- ter, technischer Zeichner)	0	0	0	0	0	0	0	0	0	0	0	0	0	0	0
Angestellte, die selbstän- dige Leistungen in verant- wortungsvoller Tätigkeit erbringen oder begrenzte Verantwortung für die Tä- tigkeit anderer tragen (z.B. viss. Mitarbeiter, Prokurist, Abteilungs- leiter)	0	0	0	0	0	0	0	0	0	0	0	0	0	0	0
Angestellte mit umfassen- den Führungsaufgaben und Entscheidungsbefugnissen (z.B. Direktor, Geschäfts- führer, Vorstand größerer Betriebe und Verbände)	0	0	0	0	0	0	0	0	0	0	0	0	0	0	0
ZWISCHENSUMME	0	0	0	0	0	0	0	0	0	0	0	0	0	0	0

F 3B: HEUTIGE BERUFLICHE STELLUNG

Frage 3b: Hat sich Ihre berufliche Stellung in der Zwischenzeit bis heute verändert oder nicht verändert? Was hiervon trifft heute auf Sie zu?

GRUNDGESAMHEIT: Hauptberuflich erwerbstätige (mindestens 20 Stunden) und in betrieblicher Ausbildung/Lehre befindliche Personen

	FRAUEN GESAMT	ERWERBSTÄTIGE						NICHT ERWERBSTÄTIGE BIS 60 JAHRE					NICHT ERWERBSTÄTIGE ÜBER 60 JAHRE			
		Gesamt		Volksschule		Mittlere Reife und höhere Bildung		Gesamt		Volksschule		Mittlere Reife und höhere Bildung		Gesamt	Volks- schule	Mitt- lere Reife und höhere Bildg.
		S-%	S-%	bis 35 J. S-%	36-60 Jahre S-%	bis 35 J. S-%	36-60 Jahre S-%	S-%	S-%	bis 35 j. S-%	36-60 Jahre S-%	bis 35 J. S-%	36-60 Jahre S-%	S-%	S-%	S-%
BASIS (GEWICHTET)	425	425	73	146	127	67	0	0	0	0	0	0	0	0	0	
Arbeiter:																
ungelernte Arbeiter	0	0	0	0	0	0	0	0	0	0	0	0	0	0	0	
angelernte Arbeiter	0	0	0	0	0	0	0	0	0	0	0	0	0	0	0	
gelernte und Facharbeiter	0	0	0	0	0	0	0	0	0	0	0	0	0	0	0	
Vorarbeiter und Kolonnenführer	0	0	0	0	0	0	0	0	0	0	0	0	0	0	0	
Meister/Poliere	0	0	0	0	0	0	0	0	0	0	0	0	0	0	0	
In Ausbildung:																
kaufmännische/Verwaltungs- Lehrlinge	0	0	0	0	0	0	0	0	0	0	0	0	0	0	0	
gewerbliche Lehrlinge	0	0	0	0	0	0	0	0	0	0	0	0	0	0	0	
haus-/landwirtschaftliche Lehrlinge	0	0	0	0	0	0	0	0	0	0	0	0	0	0	0	
Beamtenanwärter/Beamte im Vorbereitungsdienst	0	0	0	0	0	0	0	0	0	0	0	0	0	0	0	
Praktikanten/Volontäre	0	0	0	0	0	0	0	0	0	0	0	0	0	0	0	
KA	0	0	0	0	0	0	0	0	0	0	0	0	0	0	0	
SUMME	101	101	101	100	99	98	0	0	0	0	0	0	0	0	0	

F 3C: BERUF

Frage 3c: Welche berufliche Tätigkeit üben Sie in Ihrem Hauptberuf aus?

GRUNDGESAMTHEIT: Selbständige und akademische freie Berufe

	FRAUEN GESAMT	ERWERBSTÄTIGE					NICHT ERWERBSTÄTIGE BIS 60 JAHRE					NICHT ERWERBSTÄTIGE ÜBER 60 JAHRE			
		Gesamt		Volksschule		Mittlere Reife und höhere Bildung	Gesamt		Volksschule		Mittlere Reife und höhere Bildung	Gesamt		Volks- schule	Mitt- lere Reife und höhere Bildg.
		S-%	S-%	bis 35 J. S-%	36-60 Jahre S-%	bis 35 J. S-%	36-60 Jahre S-%	S-%	S-%	bis 35 j. S-%	36-60 Jahre S-%	bis 35 J. S-%	36-60 Jahre S-%	S-%	S-%
BASIS (GEWICHTET)	36	36	4	18	3	7	0	0	0	0	0	0	0	0	0
Wissenschaftler, technische und verwandte Fachkräfte	8	8	0	0	33	29	0	0	0	0	0	0	0	0	0
Leitende Tätigkeiten im öffentlichen Dienst und in der Wirtschaft	0	0	0	0	0	0	0	0	0	0	0	0	0	0	0
Bürokräfte und verwandte Berufe	0	0	0	0	0	0	0	0	0	0	0	0	0	0	0
Handelsberufe	53	53	75	67	67	0	0	0	0	0	0	0	0	0	0
Dienstleistungsberufe	17	17	25	6	0	29	0	0	0	0	0	0	0	0	0
Berufe des Pflanzenbaus, der Tier-, Forst- und Fischwirt- schaft sowie der Jagd	14	14	0	28	0	0	0	0	0	0	0	0	0	0	0
Gütererzeugende und ver- wandte Berufstätigkeiten, Bedienung von Transport- mitteln und Handlanger- tätigkeiten	8	8	0	0	0	43	0	0	0	0	0	0	0	0	0
Sonstige	0	0	0	0	0	0	0	0	0	0	0	0	0	0	0
KA	0	0	0	0	0	0	0	0	0	0	0	0	0	0	0
SUMME	100	100	100	101	100	101	0	0	0	0	0	0	0	0	0

F 3D: BEGINN DER SELBSTÄNDIGKEIT (JAHR)

Frage 3d: Seit wann sind Sie schon in Ihrer derzeitigen Arbeit selbständig?

GRUNDGESAMTHEIT: Selbständige und akademische freie Berufe

	FRAUEN GESAMT	ERWERBSTÄTIGE						NICHT ERWERBSTÄTIGE BIS 60 JAHRE					NICHT ERWERBSTÄTIGE ÜBER 60 JAHRE			
		Gesamt		Volksschule		Mittlere Reife und höhere Bildung		Gesamt		Volksschule		Mittlere Reife und höhere Bildung	Gesamt	Volks- schule	Mitt- lere Reife und höhere Bildg.	
		S-%	S-%	bis 35 J. S-%	36-60 Jahre S-%	bis 35 J. S-%	36-60 Jahre S-%	S-%	S-%	bis 35 j. S-%	36-60 Jahre S-%	bis 35 J. S-%	36-60 Jahre S-%	S-%	S-%	S-%
BASIS (GEWICHTET)	36	36	4	18	3	7	0	0	0	0	0	0	0	0	0	
1940 und früher	0	0	0	0	0	0	0	0	0	0	0	0	0	0	0	
1941 bis 1950	0	0	0	0	0	0	0	0	0	0	0	0	0	0	0	
1951 bis 1960	14	14	0	22	0	0	0	0	0	0	0	0	0	0	0	
1961 bis 1970	36	36	0	50	0	57	0	0	0	0	0	0	0	0	0	
1971 bis 1975	8	8	0	6	0	29	0	0	0	0	0	0	0	0	0	
1976 bis 1980	17	17	0	17	33	0	0	0	0	0	0	0	0	0	0	
1981 bis 1982	6	6	0	6	33	0	0	0	0	0	0	0	0	0	0	
1983 bis 1984	14	14	75	0	33	0	0	0	0	0	0	0	0	0	0	
KA	6	6	0	0	0	0	0	0	0	0	0	0	0	0	0	
SUMME	101	101	75	101	99	86	0	0	0	0	0	0	0	0	0	

F 3E: BERUF

Frage 3e: Welche berufliche Tätigkeit üben Sie in Ihrem Hauptberuf aus?

GRUNDGESAMTHEIT: Mithelfende Familienangehörige

	FRAUEN GESAMT	ERWERBSTÄTIGE					NICHT ERWERBSTÄTIGE BIS 60 JAHRE					NICHT ERWERBSTÄTIGE ÜBER 60 JAHRE			
		Gesamt		Volksschule		Mittlere Reife und höhere Bildung	Gesamt		Volksschule		Mittlere Reife und höhere Bildung	Gesamt		Volks- schule	Mitt- lere Reife und höhere Bildg.
		S-%	S-%	bis 35 J. S-%	36-60 Jahre S-%	bis 35 J. S-%	36-60 Jahre S-%	S-%	S-%	S-%	bis 35 J. S-%	36-60 Jahre S-%	S-%	S-%	S-%
BASIS (GEWICHTET)	3	3	0	0	2	0	0	0	0	0	0	0	0	0	0
Wissenschaftler, technische und verwandte Fachkräfte	0	0	0	0	0	0	0	0	0	0	0	0	0	0	0
Leitende Tätigkeiten im öffentlichen Dienst und in der Wirtschaft	0	0	0	0	0	0	0	0	0	0	0	0	0	0	0
Bürokräfte und verwandte Berufe	33	33	0	0	0	0	0	0	0	0	0	0	0	0	0
Handelsberufe	67	67	0	0	100	0	0	0	0	0	0	0	0	0	0
Dienstleistungsberufe	0	0	0	0	0	0	0	0	0	0	0	0	0	0	0
Berufe des Pflanzenbaus, der Tier-, Forst- und Fischwirt- schaft sowie der Jagd	0	0	0	0	0	0	0	0	0	0	0	0	0	0	0
Gütererzeugende und ver- wandte Berufstätigkeiten, Bedienung von Transport- mitteln und Handlanger- tätigkeiten	0	0	0	0	0	0	0	0	0	0	0	0	0	0	0
Sonstige	0	0	0	0	0	0	0	0	0	0	0	0	0	0	0
KA	0	0	0	0	0	0	0	0	0	0	0	0	0	0	0
SUMME	100	100	0	0	100	0	0	0	0	0	0	0	0	0	0

F 3f: BEGINN DER MITHILFE IM FAMILIENBETRIEB

Frage 3f: Seit wann helfen Sie schon im Familienbetrieb aus?

GRUNDGESAMTHEIT: Mithelfende Familienangehörige

	FRAUEN GESAMT	ERWERBSTÄTIGE				NICHT ERWERBSTÄTIGE BIS 60 JAHRE					NICHT ERWERBSTÄTIGE ÜBER 60 JAHRE			
		Gesamt	Volksschule		Mittlere Reife und höhere Bildung		Gesamt	Volksschule		Mittlere Reife und höhere Bildung		Gesamt	Volks- schule	Mitt- lere Reife und höhere Bildg.
			bis 35 J.	36-60 Jahre	bis 35 J.	36-60 Jahre		bis 35 j.	36-60 Jahre	bis 35 J.	36-60 Jahre			
S-%	S-%	S-%	S-%	S-%	S-%	S-%	S-%	S-%	S-%	S-%	S-%	S-%	S-%	
BASIS (GEWICHTET)	3	3	0	0	2	0	0	0	0	0	0	0	0	0
1940 und früher	0	0	0	0	0	0	0	0	0	0	0	0	0	0
1941 bis 1950	0	0	0	0	0	0	0	0	0	0	0	0	0	0
1951 bis 1960	0	0	0	0	0	0	0	0	0	0	0	0	0	0
1961 bis 1970	33	33	0	0	0	0	0	0	0	0	0	0	0	0
1971 bis 1975	0	0	0	0	0	0	0	0	0	0	0	0	0	0
1976 bis 1980	0	0	0	0	0	0	0	0	0	0	0	0	0	0
1981 bis 1982	67	67	0	0	100	0	0	0	0	0	0	0	0	0
1983 bis 1984	0	0	0	0	0	0	0	0	0	0	0	0	0	0
KA	0	0	0	0	0	0	0	0	0	0	0	0	0	0
SUMME	100	100	0	0	100	0	0	0	0	0	0	0	0	0

436

F 3G: BRANCHE

Frage 3g: Zu welchem Wirtschaftszweig, welcher Branche gehört Ihr Betrieb?

GRUNDGESAMTHEIT: Selbständige, akademische freie Berufe und mithelfende Familienangehörige

	FRAUEN GESAMT	ERWERBSTÄTIGE						NICHT ERWERBSTÄTIGE BIS 60 JAHRE					NICHT ERWERBSTÄTIGE ÜBER 60 JAHRE		
		Gesamt		Volksschule		Mittlere Reife und höhere Bildung		Gesamt		Volksschule		Mittlere Reife und höhere Bildung	Gesamt	Volks- schule	Mitt- lere Reife und höhere Bildg.
		S-%	S-%	S-%	S-%	S-%	S-%	S-%	S-%	S-%	S-%	S-%	S-%	S-%	S-%
BASIS (GEWICHTET)	40	40	4	19	5	8	0	0	0	0	0	0	0	0	0
Verarbeitendes und produzierendes Gewerbe (ohne Baugewerbe) (Forts.):															
Herstellung von Eisen-, Blech- und Metallwaren	0	0	0	0	0	0	0	0	0	0	0	0	0	0	0
Feinmechanik und Optik	0	0	0	0	0	0	0	0	0	0	0	0	0	0	0
Holzgewerbe	3	3	0	0	0	0	0	0	0	0	0	0	0	0	0
Papiergewerbe	0	0	0	0	0	0	0	0	0	0	0	0	0	0	0
Druckgewerbe	3	3	0	0	20	0	0	0	0	0	0	0	0	0	0
Leder-, Textil- und Bekleidungs-gewerbe	9	8	0	0	0	38	0	0	0	0	0	0	0	0	0
Nahrungs- und Genussmittel-gewerbe	0	0	0	0	0	0	0	0	0	0	0	0	0	0	0
Baugewerbe:															
Bauhauptgewerbe	0	0	0	0	0	0	0	0	0	0	0	0	0	0	0
Ausbau- und Bauhilfs-gewerbe	0	0	0	0	0	0	0	0	0	0	0	0	0	0	0
Handel:															
Großhandel, Handels- vermittlung	0	0	0	0	0	0	0	0	0	0	0	0	0	0	0
Einzelhandel, Versandhandel	23	28	75	21	46	0	0	0	0	0	0	0	0	0	0
ZWISCHENSUMME	42	42	75	21	60	38	0	0	0	0	0	0	0	0	0

F 3G: BRANCHE

Frage 3g: Zu welchem Wirtschaftszweig, welcher Branche gehört Ihr Betrieb?

GRUNDGESAMTHEIT: Selbständige, akademische freie Berufe und mithelfende Familienangehörige

	FRAUEN GESAMT	ERWERBSTÄTIGE						NICHT ERWERBSTÄTIGE BIS 60 JAHRE					NICHT ERWERBSTÄTIGE ÜBER 60 JAHRE		
		Gesamt Volksschule		Mittlere Reife und höhere Bildung		Gesamt Volksschule		Mittlere Reife und höhere Bildung		Gesamt		Volksschule	Mittlere Reife und höhere Bildung		
		bis 35 J.	36-60 Jahre	bis 35 J.	36-60 Jahre	bis 35 j.	36-60 Jahre	bis 35 J.	36-60 Jahre	S-%	S-%				
S-%	S-%	S-%	S-%	S-%	S-%	S-%	S-%	S-%	S-%	S-%	S-%	S-%			
BASIS (GEWICHTET)	40	40	4	19	5	8	0	0	0	0	0	0	0	0	0
Verkehr und Nachrichtenübermittlung:															
Eisenbahnen	3	3	0	0	0	13	0	0	0	0	0	0	0	0	0
Deutsche Bundespost	0	0	0	0	0	0	0	0	0	0	0	0	0	0	0
Verkehrsgewerbe (ohne Eisenbahnen und Deutsche Bundespost)	0	0	0	0	0	0	0	0	0	0	0	0	0	0	0
Kreditinstitute und Versicherungsgewerbe:															
Kredit- und sonstige Finanzierungsinstitute, Versicherungsgewerbe	5	5	0	5	20	0	0	0	0	0	0	0	0	0	0
Dienstleistungen, soweit anderweitig nicht genannt:															
Gaststätten und Beherbergungsgewerbe sowie Verpflegungseinrichtungen	15	15	25	21	20	0	0	0	0	0	0	0	0	0	0
Wäscherei und Reinigung	15	15	0	21	0	25	0	0	0	0	0	0	0	0	0
Wissenschaft, Bildung, Kunst und Publizistik	3	3	0	0	0	0	0	0	0	0	0	0	0	0	0
Gesundheits- und Veterinärwesen	0	0	0	0	0	0	0	0	0	0	0	0	0	0	0
Sonstige private Dienstleistungen	0	0	0	0	0	0	0	0	0	0	0	0	0	0	0
ZWISCHENSUMME	41	41	25	47	40	38	0	0	0	0	0	0	0	0	0

439

F 3G: BRANCHE

Frage 3g: Zu welchem Wirtschaftszweig, welcher Branche gehört Ihr Betrieb?

GRUNDGESAMHEIT: Selbständige, akademische freie Berufe und mithelfende Familienangehörige

440

	FRAUEN GESAMT	ERWERBSTÄTIGE						NICHT ERWERBSTÄTIGE BIS 60 JAHRE						NICHT ERWERBSTÄTIGE ÜBER 60 JAHRE		
		Gesamt		Volksschule		Mittlere Reife und höhere Bildung		Gesamt		Volksschule		Mittlere Reife und höhere Bildung		Gesamt	Volks- schule	Mitt- lere Reife und höhere Bildg.
		S-%	S-%	S-%	S-%	S-%	S-%	S-%	S-%	S-%	S-%	S-%	S-%	S-%	S-%	S-%
BASIS (GEWICHTET)	40	40	4	19	5	8	0	0	0	0	0	0	0	0	0	
Organisationen ohne Erwerbs- charakter und private Haushalte:																
Kirchen, Verbände, Vereine, private Haushalte	5	5	0	0	0	0	0	0	0	0	0	0	0	0	0	
Gebietskörperschaften und Sozialversicherungen:																
Öffentliche Verwaltung, Gebietskörperschaften und Sozialversicherungen	0	0	0	0	0	0	0	0	0	0	0	0	0	0	0	
KW	0	0	0	0	0	0	0	0	0	0	0	0	0	0	0	

F 3H: ANZAHL BESCHÄFTIGTE

Frage 3h: Und wie viele Beschäftigte hat Ihr Betrieb, Ihre Firma insgesamt?

GRUNDGESAMTHEIT: Selbständige, akademische freie Berufe und mithelfende Familienangehörige

	FRAUEN GESAMT	ERWERBSTÄTIGE						NICHT ERWERBSTÄTIGE BIS 60 JAHRE					NICHT ERWERBSTÄTIGE ÜBER 60 JAHRE		
		Gesamt	Volksschule		Mittlere Reife und höhere Bildung		Gesamt	Volksschule		Mittlere Reife und höhere Bildung		Gesamt	Volks- schule	Mitt- lere Reife und höhere Bildg.	
			bis 35 J.	36-60 Jahre	bis 35 J.	36-60 Jahre		bis 35 j.	36-60 Jahre	bis 35 J.	36-60 Jahre				S-%
S-%	S-%	S-%	S-%	S-%	S-%	S-%	S-%	S-%	S-%	S-%	S-%	S-%	S-%		
BASIS (GEWICHTET)	40	40	4	19	5	8	0	0	0	0	0	0	0	0	
1 - 4 Personen	88	88	75	95	60	75	0	0	0	0	0	0	0	0	
5 - 9 Personen	10	10	0	5	40	13	0	0	0	0	0	0	0	0	
10 - 49 Personen	0	0	0	0	0	0	0	0	0	0	0	0	0	0	
50 - 99 Personen	0	0	0	0	0	0	0	0	0	0	0	0	0	0	
100 - 199 Personen	0	0	0	0	0	0	0	0	0	0	0	0	0	0	
200 - 499 Personen	0	0	0	0	0	0	0	0	0	0	0	0	0	0	
500 - 999 Personen	0	0	0	0	0	0	0	0	0	0	0	0	0	0	
1.000 - 2.999 Personen	0	0	0	0	0	0	0	0	0	0	0	0	0	0	
3.000 Personen und mehr	0	0	0	0	0	0	0	0	0	0	0	0	0	0	
KA	0	0	0	0	0	0	0	0	0	0	0	0	0	0	
SUMME	98	98	75	100	100	98	0	0	0	0	0	0	0	0	

F 3J: BERUF

Frage 3j: Welche berufliche Tätigkeit üben Sie in Ihrem Hauptberuf aus?

GRUNDGESAMTHEIT: Abhängig Beschäftigte (mindestens 20 Stunden) und in betrieblicher Ausbildung/Lehre befindliche Personen

	FRAUEN GESAMT	ERWERBSTÄTIGE						NICHT ERWERBSTÄTIGE BIS 60 JAHRE					NICHT ERWERBSTÄTIGE ÜBER 60 JAHRE			
		Gesamt		Volksschule		Mittlere Reife und höhere Bildung		Gesamt		Volksschule		Mittlere Reife und höhere Bildung	Gesamt		Volks- schule	Mitt- lere Reife und höhere Bildg.
		S-%	S-%	S-%	S-%	S-%	S-%	S-%	S-%	S-%	S-%	S-%	S-%	S-%	S-%	S-%
BASIS (GEWICHTET)	336	336	70	128	122	60	0	0	0	0	0	0	0	0	0	0
Wissenschaftler, technische und verwandte Fachkräfte	16	16	1	11	24	25	0	0	0	0	0	0	0	0	0	0
Leitende Tätigkeiten im öffentlichen Dienst und in der Wirtschaft	1	1	1	0	1	0	0	0	0	0	0	0	0	0	0	0
Bürokräfte und verwandte Berufe	36	36	33	22	42	58	0	0	0	0	0	0	0	0	0	0
Handelsberufe	12	12	21	13	11	3	0	0	0	0	0	0	0	0	0	0
Dienstleistungsberufe	16	16	20	16	16	5	0	0	0	0	0	0	0	0	0	0
Berufe des Pflanzenbaus, der Tier-, Forst- und Fischwirt- schaft sowie der Jagd	1	1	0	1	1	0	0	0	0	0	0	0	0	0	0	0
Gütererzeugende und ver- wandte Berufstätigkeiten, Bedienung von Transport- mitteln und Handlanger- tätigkeiten	19	19	21	37	7	8	0	0	0	0	0	0	0	0	0	0
Sonstige	0	0	0	0	0	0	0	0	0	0	0	0	0	0	0	0
KA	0	0	0	0	0	0	0	0	0	0	0	0	0	0	0	0
SUMME	101	101	97	100	102	99	0	0	0	0	0	0	0	0	0	0

F JK: BRANCHE

Frage 3k: Zu welchem Wirtschaftszweig, welcher Branche gehört der Betrieb?

GRUNDGESAMTHEIT: Abhängig Beschäftigte (mindestens 20 Stunden) und in betrieblicher Ausbildung/Lehre befindliche Personen

	FRAUEN GESAMT	ERWERBSTÄTIGE					NICHT ERWERBSTÄTIGE BIS 60 JAHRE					NICHT ERWERBSTÄTIGE ÜBER 60 JAHRE			
		Gesamt		Volksschule		Mittlere Reife und höhere Bildung	Gesamt		Volksschule		Mittlere Reife und höhere Bildung	Gesamt	Volks- schule	Mitt- lere Reife und höhere Bildg.	
		S-%	S-%	bis 35 J. S-%	36-60 Jahre S-%	bis 35 J. S-%	36-60 Jahre S-%	S-%	S-%	bis 35 j. S-%	36-60 Jahre S-%	bis 35 J. S-%	36-60 Jahre S-%	S-%	S-%
BASIS (GEWICHTET)	386	386	70	128	122	60	0	0	0	0	0	0	0	0	0
Land- und Forstwirtschaft, Tierhaltung und Fischerei	1	1	1	2	1	0	0	0	0	0	0	0	0	0	0
Energiewirtschaft und Wasserversorgung, Bergbau	0	0	0	0	0	0	0	0	0	0	0	0	0	0	0
Verarbeitendes und produ- zierendes Gewerbe (ohne Baugewerbe):															
Chemische Industrie (ein- schließlich Kohlenwert- stoff-Industrie)	2	2	1	2	2	0	0	0	0	0	0	0	0	0	0
Kunststoffverarbeitung	1	1	1	1	2	0	0	0	0	0	0	0	0	0	0
Gewinnung und Verarbeitung von Steinen und Erden	1	1	3	2	0	0	0	0	0	0	0	0	0	0	0
Eisen- und Nichteisen- Metallerzeugung	2	2	1	2	1	2	0	0	0	0	0	0	0	0	0
Stahl- und Maschinenbau	3	3	6	2	2	5	0	0	0	0	0	0	0	0	0
Fahrzeugbau	1	1	0	2	0	0	0	0	0	0	0	0	0	0	0
Elektrotechnik	3	3	4	5	2	0	0	0	0	0	0	0	0	0	0
ZWISCHENSUMME	14	14	17	18	10	7	0	0	0	0	0	0	0	0	0

F 3K: BRANCHE

Frage 3k: Zu welchem Wirtschaftszweig, welcher Branche gehört der Betrieb?

GRUNDGESAMTHEIT: Abhängig Beschäftigte (mindestens 20 Stunden) und in betrieblicher Ausbildung/Lehre befindliche Personen

444

	FRAUEN GESAMT	ERNERBSTÄTIGE					NICHT ERWERBSTÄTIGE BIS 60 JAHRE					NICHT ERWERBSTÄTIGE ÜBER 60 JAHRE		
		Gesamt	Volksschule		Mittlere Reife und höhere Bildung		Gesamt	Volksschule		Mittlere Reife und höhere Bildung		Gesamt	Volks- schule	Mitt- lere Reife und höhere Bildg.
			bis 35 J.	36-60 Jahre	bis 35 J.	36-60 Jahre		bis 35 j.	36-60 Jahre	bis 35 J.	36-60 Jahre			
S-%	S-%	S-%	S-%	S-%	S-%	S-%	S-%	S-%	S-%	S-%	S-%	S-%	S-%	
BASIS <GEWICHTET>	386	386	70	128	122	60	0	0	0	0	0	0	0	0
Verarbeitendes und produzierendes Gewerbe (ohne Baugewerbe) (Forts.):														
Herstellung von Eisen-, Blech- und Metallwaren	1	1	3	0	2	0	0	0	0	0	0	0	0	0
Feinmechanik und Optik	2	2	0	3	1	3	0	0	0	0	0	0	0	0
Holzgewerbe	1	1	1	1	0	3	0	0	0	0	0	0	0	0
Papiergewerbe	1	1	1	1	0	2	0	0	0	0	0	0	0	0
Druckgewerbe	2	2	3	2	1	3	0	0	0	0	0	0	0	0
Leder-, Textil- und Bekleidungs-gewerbe	6	6	6	13	2	0	0	0	0	0	0	0	0	0
Nahrungs- und Genussmittel-gewerbe	3	3	9	2	2	3	0	0	0	0	0	0	0	0
Baugewerbe:														
Bauhauptgewerbe	0	0	0	1	1	0	0	0	0	0	0	0	0	0
Ausbau- und Bauhilfs-gewerbe	1	1	1	0	2	3	0	0	0	0	0	0	0	0
Handel:														
Großhandel, Handels- vermittlung	5	5	6	6	3	5	0	0	0	0	0	0	0	0
Einzelhandel, Versandhandel	13	13	16	16	12	3	0	0	0	0	0	0	0	0
ZWISCHENSUMME	35	35	46	45	26	25	0	0	0	0	0	0	0	0

Hand

Hand

Hand

Hand

F 3K: BRANCHE

Frage 3k: Zu welchem Wirtschaftszweig, welcher Branche gehört der Betrieb?

GRUNDGESAMTHEIT: Abhängig Beschäftigte (mindestens 20 Stunden) und in betrieblicher Ausbildung/Lahre befindliche Personen

	FRAUEN GESAMT	ERWERBSTÄTIGE						NICHT ERWERBSTÄTIGE BIS 60 JAHRE					NICHT ERWERBSTÄTIGE ÜBER 60 JAHRE			
		Gesamt		Volksschule		Mittlere Reife und höhere Bildung		Gesamt		Volksschule		Mittlere Reife und höhere Bildung		Gesamt	Volks- schule	Mitt- lere Reife und höhere Bildg. S-%
		S-%	S-%	bis 35 J. S-%	36-60 Jahre S-%	bis 35 J. S-%	36-60 Jahre S-%	S-%	S-%	bis 35 j. S-%	36-60 Jahre S-%	bis 35 J. S-%	36-60 Jahre S-%			
BASIS (GEWICHTET)	386	386	70	128	122	60	0	0	0	0	0	0	0	0	0	
Verkehr und Nachrichten- übermittlung:																
Eisenbahnen	0	0	0	1	0	0	0	0	0	0	0	0	0	0	0	
Deutsche Bundespost	2	2	0	2	0	3	0	0	0	0	0	0	0	0	0	
Verkehrsgewerbe (ohne Eisenbahnen und Deutsche Bundespost)	2	2	0	0	4	5	0	0	0	0	0	0	0	0	0	
Kreditinstitute und Versi- cherungsgewerbe:																
Kredit- und sonstige Fi- nanzierungsinstitute, Versicherungsgewerbe	5	5	4	2	3	3	0	0	0	0	0	0	0	0	0	
Dienstleistungen, soweit anderweitig nicht genannt:																
Gaststätten und Beherber- gungsgewerbe sowie Ver- pfllegungseinrichtungen	5	5	4	5	4	5	0	0	0	0	0	0	0	0	0	
Wäscherei und Reinigung	2	2	3	2	2	0	0	0	0	0	0	0	0	0	0	
Wissenschaft, Bildung, Kunst und Publizistik	9	9	4	5	11	20	0	0	0	0	0	0	0	0	0	
Gesundheits- und Veterinärwesen	9	9	3	8	15	5	0	0	0	0	0	0	0	0	0	
Sonstige private Dienstleistungen	5	5	9	2	6	2	0	0	0	0	0	0	0	0	0	
ZWISCHENSUMME	39	39	27	27	50	43	0	0	0	0	0	0	0	0	0	

F 3K: BRANCHE

Frage 3k: Zu welchem Wirtschaftszweig, welcher Branche gehört der Betrieb?

GRUNDGESAMTHEIT: Abhängig Beschäftigte (mindestens 20 Stunden) und in betrieblicher Ausbildung/Lehre befindliche Personen

446

	FRAUEN GESAMT	ERWERBSTÄTIGE					NICHT ERWERBSTÄTIGE BIS 60 JAHRE					NICHT ERWERBSTÄTIGE ÜBER 60 JAHRE		
		Gesamt	Volksschule		Mittlere Reife und höhere Bildung		Gesamt	Volksschule		Mittlere Reife und höhere Bildung		Gesamt	Volks- schule	Mitt- lere Reife und höhere Bildg.
			bis 35 J. Jahre	36-60 Jahre	bis 35 J. Jahre	36-60 Jahre		bis 35 j. Jahre	36-60 Jahre	bis 35 J. Jahre	36-60 Jahre			
S-%	S-%	S-%	S-%	S-%	S-%	S-%	S-%	S-%	S-%	S-%	S-%	S-%	S-%	
BASIS (GEWICHTET)	386	386	70	128	122	60	0	0	0	0	0	0	0	0
Organisationen ohne Erwerbs- charakter und private Haushalte:														
Kirchen, Verbände, Vereine, private Haushalte	4	4	0	6	5	3	0	0	0	0	0	0	0	0
Gebietskörperschaften und Sozialversicherungen:														
Öffentliche Verwaltung, Gebietskörperschaften und Sozialversicherungen	10	10	7	8	10	15	0	0	0	0	0	0	0	0
KA	1	1	1	1	0	2	0	0	0	0	0	0	0	0
SUMME	103	103	98	105	101	95	0	0	0	0	0	0	0	0

F 31: ANZAHL BESCHÄFTIGTE

Frage 31: Wie viele Personen sind in Ihrem Betrieb bzw. der Arbeitsstätte beschäftigt, in der Sie arbeiten?

GRUNDGESAMHEIT: Abhängig Beschäftigte (mindestens 20 Stunden) und in betrieblicher Ausbildung/Lehre befindliche Personen

	FRAUEN GESAMT	ERWERBSTÄTIGE						NICHT ERWERBSTÄTIGE BIS 60 JAHRE					NICHT ERWERBSTÄTIGE ÜBER 60 JAHRE			
		Gesamt		Volksschule		Mittlere Reife und höhere Bildung		Gesamt		Volksschule		Mittlere Reife und höhere Bildung	Gesamt		Volksschule	Mittlere Reife und höhere Bildg.
		S-%	S-%	S-%	S-%	S-%	S-%	S-%	S-%	S-%	S-%	S-%	S-%	S-%	S-%	S-%
BASIS (GEWICHTET)	386	386	70	128	122	60	0	0	0	0	0	0	0	0	0	0
1 - 4 Personen	18	18	17	16	26	10	0	0	0	0	0	0	0	0	0	0
5 - 9 Personen	13	13	9	12	16	15	0	0	0	0	0	0	0	0	0	0
10 - 49 Personen	25	25	20	24	25	32	0	0	0	0	0	0	0	0	0	0
50 - 99 Personen	8	8	11	7	6	13	0	0	0	0	0	0	0	0	0	0
100 - 199 Personen	13	13	26	9	13	10	0	0	0	0	0	0	0	0	0	0
200 - 499 Personen	10	10	10	14	3	10	0	0	0	0	0	0	0	0	0	0
500 - 999 Personen	5	5	3	9	2	3	0	0	0	0	0	0	0	0	0	0
1.000 - 2.999 Personen	4	4	3	5	4	3	0	0	0	0	0	0	0	0	0	0
3.000 Personen und mehr	2	2	0	1	2	3	0	0	0	0	0	0	0	0	0	0
KA	1	1	1	2	1	0	0	0	0	0	0	0	0	0	0	0
SUMME	99	99	100	99	98	99	0	0	0	0	0	0	0	0	0	0

F 3M: TÄTIGKEITSBEGINN BEIM DERZEITIGEN ARBEITGEBER

Frage 3m: Seit wann sind Sie schon bei Ihrem derzeitigen Arbeitgeber beschäftigt?

GRUNDGESAMHEIT: Abhängig Beschäftigte (mindestens 20 Stunden) und in betrieblicher Ausbildung/Lehre befindliche Personen

	FRAUEN GESAMT	ERWERBSTÄTIGE						NICHT ERWERBSTÄTIGE BIS 60 JAHRE					NICHT ERWERBSTÄTIGE ÜBER 60 JAHRE			
		Gesamt		Volksschule		Mittlere Reife und höhere Bildung		Gesamt		Volksschule		Mittlere Reife und höhere Bildung		Gesamt	Volks- schule	Mitt- lere Reife und höhere Bildg.
		S-%	S-%	S-%	S-%	S-%	S-%	S-%	S-%	S-%	S-%	S-%	S-%	S-%	S-%	S-%
BASIS (GEWICHTET)	386	386	70	128	122	60	0	0	0	0	0	0	0	0	0	0
1940 und früher	1	1	1	1	0	0	0	0	0	0	0	0	0	0	0	0
1941 bis 1950	1	1	0	2	0	0	0	0	0	0	0	0	0	0	0	0
1951 bis 1960	4	4	0	8	0	12	0	0	0	0	0	0	0	0	0	0
1961 bis 1970	14	14	4	24	2	27	0	0	0	0	0	0	0	0	0	0
1971 bis 1975	17	17	11	23	11	22	0	0	0	0	0	0	0	0	0	0
1976 bis 1980	29	29	44	23	31	20	0	0	0	0	0	0	0	0	0	0
1981 bis 1982	16	16	11	9	30	7	0	0	0	0	0	0	0	0	0	0
1983 bis 1984	13	13	24	4	19	8	0	0	0	0	0	0	0	0	0	0
KA	5	5	1	7	7	5	0	0	0	0	0	0	0	0	0	0
SUMME	100	100	96	101	100	101	0	0	0	0	0	0	0	0	0	0

F 4: ARBEITSZEITREGELUNG

Frage 4: Wie ist gegenwärtig bei Ihnen die Arbeitszeit geregelt - was von dieser Liste trifft auf Sie persönlich zu?

GRUNDGESAMTHEIT: Abhängig Beschäftigte (mindestens 20 Stunden) und in betrieblicher Ausbildung/Lehre befindliche Personen

	FRAUEN GESAMT	ERWERBSTÄTIGE					NICHT ERWERBSTÄTIGE BIS 60 JAHRE					NICHT ERWERBSTÄTIGE ÜBER 60 JAHRE		
		Gesamt Volksschule		Mittlere Reife und höhere Bildung			Gesamt Volksschule		Mittlere Reife und höhere Bildung			Gesamt	Volks- schule	Mitt- lere Reife und höhere Bildg.
		S-%	S-%	bis 35 J. Jahre	36-60 Jahre	bis 35 J. Jahre	36-60 Jahre	S-%	S-%	S-%	S-%	S-%	S-%	S-%
BASIS (GEWICHTET)	386	386	70	129	122	60	0	0	0	0	0	0	0	0
fest geregelte Arbeitszeit (ohne Wechselschichten/ ohne Nachtarbeit)	68	68	67	66	71	70	0	0	0	0	0	0	0	0
fest geregelte Arbeitszeit mit Nachtarbeit	2	2	3	2	2	0	0	0	0	0	0	0	0	0
fest geregelte Arbeitszeit, nur Nachtarbeit	1	1	0	2	0	3	0	0	0	0	0	0	0	0
Wechselschichten ohne Nachtschichten	5	5	7	8	2	2	0	0	0	0	0	0	0	0
Wechselschichten mit Nachtschichten	1	1	0	1	1	0	0	0	0	0	0	0	0	0
gleitende Arbeitszeit	9	9	10	8	10	8	0	0	0	0	0	0	0	0
Arbeitszeit nach freier Einteilung	4	4	4	4	5	0	0	0	0	0	0	0	0	0
ist ganz unterschiedlich	4	4	6	2	2	7	0	0	0	0	0	0	0	0
KA	8	8	4	8	8	10	0	0	0	0	0	0	0	0
SUMME	102	102	101	101	101	100	0	0	0	0	0	0	0	0

F 5: DAUER DER GEGENÜARTIGEN ARBEITSZEITREGELUNG

Frage 5: Wie lange arbeiten Sie bereits mit dieser Arbeitszeitregelung?

GRUNDGESAMTHEIT: Abhängig Beschäftigte (mindastens 20 Stunden) und in betrieblicher Ausbildung/Lehre befindliche Personen

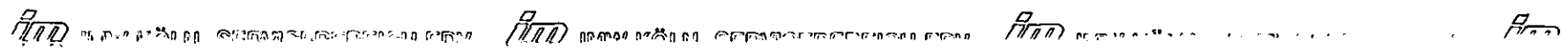
	FRAUEN GESAMT	ERWERBSTÄTIGE						NICHT ERWERBSTÄTIGE BIS 60 JAHRE					NICHT ERWERBSTÄTIGE ÜBER 60 JAHRE		
		Gesamt Volksschule		Mittlere Reife und höhere Bildung		S-%	S-%	Gesamt Volksschule		Mittlere Reife und höhere Bildung		S-%	S-%	S-%	
		bis 35 J.	36-60 Jahre	bis 35 J.	36-60 Jahre			bis 35 j.	36-60 Jahre	bis 35 J.	36-60 Jahre				
BASIS (GEWICHTET)	386	386	70	128	122	60	0	0	0	0	0	0	0	0	0
bis zu 3 Monate	2	2	1	2	3	2	0	0	0	0	0	0	0	0	0
4 bis 6 Monate	3	3	7	0	2	3	0	0	0	0	0	0	0	0	0
7 bis 12 Monate	5	5	9	2	7	2	0	0	0	0	0	0	0	0	0
über 1 Jahr bis zu 2 Jahre	9	9	11	1	18	7	0	0	0	0	0	0	0	0	0
über 2 Jahre bis zu 3 Jahre	8	8	4	9	11	5	0	0	0	0	0	0	0	0	0
über 3 Jahre bis zu 5 Jahre	18	18	24	20	15	13	0	0	0	0	0	0	0	0	0
über 5 Jahre bis zu 10 Jahre	22	22	24	22	22	20	0	0	0	0	0	0	0	0	0
über 10 Jahre bis zu 20 Jahre	18	18	10	21	12	32	0	0	0	0	0	0	0	0	0
über 20 Jahre	7	7	3	15	0	8	0	0	0	0	0	0	0	0	0
KA	9	9	7	9	9	10	0	0	0	0	0	0	0	0	0
SUMME	101	101	100	101	99	102	0	0	0	0	0	0	0	0	0

F 5A: FLIESSBANDARBEIT

Frage 5a: Arbeiten Sie am Fließband bzw. Montageband?

GRUNDGESAMTHEIT: Abhängig Beschäftigte (mindestens 20 Stunden) und in betrieblicher Ausbildung/Lehre befindliche Personen

	FRAUEN GESAMT	ERWERBSTÄTIGE					NICHT ERWERBSTÄTIGE BIS 60 JAHRE					NICHT ERWERBSTÄTIGE ÜBER 60 JAHRE			
		Gesamt Volksschule		Mittlere Reife und höhere Bildung			Gesamt Volksschule		Mittlere Reife und höhere Bildung			Gesamt	Volks- schule	Mitt- lere Reife und höhere Bildg.	
		S-%	S-%	bis 35 J. Jahre	36-60 J. Jahre	bis 35 J. Jahre	36-60 J. Jahre	S-%	S-%	S-%	S-%	S-%	S-%	S-%	
BASIS (GEWICHTET)	386	386	70	128	122	60	0	0	0	0	0	0	0	0	0
ja, ständig	1	1	1	2	1	0	0	0	0	0	0	0	0	0	0
ja, zeitweise	3	3	4	8	0	0	0	0	0	0	0	0	0	0	0
nein	92	92	91	88	95	93	0	0	0	0	0	0	0	0	0
KA	3	3	1	2	3	7	0	0	0	0	0	0	0	0	0
SUMME	99	99	97	100	99	100	0	0	0	0	0	0	0	0	0



F 6: WOCHENARBEITSZEIT (OHNE ÜBERSTUNDEN)

Frage 6: Wieviel Stunden beträgt in der Regel Ihre wöchentliche Arbeitszeit ohne überstunden?

GRUNDGESAMTHEIT: Hauptberuflich erwerbstätige (mindestens 20 Stunden) und in betrieblicher Ausbildung/Lehre befindliche Personen

	FRAUEN GESAMT	ERWERBSTÄTIGE						NICHT ERWERBSTÄTIGE BIS 60 JAHRE						NICHT ERWERBSTÄTIGE ÜBER 60 JAHRE		
		Gesamt		Volksschule		Mittlere Reife und höhere Bildung		Gesamt		Volksschule		Mittlere Reife und höhere Bildung		Gesamt	Volks- schule	Mitt- lere Reife und höhere Bildg.
		S-%	S-%	bis 35 J. S-%	36-60 Jahre S-%	bis 35 J. S-%	36-60 Jahre S-%	S-%	S-%	bis 35 j. S-%	36-60 Jahre S-%	bis 35 J. S-%	36-60 Jahre S-%	S-%	S-%	S-%
BASIS (GEWICHTET)	425	425	73	146	127	67	0	0	0	0	0	0	0	0	0	
20 bis 29 Stunden	31	31	29	39	13	49	0	0	0	0	0	0	0	0	0	
30 bis 35 Stunden	5	5	0	5	4	4	0	0	0	0	0	0	0	0	0	
36 bis 37 Stunden	3	3	0	3	3	3	0	0	0	0	0	0	0	0	0	
38 bis 39 Stunden	0	0	1	1	1	0	0	0	0	0	0	0	0	0	0	
40 Stunden	53	53	68	39	72	36	0	0	0	0	0	0	0	0	0	
41 bis 42 Stunden	2	2	0	2	2	3	0	0	0	0	0	0	0	0	0	
43 bis 44 Stunden	0	0	0	0	1	0	0	0	0	0	0	0	0	0	0	
45 bis 49 Stunden	2	2	1	3	0	1	0	0	0	0	0	0	0	0	0	
50 bis 54 Stunden	1	1	0	1	0	1	0	0	0	0	0	0	0	0	0	
55 bis 59 Stunden	0	0	0	0	0	0	0	0	0	0	0	0	0	0	0	
60 bis 64 Stunden	1	1	0	3	1	0	0	0	0	0	0	0	0	0	0	
65 bis 69 Stunden	0	0	0	0	0	0	0	0	0	0	0	0	0	0	0	
70 Stunden und mehr	1	1	1	2	1	0	0	0	0	0	0	0	0	0	0	
KA	1	1	0	2	2	0	0	0	0	0	0	0	0	0	0	
SUMME	100	100	100	100	100	97	0	0	0	0	0	0	0	0	0	

F 7: ERWERBSTÄTIGKEIT AN SONN- UND FEIERTAGEN

Frage 7: Gehört zu Ihrer regulären Arbeitszeit auch die häufige Arbeit an Sonn- und Feiertagen?

GRUNDGESAMTHEIT: Hauptberuflich erwerbstätige (mindestens 20 Stunden) und in betrieblicher Ausbildung/Lehre befindliche Personen

	FRAUEN GESAMT	ERWERBSTÄTIGE						NICHT ERWERBSTÄTIGE BIS 60 JAHRE					NICHT ERWERBSTÄTIGE ÜBER 60 JAHRE					
		Gesamt		Volksschule		Mittlere Reife und höhere Bildung		Gesamt		Volksschule		Mittlere Reife und höhere Bildung			Gesamt		Volks- schule	Mitt- lere Reife und höhere Bildg.
		S-%	S-%	bis 35 J. S-%	36-60 Jahre S-%	bis 35 J. S-%	36-60 Jahre S-%	S-%	S-%	bis 35 J. S-%	36-60 Jahre S-%	S-%	S-%	S-%	S-%	S-%		
BASIS (GEWICHTET)	425	425	73	146	127	67	0	0	0	0	0	0	0	0	0	0	0	
ja	17	17	15	20	11	19	0	0	0	0	0	0	0	0	0	0	0	
nein	83	83	85	79	88	81	0	0	0	0	0	0	0	0	0	0	0	
KA	0	0	0	1	1	0	0	0	0	0	0	0	0	0	0	0	0	
SUMME	100	100	100	100	100	100	0	0	0	0	0	0	0	0	0	0	0	

F 8: ERWERBSTÄTIGKEIT AN SAMSTAGEN

Frage 8: Und die Berufsarbeit an Samstagen?

GRUNDGESAMTHEIT: Hauptberuflich erwerbstätige (mindestens 20 Stunden) und in betrieblicher Ausbildung/Lehre befindliche Personen

	FRAUEN GESAMT	ERWERBSTÄTIGE						NICHT ERWERBSTÄTIGE BIS 60 JAHRE					NICHT ERWERBSTÄTIGE ÜBER 60 JAHRE		
		Gesamt	Volksschule		Mittlere Reife und höhere Bildung		Gesamt	Volksschule		Mittlere Reife und höhere Bildung		Gesamt	Volks- schule	Mitt- lere Reife und höhere Bildg.	
			bis 35 J.	36-60 Jahre	bis 35 J.	36-60 Jahre		bis 35 j.	36-60 Jahre	bis 35 J.	36-60 Jahre				S-%
S-%	S-%	S-%	S-%	S-%	S-%	S-%	S-%	S-%	S-%	S-%	S-%	S-%	S-%		
BASIS (GEWICHTET)	425	425	73	146	127	67	0	0	0	0	0	0	0	0	
ja	35	35	42	38	26	37	0	0	0	0	0	0	0	0	
nein	64	64	59	62	73	63	0	0	0	0	0	0	0	0	
KA	0	0	0	1	1	0	0	0	0	0	0	0	0	0	
SUMME	99	99	100	101	100	100	0	0	0	0	0	0	0	0	

F 9: BEREITSCHAFTSDIENST

Frage 9: Haben Sie häufig oder regelmäßig am Wochenende oder nachts Bereitschaftsdienste?

GRUNDGESAMTHEIT: Hauptberuflich erwerbstätige (mindestens 20 Stunden) und in betrieblicher Ausbildung/Lehre befindliche Personen

	FRAUEN GESAMT	ERWERBSTÄTIGE						NICHT ERWERBSTÄTIGE BIS 60 JAHRE					NICHT ERWERBSTÄTIGE ÜBER 60 JAHRE					
		Gesamt		Volksschule		Mittlere Reife und höhere Bildung		Gesamt		Volksschule		Mittlere Reife und höhere Bildung			Gesamt		Volks- schule	Mitt- lere Reife und höhere Bildg.
		S-%	S-%	bis 35 J.		36-60 Jahre		S-%	S-%	S-%	bis 35 j.		36-60 Jahre		S-%	S-%	S-%	
				S-%	S-%	S-%	S-%				S-%	S-%						
BASIS (GEWICHTET)	425	425	73	146	127	67	0	0	0	0	0	0	0	0	0	0	0	
ja	5	5	1	4	7	6	0	0	0	0	0	0	0	0	0	0	0	
nein	94	94	99	94	91	94	0	0	0	0	0	0	0	0	0	0	0	
KA	1	1	0	2	2	0	0	0	0	0	0	0	0	0	0	0	0	
SUMME	100	100	100	100	100	100	0	0	0	0	0	0	0	0	0	0	0	

F 7-9: ARBEIT AN SAMSTAGEN/SONNTAGEN/NACHT- ODER BEREITSCHAFTSDIENSTE

Frage 7: Gehört zu Ihrer regulären Arbeitszeit auch die häufige Arbeit an Sonn- und Feiertagen?

Frage 8: Und die Berufsarbeit an Samstagen?

Frage 9: Haben Sie häufig oder regelmäßig am Wochenende oder nachts Bereitschaftsdienste?

GRUNDGESAMTHEIT: Hauptberuflich erwerbstätige (mindestens 20 Stunden) und in betrieblicher Ausbildung/Lehre befindliche Personen

456

	FRAUEN GESAMT	ERWERBSTÄTIGE						NICHT ERWERBSTÄTIGE BIS 60 JAHRE					NICHT ERWERBSTÄTIGE ÜBER 60 JAHRE		
		Gesamt		Volksschule		Mittlere Reife und höhere Bildung		Gesamt		Volksschule		Mittlere Reife und höhere Bildung	Gesamt	Volks- schule	Mitt- lere Reife und höhere Bildg.
		S-%	S-%	bis 35 J. S-%	36-60 Jahre S-%	bis 35 J. S-%	36-60 Jahre S-%	S-%	S-%	bis 35 j. S-%	36-60 Jahre S-%	bis 35 J. S-%	36-60 Jahre S-%	S-%	S-%
BASIS (GEWICHTET)	425	425	73	146	127	67	0	0	0	0	0	0	0	0	0
ja	37	37	45	39	28	37	0	0	0	0	0	0	0	0	0
nein	63	63	56	62	72	63	0	0	0	0	0	0	0	0	0
KA	0	0	0	0	0	0	0	0	0	0	0	0	0	0	0
SUMME	100	100	101	101	100	100	0	0	0	0	0	0	0	0	0

F 10: KURZARBEIT (BEFRAGTER) IN DEN VERGANGENEN 12 MONATEN

Frage 10: Sind Sie innerhalb der letzten 12 Monate von Kurzarbeit betroffen gewesen?

GRUNDGESAMTHEIT: Hauptberuflich erwerbstätige (mindestens 20 Stunden) und in betrieblicher Ausbildung/Lehre befindliche Personen

	FRAUEN GESAMT	ERWERBSTÄTIGE						NICHT ERWERBSTÄTIGE BIS 60 JAHRE					NICHT ERWERBSTÄTIGE ÜBER 60 JAHRE			
		Gesamt		Volksschule		Mittlere Reife und höhere Bildung		Gesamt		Volksschule		Mittlere Reife und höhere Bildung		Gesamt	Volks- schule	Mitt- lere Reife und höhere Bildg.
		S-%	S-%	bis 35 J. S-%	36-60 Jahre S-%	bis 35 J. S-%	36-60 Jahre S-%	S-%	S-%	bis 35 j. S-%	36-60 Jahre S-%	bis 35 J. S-%	36-60 Jahre S-%	S-%	S-%	S-%
BASIS (GEWICHTET)	425	425	73	146	127	67	0	0	0	0	0	0	0	0	0	0
ja	6	6	8	10	2	4	0	0	0	0	0	0	0	0	0	0
nein	94	94	92	90	98	97	0	0	0	0	0	0	0	0	0	0
KA	0	0	0	1	1	0	0	0	0	0	0	0	0	0	0	0
SUMME	100	100	100	101	101	101	0	0	0	0	0	0	0	0	0	0

F 11: KURZARBEIT (ZUR ZEIT) IM BETRIEB/BEFRAGTER SELBST

Frage 11: Und wie ist es zur Zeit? Gibt es zur Zeit in Ihrem Betrieb bzw. der Arbeitsstätte, in der Sie arbeiten, Kurzarbeit und falls ja, sind Sie davon betroffen?

GRUNDGESAMTHEIT: Hauptberuflich erwerbstätige (mindestens 20 Stunden) und in betrieblicher Ausbildung/Lehre befindliche Personen

	FRAUEN GESAMT	ERWERBSTÄTIGE						NICHT ERWERBSTÄTIGE BIS 60 JAHRE					NICHT ERWERBSTÄTIGE ÜBER 60 JAHRE					
		Gesamt		Volksschule		Mittlere Reife und höhere Bildung		Gesamt		Volksschule		Mittlere Reife und höhere Bildung			Gesamt		Volksschule	Mittlere Reife und höhere Bildg.
		S-%	S-%	S-%	S-%	S-%	S-%	S-%	S-%	S-%	S-%	S-%	S-%	S-%	S-%	S-%	S-%	S-%
BASIS (GEWICHTET)	425	425	73	146	127	67	0	0	0	0	0	0	0	0	0	0	0	0
keine Kurzarbeit	95	95	97	93	95	97	0	0	0	0	0	0	0	0	0	0	0	0
Kurzarbeit im Betrieb/ Firma:																		
selbst davon betroffen	1	1	0	1	1	1	0	0	0	0	0	0	0	0	0	0	0	0
selbst nicht betroffen	1	1	3	1	1	1	0	0	0	0	0	0	0	0	0	0	0	0
Ka	3	3	0	5	2	1	0	0	0	0	0	0	0	0	0	0	0	0
SUMME	100	100	100	100	99	100	0	0	0	0	0	0	0	0	0	0	0	0

F 12: ÜBERSTUNDEN

Frage 12: Wie oft haben Sie in den vergangenen 12 Monaten Überstunden gemacht?

GRUNDGESAMTHEIT: Hauptberuflich erwerbstätige (mindestens 20 Stunden) und in betrieblicher Ausbildung/Lehre befindliche Personen

	FRAUEN GESAMT	ERWERBSTÄTIGE						NICHT ERWERBSTÄTIGE BIS 60 JAHRE					NICHT ERWERBSTÄTIGE ÜBER 60 JAHRE					
		Gesamt		Volksschule		Mittlere Reife und höhere Bildung		Gesamt		Volksschule		Mittlere Reife und höhere Bildung			Gesamt		Volksschule	Mitt- lere Reife und höhere Bildg.
		S-%	S-%	bis 35 J. S-%	36-60 Jahre S-%	bis 35 J. S-%	36-60 Jahre S-%	S-%	S-%	bis 35 j. S-%	36-60 Jahre S-%	bis 35 J. S-%	36-60 Jahre S-%	S-%	S-%	S-%		
BASIS (GEWICHTET)	425	425	73	146	127	67	0	0	0	0	0	0	0	0	0	0	0	
häufig	11	11	8	10	9	18	0	0	0	0	0	0	0	0	0	0	0	
gelegentlich	35	35	30	34	46	22	0	0	0	0	0	0	0	0	0	0	0	
nie	54	54	63	55	43	60	0	0	0	0	0	0	0	0	0	0	0	
KA	0	0	0	1	1	0	0	0	0	0	0	0	0	0	0	0	0	
SUMME	100	100	101	100	99	100	0	0	0	0	0	0	0	0	0	0	0	

F 13: ARBEIT FÜR DEN BERUF IN DER FREIEN ZEIT ZU HAUSE

Frage 13: Wie oft erfordert Ihre Berufstätigkeit, daß Sie auch zu Hause in Ihrer freien Zeit noch für den Beruf arbeiten müssen?

GRUNDGESAMTHEIT: Hauptberuflich erwerbstätige (mindestens 20 Stunden) und in betrieblicher Ausbildung/Lehre befindliche Personen

	FRAUEN GESAMT	ERWERBSTÄTIGE						NICHT ERWERBSTÄTIGE BIS 60 JAHRE					NICHT ERWERBSTÄTIGE ÜBER 60 JAHRE		
		Gesamt	Volksschule		Mittlere Reife und höhere Bildung		Gesamt	Volksschule		Mittlere Reife und höhere Bildung		Gesamt	Volksschule	Mitt- lere Reife und höhere Bildg.	
			bis 35 J.	36-60 Jahre	bis 35 J.	36-60 Jahre		bis 35 j.	36-60 Jahre	bis 35 J.	36-60 Jahre				
															S-%
BASIS (GEWICHTET)	425	425	73	146	127	67	0	0	0	0	0	0	0	0	0
häufig	8	8	5	4	10	19	0	0	0	0	0	0	0	0	0
gelegentlich	15	15	10	13	16	21	0	0	0	0	0	0	0	0	0
nie	75	75	85	82	73	60	0	0	0	0	0	0	0	0	0
ka	1	1	0	2	1	0	0	0	0	0	0	0	0	0	0
SUMME	99	99	100	101	100	100	0	0	0	0	0	0	0	0	0

F 14: NEBENTÄTIGKEIT

Frage 14: Üben Sie neben Ihrem Hauptberuf noch eine weitere bezahlte Tätigkeit aus?

GRUNDGESAMTHEIT: Hauptberuflich erwerbstätige (mindestens 20 Stunden) und in betrieblicher Ausbildung/Lehre befindliche Personen

	FRAUEN GESAMT	ERWERBSTÄTIGE					NICHT ERWERBSTÄTIGE BIS 60 JAHRE					NICHT ERWERBSTÄTIGE ÜBER 60 JAHRE		
		Gesamt	Volksschule		Mittlere Reife und höhere Bildung		Gesamt	Volksschule		Mittlere Reife und höhere Bildung		Gesamt	Volks- schule	Mitt- lere Reife und höhere Bildg. S-%
			bis 35 J.	36-60 Jahre	bis 35 J.	36-60 Jahre		bis 35 j.	36-60 Jahre	bis 35 J.	36-60 Jahre			
S-%	S-%	S-%	S-%	S-%	S-%	S-%	S-%	S-%	S-%	S-%	S-%	S-%	S-%	
BASIS (GEWICHTET)	425	425	73	146	127	67	0	0	0	0	0	0	0	0
ja	3	3	3	3	2	4	0	0	0	0	0	0	0	0
nein	96	96	93	97	98	96	0	0	0	0	0	0	0	0
KA	1	1	3	0	1	0	0	0	0	0	0	0	0	0
SUMME	100	100	99	100	101	100	0	0	0	0	0	0	0	0

F 15: WÖCHENTLICHE ARBEITSZEIT INSGESAMT

Frage 15: Wenn Sie einmal Ihre gesamte Arbeitszeit zusammenrechnen, also gegebenenfalls zuzüglich Überstunden, Nebenerwerbstätigkeiten oder beruflicher Arbeit in Ihrer freien Zeit zu Hause: Wieviel Stunden kommen dann durchschnittlich in der Woche zusammen?

GRUNDGESAMTHEIT: Hauptberuflich erwerbstätige (mindestens 20 Stunden) und in betrieblicher Ausbildung/Lehre befindliche Personen

	FRAUEN GESAMT	ERWERBSTÄTIGE						NICHT ERWERBSTÄTIGE BIS 60 JAHRE					NICHT ERWERBSTÄTIGE ÜBER 60 JAHRE		
		Gesamt		Volksschule		Mittlere Reife und höhere Bildung		Gesamt		Volksschule		Mittlere Reife und höhere Bildung	Gesamt	Volks- schule	Mitt- lere Reife und höhere Bildg.
		S-%	S-%	bis 35 J. S-%	36-60 Jahre S-%	bis 35 J. S-%	36-60 Jahre S-%	S-%	S-%	bis 35 j. S-%	36-60 Jahre S-%	bis 35 J. S-%	36-60 Jahre S-%	S-%	S-%
BASIS (GEWICHTET)	425	425	73	146	127	67	0	0	0	0	0	0	0	0	0
20 bis 29 Stunden	24	24	22	32	9	37	0	0	0	0	0	0	0	0	0
30 bis 35 Stunden	8	8	3	11	5	7	0	0	0	0	0	0	0	0	0
36 bis 37 Stunden	34	34	49	27	43	19	0	0	0	0	0	0	0	0	0
38 bis 39 Stunden	11	11	7	11	18	3	0	0	0	0	0	0	0	0	0
40 Stunden	12	12	10	5	16	21	0	0	0	0	0	0	0	0	0
41 bis 42 Stunden	8	8	7	12	5	6	0	0	0	0	0	0	0	0	0
43 bis 44 Stunden	3	3	4	3	4	3	0	0	0	0	0	0	0	0	0
45 bis 49 Stunden	0	0	0	0	0	0	0	0	0	0	0	0	0	0	0
50 bis 54 Stunden	0	0	0	0	0	0	0	0	0	0	0	0	0	0	0
55 bis 59 Stunden	0	0	0	0	0	0	0	0	0	0	0	0	0	0	0
60 bis 64 Stunden	0	0	0	0	0	0	0	0	0	0	0	0	0	0	0
65 bis 69 Stunden	0	0	0	0	0	0	0	0	0	0	0	0	0	0	0
70 Stunden und mehr	0	0	0	0	0	0	0	0	0	0	0	0	0	0	0
KA	0	0	0	0	0	0	0	0	0	0	0	0	0	0	0
SUMME	100	100	101	101	100	96	0	0	0	0	0	0	0	0	0

F 16: ARBEITSWEG <DAUER>

Frage 16: Wieviel Zeit benötigen Sie insgesamt (in Ihrem Hauptberuf) für den Weg zu Ihrer Arbeitsstätte und zurück, also wenn Sie Hinweg und Rückweg zusammenrechnen?

GRUNDGESAMTHEIT: Hauptberuflich erwerbstätige (mindestens 20 Stunden) und in betrieblicher Ausbildung/Lehre befindliche Personen

	FRAUEN GESAMT	ERWERBSTÄTIGE						NICHT ERWERBSTÄTIGE BIS 60 JAHRE					NICHT ERWERBSTÄTIGE ÜBER 60 JAHRE		
		Gesamt	Volksschule		Mittlere Reife und höhere Bildung		Gesamt	Volksschule		Mittlere Reife und höhere Bildung		Gesamt	Volks- schule	Mitt- lere Reife und höhere Bildg.	
			bis 35 J.	36-60 Jahre	bis 35 J.	36-60 Jahre		bis 35 j.	36-60 Jahre	bis 35 J.	36-60 Jahre				
S-%	S-%	S-%	S-%	S-%	S-%	S-%	S-%	S-%	S-%	S-%	S-%	S-%	S-%		
BASIS <GEWICHTET>	425	425	73	146	127	67	0	0	0	0	0	0	0	0	
bis zu 10 Min.	26	26	29	27	15	39	0	0	0	0	0	0	0	0	
bis zu 30 Min.	48	48	52	51	51	34	0	0	0	0	0	0	0	0	
bis zu 60 Min.	20	20	14	20	23	22	0	0	0	0	0	0	0	0	
bis zu 90 Min.	3	3	5	1	6	1	0	0	0	0	0	0	0	0	
bis zu 120 Min.	0	0	0	1	2	0	0	0	0	0	0	0	0	0	
bis zu 180 Min.	1	1	0	1	1	3	0	0	0	0	0	0	0	0	
bis zu 240 Min.	0	0	0	0	1	0	0	0	0	0	0	0	0	0	
mehr als 240 Min.	0	0	0	0	1	0	0	0	0	0	0	0	0	0	
KA	1	1	1	1	2	0	0	0	0	0	0	0	0	0	
SUMME	99	99	101	102	102	99	0	0	0	0	0	0	0	0	

F 17: EINKOMMENSFORM (BERUF)

Frage 17: Beziehen Sie in Ihrem Hauptberuf ein festes Gehalt, festen Lohn oder was von dieser Liste trifft auf Sie zu?

GRUNDGESAMTHEIT: Hauptberuflich erwerbstätige (mindestens 20 Stunden) und in betrieblicher Ausbildung/Lehre befindliche Personen

464

	FRAUEN GESAMT	ERWERBSTÄTIGE						NICHT ERWERBSTÄTIGE BIS 60 JAHRE					NICHT ERWERBSTÄTIGE ÜBER 60 JAHRE			
		Gesamt		Volksschule		Mittlere Reife und höhere Bildung		Gesamt		Volksschule		Mittlere Reife und höhere Bildung		Gesamt	Volks- schule	Mitt- lere Reife und höhere Bildg.
		S-%	S-%	bis 35 J. S-%	36-60 Jahre S-%	bis 35 J. S-%	36-60 Jahre S-%	S-%	S-%	bis 35 j. S-%	36-60 Jahre S-%	bis 35 J. S-%	36-60 Jahre S-%	S-%	S-%	S-%
BASIS (GEWICHTET)	425	425	73	146	127	67	0	0	0	0	0	0	0	0	0	
Lohnempfänger:																
Zeitlohn/Stundenlohn	21	21	23	38	7	7	0	0	0	0	0	0	0	0	0	
Prämienlohn	0	0	1	0	1	0	0	0	0	0	0	0	0	0	0	
Akkordlohn (Gruppenakkord)	2	2	3	4	1	0	0	0	0	0	0	0	0	0	0	
Akkordlohn (Einzelakkord)	2	2	0	5	1	0	0	0	0	0	0	0	0	0	0	
Gehaltsempfänger:																
festes Gehalt	62	62	63	39	81	79	0	0	0	0	0	0	0	0	0	
Grundgehalt plus Prämien und Provisionen	2	2	0	2	4	3	0	0	0	0	0	0	0	0	0	
Selbständiger/Freiberufler	8	8	4	12	2	10	0	0	0	0	0	0	0	0	0	
Ausbildungsbeihilfe	2	2	5	0	3	0	0	0	0	0	0	0	0	0	0	
KA	0	0	0	0	1	0	0	0	0	0	0	0	0	0	0	
SUMME	99	99	99	100	101	99	0	0	0	0	0	0	0	0	0	

F 18: UMGEBUNGSBELASTUNGEN AM ARBEITSPLATZ

Frage 18: Ich nenne Ihnen jetzt verschiedene Belastungen, die an Arbeitsplätzen anzutreffen sind. Sagen Sie mir bitte jeweils, ob die angeführten Punkte auf Ihren Arbeitsplatz zutreffen oder nicht?

GRUNDGESAMTHEIT: Hauptberuflich erwerbstätige (mindestens 20 Stunden) und in betrieblicher Ausbildung/Lehre befindliche Personen

	FRAUEN GESAMT	ERWERBSTÄTIGE						NICHT ERWERBSTÄTIGE BIS 60 JAHRE					NICHT ERWERBSTÄTIGE ÜBER 60 JAHRE		
		Gesamt		Volksschule		Mittlere Reife und höhere Bildung		Gesamt		Volksschule		Mittlere Reife und höhere Bildung	Gesamt	Volksschule	Mittlere Reife und höhere Bildung
		S-%	S-%	S-%	S-%	S-%	S-%	S-%	S-%	S-%	S-%	S-%	S-%	S-%	S-%
BASIS (GEWICHTET)	425	425	73	146	127	67	0	0	0	0	0	0	0	0	0
Lärm															
ja	29	29	32	32	28	25	0	0	0	0	0	0	0	0	0
nein	71	71	68	68	72	76	0	0	0	0	0	0	0	0	0
KA	0	0	0	1	1	0	0	0	0	0	0	0	0	0	0
SUMME	100	100	100	101	101	101	0	0	0	0	0	0	0	0	0
ungünstige Lichtverhältnisse															
ja	22	22	32	21	20	19	0	0	0	0	0	0	0	0	0
nein	78	78	68	78	79	82	0	0	0	0	0	0	0	0	0
KA	0	0	0	1	1	0	0	0	0	0	0	0	0	0	0
SUMME	100	100	100	100	100	101	0	0	0	0	0	0	0	0	0
Staub, Gase oder Dämpfe															
ja	18	18	26	25	12	9	0	0	0	0	0	0	0	0	0
nein	82	82	74	75	87	93	0	0	0	0	0	0	0	0	0
KA	0	0	0	1	1	0	0	0	0	0	0	0	0	0	0
SUMME	100	100	100	101	100	102	0	0	0	0	0	0	0	0	0

F 18: UMGEBUNGSBELASTUNGEN AM ARBEITSPLATZ

Frage 18: Ich nenne Ihnen jetzt verschiedene Belastungen, die an Arbeitsplätzen anzutreffen sind. Sagen Sie mir bitte jeweils, ob die angeführten Punkte auf Ihren Arbeitsplatz zutreffen oder nicht?

GRUNDGESAMTHEIT: Hauptberuflich erwerbstätige (mindestens 20 Stunden) und in betrieblicher Ausbildung/Lehre befindliche Personen

	FRAUEN GESAMT	ERWERBSTÄTIGE						NICHT ERWERBSTÄTIGE BIS 60 JAHRE					NICHT ERWERBSTÄTIGE ÜBER 60 JAHRE		
		Gesamt	Volksschule		Mittlere Reife und höhere Bildung		Gesamt	Volksschule		Mittlere Reife und höhere Bildung		Gesamt	Volks- schule	Mitt- lere Reife und höhere Bildg.	
			bis 35 J.	36-60 Jahre	bis 35 J.	36-60 Jahre		bis 35 j.	36-60 Jahre	bis 35 J.	36-60 Jahre				S-%
S-%	S-%	S-%	S-%	S-%	S-%	S-%	S-%	S-%	S-%	S-%	S-%	S-%	S-%		
BASIS (GEWICHTET)	425	425	73	146	127	67	0	0	0	0	0	0	0	0	
Erschütterungen/ Schwingungen															
ja	6	6	5	9	5	6	0	0	0	0	0	0	0	0	
nein	93	93	95	90	94	96	0	0	0	0	0	0	0	0	
KA	0	0	0	1	1	0	0	0	0	0	0	0	0	0	
SUMME	99	99	100	100	100	102	0	0	0	0	0	0	0	0	
Nässe/Feuchtigkeit															
ja	10	10	12	18	4	1	0	0	0	0	0	0	0	0	
nein	90	90	88	82	95	99	0	0	0	0	0	0	0	0	
KA	0	0	0	1	1	0	0	0	0	0	0	0	0	0	
SUMME	100	100	100	101	100	100	0	0	0	0	0	0	0	0	
Schmutz															
ja	19	19	34	29	7	6	0	0	0	0	0	0	0	0	
nein	80	80	66	71	92	96	0	0	0	0	0	0	0	0	
KA	0	0	0	1	1	0	0	0	0	0	0	0	0	0	
SUMME	99	99	100	101	100	102	0	0	0	0	0	0	0	0	

F 18: UMGEBUNGSBELASTUNGEN AM ARBEITSPLATZ

Frage 18: Ich nenne Ihnen jetzt verschiedene Belastungen, die an Arbeitsplätzen anzutreffen sind. Sagen Sie mir bitte jeweils, ob die angeführten Punkte auf Ihren Arbeitsplatz zutreffen oder nicht?

GRUNDGESAMTHEIT: Hauptberuflich erwerbstätige (mindestens 20 Stunden) und in betrieblicher Ausbildung/Lehre befindliche Personen

	FRAUEN GESAMT	ERWERBSTÄTIGE						NICHT ERWERBSTÄTIGE BIS 60 JAHRE					NICHT ERWERBSTÄTIGE ÜBER 60 JAHRE				
		Gesamt		Volksschule		Mittlere Reife und höhere Bildung		Gesamt		Volksschule		Mittlere Reife und höhere Bildung		Gesamt		Volks- schule	Mitt- lere Reife und höhere Bildg.
		S-%	S-%	S-%	S-%	S-%	S-%	S-%	S-%	S-%	S-%	S-%	S-%	S-%	S-%	S-%	
BASIS (GEWICHTET)	425	425	73	146	127	67	0	0	0	0	0	0	0	0	0	0	
giftige oder schädliche Stoffe																	
ja	9	9	8	12	8	6	0	0	0	0	0	0	0	0	0	0	
nein	91	91	92	88	91	94	0	0	0	0	0	0	0	0	0	0	
KA	0	0	0	1	1	0	0	0	0	0	0	0	0	0	0	0	
SUMME	100	100	100	101	100	100	0	0	0	0	0	0	0	0	0	0	
Hitze																	
ja	20	20	21	26	20	10	0	0	0	0	0	0	0	0	0	0	
nein	80	80	79	73	80	90	0	0	0	0	0	0	0	0	0	0	
KA	0	0	0	1	1	0	0	0	0	0	0	0	0	0	0	0	
SUMME	100	100	100	100	101	100	0	0	0	0	0	0	0	0	0	0	
Kälte																	
ja	10	10	12	14	6	3	0	0	0	0	0	0	0	0	0	0	
nein	90	90	88	84	93	97	0	0	0	0	0	0	0	0	0	0	
KA	1	1	0	1	1	1	0	0	0	0	0	0	0	0	0	0	
SUMME	101	101	100	99	100	101	0	0	0	0	0	0	0	0	0	0	

F 18: UMGEBUNGSBELASTUNGEN AM ARBEITSPLATZ

Frage 18: Ich nenne Ihnen jetzt verschiedene Belastungen, die an Arbeitsplätzen anzutreffen sind. Sagen Sie mir bitte jeweils, ob die angeführten Punkte auf Ihren Arbeitsplatz zutreffen oder nicht?

GRUNDGESAMTHEIT: Hauptberuflich erwerbstätige (mindestens 20 Stunden) und in betrieblicher Ausbildung/Lehre befindliche Personen

	FRAUEN GESAMT	ERWERBSTÄTIGE						NICHT ERWERBSTÄTIGE BIS 60 JAHRE					NICHT ERWERBSTÄTIGE ÜBER 60 JAHRE				
		Gesamt		Volksschule		Mittlere Reife und höhere Bildung		Gesamt		Volksschule		Mittlere Reife und höhere Bildung		Gesamt		Volksschule	Mittlere Reife und höhere Bildg.
		S-%	S-%	bis 35 J. S-%	36-60 Jahre S-%	bis 35 J. S-%	36-60 Jahre S-%	S-%	S-%	bis 35 j. S-%	36-60 Jahre S-%	bis 35 J. S-%	36-60 Jahre S-%	S-%	S-%	S-%	
BASIS (GEWICHTET)	425	425	73	146	127	67	0	0	0	0	0	0	0	0	0	0	
schlechte Luft/unangenehme Gerüche																	
ja	34	34	38	36	35	28	0	0	0	0	0	0	0	0	0	0	
nein	65	65	62	64	62	72	0	0	0	0	0	0	0	0	0	0	
KA	1	1	0	1	2	0	0	0	0	0	0	0	0	0	0	0	
SUMME	100	100	100	101	99	100	0	0	0	0	0	0	0	0	0	0	
Zugluft																	
ja	19	18	25	21	17	10	0	0	0	0	0	0	0	0	0	0	
nein	81	81	75	77	82	90	0	0	0	0	0	0	0	0	0	0	
KA	0	0	0	1	1	0	0	0	0	0	0	0	0	0	0	0	
SUMME	99	99	100	99	100	100	0	0	0	0	0	0	0	0	0	0	
Bitterungseinflüsse																	
ja	7	7	7	9	6	7	0	0	0	0	0	0	0	0	0	0	
nein	92	92	93	90	94	93	0	0	0	0	0	0	0	0	0	0	
KA	0	0	0	1	1	0	0	0	0	0	0	0	0	0	0	0	
SUMME	99	99	100	100	101	100	0	0	0	0	0	0	0	0	0	0	
mindestens eine Belastung genannt																	
ja	60	60	63	64	67	45	0	0	0	0	0	0	0	0	0	0	
keine Belastung genannt	40	40	37	37	33	55	0	0	0	0	0	0	0	0	0	0	

F 19: BEANSPRUCHUNG DURCH UMGEBUNGSBELASTUNGEN AM ARBEITSPLATZ

Frage 19: Ich lese Ihnen jetzt die Belastungen, die auf Ihren Arbeitsplatz zutreffen, noch einmal vor. Wie stark fühlen Sie sich ganz persönlich an Ihrem Arbeitsplatz dadurch körperlich oder nervlich beansprucht: sehr stark, stark, weniger stark, kaum oder überhaupt nicht?

GRUNDGESAMTHEIT: Hauptberuflich erwerbstätige (mindestens 20 Stunden) und in betrieblicher Ausbildung/Lehre befindliche Personen, für deren Arbeitsplatz die jeweilige Belastung zutrifft (lt. Frage 18)

	FRAUEN GESAMT	ERWERBSTÄTIGE						NICHT ERWERBSTÄTIGE BIS 60 JAHRE					NICHT ERWERBSTÄTIGE ÜBER 60 JAHRE			
		Gesamt		Volksschule		Mittlere Reife und höhere Bildung		Gesamt		Volksschule		Mittlere Reife und höhere Bildung		Gesamt	Volks- schule	Mitt- lere Reife und höhere Bildg.
		S-%	S-%	bis 35 J. S-%	36-60 Jahre S-%	bis 35 J. S-%	36-60 Jahre S-%	S-%	S-%	bis 35 j. S-%	36-60 Jahre S-%	bis 35 J. S-%	36-60 Jahre S-%	S-%	S-%	S-%
BASIS (GEWICHTET)	122	122	23	46	35	17	0	0	0	0	0	0	0	0	0	
Lärm:																
sehr stark	6	6	9	2	3	12	0	0	0	0	0	0	0	0	0	
stark	28	28	26	35	20	29	0	0	0	0	0	0	0	0	0	
weniger stark	33	33	48	28	34	29	0	0	0	0	0	0	0	0	0	
kaum	33	33	17	35	43	29	0	0	0	0	0	0	0	0	0	
überhaupt nicht	0	0	0	0	0	0	0	0	0	0	0	0	0	0	0	
KA	1	1	4	0	0	0	0	0	0	0	0	0	0	0	0	
SUMME	101	101	104	100	100	99	0	0	0	0	0	0	0	0	0	

F 19: BEANSPRUCHUNG DURCH UMGEBUNGSBELASTUNGEN AM ARBEITSPLATZ

Frage 19: Ich lese Ihnen jetzt die Belastungen, die auf Ihren Arbeitsplatz zutreffen, noch einmal vor. Wie stark fühlen Sie sich ganz persönlich an Ihrem Arbeitsplatz dadurch körperlich oder nervlich beansprucht: sehr stark, stark, weniger stark, kaum oder überhaupt nicht?

GRUNDGESAMTHEIT: Hauptberuflich erwerbstätige (mindestens 20 Stunden) und in betrieblicher Ausbildung/Lehre befindliche Personen, für deren Arbeitsplatz die jeweilige Belastung zutrifft (lt. Frage 18)

470

	FRAUEN GESAMT	ERWERBSTÄTIGE						NICHT ERWERBSTÄTIGE BIS 60 JAHRE					NICHT ERWERBSTÄTIGE ÜBER 60 JAHRE		
		Gesamt		Volksschule		Mittlere Reife und höhere Bildung		Gesamt		Volksschule		Mittlere Reife und höhere Bildung	Gesamt	Volksschule	Mittlere Reife und höhere Bildg.
		S-%	S-%	S-%	S-%	S-%	S-%	S-%	S-%	S-%	S-%	S-%			
													bis 35 J.	36-60 Jahre	bis 35 J.
BASIS (GEWICHTET)	93	93	23	31	26	13	0	0	0	0	0	0	0	0	
ungünstige Lichtverhältnisse:															
sehr stark	9	9	13	0	19	8	0	0	0	0	0	0	0	0	
stark	26	26	35	13	19	46	0	0	0	0	0	0	0	0	
weniger stark	41	41	39	39	50	31	0	0	0	0	0	0	0	0	
kaum	25	25	13	48	15	15	0	0	0	0	0	0	0	0	
überhaupt nicht	0	0	0	0	0	0	0	0	0	0	0	0	0	0	
KA	0	0	0	0	0	0	0	0	0	0	0	0	0	0	
SUMME	101	101	100	100	103	100	0	0	0	0	0	0	0	0	

F 19: BEANSPRUCHUNG DURCH UMGEBUNGSBELASTUNGEN AM ARBEITSPLATZ

Frage 19: Ich lese Ihnen jetzt die Belastungen, die auf Ihren Arbeitsplatz zutreffen, noch einmal vor. Wie stark fühlen Sie sich ganz persönlich an Ihrem Arbeitsplatz dadurch körperlich oder nervlich beansprucht; sehr stark, stark, weniger stark, kaum oder überhaupt nicht?

GRUNDGESAMTHEIT: Hauptberuflich erwerbstätige (mindestens 20 Stunden) und in betrieblicher Ausbildung/Lehre befindliche Personen, für deren Arbeitsplatz die jeweilige Belastung zutrifft (lt. Frage 18)

	FRAUEN GESAMT	ERWERBSTÄTIGE						NICHT ERWERBSTÄTIGE BIS 60 JAHRE					NICHT ERWERBSTÄTIGE ÜBER 60 JAHRE				
		Gesamt		Volksschule		Mittlere Reife und höhere Bildung		Gesamt		Volksschule		Mittlere Reife und höhere Bildung		Gesamt		Volks- schule	Mitt- lere Reife und höhere Bildg.
		S-%	S-%	S-%	S-%	S-%	S-%	S-%	S-%	S-%	S-%	S-%	S-%	S-%	S-%	S-%	S-%
BASIS (GEWICHTET)	76	76	19	36	15	6	0	0	0	0	0	0	0	0	0	0	0
Staub, Gase oder Dämpfe:																	
sehr stark	5	5	0	11	0	0	0	0	0	0	0	0	0	0	0	0	0
stark	21	21	26	17	27	17	0	0	0	0	0	0	0	0	0	0	0
weniger stark	43	43	47	36	53	67	0	0	0	0	0	0	0	0	0	0	0
kaum	28	28	26	36	27	0	0	0	0	0	0	0	0	0	0	0	0
überhaupt nicht	1	1	0	3	0	0	0	0	0	0	0	0	0	0	0	0	0
KA	0	0	0	0	0	0	0	0	0	0	0	0	0	0	0	0	0
SUMME	98	98	99	103	107	84	0	0	0	0	0	0	0	0	0	0	0

F 19: BEANSPRUCHUNG DURCH UMGEBUNGSBELASTUNGEN AM ARBEITSPLATZ

Frage 19: Ich lese Ihnen jetzt die Belastungen, die auf Ihren Arbeitsplatz zutreffen, noch einmal vor. Wie stark fühlen Sie sich ganz persönlich an Ihrem Arbeitsplatz dadurch körperlich oder nervlich beansprucht: sehr stark, stark, weniger stark, kaum oder überhaupt nicht?

GRUNDGESAMHEIT: Hauptberuflich erwerbstätige (mindestens 20 Stunden) und in betrieblicher Ausbildung/Lehre befindliche Personen, für deren Arbeitsplatz die jeweilige Belastung zutrifft (lt. Frage 18)

472

	FRAUEN GESAMT	ERWERBSTÄTIGE						NICHT ERWERBSTÄTIGE BIS 60 JAHRE					NICHT ERWERBSTÄTIGE ÜBER 60 JAHRE			
		Gesamt		Volksschule		Mittlere Reife und höhere Bildung		Gesamt		Volksschule		Mittlere Reife und höhere Bildung	Gesamt		Volksschule	Mittlere Reife und höhere Bildung
		S-%	S-%	bis 35 J. S-%	36-60 Jahre S-%	bis 35 J. S-%	36-60 Jahre S-%	bis 35 j. S-%	36-60 Jahre S-%	bis 35 J. S-%	36-60 Jahre S-%	S-%	S-%	S-%		
BASIS (GEWICHTET)	26	26	4	13	6	4	0	0	0	0	0	0	0	0	0	
Erschütterungen/ Schwingungen:																
sehr stark	0	0	0	0	0	0	0	0	0	0	0	0	0	0	0	
stark	4	4	25	0	0	0	0	0	0	0	0	0	0	0	0	
weniger stark	38	38	50	31	33	75	0	0	0	0	0	0	0	0	0	
kaum	42	42	25	38	67	0	0	0	0	0	0	0	0	0	0	
überhaupt nicht	12	12	0	23	0	0	0	0	0	0	0	0	0	0	0	
KA	4	4	0	8	0	0	0	0	0	0	0	0	0	0	0	
SUMME	100	100	100	100	100	75	0	0	0	0	0	0	0	0	0	

F 19: BEANSPRUCHUNG DURCH UMGEBUNGSBELASTUNGEN AM ARBEITSPLATZ

Frage 19: Ich lese Ihnen jetzt die Belastungen, die auf Ihren Arbeitsplatz zutreffen, noch einmal vor. Wie stark fühlen Sie sich ganz persönlich an Ihrem Arbeitsplatz dadurch körperlich oder nervlich beansprucht: sehr stark, stark, weniger stark, kaum oder überhaupt nicht?

GRUNDGESAMTHEIT: Hauptberuflich erwerbstätige (mindestens 20 Stunden) und in betrieblicher Ausbildung/Lehre befindliche Personen, für deren Arbeitsplatz die jeweilige Belastung zutrifft (lt. Frage 18)

	FRAUEN GESAMT	ERWERBSTÄTIGE						NICHT ERWERBSTÄTIGE BIS 60 JAHRE					NICHT ERWERBSTÄTIGE ÜBER 60 JAHRE			
		Gesamt		Volksschule		Mittlere Reife und höhere Bildung		Gesamt		Volksschule		Mittlere Reife und höhere Bildung		Gesamt	Volks- schule	Mitt- lere Reife und höhere Bildg.
		S-%	S-%	bis 35 J.	36-60 Jahre	bis 35 J.	36-60 Jahre	S-%	S-%	S-%	S-%	S-%	S-%	S-%	S-%	S-%
				S-%	S-%	S-%	S-%									
BASIS (GEWICHTET)	42	42	9	26	5	1	0	0	0	0	0	0	0	0	0	
Nässe/Feuchtigkeit:																
sehr stark	2	2	0	4	0	0	0	0	0	0	0	0	0	0	0	
stark	26	26	11	38	0	100	0	0	0	0	0	0	0	0	0	
weniger stark	29	29	56	19	40	0	0	0	0	0	0	0	0	0	0	
kaum	24	24	11	23	60	100	0	0	0	0	0	0	0	0	0	
überhaupt nicht	17	17	22	15	0	0	0	0	0	0	0	0	0	0	0	
KA	0	0	0	0	0	0	0	0	0	0	0	0	0	0	0	
SUMME	98	98	100	99	100	200	0	0	0	0	0	0	0	0	0	

F 19: BEANSPRUCHUNG DURCH UMGEBUNGSBELASTUNGEN AM ARBEITSPLATZ

Frage 19: Ich lese Ihnen jetzt die Belastungen, die auf Ihren Arbeitsplatz zutreffen, noch einmal vor. Wie stark fühlen Sie sich ganz persönlich an Ihrem Arbeitsplatz dadurch körperlich oder nervlich beansprucht: sehr stark, stark, weniger stark, kaum oder überhaupt nicht?

GRUNDGESAMTHEIT: Hauptberuflich erwerbstätige (mindestens 20 Stunden) und in betrieblicher Ausbildung/Lehre befindliche Personen, für deren Arbeitsplatz die jeweilige Belastung zutrifft (lt. Frage 18)

	FRAUEN GESAMT	ERWERBSTÄTIGE					NICHT ERWERBSTÄTIGE BIS 60 JAHRE					NICHT ERWERBSTÄTIGE ÜBER 60 JAHRE			
		Gesamt		Volksschule		Mittlere Reife und höhere Bildung	Gesamt		Volksschule		Mittlere Reife und höhere Bildung	Gesamt		Volks- schule	Mitt- lere Reife und höhere Bildg.
		S-%	S-%	bis 35 J. S-%	36-60 Jahre S-%	bis 35 J. S-%	36-60 Jahre S-%	S-%	S-%	bis 35 j. S-%	36-60 Jahre S-%	bis 35 J. S-%	36-60 Jahre S-%	S-%	S-%
BASIS (GEWICHTET)	82	82	25	42	9	4	0	0	0	0	0	0	0	0	0
Schmutz:															
sehr stark	6	6	8	7	0	0	0	0	0	0	0	0	0	0	0
stark	22	22	28	12	44	0	0	0	0	0	0	0	0	0	0
weniger stark	33	33	32	43	11	100	0	0	0	0	0	0	0	0	0
kaum	27	27	20	29	44	0	0	0	0	0	0	0	0	0	0
überhaupt nicht	7	7	8	7	0	0	0	0	0	0	0	0	0	0	0
KA	0	0	0	0	0	0	0	0	0	0	0	0	0	0	0
SUMME	100	100	96	98	99	100	0	0	0	0	0	0	0	0	0

F 19: BEANSPRUCHUNG DURCH UMGEBUNGSBELASTUNGEN AM ARBEITSPLATZ

Frage 19: Ich lese Ihnen jetzt die Belastungen, die auf Ihren Arbeitsplatz zutreffen, noch einmal vor. Wie stark fühlen Sie sich ganz persönlich an Ihrem Arbeitsplatz dadurch körperlich oder nervlich beansprucht; sehr stark, stark, weniger stark, kaum oder überhaupt nicht?

GRUNDGESAMTHEIT: Hauptberuflich erwerbstätige (mindestens 20 Stunden) und in betrieblicher Ausbildung/Lehre befindliche Personen, für deren Arbeitsplatz die jeweilige Belastung zutrifft (lt. Frage 18)

	FRAUEN GESAMT	ERWERBSTÄTIGE						NICHT ERWERBSTÄTIGE BIS 60 JAHRE					NICHT ERWERBSTÄTIGE ÜBER 60 JAHRE			
		Gesamt		Volksschule		Mittlere Reife und höhere Bildung		Gesamt		Volksschule		Mittlere Reife und höhere Bildung		Gesamt	Volks- schule	Mitt- lere Reife und höhere Bildg.
		S-%	S-%	bis 35 J. S-%	36-60 Jahre S-%	bis 35 J. S-%	36-60 Jahre S-%	S-%	S-%	bis 35 J. S-%	36-60 Jahre S-%	bis 35 J. S-%	36-60 Jahre S-%	S-%	S-%	S-%
BASIS (GEWICHTET)	37	37	6	17	10	4	0	0	0	0	0	0	0	0	0	
giftige oder schädliche Stoffe:																
sehr stark	14	14	0	6	40	0	0	0	0	0	0	0	0	0	0	
stark	11	11	50	6	0	0	0	0	0	0	0	0	0	0	0	
weniger stark	49	49	33	65	20	100	0	0	0	0	0	0	0	0	0	
kaum	22	22	0	18	40	0	0	0	0	0	0	0	0	0	0	
überhaupt nicht	3	3	0	6	0	0	0	0	0	0	0	0	0	0	0	
KA	3	3	17	0	0	0	0	0	0	0	0	0	0	0	0	
SUMME	102	102	100	101	100	100	0	0	0	0	0	0	0	0	0	

F 19: BEANSPRUCHUNG DURCH UMGEBUNGSBELASTUNGEN AM ARBEITSPLATZ

Frage 19: Ich lese Ihnen jetzt die Belastungen, die auf Ihren Arbeitsplatz zutreffen, noch einmal vor. Wie stark fühlen Sie sich ganz persönlich an Ihrem Arbeitsplatz dadurch körperlich oder nervlich beansprucht: sehr stark, stark, weniger stark, kaum oder überhaupt nicht?

GRUNDGESAMTHEIT: Hauptberuflich erwerbstätige (mindestens 20 Stunden) und in betrieblicher Ausbildung/Lehre befindliche Personen, für deren Arbeitsplatz die jeweilige Belastung zutrifft (lt. Frage 18)

	FRAUEN GESAMT	ERWERBSTÄTIGE					NICHT ERWERBSTÄTIGE BIS 60 JAHRE					NICHT ERWERBSTÄTIGE ÜBER 60 JAHRE			
		Gesamt		Volksschule		Mittlere Reife und höhere Bildung	Gesamt		Volksschule		Mittlere Reife und höhere Bildung	Gesamt		Volks- schule	Mitt- lere Reife und höhere Bildg.
		S-%	S-%	bis 35 J. S-%	36-60 Jahre S-%	bis 35 J. S-%	36-60 Jahre S-%	S-%	S-%	bis 35 j. S-%	36-60 Jahre S-%	bis 35 J. S-%	36-60 Jahre S-%	S-%	S-%
BASIS (GEWICHTET)	95	95	15	38	25	7	0	0	0	0	0	0	0	0	0
Hitze:															
sehr stark	5	5	0	3	12	0	0	0	0	0	0	0	0	0	0
stark	27	27	27	21	24	71	0	0	0	0	0	0	0	0	0
weniger stark	41	41	40	47	44	14	0	0	0	0	0	0	0	0	0
kaum	26	26	27	29	24	29	0	0	0	0	0	0	0	0	0
Überhaupt nicht	0	0	0	0	0	0	0	0	0	0	0	0	0	0	0
KA	0	0	0	0	0	0	0	0	0	0	0	0	0	0	0
SUMME	99	99	94	100	104	114	0	0	0	0	0	0	0	0	0

476

F 19: BEANSPRUCHUNG DURCH UMGEBUNGSBELASTUNGEN AM ARBEITSPLATZ

Frage 19: Ich lese Ihnen jetzt die Belastungen, die auf Ihren Arbeitsplatz zutreffen, noch einmal vor. Wie stark fühlen Sie sich ganz persönlich an Ihrem Arbeitsplatz dadurch körperlich oder nervlich beansprucht: sehr stark, stark, weniger stark, kaum oder überhaupt nicht?

GRUNDGESAMTHEIT: Hauptberuflich erwerbstätige (mindestens 20 Stunden) und in betrieblicher Ausbildung/Lehre befindliche Personen, für deren Arbeitsplatz die jeweilige Belastung zutrifft (lt. Frage 18)

	FRAUEN GESAMT	ERWERBSTÄTIGE					NICHT ERWERBSTÄTIGE BIS 60 JAHRE					NICHT ERWERBSTÄTIGE ÜBER 60 JAHRE					
		Gesamt		Volksschule		Mittlere Reife und höhere Bildung		Gesamt		Volksschule		Mittlere Reife und höhere Bildung		Gesamt		Volks- schule	Mitt- lere Reife und höhere Bildg.
		S-%	S-%	bis 35 J. S-%	36-60 Jahre S-%	bis 35 J. S-%	36-60 Jahre S-%	S-%	S-%	bis 35 j. S-%	36-60 Jahre S-%	bis 35 J. S-%	36-60 Jahre S-%	S-%	S-%	S-%	
BASIS (GEWICHTET)	41	41	9	21	8	2	0	0	0	0	0	0	0	0	0	0	
Kälte:																	
sehr stark	0	0	0	0	0	0	0	0	0	0	0	0	0	0	0	0	
stark	24	24	11	19	50	50	0	0	0	0	0	0	0	0	0	0	
weniger stark	27	27	44	14	38	50	0	0	0	0	0	0	0	0	0	0	
kaum	51	51	56	67	0	50	0	0	0	0	0	0	0	0	0	0	
überhaupt nicht	0	0	0	0	0	0	0	0	0	0	0	0	0	0	0	0	
KA	0	0	0	0	0	0	0	0	0	0	0	0	0	0	0	0	
SUMME	102	102	111	100	88	150	0	0	0	0	0	0	0	0	0	0	

F 19: BEANSPRUCHUNG DURCH UMGEBUNGSBELASTUNGEN AM ARBEITSPLATZ

Frage 19: Ich lese Ihnen jetzt die Belastungen, die auf Ihren Arbeitsplatz zutreffen, noch einmal vor. Wie stark fühlen Sie sich ganz persönlich an Ihrem Arbeitsplatz dadurch körperlich oder nervlich beansprucht: sehr stark, stark, weniger stark, kaum oder überhaupt nicht?

GRUNDGESAMTHEIT: Hauptberuflich erwerbstätige (mindestens 20 Stunden) und in betrieblicher Ausbildung/Lehre befindliche Personen, für deren Arbeitsplatz die jeweilige Belastung zutrifft (lt. Frage 18)

	FRAUEN GESAMT	ERWERBSTÄTIGE						NICHT ERWERBSTÄTIGE BIS 60 JAHRE					NICHT ERWERBSTÄTIGE ÜBER 60 JAHRE			
		Gesamt		Volksschule		Mittlere Reife und höhere Bildung		Gesamt		Volksschule		Mittlere Reife und höhere Bildung	Gesamt	Volks- schule	Mitt- lere Reife und höhere Bildg.	
		S-%	S-%	bis 35 J. S-%	36-60 Jahre S-%	bis 35 J. S-%	36-60 Jahre S-%	S-%	S-%	bis 35 j. S-%	36-60 Jahre S-%	S-%	S-%	S-%	S-%	S-%
BASIS (GEWICHTET)	145	145	28	52	45	19	0	0	0	0	0	0	0	0	0	
schlechte Luft/unangenehme Gerüche:																
sehr stark	6	6	7	8	2	5	0	0	0	0	0	0	0	0	0	
stark	33	33	39	42	16	42	0	0	0	0	0	0	0	0	0	
weniger stark	40	40	39	37	47	37	0	0	0	0	0	0	0	0	0	
kaum	21	21	14	13	36	16	0	0	0	0	0	0	0	0	0	
überhaupt nicht	1	1	0	0	0	5	0	0	0	0	0	0	0	0	0	
KA	0	0	0	0	0	0	0	0	0	0	0	0	0	0	0	
SUMME	101	101	99	100	101	105	0	0	0	0	0	0	0	0	0	

F 19: BEANSPRUCHUNG DURCH UMGEBUNGSBELASTUNGEN AM ARBEITSPLATZ

Frage 19: Ich lese Ihnen jetzt die Belastungen, die auf Ihren Arbeitsplatz zutreffen, noch einmal vor. Wie stark fühlen Sie sich ganz persönlich an Ihrem Arbeitsplatz dadurch körperlich oder nervlich beansprucht: sehr stark, stark, weniger stark, kaum oder überhaupt nicht?

GRUNDGESAMTHEIT: Hauptberuflich erwerbstätige (mindestens 20 Stunden) und in betrieblicher Ausbildung/Lehre befindliche Personen, für deren Arbeitsplatz die jeweilige Belastung zutrifft (lt. Frage 18)

	FRAUEN GESAMT	ERWERBSTÄTIGE					NICHT ERWERBSTÄTIGE BIS 60 JAHRE					NICHT ERWERBSTÄTIGE ÜBER 60 JAHRE			
		Gesamt		Volksschule		Mittlere Reife und höhere Bildung	Gesamt		Volksschule		Mittlere Reife und höhere Bildung	Gesamt	Volks- schule	Mitt- lere Reife und höhere Bildg.	
		S-%	S-%	bis 35 J. S-%	36-60 Jahre S-%	bis 35 J. S-%	36-60 Jahre S-%	S-%	S-%	bis 35 j. S-%	36-60 Jahre S-%	bis 35 J. S-%	36-60 Jahre S-%	S-%	S-%
BASIS (GEWICHTET)	78	78	18	31	21	7	0	0	0	0	0	0	0	0	0
Zugluft:															
sehr stark	4	4	0	6	0	14	0	0	0	0	0	0	0	0	0
stark	26	26	56	13	14	57	0	0	0	0	0	0	0	0	0
weniger stark	42	42	22	55	48	29	0	0	0	0	0	0	0	0	0
kaum	22	22	28	19	33	0	0	0	0	0	0	0	0	0	0
überhaupt nicht	4	4	0	3	5	0	0	0	0	0	0	0	0	0	0
KA	3	3	0	6	0	0	0	0	0	0	0	0	0	0	0
SUMME	101	101	106	102	100	100	0	0	0	0	0	0	0	0	0

F 19: BEANSPRUCHUNG DURCH UMGEBUNGSBELASTUNGEN AM ARBEITSPLATZ

Frage 19: Ich lese Ihnen jetzt die Belastungen, die auf Ihren Arbeitsplatz zutreffen, noch einmal vor. Wie stark fühlen Sie sich ganz persönlich an Ihrem Arbeitsplatz dadurch körperlich oder nervlich beansprucht: sehr stark, stark, weniger stark, kaum oder überhaupt nicht?

GRUNDGESAMTHEIT: Hauptberuflich erwerbstätige (mindestens 20 Stunden) und in betrieblicher Ausbildung/Lehre befindliche Personen, für deren Arbeitsplatz die jeweilige Belastung zutrifft (lt. Frage 18)

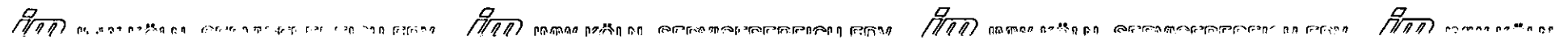
	FRAUEN GESAMT	ERWERBSTÄTIGE					NICHT ERWERBSTÄTIGE BIS 60 JAHRE					NICHT ERWERBSTÄTIGE ÜBER 60 JAHRE				
		Gesamt		Volksschule		Mittlere Reife und höhere Bildung	Gesamt		Volksschule		Mittlere Reife und höhere Bildung	Gesamt		Volks- schule	Mitt- lere Reife und höhere Bildg.	
		S-%	S-%	bis 35 J. S-%	36-60 Jahre S-%	bis 35 J. S-%	36-60 Jahre S-%	S-%	S-%	bis 35 j. S-%	36-60 Jahre S-%	bis 35 J. S-%	36-60 Jahre S-%	S-%	S-%	S-%
BASIS (GEWICHTET)	30	30	5	13	7	5	0	0	0	0	0	0	0	0	0	
Witterungseinflüsse:																
sehr stark	3	3	0	0	14	0	0	0	0	0	0	0	0	0	0	
stark	17	17	20	0	14	80	0	0	0	0	0	0	0	0	0	
weniger stark	37	37	80	23	43	40	0	0	0	0	0	0	0	0	0	
kaum	30	30	20	54	14	0	0	0	0	0	0	0	0	0	0	
überhaupt nicht	13	13	0	23	14	0	0	0	0	0	0	0	0	0	0	
KA	0	0	0	0	0	0	0	0	0	0	0	0	0	0	0	
SUMME	100	100	120	100	99	120	0	0	0	0	0	0	0	0	0	

F 20: EINSEITIGE KÖRPERLICHE BELASTUNGEN

Frage 20: Müssen Sie bei Ihrer Arbeit häufig ...

GRUNDGESAMTHEIT: Hauptberuflich erwerbstätige (mindestens 20 Stunden) und in betrieblicher Ausbildung/Lehre befindliche Personen

	FRAUEN GESAMT	ERWERBSTÄTIGE					NICHT ERWERBSTÄTIGE BIS 60 JAHRE					NICHT ERWERBSTÄTIGE ÜBER 60 JAHRE		
		Gesamt		Volksschule		Mittlere Reife und höhere Bildung	Gesamt		Volksschule		Mittlere Reife und höhere Bildung	Gesamt	Volks- schule	Mitt- lere Reife und höhere Bildg.
		S-%	S-%	bis 35 J. Jahre S-%	36-60 Jahre S-%	bis 35 J. Jahre S-%	36-60 Jahre S-%	S-%	S-%	bis 35 j. Jahre S-%	36-60 Jahre S-%	bis 35 J. Jahre S-%	S-%	S-%
BASIS (GEWICHTET)	425	425	73	146	127	67	0	0	0	0	0	0	0	0
... schwere Lasten tragen oder heben?	20	20	22	28	12	15	0	0	0	0	0	0	0	0
... mit schweren Werkzeug arbeiten?	1	1	0	3	1	0	0	0	0	0	0	0	0	0
... in angestrenzter Körper- haltung arbeiten (liegen, knien, bücken, über Kopf arbeiten)?	19	19	18	24	10	21	0	0	0	0	0	0	0	0
... in verspannter Körper- haltung arbeiten	28	28	21	31	31	25	0	0	0	0	0	0	0	0
SUMME	68	68	61	86	54	61	0	0	0	0	0	0	0	0
mindestens eine Belastung genannt	41	41	34	47	38	39	0	0	0	0	0	0	0	0
keine Belastung genannt	59	59	66	53	62	61	0	0	0	0	0	0	0	0



F 21A: UNFALLGEFÄHRDUNG (BEFRAGTER)

Frage 21a: Wie sieht es an Ihrem Arbeitsplatz mit der Unfallgefährdung aus? Wenn Sie einmal bei der Arbeit nicht ganz bei der Sache sind - besteht dann die Gefahr, daß Sie sich selbst erheblich verletzen könnten?

GRUNDGESAMTHEIT: Hauptberuflich erwerbstätige (mindestens 20 Stunden) und in betrieblicher Ausbildung/Lehre befindliche Personen

	FRAUEN GESAMT	ERWERBSTÄTIGE					NICHT ERWERBSTÄTIGE BIS 60 JAHRE					NICHT ERWERBSTÄTIGE ÜBER 60 JAHRE			
		Gesamt		Volksschule		Mittlere Reife und höhere Bildung	Gesamt		Volksschule		Mittlere Reife und höhere Bildung	Gesamt		Volks- schule	Mitt- lere Reife und höhere Bildg.
		S-%	S-%	S-%	S-%	S-%	S-%	S-%	S-%	S-%	S-%	S-%	S-%	S-%	S-%
BASIS (GEWICHTET)	425	425	73	146	127	67	0	0	0	0	0	0	0	0	0
ja	12	12	21	11	9	10	0	0	0	0	0	0	0	0	0
nein	88	88	79	88	90	91	0	0	0	0	0	0	0	0	0
KÄ	0	0	0	1	1	0	0	0	0	0	0	0	0	0	0
SUMME	100	100	100	100	100	101	0	0	0	0	0	0	0	0	0

F 21B: UNFALLGEFÄHRDUNG (MITARBEITER/KOLLEGEN)

Frage 21b: Besteht die Gefahr, daß anderen etwas passiert, falls Sie einmal unaufmerksam wären?

GRUNDGESAMTHEIT: Hauptberuflich erwerbstätige (mindestens 20 Stunden) und in betrieblicher Ausbildung/Lehre befindliche Personen

	FRAUEN GESAMT	ERWERBSTÄTIGE						NICHT ERWERBSTÄTIGE BIS 60 JAHRE					NICHT ERWERBSTÄTIGE ÜBER 60 JAHRE				
		Gesamt		Volksschule		Mittlere Reife und höhere Bildung		Gesamt		Volksschule		Mittlere Reife und höhere Bildung		Gesamt		Volks- schule	Mitt- lere Reife und höhere Bildg.
		S-%	S-%	S-%	S-%	S-%	S-%	S-%	S-%	S-%	S-%	S-%	S-%	S-%	S-%	S-%	S-%
BASIS (GEWICHTET)	425	425	73	146	127	67	0	0	0	0	0	0	0	0	0	0	0
ja	18	18	15	14	24	15	0	0	0	0	0	0	0	0	0	0	0
nein	92	82	85	85	75	87	0	0	0	0	0	0	0	0	0	0	0
KA	0	0	0	1	1	0	0	0	0	0	0	0	0	0	0	0	0
SUMME	100	100	100	100	100	102	0	0	0	0	0	0	0	0	0	0	0

F 21c: UNFALLGEFAHR (SACHSCHADEN)

Frage 21c: Besteht die Gefahr, daß größere Sachschäden verursacht werden?

GRUNDGESAMTHEIT: Hauptberuflich erwerbstätige (mindestens 20 Stunden) und in betrieblicher Ausbildung/Lehre befindliche Personen

	FRAUEN GESAMT	ERWERBSTÄTIGE					NICHT ERWERBSTÄTIGE BIS 60 JAHRE					NICHT ERWERBSTÄTIGE ÜBER 60 JAHRE		
		Gesamt	Volksschule		Mittlere Reife und höhere Bildung		Gesamt	Volksschule		Mittlere Reife und höhere Bildung		Gesamt	Volks- schule	Mitt- lere Reife und höhere Bildg.
			bis 35 J.	36-60 Jahre	bis 35 J.	36-60 Jahre		bis 35 j.	36-60 Jahre	bis 35 J.	36-60 Jahre			
S-%	S-%	S-%	S-%	S-%	S-%	S-%	S-%	S-%	S-%	S-%	S-%	S-%	S-%	
BASIS (GEWICHTET)	425	425	73	146	127	67	0	0	0	0	0	0	0	0
ja	14	14	19	14	14	9	0	0	0	0	0	0	0	0
nein	83	83	78	82	93	88	0	0	0	0	0	0	0	0
KA	3	3	3	4	2	4	0	0	0	0	0	0	0	0
SUMME	100	100	100	100	99	101	0	0	0	0	0	0	0	0

F 22: ARBEITSUNFÄLLE (BEFRAGTER)

Frage 22: Wie häufig sind Sie schon bei einem Arbeitsunfall so stark verletzt worden, daß Sie einen Arzt aufsuchen mußten?

GRUNDGESAMTHEIT: Hauptberuflich erwerbstätige (mindestens 20 Stunden) und in betrieblicher Ausbildung/Lehre befindliche Personen

	FRAUEN GESAMT	ERWERBSTÄTIGE						NICHT ERWERBSTÄTIGE BIS 60 JAHRE					NICHT ERWERBSTÄTIGE ÜBER 60 JAHRE					
		Gesamt		Volksschule		Mittlere Reife und höhere Bildung		Gesamt		Volksschule		Mittlere Reife und höhere Bildung			Gesamt		Volks- schule	Mitt- lere Reife und höhere Bildg.
		S-%	S-%	S-%	S-%	S-%	S-%	S-%	S-%	S-%	S-%	S-%	S-%	S-%	S-%	S-%	S-%	
BASIS (GEWICHTET)	425	425	73	146	127	67	0	0	0	0	0	0	0	0	0	0	0	
noch nie	99	89	86	86	94	91	0	0	0	0	0	0	0	0	0	0	0	
1 mal	7	7	8	8	4	9	0	0	0	0	0	0	0	0	0	0	0	
2 mal	2	2	4	3	0	0	0	0	0	0	0	0	0	0	0	0	0	
3 mal	1	1	1	2	0	0	0	0	0	0	0	0	0	0	0	0	0	
4 bis 5 mal	0	0	0	0	0	0	0	0	0	0	0	0	0	0	0	0	0	
6 bis 10 mal	0	0	0	0	0	0	0	0	0	0	0	0	0	0	0	0	0	
mehr als 10 mal	0	0	0	0	2	0	0	0	0	0	0	0	0	0	0	0	0	
KÄ	0	0	0	1	1	0	0	0	0	0	0	0	0	0	0	0	0	
SUMME	99	99	99	100	101	100	0	0	0	0	0	0	0	0	0	0	0	

F 23: EINFLUSS AUF ARBEITSVORGABE

Frage 23: Wenn Sie Ihre Tätigkeit insgesamt betrachten, inwieweit können Sie selbst bestimmen, welche Arbeit Sie an einem bestimmten Tag erledigen?

GRUNDGESAMTHEIT: Hauptberuflich erwerbstätige (mindestens 20 Stunden) und in betrieblicher Ausbildung/Lehre befindliche Personen

	FRAUEN GESAMT	ERWERBSTÄTIGE						NICHT ERWERBSTÄTIGE BIS 60 JAHRE					NICHT ERWERBSTÄTIGE ÜBER 60 JAHRE				
		Gesamt		Volksschule		Mittlere Reife und höhere Bildung		Gesamt		Volksschule		Mittlere Reife und höhere Bildung		Gesamt		Volks- schule	Mitt- lere Reife und höhere Bildg.
		S-%	S-%	bis 35 J. S-%	36-60 Jahre S-%	bis 35 J. S-%	36-60 Jahre S-%	S-%	S-%	bis 35 j. S-%	36-60 Jahre S-%	bis 35 J. S-%	36-60 Jahre S-%	S-%	S-%	S-%	
BASIS (GEWICHTET)	425	425	73	146	127	67	0	0	0	0	0	0	0	0	0	0	
gar nicht/habe überhaupt keinen Einfluß	26	26	42	32	17	12	0	0	0	0	0	0	0	0	0	0	
sehr wenig	12	12	7	15	13	4	0	0	0	0	0	0	0	0	0	0	
wenig	8	8	7	6	10	4	0	0	0	0	0	0	0	0	0	0	
etwas	13	13	12	10	18	13	0	0	0	0	0	0	0	0	0	0	
weitgehend	19	19	14	18	16	37	0	0	0	0	0	0	0	0	0	0	
sehr weitgehend	10	10	16	7	11	6	0	0	0	0	0	0	0	0	0	0	
bestimme ich völlig allein/ nach eigenem Ermessen	12	12	1	11	13	21	0	0	0	0	0	0	0	0	0	0	
KA	1	1	0	1	1	1	0	0	0	0	0	0	0	0	0	0	
SUMME	101	101	99	100	99	98	0	0	0	0	0	0	0	0	0	0	

F 24: SELBSTÄNDIG PLANEN UND EINTEILEN KÖNNEN

Frage 24: Inwieweit können Sie insgesamt Ihre Arbeit selbständig planen und einteilen?

GRUNDGESAMTHEIT: Hauptberuflich erwerbstätige (mindestens 20 Stunden) und in betrieblicher Ausbildung/Lehre befindliche Personen

	FRAUEN GESAMT	ERWERBSTÄTIGE						NICHT ERWERBSTÄTIGE BIS 60 JAHRE					NICHT ERWERBSTÄTIGE ÜBER 60 JAHRE		
		Gesamt		Volksschule		Mittlere Reife und höhere Bildung		Gesamt		Volksschule		Mittlere Reife und höhere Bildung	Gesamt	Volks- schule	Mitt- lere Reife und höhere Bildg.
		S-%	S-%	bis 35 J. S-%	36-60 Jahre S-%	bis 35 J. S-%	36-60 Jahre S-%	S-%	S-%	S-%	S-%	S-%	S-%	S-%	S-%
BASIS (GEWICHTET)	425	425	73	146	127	67	0	0	0	0	0	0	0	0	0
gar nicht/habe überhaupt keinen Einfluß	22	22	34	26	14	13	0	0	0	0	0	0	0	0	0
sehr wenig	14	14	7	21	13	6	0	0	0	0	0	0	0	0	0
wenig	7	7	14	4	7	6	0	0	0	0	0	0	0	0	0
etwas	17	17	12	12	27	19	0	0	0	0	0	0	0	0	0
weitgehend	18	18	14	21	14	24	0	0	0	0	0	0	0	0	0
sehr weitgehend	9	9	16	5	8	9	0	0	0	0	0	0	0	0	0
bestimme ich völlig allein/ nach eigenem Ermessen	14	14	3	12	17	21	0	0	0	0	0	0	0	0	0
KA	1	1	0	1	1	1	0	0	0	0	0	0	0	0	0
SUMME	102	102	100	102	101	99	0	0	0	0	0	0	0	0	0

F 25: SELBSTBESTIMMUNG DER REIHENFOLGE DER ARBEITSSCHRITTE

Frage 25: Inwiefern können Sie die Reihenfolge der Arbeitsschritte selber festlegen?

GRUNDGESAMTHEIT: Hauptberuflich erwerbstätige (mindestens 20 Stunden) und in betrieblicher Ausbildung/Lehre befindliche Personen

	FRAUEN GESAMT	ERWERBSTÄTIGE						NICHT ERWERBSTÄTIGE BIS 60 JAHRE					NICHT ERWERBSTÄTIGE ÜBER 60 JAHRE				
		Gesamt		Volksschule		Mittlere Reife und höhere Bildung		Gesamt		Volksschule		Mittlere Reife und höhere Bildung		Gesamt		Volks- schule	Mitt- lere Reife und höhere Bildg.
		S-%	S-%	S-%	S-%	S-%	S-%	S-%	S-%	S-%	S-%	S-%	S-%	S-%	S-%	S-%	
BASIS (GEWICHTET)	425	425	73	146	127	67	0	0	0	0	0	0	0	0	0	0	
gar nicht/habe überhaupt keinen Einfluß	13	13	23	28	9	12	0	0	0	0	0	0	0	0	0	0	
sehr wenig	8	8	11	9	7	3	0	0	0	0	0	0	0	0	0	0	
wenig	8	8	11	8	9	3	0	0	0	0	0	0	0	0	0	0	
etwas	17	17	14	14	22	13	0	0	0	0	0	0	0	0	0	0	
weitgehend	20	20	16	15	21	31	0	0	0	0	0	0	0	0	0	0	
sehr weitgehend	10	10	14	9	11	6	0	0	0	0	0	0	0	0	0	0	
bestimme ich völlig allein, nach eigenem Ermessen	13	13	8	16	19	25	0	0	0	0	0	0	0	0	0	0	
KA	1	1	0	1	2	1	0	0	0	0	0	0	0	0	0	0	
SUMME	100	100	97	100	100	99	0	0	0	0	0	0	0	0	0	0	

F 26: SELBSTBESTIMMUNG DER ART UND WEISE DER ARBEITSDURCHFÜHRUNG

Frage 26: Inwieweit können Sie selber bestimmen, auf welche Art und Weise Sie Ihre Arbeit erledigen?

GRUNDGESAMTHEIT: Hauptberuflich erwerbstätige (mindestens 20 Stunden) und in betrieblicher Ausbildung/Lehre befindliche Personen

	FRAUEN GESAMT	ERWERBSTÄTIGE						NICHT ERWERBSTÄTIGE BIS 60 JAHRE					NICHT ERWERBSTÄTIGE ÜBER 60 JAHRE			
		Gesamt		Volksschule		Mittlere Reife und höhere Bildung		Gesamt		Volksschule		Mittlere Reife und höhere Bildung		Gesamt	Volks- schule	Mitt- lere Reife und höhere Bildg.
		S-%	S-%	bis 35 J. S-%	36-60 Jahre S-%	bis 35 J. S-%	36-60 Jahre S-%	S-%	S-%	bis 35 j. S-%	36-60 Jahre S-%	bis 35 J. S-%	36-60 Jahre S-%	S-%	S-%	S-%
BASIS (GEWICHTET)	425	425	73	146	127	67	0	0	0	0	0	0	0	0	0	
gar nicht/habe überhaupt keinen Einfluß	12	12	11	18	7	10	0	0	0	0	0	0	0	0	0	
sehr wenig	14	14	19	15	15	3	0	0	0	0	0	0	0	0	0	
wenig	10	10	8	12	12	6	0	0	0	0	0	0	0	0	0	
etwas	12	12	21	10	12	9	0	0	0	0	0	0	0	0	0	
weitgehend	22	22	21	19	24	28	0	0	0	0	0	0	0	0	0	
sehr weitgehend	15	15	15	11	15	18	0	0	0	0	0	0	0	0	0	
bestimme ich völlig allein/ nach eigenem Ermessen	15	15	4	15	16	24	0	0	0	0	0	0	0	0	0	
KA	1	1	0	1	1	1	0	0	0	0	0	0	0	0	0	
SUMME	101	101	99	101	102	99	0	0	0	0	0	0	0	0	0	

F 27: KONTROLLE DER ARBEITSGESCHWINDIGKEIT

Frage 27: Wird bei Ihrer Tätigkeit normalerweise die Arbeitsgeschwindigkeit praktisch ständig kontrolliert, geschieht das relativ häufig, nur gelegentlich oder findet eine solche Kontrolle eher selten oder auch praktisch nie statt (außer durch Sie selbst)?

GRUNDGESAMHEIT: Hauptberuflich erwerbstätige (mindestens 20 Stunden) und in betrieblicher Ausbildung/Lehre befindliche Personen

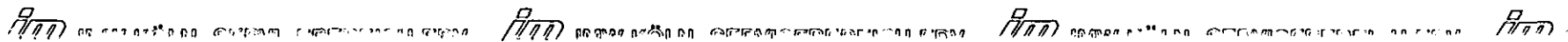
	FRAUEN GESAMT	ERWERBSTÄTIGE						NICHT ERWERBSTÄTIGE BIS 60 JAHRE					NICHT ERWERBSTÄTIGE ÜBER 60 JAHRE				
		Gesamt		Volksschule		Mittlere Reife und höhere Bildung		Gesamt		Volksschule		Mittlere Reife und höhere Bildung		Gesamt		Volks- schule	Mitt- lere Reife und höhere Bildg.
		S-%	S-%	bis 35 J.	36-60 Jahre	bis 35 J.	36-60 Jahre	S-%	S-%	bis 35 j.	36-60 Jahre	bis 35 J.	36-60 Jahre	S-%	S-%	S-%	
BASIS (GEWICHTET)	425	425	73	146	127	67	0	0	0	0	0	0	0	0	0	0	
nie	56	56	53	55	56	57	0	0	0	0	0	0	0	0	0	0	
selten	24	24	27	20	25	27	0	0	0	0	0	0	0	0	0	0	
gelegentlich	11	11	8	17	7	9	0	0	0	0	0	0	0	0	0	0	
relativ häufig	5	5	7	8	4	0	0	0	0	0	0	0	0	0	0	0	
ständig	4	4	4	1	7	4	0	0	0	0	0	0	0	0	0	0	
KA	1	1	0	1	1	1	0	0	0	0	0	0	0	0	0	0	
SUMME	101	101	99	102	100	98	0	0	0	0	0	0	0	0	0	0	

F 28: KONTROLLINSTANZ

Frage 28: Wer oder was kontrolliert in erster Linie Ihre Arbeitstätigkeit?

GRUNDGESAMTHEIT: Hauptberuflich erwerbstätige (mindestens 20 Stunden) und in betrieblicher Ausbildung/Lehre befindliche Personen

	FRAUEN GESAMT	ERWERBSTÄTIGE					NICHT ERWERBSTÄTIGE BIS 60 JAHRE					NICHT ERWERBSTÄTIGE ÜBER 60 JAHRE		
		Gesamt	Volksschule		Mittlere Reife und höhere Bildung		Gesamt	Volksschule		Mittlere Reife und höhere Bildung		Gesamt	Volks- schule	Mitt- lere Reife und höhere Bildg.
			bis 35 J. S-%	36-60 Jahre S-%	bis 35 J. S-%	36-60 Jahre S-%		bis 35 j. S-%	36-60 Jahre S-%	bis 35 J. S-%	36-60 Jahre S-%			
BASIS (GEWICHTET)	425	425	73	146	127	67	0	0	0	0	0	0	0	0
eine Maschine/ein Prüfgerät	4	4	3	4	4	4	0	0	0	0	0	0	0	0
ein spezieller Kontrolleur	4	4	7	6	3	0	0	0	0	0	0	0	0	0
der direkte Vorgesetzte	50	50	60	47	54	42	0	0	0	0	0	0	0	0
die Kollegen	4	4	3	4	6	1	0	0	0	0	0	0	0	0
keine unmittelbare Kontrolle außer durch mich selbst	36	36	27	38	28	49	0	0	0	0	0	0	0	0
KA	2	2	0	1	5	3	0	0	0	0	0	0	0	0
SUMME	100	100	100	100	100	99	0	0	0	0	0	0	0	0



F 29: SUBJEKTIVES KONTROLLEGEFUHL (GENERELL)

Frage 29: Fühlen Sie sich insgesamt bei Ihrer Arbeit sehr stark, ziemlich stark, wenig oder überhaupt nicht beaufsichtigt und kontrolliert?

GRUNDGESAMTHEIT: Hauptberuflich erwerbstätige (mindestens 20 Stunden) und in betrieblicher Ausbildung/Lehre befindliche Personen

492

	FRAUEN GESAMT	ERWERBSTÄTIGE					NICHT ERWERBSTÄTIGE BIS 60 JAHRE					NICHT ERWERBSTÄTIGE ÜBER 60 JAHRE		
		Gesamt	Volksschule		Mittlere Reife und höhere Bildung		Gesamt	Volksschule		Mittlere Reife und höhere Bildung		Gesamt	Volk- schule	Mitt- lere Reife und höhere Bildg.
			bis 35 J.	36-60 Jahre	bis 35 J.	36-60 Jahre		bis 35 j.	36-60 Jahre	bis 35 J.	36-60 Jahre			
S-%	S-%	S-%	S-%	S-%	S-%	S-%	S-%	S-%	S-%	S-%	S-%	S-%	S-%	
BASIS (GEWICHTET)	425	425	73	146	127	67	0	0	0	0	0	0	0	0
sehr stark	2	2	1	1	3	4	0	0	0	0	0	0	0	0
ziemlich stark	9	9	12	12	6	6	0	0	0	0	0	0	0	0
wenig	51	51	55	48	61	36	0	0	0	0	0	0	0	0
überhaupt nicht	33	33	33	39	28	52	0	0	0	0	0	0	0	0
KA	1	1	0	1	2	1	0	0	0	0	0	0	0	0
SUMME	101	101	101	101	100	99	0	0	0	0	0	0	0	0

F 30: ARBEITSPLATZBEDINGTE ANFORDERUNGEN

Frage 30: Ich lese Ihnen eine Reihe von Fähigkeiten und Eigenschaften vor, die in den verschiedenen Berufen unterschiedlich wichtig sind. Geben Sie mir bitte jedesmal an, wie wichtig die hier angeführten Fähigkeiten und Eigenschaften an Ihrem Arbeitsplatz (in Ihrem Hauptberuf) sind.

GRUNDGESAMTHEIT: Hauptberuflich erwerbstätige (mindestens 20 Stunden) und in betrieblicher Ausbildung/Lehre befindliche Personen

	FRAUEN GESAMT	ERWERBSTÄTIGE						NICHT ERWERBSTÄTIGE BIS 60 JAHRE					NICHT ERWERBSTÄTIGE ÜBER 60 JAHRE				
		Gesamt		Volksschule		Mittlere Reife und höhere Bildung		Gesamt		Volksschule		Mittlere Reife und höhere Bildung		Gesamt		Volks- schule	Mitt- lere Reife und höhere Bildg.
		S-%	S-%	bis 35 J. S-%	36-60 Jahre S-%	bis 35 J. S-%	36-60 Jahre S-%	S-%	S-%	bis 35 j. S-%	36-60 Jahre S-%	bis 35 J. S-%	36-60 Jahre S-%	S-%	S-%	S-%	
BASIS (GEWICHTET)	425	425	73	146	127	67	0	0	0	0	0	0	0	0	0	0	
Gut mit Menschen umgehen können																	
sehr wichtig	53	53	38	45	68	52	0	0	0	0	0	0	0	0	0	0	
überwiegend wichtig	8	8	10	8	10	7	0	0	0	0	0	0	0	0	0	0	
ziemlich wichtig	11	11	15	8	9	19	0	0	0	0	0	0	0	0	0	0	
einigermaßen wichtig	9	9	11	14	4	4	0	0	0	0	0	0	0	0	0	0	
etwas wichtig	6	6	5	10	5	3	0	0	0	0	0	0	0	0	0	0	
wenig wichtig	7	7	14	6	3	10	0	0	0	0	0	0	0	0	0	0	
völlig unwichtig	5	5	8	9	0	4	0	0	0	0	0	0	0	0	0	0	
KÄ	0	0	0	1	1	0	0	0	0	0	0	0	0	0	0	0	
SUMME	99	99	101	101	100	99	0	0	0	0	0	0	0	0	0	0	
Ein gutes Gedächtnis																	
sehr wichtig	41	41	32	38	42	49	0	0	0	0	0	0	0	0	0	0	
überwiegend wichtig	16	16	21	13	19	18	0	0	0	0	0	0	0	0	0	0	
ziemlich wichtig	20	20	23	17	24	16	0	0	0	0	0	0	0	0	0	0	
einigermaßen wichtig	11	11	11	16	9	4	0	0	0	0	0	0	0	0	0	0	
etwas wichtig	4	4	5	5	4	3	0	0	0	0	0	0	0	0	0	0	
wenig wichtig	4	4	3	6	2	4	0	0	0	0	0	0	0	0	0	0	
völlig unwichtig	3	3	4	4	0	3	0	0	0	0	0	0	0	0	0	0	
KÄ	0	0	0	1	1	0	0	0	0	0	0	0	0	0	0	0	
SUMME	99	99	99	100	101	97	0	0	0	0	0	0	0	0	0	0	

F 30: ARBEITSPLATZBEDINGTE ANFORDERUNGEN

Frage 30: Ich lese Ihnen eine Reihe von Fähigkeiten und Eigenschaften vor, die in den verschiedenen Berufen unterschiedlich wichtig sind. Geben Sie mir bitte jedesmal an, wie wichtig die hier angeführten Fähigkeiten und Eigenschaften an Ihrem Arbeitsplatz (in Ihrem Hauptberuf) sind.

GRUNDGESAMTHEIT: Hauptberuflich erwerbstätige (mindestens 20 Stunden) und in betrieblicher Ausbildung/Lehre befindliche Personen

	FRAUEN GESAMT	ERWERBSTÄTIGE						NICHT ERWERBSTÄTIGE BIS 60 JAHRE					NICHT ERWERBSTÄTIGE ÜBER 60 JAHRE			
		Gesamt		Volksschule		Mittlere Reife und höhere Bildung		Gesamt		Volksschule		Mittlere Reife und höhere Bildung		Gesamt	Volk- schule	Mitt- lere Reife und höhere Bildg.
		S-%	S-%	S-%	S-%	S-%	S-%	S-%	S-%	S-%	S-%	S-%	S-%			
BASIS (GEWICHTET)	425	425	73	146	127	67	0	0	0	0	0	0	0	0	0	
Einen guten Eindruck machen																
sehr wichtig	35	35	40	25	45	27	0	0	0	0	0	0	0	0	0	
überwiegend wichtig	19	19	15	16	20	19	0	0	0	0	0	0	0	0	0	
ziemlich wichtig	19	18	18	20	13	22	0	0	0	0	0	0	0	0	0	
einigermaßen wichtig	11	11	10	17	7	9	0	0	0	0	0	0	0	0	0	
etwas wichtig	8	8	1	12	6	7	0	0	0	0	0	0	0	0	0	
wenig wichtig	7	7	12	5	4	9	0	0	0	0	0	0	0	0	0	
völlig unwichtig	4	4	4	5	2	7	0	0	0	0	0	0	0	0	0	
kA	0	0	0	1	1	0	0	0	0	0	0	0	0	0	0	
SUMME	101	101	100	101	98	100	0	0	0	0	0	0	0	0	0	
Viel und schnell denken können																
sehr wichtig	32	32	23	27	33	43	0	0	0	0	0	0	0	0	0	
überwiegend wichtig	17	17	25	12	19	21	0	0	0	0	0	0	0	0	0	
ziemlich wichtig	23	23	21	29	24	12	0	0	0	0	0	0	0	0	0	
einigermaßen wichtig	14	14	19	14	15	6	0	0	0	0	0	0	0	0	0	
etwas wichtig	6	6	5	8	5	1	0	0	0	0	0	0	0	0	0	
wenig wichtig	6	6	5	8	2	10	0	0	0	0	0	0	0	0	0	
völlig unwichtig	2	2	3	1	1	6	0	0	0	0	0	0	0	0	0	
kA	0	0	0	1	1	0	0	0	0	0	0	0	0	0	0	
SUMME	100	100	101	100	100	99	0	0	0	0	0	0	0	0	0	

F 30: ARBEITSPLATZBEDINGTE ANFORDERUNGEN

Frage 30: Ich lese Ihnen eine Reihe von Fähigkeiten und Eigenschaften vor, die in den verschiedenen Berufen unterschiedlich wichtig sind. Geben Sie mir bitte jedesmal an, wie wichtig die hier angeführten Fähigkeiten und Eigenschaften an Ihrem Arbeitsplatz (in Ihrem Hauptberuf) sind.

GRUNDGESAMTHEIT: Hauptberuflich erwerbstätige (mindestens 20 Stunden) und in betrieblicher Ausbildung/Lehre befindliche Personen

	FRAUEN GESAMT	ERWERBSTÄTIGE					NICHT ERWERBSTÄTIGE BIS 60 JAHRE					NICHT ERWERBSTÄTIGE ÜBER 60 JAHRE					
		Gesamt		Volksschule		Mittlere Reife und höhere Bildung		Gesamt		Volksschule		Mittlere Reife und höhere Bildung		Gesamt		Volks- schule	Mitt- lere Reife und höhere Bildg.
		S-%	S-%	bis 35 J. S-%	36-60 Jahre S-%	bis 35 J. S-%	36-60 Jahre S-%	S-%	S-%	bis 35 j. S-%	36-60 Jahre S-%	bis 35 J. S-%	36-60 Jahre S-%	S-%	S-%	S-%	
BASIS (GEWICHTET)	425	425	73	146	127	67	0	0	0	0	0	0	0	0	0	0	
Sich klar und deutlich ausdrücken können																	
sehr wichtig	46	46	37	34	59	54	0	0	0	0	0	0	0	0	0	0	
überwiegend wichtig	14	14	22	9	16	16	0	0	0	0	0	0	0	0	0	0	
ziemlich wichtig	19	19	16	24	17	9	0	0	0	0	0	0	0	0	0	0	
einigermaßen wichtig	6	6	5	5	6	6	0	0	0	0	0	0	0	0	0	0	
etwas wichtig	6	6	8	11	1	1	0	0	0	0	0	0	0	0	0	0	
wenig wichtig	6	6	5	11	1	7	0	0	0	0	0	0	0	0	0	0	
völlig unwichtig	4	4	5	5	0	6	0	0	0	0	0	0	0	0	0	0	
KA	0	0	0	1	1	0	0	0	0	0	0	0	0	0	0	0	
SUMME	100	100	98	100	101	99	0	0	0	0	0	0	0	0	0	0	
Systematisch organisieren und planen können																	
sehr wichtig	33	33	27	30	34	39	0	0	0	0	0	0	0	0	0	0	
überwiegend wichtig	16	16	18	10	22	18	0	0	0	0	0	0	0	0	0	0	
ziemlich wichtig	14	14	11	14	17	13	0	0	0	0	0	0	0	0	0	0	
einigermaßen wichtig	13	13	8	15	12	19	0	0	0	0	0	0	0	0	0	0	
etwas wichtig	9	9	14	10	10	1	0	0	0	0	0	0	0	0	0	0	
wenig wichtig	7	7	14	11	3	1	0	0	0	0	0	0	0	0	0	0	
völlig unwichtig	7	7	11	9	2	10	0	0	0	0	0	0	0	0	0	0	
KA	0	0	0	1	1	0	0	0	0	0	0	0	0	0	0	0	
SUMME	99	99	103	100	101	101	0	0	0	0	0	0	0	0	0	0	

F 30: ARBEITSPLATZBEDINGTE ANFORDERUNGEN

Frage 30: Ich lese Ihnen eine Reihe von Fähigkeiten und Eigenschaften vor, die in den verschiedenen Berufen unterschiedlich wichtig sind. Geben Sie mir bitte jedesmal an, wie wichtig die hier angeführten Fähigkeiten und Eigenschaften an Ihrem Arbeitsplatz (in Ihrem Hauptberuf) sind.

GRUNDGESAMTHEIT: Hauptberuflich erwerbstätige (mindestens 20 Stunden) und in betrieblicher Ausbildung/Lehre befindliche Personen

	FRAUEN GESAMT	ERWERBSTÄTIGE						NICHT ERWERBSTÄTIGE BIS 60 JAHRE					NICHT ERWERBSTÄTIGE ÜBER 60 JAHRE			
		Gesamt		Volksschule		Mittlere Reife und höhere Bildung		Gesamt		Volksschule		Mittlere Reife und höhere Bildung		Gesamt	Volks- schule	Mitt- lere Reife und höhere Bildg.
		S-%	S-%	bis 35 J. S-%	36-60 Jahre S-%	bis 35 J. S-%	36-60 Jahre S-%	S-%	S-%	bis 35 j. S-%	36-60 Jahre S-%	bis 35 J. S-%	36-60 Jahre S-%	S-%	S-%	S-%
BASIS (GEWICHTET)	425	425	73	146	127	67	0	0	0	0	0	0	0	0	0	
Neue Wege und Methoden ausdenken																
sehr wichtig	9	9	7	5	15	10	0	0	0	0	0	0	0	0	0	
überwiegend wichtig	12	12	11	10	10	16	0	0	0	0	0	0	0	0	0	
ziemlich wichtig	11	11	11	11	9	15	0	0	0	0	0	0	0	0	0	
einigermaßen wichtig	16	16	19	11	18	16	0	0	0	0	0	0	0	0	0	
etwas wichtig	13	13	12	14	13	12	0	0	0	0	0	0	0	0	0	
wenig wichtig	21	21	19	27	23	9	0	0	0	0	0	0	0	0	0	
völlig unwichtig	18	18	21	23	11	22	0	0	0	0	0	0	0	0	0	
KA	0	0	0	1	1	0	0	0	0	0	0	0	0	0	0	
SUMME	100	100	100	102	100	100	0	0	0	0	0	0	0	0	0	
Große Handgeschicklichkeit																
sehr wichtig	24	24	29	25	20	19	0	0	0	0	0	0	0	0	0	
überwiegend wichtig	13	13	12	20	11	1	0	0	0	0	0	0	0	0	0	
ziemlich wichtig	14	14	16	20	9	15	0	0	0	0	0	0	0	0	0	
einigermaßen wichtig	11	11	16	7	12	13	0	0	0	0	0	0	0	0	0	
etwas wichtig	11	11	8	11	13	12	0	0	0	0	0	0	0	0	0	
wenig wichtig	16	16	12	12	20	19	0	0	0	0	0	0	0	0	0	
völlig unwichtig	11	11	4	5	14	21	0	0	0	0	0	0	0	0	0	
KA	0	0	0	1	1	0	0	0	0	0	0	0	0	0	0	
SUMME	100	100	97	101	100	100	0	0	0	0	0	0	0	0	0	

F 30: ARBEITSPLATZBEDINGTE ANFORDERUNGEN

Frage 30: Ich lese Ihnen eine Reihe von Fähigkeiten und Eigenschaften vor, die in den verschiedenen Berufen unterschiedlich wichtig sind. Geben Sie mir bitte jedesmal an, wie wichtig die hier angeführten Fähigkeiten und Eigenschaften an Ihrem Arbeitsplatz (in Ihrem Hauptberuf) sind.

GRUNDGESAMTHEIT: Hauptberuflich erwerbstätige (mindestens 20 Stunden) und in betrieblicher Ausbildung/Lehre befindliche Personen

	FRAUEN GESAMT	ERWERBSTÄTIGE						NICHT ERWERBSTÄTIGE BIS 60 JAHRE					NICHT ERWERBSTÄTIGE ÜBER 60 JAHRE		
		Gesamt		Volksschule		Mittlere Reife und höhere Bildung		Gesamt		Volksschule		Mittlere Reife und höhere Bildung	Gesamt	Volksschule	Mittlere Reife und höhere Bildung
		S-%	S-%	bis 35 J. S-%	36-60 Jahre S-%	bis 35 J. S-%	36-60 Jahre S-%	S-%	S-%	bis 35 j. S-%	36-60 Jahre S-%	bis 35 J. S-%	36-60 Jahre S-%	S-%	S-%
BASIS (GEWICHTET)	425	425	73	146	127	67	0	0	0	0	0	0	0	0	0
Sich Anordnungen und Vorschriften zu fügen															
sehr wichtig	18	18	18	16	17	22	0	0	0	0	0	0	0	0	0
überwiegend wichtig	16	16	19	17	15	7	0	0	0	0	0	0	0	0	0
ziemlich wichtig	21	21	23	27	17	13	0	0	0	0	0	0	0	0	0
einigermaßen wichtig	17	17	27	8	20	22	0	0	0	0	0	0	0	0	0
etwas wichtig	12	12	7	11	13	13	0	0	0	0	0	0	0	0	0
wenig wichtig	10	10	1	11	10	19	0	0	0	11	0	0	0	0	0
völlig unwichtig	7	7	4	10	5	3	0	0	0	0	0	0	0	0	0
KA	0	0	0	1	1	0	0	0	0	0	0	0	0	0	0
SUMME	101	101	99	101	98	99	0	0	0	0	0	0	0	0	0
Große Körperkraft zu besitzen															
sehr wichtig	3	3	1	5	2	3	0	0	0	0	0	0	0	0	0
überwiegend wichtig	3	3	1	6	1	0	0	0	0	0	0	0	0	0	0
ziemlich wichtig	9	9	4	16	6	6	0	0	0	0	0	0	0	0	0
einigermaßen wichtig	9	9	10	14	5	6	0	0	0	0	0	0	0	0	0
etwas wichtig	8	8	21	5	6	7	0	0	0	0	0	0	0	0	0
wenig wichtig	19	19	23	18	19	18	0	0	0	0	0	0	0	0	0
völlig unwichtig	48	48	40	36	61	63	0	0	0	0	0	0	0	0	0
KA	0	0	0	1	1	0	0	0	0	0	0	0	0	0	0
SUMME	99	99	100	101	101	103	0	0	0	0	0	0	0	0	0

F 30: ARBEITSPLATZBEDINGTE ANFORDERUNGEN

Frage 30: Ich lese Ihnen eine Reihe von Fähigkeiten und Eigenschaften vor, die in den verschiedenen Berufen unterschiedlich wichtig sind. Geben Sie mir bitte jedesmal an, wie wichtig die hier angeführten Fähigkeiten und Eigenschaften an Ihrem Arbeitsplatz (in Ihrem Hauptberuf) sind.

GRUNDGESAMTHEIT: Hauptberuflich erwerbstätige (mindestens 20 Stunden) und in betrieblicher Ausbildung/Lehre befindliche Personen

	FRAUEN GESAMT	ERUERBSTÄTIGE						NICHT ERUERBSTÄTIGE BIS 60 JAHRE					NICHT ERUERBSTÄTIGE ÜBER 60 JAHRE			
		Gesamt		Volksschule		Mittlere Reife und höhere Bildung		Gesamt		Volksschule		Mittlere Reife und höhere Bildung	Gesamt		Volksschule	Mittlere Reife und höhere Bildg.
		S-%	S-%	bis 35 J. S-%	36-60 Jahre S-%	bis 35 J. S-%	36-60 Jahre S-%	S-%	S-%	bis 35 j. S-%	36-60 Jahre S-%	bis 35 J. S-%	S-%	S-%	S-%	S-%
BASIS (GEWICHTET)	425	425	73	146	127	67	0	0	0	0	0	0	0	0	0	
Große Ausdauer zu besitzen																
sehr wichtig	22	22	21	25	20	19	0	0	0	0	0	0	0	0	0	
überwiegend wichtig	13	13	14	16	11	7	0	0	0	0	0	0	0	0	0	
ziemlich wichtig	26	26	27	31	19	27	0	0	0	0	0	0	0	0	0	
einigermaßen wichtig	13	13	16	10	12	21	0	0	0	0	0	0	0	0	0	
etwas wichtig	9	9	12	3	16	10	0	0	0	0	0	0	0	0	0	
wenig wichtig	8	8	5	6	12	9	0	0	0	0	0	0	0	0	0	
völlig unwichtig	8	8	4	8	9	7	0	0	0	0	0	0	0	0	0	
KA	0	0	0	1	1	0	0	0	0	0	0	0	0	0	0	
SUMME	99	99	99	100	99	100	0	0	0	0	0	0	0	0	0	
Einfälle und Temperament																
sehr wichtig	12	12	11	8	13	16	0	0	0	0	0	0	0	0	0	
überwiegend wichtig	6	6	8	4	9	4	0	0	0	0	0	0	0	0	0	
ziemlich wichtig	15	15	12	13	14	19	0	0	0	0	0	0	0	0	0	
einigermaßen wichtig	19	19	22	17	20	18	0	0	0	0	0	0	0	0	0	
etwas wichtig	12	12	12	14	13	6	0	0	0	0	0	0	0	0	0	
wenig wichtig	18	18	18	19	14	22	0	0	0	0	0	0	0	0	0	
völlig unwichtig	13	13	16	24	15	15	0	0	0	0	0	0	0	0	0	
KA	1	1	0	1	2	0	0	0	0	0	0	0	0	0	0	
SUMME	101	101	99	100	100	100	0	0	0	0	0	0	0	0	0	

F 30: ARBEITSPLATZBEDINGTE ANFORDERUNGEN

Frage 30: Ich lese Ihnen eine Reihe von Fähigkeiten und Eigenschaften vor, die in den verschiedenen Berufen unterschiedlich wichtig sind. Geben Sie mir bitte jedesmal an, wie wichtig die hier angeführten Fähigkeiten und Eigenschaften an Ihrem Arbeitsplatz (in Ihrem Hauptberuf) sind.

GRUNDGESAMTHEIT: Hauptberuflich erwerbstätige (mindestens 20 Stunden) und in betrieblicher Ausbildung/Lehre befindliche Personen

	FRAUEN GESAMT	ERWERBSTÄTIGE						NICHT ERWERBSTÄTIGE BIS 60 JAHRE					NICHT ERWERBSTÄTIGE ÜBER 60 JAHRE		
		Gesamt		Volksschule		Mittlere Reife und höhere Bildung		Gesamt		Volksschule		Mittlere Reife und höhere Bildung	Gesamt	Volks- schule	Mitt- lere Reife und höhere Bildg.
		S-%	S-%	bis 35 J. S-%	36-60 Jahre S-%	bis 35 J. S-%	36-60 Jahre S-%	S-%	S-%	bis 35 j. S-%	36-60 Jahre S-%	bis 35 J. S-%	36-60 Jahre S-%	S-%	S-%
BASIS (GEWICHTET)	425	425	73	146	127	67	0	0	0	0	0	0	0	0	0
Verständnis und Nachsicht															
sehr wichtig	27	27	23	21	33	28	0	0	0	0	0	0	0	0	0
überwiegend wichtig	16	16	18	14	22	9	0	0	0	0	0	0	0	0	0
ziemlich wichtig	17	17	14	17	16	19	0	0	0	0	0	0	0	0	0
einigermaßen wichtig	16	16	18	20	11	12	0	0	0	0	0	0	0	0	0
etwas wichtig	9	9	16	4	7	15	0	0	0	0	0	0	0	0	0
wenig wichtig	8	8	7	12	6	4	0	0	0	0	0	0	0	0	0
völlig unwichtig	8	8	4	10	4	12	0	0	0	0	0	0	0	0	0
KA	0	0	0	1	1	1	0	0	0	0	0	0	0	0	0
SUMME	101	101	100	99	100	100	0	0	0	0	0	0	0	0	0
Durchsetzungsvermögen															
sehr wichtig	20	20	11	12	28	33	0	0	0	0	0	0	0	0	0
überwiegend wichtig	16	16	18	15	17	15	0	0	0	0	0	0	0	0	0
ziemlich wichtig	20	20	25	20	22	12	0	0	0	0	0	0	0	0	0
einigermaßen wichtig	16	16	15	20	13	13	0	0	0	0	0	0	0	0	0
etwas wichtig	7	7	10	8	6	6	0	0	0	0	0	0	0	0	0
wenig wichtig	12	12	14	14	12	6	0	0	0	0	0	0	0	0	0
völlig unwichtig	8	8	8	10	3	16	0	0	0	0	0	0	0	0	0
KA	0	0	0	1	1	0	0	0	0	0	0	0	0	0	0
SUMME	99	99	101	100	102	101	0	0	0	0	0	0	0	0	0

F 30: ARBEITSPLATZBEDINGTE ANFORDERUNGEN

Frage 30: Ich lese Ihnen eine Reihe von Fähigkeiten und Eigenschaften vor, die in den verschiedenen Berufen unterschiedlich wichtig sind. Geben Sie mir bitte jedesmal an, wie wichtig die hier angeführten Fähigkeiten und Eigenschaften an Ihrem Arbeitsplatz (in Ihrem Hauptberuf) sind.

GRUNDGESAMTHEIT: Hauptberuflich erwerbstätige (mindestens 20 Stunden) und in betrieblicher Ausbildung/Lehre befindliche Personen

	FRAUEN GESAMT	ERWERBSTÄTIGE						NICHT ERWERBSTÄTIGE BIS 60 JAHRE					NICHT ERWERBSTÄTIGE ÜBER 60 JAHRE				
		Gesamt		Volksschule		Mittlere Reife und höhere Bildung		Gesamt		Volksschule		Mittlere Reife und höhere Bildung		Gesamt		Volksschule	Mittlere Reife und höhere Bildg.
		S-%	S-%	bis 35 J. S-%	36-60 Jahre S-%	bis 35 J. S-%	36-60 Jahre S-%	S-%	S-%	bis 35 j. S-%	36-60 Jahre S-%	bis 35 J. S-%	36-60 Jahre S-%	S-%	S-%	S-%	
BASIS (GEWICHTET)	425	425	73	146	127	67	0	0	0	0	0	0	0	0	0	0	
Selbstbeherrschung																	
sehr wichtig	31	31	25	23	41	37	0	0	0	0	0	0	0	0	0	0	
überwiegend wichtig	23	23	27	23	21	18	0	0	0	0	0	0	0	0	0	0	
ziemlich wichtig	19	19	23	16	17	24	0	0	0	0	0	0	0	0	0	0	
einigermaßen wichtig	13	13	11	23	9	7	0	0	0	0	0	0	0	0	0	0	
etwas wichtig	7	7	8	5	3	6	0	0	0	0	0	0	0	0	0	0	
wenig wichtig	4	4	3	5	4	3	0	0	0	0	0	0	0	0	0	0	
völlig unwichtig	4	4	1	6	1	6	0	0	0	0	0	0	0	0	0	0	
KA	0	0	0	1	1	0	0	0	0	0	0	0	0	0	0	0	
SUMME	101	101	98	102	102	101	0	0	0	0	0	0	0	0	0	0	
Sehr schnell arbeiten können																	
sehr wichtig	22	22	27	23	16	24	0	0	0	0	0	0	0	0	0	0	
überwiegend wichtig	20	20	21	22	20	18	0	0	0	0	0	0	0	0	0	0	
ziemlich wichtig	26	26	26	35	17	19	0	0	0	0	0	0	0	0	0	0	
einigermaßen wichtig	12	12	12	9	17	9	0	0	0	0	0	0	0	0	0	0	
etwas wichtig	10	10	8	10	9	12	0	0	0	0	0	0	0	0	0	0	
wenig wichtig	8	8	3	0	16	18	0	0	0	0	0	0	0	0	0	0	
völlig unwichtig	2	2	1	1	2	4	0	0	0	0	0	0	0	0	0	0	
KA	1	1	0	1	2	0	0	0	0	0	0	0	0	0	0	0	
SUMME	101	101	98	101	99	104	0	0	0	0	0	0	0	0	0	0	

F 30: ARBEITSPLATZBEDINGTE ANFORDERUNGEN

Frage 30: Ich lese Ihnen eine Reihe von Fähigkeiten und Eigenschaften vor, die in den verschiedenen Berufen unterschiedlich wichtig sind. Geben Sie mir bitte jedesmal an, wie wichtig die hier angeführten Fähigkeiten und Eigenschaften an Ihrem Arbeitsplatz (in Ihrem Hauptberuf) sind.

GRUNDGESAMTHEIT: Hauptberuflich erwerbstätige (mindestens 20 Stunden) und in betrieblicher Ausbildung/Lehre befindliche Personen

	FRAUEN GESAMT	ERWERBSTÄTIGE						NICHT ERWERBSTÄTIGE BIS 60 JAHRE					NICHT ERWERBSTÄTIGE ÜBER 60 JAHRE			
		Gesamt		Volksschule		Mittlere Reife und höhere Bildung		Gesamt		Volksschule		Mittlere Reife und höhere Bildung		Gesamt	Volks- schule	Mitt- lere Reife und höhere Bildg.
		S-%	S-%	bis 35 J. S-%	36-60 Jahre S-%	bis 35 J. S-%	36-60 Jahre S-%	S-%	S-%	bis 35 j. S-%	36-60 Jahre S-%	bis 35 J. S-%	36-60 Jahre S-%	S-%	S-%	S-%
BASIS (GEWICHTET)	425	425	73	146	127	67	0	0	0	0	0	0	0	0	0	
Hoch präzise zu arbeiten																
sehr wichtig	30	30	26	23	33	45	0	0	0	0	0	0	0	0	0	
überwiegend wichtig	16	16	23	17	13	10	0	0	0	0	0	0	0	0	0	
ziemlich wichtig	18	18	16	21	16	15	0	0	0	0	0	0	0	0	0	
einigermaßen wichtig	10	10	12	10	11	4	0	0	0	0	0	0	0	0	0	
etwas wichtig	8	8	3	6	10	12	0	0	0	0	0	0	0	0	0	
wenig wichtig	9	9	10	10	10	9	0	0	0	0	0	0	0	0	0	
völlig unwichtig	8	8	7	14	5	3	0	0	0	0	0	0	0	0	0	
KA	1	1	3	1	1	0	0	0	0	0	0	0	0	0	0	
SUMME	100	100	100	102	99	98	0	0	0	0	0	0	0	0	0	
Gutes Sehvermögen																
sehr wichtig	24	24	23	25	24	22	0	0	0	0	0	0	0	0	0	
überwiegend wichtig	14	14	21	15	9	19	0	0	0	0	0	0	0	0	0	
ziemlich wichtig	18	18	25	23	13	13	0	0	0	0	0	0	0	0	0	
einigermaßen wichtig	18	18	11	16	21	15	0	0	0	0	0	0	0	0	0	
etwas wichtig	11	11	11	7	14	13	0	0	0	0	0	0	0	0	0	
wenig wichtig	10	10	8	9	11	13	0	0	0	0	0	0	0	0	0	
völlig unwichtig	4	4	3	5	7	3	0	0	0	0	0	0	0	0	0	
KA	0	0	0	1	1	0	0	0	0	0	0	0	0	0	0	
SUMME	99	99	102	101	100	98	0	0	0	0	0	0	0	0	0	

F 30: ARBEITSPLATZBEDINGTE ANFORDERUNGEN

Frage 30: Ich lese Ihnen eine Reihe von Fähigkeiten und Eigenschaften vor, die in den verschiedenen Berufen unterschiedlich wichtig sind. Nennen Sie mir bitte jedesmal an, wie wichtig die hier angeführten Fähigkeiten und Eigenschaften an Ihrem Arbeitsplatz (in Ihrem Hauptberuf) sind.

GRUNDGESAMTHEIT: Hauptberuflich erwerbstätige (mindestens 20 Stunden) und in betrieblicher Ausbildung/Lehre befindliche Personen

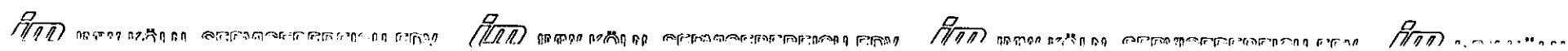
	FRAUEN GESAMT	ERWERBSTÄTIGE						NICHT ERWERBSTÄTIGE BIS 60 JAHRE					NICHT ERWERBSTÄTIGE ÜBER 60 JAHRE		
		Gesamt Volksschule		Mittlere Reife und höhere Bildung		S-%	S-%	Gesamt Volksschule		Mittlere Reife und höhere Bildung		S-%	S-%	S-%	S-%
		bis 35 J. Jahre	36-60 Jahre	bis 35 J. Jahre	36-60 Jahre			bis 35 j. Jahre	36-60 Jahre	bis 35 J. Jahre	36-60 Jahre				
BASIS (GEWICHTET)	425	425	73	146	127	67	0	0	0	0	0	0	0	0	0
Großes Reaktionsvermögen															
sehr wichtig	17	17	14	18	16	25	0	0	0	0	0	0	0	0	0
überwiegend wichtig	14	14	26	12	12	9	0	0	0	0	0	0	0	0	0
ziemlich wichtig	16	16	25	14	15	15	0	0	0	0	0	0	0	0	0
einigermaßen wichtig	19	19	12	21	19	16	0	0	0	0	0	0	0	0	0
etwas wichtig	12	12	12	14	9	9	0	0	0	0	0	0	0	0	0
wenig wichtig	11	11	10	10	15	12	0	0	0	0	0	0	0	0	0
völlig unwichtig	10	10	3	10	13	16	0	0	0	0	0	0	0	0	0
KA	0	0	0	1	1	0	0	0	0	0	0	0	0	0	0
SUMME	99	99	102	100	100	102	0	0	0	0	0	0	0	0	0

F 31: BEAUFSICHTIGUNG UND LEITUNG ANDERER MITARBEITER

Frage 31: Beaufsichtigen oder leiten Sie an Ihrer jetzigen Arbeitsstelle die Tätigkeit von anderen Mitarbeitern?

GRUNDGESAMTHEIT: Hauptberuflich erwerbstätige (mindestens 20 Stunden) und in betrieblicher Ausbildung/Lehre befindliche Personen

	FRAUEN GESAMT	ERWERBSTÄTIGE						NICHT ERWERBSTÄTIGE BIS 60 JAHRE					NICHT ERWERBSTÄTIGE ÜBER 60 JAHRE		
		Gesamt	Volksschule		Mittlere Reife und höhere Bildung		Gesamt	Volksschule		Mittlere Reife und höhere Bildung		Gesamt	Volks- schule	Mitt- lere Reife und höhere Bildg.	
			bis 35 J.	36-60 Jahre	bis 35 J.	36-60 Jahre		bis 35 j.	36-60 Jahre	bis 35 J.	36-60 Jahre				S-%
S-%	S-%	S-%	S-%	S-%	S-%	S-%	S-%	S-%	S-%	S-%	S-%	S-%	S-%		
BASIS (GEWICHTET)	425	425	73	146	127	67	0	0	0	0	0	0	0	0	
ja	20	20	10	21	19	31	0	0	0	0	0	0	0	0	
nein	80	80	90	79	80	70	0	0	0	0	0	0	0	0	
KA	0	0	0	1	1	0	0	0	0	0	0	0	0	0	
SUMME	100	100	100	101	100	101	0	0	0	0	0	0	0	0	



F 32: EINFLUSS AUF BEFÖRDERUNG/BEZAHLUNG VON MITARBEITERN (ANZAHL)

Frage 32: Bei wie vielen Mitarbeitern haben Sie direkten Einfluß auf deren weitere Beförderungen oder die Bezahlung?

GRUNDGESAMTHEIT: Hauptberuflich erwerbstätige (mindestens 20 Stunden) und in betrieblicher Ausbildung/Lehre befindliche Personen, die die Tätigkeit von Mitarbeitern beaufsichtigen oder leiten

504

	FRAUEN GESAMT	ERWERBSTÄTIGE						NICHT ERWERBSTÄTIGE BIS 60 JAHRE					NICHT ERWERBSTÄTIGE ÜBER 60 JAHRE			
		Gesamt		Volksschule		Mittlere Reife und höhere Bildung		Gesamt		Volksschule		Mittlere Reife und höhere Bildung	Gesamt		Volksschule	Mittlere Reife und höhere Bildung
		S-%	S-%	bis 35 J. S-%	36-60 Jahre S-%	bis 35 J. S-%	36-60 Jahre S-%	S-%	S-%	bis 35 j. S-%	36-60 Jahre S-%	bis 35 J. S-%	36-60 Jahre S-%	S-%	S-%	S-%
BASIS (GEWICHTET)	83	83	7	31	24	21	0	0	0	0	0	0	0	0	0	
0	24	24	43	16	38	19	0	0	0	0	0	0	0	0	0	
1 - 2	37	37	43	35	46	24	0	0	0	0	0	0	0	0	0	
3 - 5	24	24	14	29	13	33	0	0	0	0	0	0	0	0	0	
6 - 9	7	7	0	16	0	5	0	0	0	0	0	0	0	0	0	
10 - 49	6	6	0	3	4	14	0	0	0	0	0	0	0	0	0	
50 - 99	0	0	0	0	0	0	0	0	0	0	0	0	0	0	0	
100 - 499	0	0	0	0	0	0	0	0	0	0	0	0	0	0	0	
500 - 999	0	0	0	0	0	0	0	0	0	0	0	0	0	0	0	
1.000 und mehr	0	0	0	0	0	0	0	0	0	0	0	0	0	0	0	
KA	1	1	0	0	0	5	0	0	0	0	0	0	0	0	0	
SUMME	99	99	100	99	101	100	0	0	0	0	0	0	0	0	0	

F 33: ANWEISUNGEN ERTEILEN, OHNE MIT IHNEN GANZ EINVERSTANDEN ZU SEIN

Frage 33: Wie oft kommt es vor, daß Sie anderen Mitarbeitern Anweisungen erteilen müssen, mit denen Sie persönlich nicht ganz einverstanden sind?

GRUNDGESAMTHEIT: Hauptberuflich erwerbstätige (mindestens 20 Stunden) und in betrieblicher Ausbildung/Lehre befindliche Personen, die die Tätigkeit von Mitarbeitern beaufsichtigen oder leiten

	FRAUEN GESAMT	ERWERBSTÄTIGE						NICHT ERWERBSTÄTIGE BIS 60 JAHRE					NICHT ERWERBSTÄTIGE ÜBER 60 JAHRE				
		Gesamt		Volksschule		Mittlere Reife und höhere Bildung		Gesamt		Volksschule		Mittlere Reife und höhere Bildung		Gesamt		Volks- schule	Mitt- lere Reife und höhere Bildg.
		S-%	S-%	S-%	S-%	S-%	S-%	S-%	S-%	S-%	S-%	S-%	S-%	S-%	S-%	S-%	S-%
BASIS (GEWICHTET)	83	83	7	31	24	21	0	0	0	0	0	0	0	0	0	0	0
häufig	16	16	29	3	21	24	0	0	0	0	0	0	0	0	0	0	0
gelegentlich	60	60	43	74	54	43	0	0	0	0	0	0	0	0	0	0	0
nie	25	25	14	23	25	29	0	0	0	0	0	0	0	0	0	0	0
KA	0	0	0	0	0	0	0	0	0	0	0	0	0	0	0	0	0
SUMME	101	101	86	100	100	96	0	0	0	0	0	0	0	0	0	0	0

F 34: WUNSCH NACH MEHR/WEINIGER VERANTWORTUNG

Frage 34: Würden Sie bei Ihrer Arbeit lieber mehr Verantwortung übernehmen, wäre es Ihnen lieber, die Verantwortung sei geringer oder ist es so am besten, wie es jetzt ist?

GRUNDGESAMTHEIT: Hauptberuflich erwerbstätige (mindestens 20 Stunden) und in betrieblicher Ausbildung/Lehre befindliche Personen

	FRAUEN GESAMT	ERWERBSTÄTIGE						NICHT ERWERBSTÄTIGE BIS 60 JAHRE					NICHT ERWERBSTÄTIGE ÜBER 60 JAHRE					
		Gesamt		Volksschule		Mittlere Reife und höhere Bildung		Gesamt		Volksschule		Mittlere Reife und höhere Bildung			Gesamt		Volksschule	Mitt- lere Reife und höhere Bildg.
		S-%	S-%	bis 35 J. S-%	36-60 Jahre S-%	bis 35 J. S-%	36-60 Jahre S-%	S-%	S-%	bis 35 j. S-%	36-60 Jahre S-%	bis 35 J. S-%	36-60 Jahre S-%	S-%	S-%	S-%		
BASIS (GEWICHTET)	425	425	73	146	127	67	0	0	0	0	0	0	0	0	0	0	0	
lieber mehr Verantwortung	19	13	26	3	31	16	0	0	0	0	0	0	0	0	0	0	0	
lieber weniger Verantwortung	1	1	0	1	2	0	0	0	0	0	0	0	0	0	0	0	0	
so am besten, wie es jetzt ist	81	81	73	96	65	84	0	0	0	0	0	0	0	0	0	0	0	
KA	0	0	0	1	1	0	0	0	0	0	0	0	0	0	0	0	0	
SUMME	100	100	99	101	99	100	0	0	0	0	0	0	0	0	0	0	0	

F 35: ARBEITGEBERUECHSEL (ANZAHL)

Frage 35: Wie oft haben Sie in Ihrem bisherigen Arbeitsleben den Arbeitgeber gewechselt?

GRUNDGESAMTHEIT: Hauptberuflich erwerbstätige (mindestens 20 Stunden) und in betrieblicher Ausbildung/Lehre befindliche Personen

	FRAUEN GESAMT	ERWERBSTÄTIGE						NICHT ERWERBSTÄTIGE BIS 60 JAHRE					NICHT ERWERBSTÄTIGE ÜBER 60 JAHRE			
		Gesamt		Volksschule		Mittlere Reife und höhere Bildung		Gesamt		Volksschule		Mittlere Reife und höhere Bildung		Gesamt	Volks- schule	Mitt- lere Reife und höhere Bildg.
		S-%	S-%	S-%	S-%	S-%	S-%	S-%	S-%	S-%	S-%	S-%	S-%	S-%	S-%	S-%
BASIS (GEWICHTET)	425	425	73	146	127	67	0	0	0	0	0	0	0	0	0	0
noch nie	34	34	38	15	57	25	0	0	0	0	0	0	0	0	0	0
1 mal	18	18	19	19	19	16	0	0	0	0	0	0	0	0	0	0
2 mal	13	13	16	16	7	16	0	0	0	0	0	0	0	0	0	0
3 mal	16	16	19	24	6	13	0	0	0	0	0	0	0	0	0	0
4 mal	9	9	5	15	5	6	0	0	0	0	0	0	0	0	0	0
5 mal	3	3	0	5	2	3	0	0	0	0	0	0	0	0	0	0
6 bis 8 mal	4	4	1	3	2	12	0	0	0	0	0	0	0	0	0	0
9 bis 10 mal	2	2	0	2	0	6	0	0	0	0	0	0	0	0	0	0
mehr als 10 mal	1	1	0	1	1	0	0	0	0	0	0	0	0	0	0	0
KA	0	0	0	1	1	0	0	0	0	0	0	0	0	0	0	0
SUMME	100	100	98	101	100	97	0	0	0	0	0	0	0	0	0	0

F 36: GRUND FÜR LETZTEN ARBEITGEBERWECHSEL

Frage 36: Was war der Grund für Ihren letzten Wechsel? Was von dieser Liste trifft auf Sie zu?

GRUNDGESAMTHEIT: Hauptberuflich erwerbstätige (mindestens 20 Stunden) und in betrieblicher Ausbildung/Lehre befindliche Personen, die mindestens einmal den Arbeitgeber gewechselt haben

	FRAUEN GESAMT	ERWERBSTÄTIGE						NICHT ERWERBSTÄTIGE BIS 60 JAHRE					NICHT ERWERBSTÄTIGE ÜBER 60 JAHRE				
		Gesamt		Volksschule		Mittlere Reife und höhere Bildung		Gesamt		Volksschule		Mittlere Reife und höhere Bildung		Gesamt		Volksschule	Mittlere Reife und höhere Bildg.
		S-%	S-%	bis 35 J. S-%	36-60 Jahre S-%	bis 35 J. S-%	36-60 Jahre S-%	S-%	S-%	bis 35 j. S-%	36-60 Jahre S-%	bis 35 J. S-%	36-60 Jahre S-%	S-%	S-%	S-%	
BASIS (GEWICHTET)	280	280	45	123	53	50	0	0	0	0	0	0	0	0	0	0	
Arbeitgeber hat gekündigt	9	9	16	7	11	4	0	0	0	0	0	0	0	0	0	0	
Betriebstillegung	9	9	9	15	2	6	0	0	0	0	0	0	0	0	0	0	
befristetes Arbeitsver- hältnis war abgelaufen	4	4	4	3	3	2	0	0	0	0	0	0	0	0	0	0	
bin nach Ende der Ausbil- dung nicht übernommen worden bzw. habe nach der Ausbildung keine Stelle gefunden	2	2	2	0	3	0	0	0	0	0	0	0	0	0	0	0	
habe selbst gekündigt	61	61	53	60	60	69	0	0	0	0	0	0	0	0	0	0	
Arbeitsverhältnis in beiderseitigem Einverständ- nis gelöst	15	15	18	15	9	20	0	0	0	0	0	0	0	0	0	0	
KA	0	0	0	0	0	0	0	0	0	0	0	0	0	0	0	0	
SUMME	100	100	102	100	98	100	0	0	0	0	0	0	0	0	0	0	

F 37: GESUNDHEITLICHE GRÜNDE DES ARBEITGEBERWECHSELS

Frage 37: Haben dabei gesundheitliche Gründe eine Rolle gespielt?

GRUNDGESAMTHEIT: Hauptberuflich erwerbstätige (mindestens 20 Stunden) und in betrieblicher Ausbildung/Lehre befindliche Personen, die mindestens einmal den Arbeitgeber gewechselt, und zwar selbst gekündigt oder das Arbeitsverhältnis in beiderseitigem Einverständnis gelöst haben

	FRAUEN GESAMT	ERWERBSTÄTIGE						NICHT ERWERBSTÄTIGE BIS 60 JAHRE					NICHT ERWERBSTÄTIGE ÜBER 60 JAHRE		
		Gesamt		Volksschule		Mittlere Reife und höhere Bildung		Gesamt		Volksschule		Mittlere Reife und höhere Bildung	Gesamt	Volks- schule	Mitt- lere Reife und höhere Bildg.
		S-%	S-%	bis 35 J. Jahre S-%	36-60 Jahre S-%	bis 35 J. Jahre S-%	36-60 Jahre S-%	S-%	S-%	bis 35 j. Jahre S-%	36-60 Jahre S-%	bis 35 J. Jahre S-%	36-60 Jahre S-%	S-%	S-%
BASIS (GEWICHTET)	214	214	32	93	38	44	0	0	0	0	0	0	0	0	0
ja, überwiegend	6	6	3	9	8	0	0	0	0	0	0	0	0	0	0
ja, zum Teil	3	3	0	4	5	2	0	0	0	0	0	0	0	0	0
nein	91	91	97	87	87	95	0	0	0	0	0	0	0	0	0
KA	0	0	0	0	0	2	0	0	0	0	0	0	0	0	0
SUMME	100	100	100	100	100	99	0	0	0	0	0	0	0	0	0

F 39: DAUER DER TÄTIGKEIT AUF GEGENWÄRTIGEM ARBEITSPLATZ

Frage 39: Seit wann sind Sie an Ihrem jetzigen Arbeitsplatz tätig? Gemeint ist der unmittelbare Arbeitsplatz, nicht der Betrieb, das Geschäft, die Dienststelle insgesamt.

GRUNDGESAMTHEIT: Hauptberuflich erwerbstätige (mindestens 20 Stunden) und in betrieblicher Ausbildung/Lehre befindliche Personen

	FRAUEN GESAMT	ERWERBSTÄTIGE						NICHT ERWERBSTÄTIGE BIS 60 JAHRE					NICHT ERWERBSTÄTIGE ÜBER 60 JAHRE			
		Gesamt		Volksschule		Mittlere Reife und höhere Bildung		Gesamt		Volksschule		Mittlere Reife und höhere Bildung		Gesamt volks- schule		Mitt- lere Reife und höhere Bildg.
		S-%	S-%	S-%	S-%	S-%	S-%	S-%	S-%	S-%	S-%	S-%	S-%	S-%	S-%	
BASIS (GEWICHTET)	425	425	73	146	127	67	0	0	0	0	0	0	0	0	0	
bis zu 3 Monate	5	5	5	1	11	1	0	0	0	0	0	0	0	0	0	
4 bis 6 Monate	2	2	8	1	1	3	0	0	0	0	0	0	0	0	0	
7 bis 12 Monate	6	6	8	2	9	1	0	0	0	0	0	0	0	0	0	
über 1 Jahr bis zu 2 Jahre	9	9	12	1	18	6	0	0	0	0	0	0	0	0	0	
über 2 Jahre bis zu 3 Jahre	9	9	7	8	13	6	0	0	0	0	0	0	0	0	0	
über 3 Jahre bis zu 5 Jahre	21	21	21	19	28	13	0	0	0	0	0	0	0	0	0	
über 5 Jahre bis zu 10 Jahre	21	21	29	26	11	25	0	0	0	0	0	0	0	0	0	
über 10 Jahre bis zu 20 Jahre	18	18	5	25	8	31	0	0	0	0	0	0	0	0	0	
über 20 Jahre	8	8	3	16	0	12	0	0	0	0	0	0	0	0	0	
KA	1	1	0	1	2	0	0	0	0	0	0	0	0	0	0	
SUMME	100	100	98	100	101	98	0	0	0	0	0	0	0	0	0	

F 39: FRÜHERER ARBEITSPLATZWECHSEL AUS GESUNDHEITLICHEN GRÜNDEN

Frage 39: Sind Sie auf Ihren jetzigen Arbeitsplatz Übergewechselt, weil hier die nervlichen oder körperlichen Belastungen geringer sind als einem Arbeitsplatz, den Sie früher hatten?

GRUNDGESAMTHEIT: Hauptberuflich erwerbstätige (mindestens 20 Stunden) und in betrieblicher Ausbildung/Lehre befindliche Personen

	FRAUEN GESAMT	ERWERBSTÄTIGE					NICHT ERWERBSTÄTIGE BIS 60 JAHRE					NICHT ERWERBSTÄTIGE ÜBER 60 JAHRE			
		Gesamt Volksschule		Mittlere Reife und höhere Bildung			Gesamt Volksschule		Mittlere Reife und höhere Bildung			Gesamt	Volksschule	Mittlere Reife und höhere Bildg.	
		bis 35 J.	36-60 Jahre	bis 35 J.	36-60 Jahre	bis 35 j.	36-60 Jahre	bis 35 J.	36-60 Jahre	S-%	S-%				S-%
S-%	S-%	S-%	S-%	S-%	S-%	S-%	S-%	S-%	S-%	S-%	S-%	S-%	S-%		
BASIS (GEWICHTET)	425	425	73	146	127	67	0	0	0	0	0	0	0	0	0
nein, habe noch nie den Arbeitsplatz gewechselt	32	32	37	18	46	30	0	0	0	0	0	0	0	0	0
nein, habe zwar den Arbeitsplatz gewechselt, aber nicht aus diesen Gründen	61	61	52	73	49	64	0	0	0	0	0	0	0	0	0
ja, habe den Arbeitsplatz aus diesen Gründen gewechselt	4	4	4	8	2	3	0	0	0	0	0	0	0	0	0
KA	3	3	7	1	3	3	0	0	0	0	0	0	0	0	0
SUMME	100	100	100	100	100	100	0	0	0	0	0	0	0	0	0

F 40: BERUFSWECHSEL (JAHR)

Frage 40: Haben Sie bereits einmal Ihren Beruf gewechselt? Falls ja, in welchem Jahr war das?

GRUNDGESAMTHEIT: Hauptberuflich erwerbstätige (mindestens 20 Stunden) und in betrieblicher Ausbildung/Lehre befindliche Personen

	FRAUEN GESAMT	ERWERBSTÄTIGE						NICHT ERWERBSTÄTIGE BIS 60 JAHRE					NICHT ERWERBSTÄTIGE ÜBER 60 JAHRE				
		Gesamt		Volksschule		Mittlere Reife und höhere Bildung		Gesamt		Volksschule		Mittlere Reife und höhere Bildung		Gesamt		Volks- schule	Mitt- lere Reife und höhere Bildg.
		S-%	S-%	bis 35 J. S-%	36-60 Jahre S-%	bis 35 J. S-%	36-60 Jahre S-%	S-%	S-%	bis 35 j. S-%	36-60 Jahre S-%	bis 35 J. S-%	36-60 Jahre S-%	S-%	S-%	S-%	
BASIS (GEWICHTET)	425	425	73	146	127	67	0	0	0	0	0	0	0	0	0	0	
nein, kein Berufswechsel	72	72	74	58	83	75	0	0	0	0	0	0	0	0	0	0	
Berufswechsel:																	
1940 und früher	0	0	0	0	0	0	0	0	0	0	0	0	0	0	0	0	
1941 bis 1950	0	0	0	0	0	0	0	0	0	0	0	0	0	0	0	0	
1951 bis 1960	3	3	0	6	0	1	0	0	0	0	0	0	0	0	0	0	
1961 bis 1970	7	7	0	16	0	4	0	0	0	0	0	0	0	0	0	0	
1971 bis 1975	4	4	1	6	1	10	0	0	0	0	0	0	0	0	0	0	
1976 bis 1980	9	8	16	9	3	9	0	0	0	0	0	0	0	0	0	0	
1981 bis 1982	2	2	0	2	5	0	0	0	0	0	0	0	0	0	0	0	
1983 bis 1984	2	2	3	1	2	0	0	0	0	0	0	0	0	0	0	0	
KA	1	1	0	3	1	0	0	0	0	0	0	0	0	0	0	0	
SUMME	99	99	99	100	100	99	0	0	0	0	0	0	0	0	0	0	

F 41: EINGESCHRÄNKTE ERWERBSFÄHIGKEIT

Frage 41: Sind Sie aus Gesundheitsgründen nur eingeschränkt erwerbsfähig?

GRUNDGESAMTHEIT: Hauptberuflich erwerbstätige (mindestens 20 Stunden) und in betrieblicher Ausbildung/Lehre befindliche Personen

	FRAUEN GESAMT	ERWERBSTÄTIGE						NICHT ERWERBSTÄTIGE BIS 60 JAHRE					NICHT ERWERBSTÄTIGE ÜBER 60 JAHRE			
		Gesamt		Volksschule		Mittlere Reife und höhere Bildung		Gesamt		Volksschule		Mittlere Reife und höhere Bildung		Gesamt	Volks- schule	Mitt- lere Reife und höhere Bildg.
		S-%	S-%	bis 35 J. S-%	36-60 Jahre S-%	bis 35 J. S-%	36-60 Jahre S-%	S-%	S-%	bis 35 j. S-%	36-60 Jahre S-%	bis 35 J. S-%	36-60 Jahre S-%	S-%	S-%	S-%
BASIS (GEWICHTET)	425	425	73	146	127	67	0	0	0	0	0	0	0	0	0	
ja	3	3	0	4	2	4	0	0	0	0	0	0	0	0	0	
nein	96	96	99	95	97	96	0	0	0	0	0	0	0	0	0	
KA	1	1	1	1	1	1	0	0	0	0	0	0	0	0	0	
SUMME	100	100	100	100	100	101	0	0	0	0	0	0	0	0	0	

F 42: ARBEITSLOSIGKEIT IN DEN LETZTEN ZEHN JAHREN

Frage 42: Waren Sie in den letzten zehn Jahren irgendwann einmal arbeitslos?

GRUNDGESAMTHEIT: Hauptberuflich erwerbstätige (mindestens 20 Stunden) und in betrieblicher Ausbildung/Lehre befindliche Personen

	FRAUEN GESAMT	ERWERBSTÄTIGE						NICHT ERWERBSTÄTIGE BIS 60 JAHRE					NICHT ERWERBSTÄTIGE ÜBER 60 JAHRE		
		Gesamt	Volksschule		Mittlere Reife und höhere Bildung		Gesamt	Volksschule		Mittlere Reife und höhere Bildung		Gesamt	Volks- schule	Mitt- lere Reife und höhere Bildg.	
			bis 35 J.	36-60 Jahre	bis 35 J.	36-60 Jahre		bis 35 j.	36-60 Jahre	bis 35 J.	36-60 Jahre				S-%
S-%	S-%	S-%	S-%	S-%	S-%	S-%	S-%	S-%	S-%	S-%	S-%	S-%	S-%		
BASIS <GEWICHTET>	425	425	73	146	127	67	0	0	0	0	0	0	0	0	
ja	16	16	27	16	13	13	0	0	0	0	0	0	0	0	
nein	94	94	73	93	97	88	0	0	0	0	0	0	0	0	
KA	0	0	0	1	1	0	0	0	0	0	0	0	0	0	
SUMME	100	100	100	100	101	101	0	0	0	0	0	0	0	0	

F 42A: MEHRMALIGE ARBEITSLOSIGKEIT IN DEN LETZTEN ZEHN JAHREN

Frage 42a: Waren Sie in dieser Zeit mehrmals arbeitslos?

GRUNDGESAMTHEIT: Hauptberuflich erwerbstätige (mindestens 20 Stunden) und in betrieblicher Ausbildung/Lehre befindliche Personen, die in den letzten 10 Jahren mindestens einmal arbeitslos waren

	FRAUEN GESAMT	ERWERBSTÄTIGE						NICHT ERWERBSTÄTIGE BIS 60 JAHRE					NICHT ERWERBSTÄTIGE ÜBER 60 JAHRE					
		Gesamt		Volksschule		Mittlere Reife und höhere Bildung		Gesamt		Volksschule		Mittlere Reife und höhere Bildung			Gesamt		Volks- schule	Mitt- lere Reife und höhere Bildg.
		S-%	S-%	bis 35 J. S-%	36-60 Jahre S-%	bis 35 J. S-%	36-60 Jahre S-%	S-%	S-%	bis 35 J. S-%	36-60 Jahre S-%	bis 35 J. S-%	36-60 Jahre S-%	S-%	S-%	S-%		
BASIS (GEWICHTET)	69	69	20	24	16	9	0	0	0	0	0	0	0	0	0	0	0	
ja	22	22	30	17	25	11	0	0	0	0	0	0	0	0	0	0	0	
nein	72	72	60	79	75	89	0	0	0	0	0	0	0	0	0	0	0	
KA	4	4	10	4	0	0	0	0	0	0	0	0	0	0	0	0	0	
SUMME	93	98	100	100	100	100	0	0	0	0	0	0	0	0	0	0	0	

F 428: DAUER DER ARBEITSLOSIGKEIT INSGESAMT (LETZTE ZEHN JAHRE)

Frage 42b: Wie lange insgesamt waren Sie in den letzten zehn Jahren bis heute arbeitslos?

GRUNDGESAMTHEIT: Hauptberuflich erwerbstätige (mindestens 20 Stunden) und in betrieblicher Ausbildung/Lehre befindliche Personen, die in den letzten 10 Jahren mindestens einmal arbeitslos waren

	FRAUEN GESAMT	ERWERBSTÄTIGE						NICHT ERWERBSTÄTIGE BIS 60 JAHRE					NICHT ERWERBSTÄTIGE ÜBER 60 JAHRE				
		Gesamt		Volksschule		Mittlere Reife und höhere Bildung		Gesamt		Volksschule		Mittlere Reife und höhere Bildung		Gesamt		Volks- schule	Mitt- lere Reife und höhere Bildg.
		S-%	S-%	bis 35 J. S-%	36-60 Jahre S-%	bis 35 J. S-%	36-60 Jahre S-%	S-%	S-%	bis 35 j. S-%	36-60 Jahre S-%	bis 35 J. S-%	36-60 Jahre S-%	S-%	S-%	S-%	
BASIS (GEWICHTET)	69	69	20	24	16	9	0	0	0	0	0	0	0	0	0	0	
unter einem Monat	0	0	0	0	0	0	0	0	0	0	0	0	0	0	0	0	
1 Monat bis unter 3 Monate	10	10	5	21	6	0	0	0	0	0	0	0	0	0	0	0	
3 Monate bis unter 6 Monate	26	26	25	25	19	44	0	0	0	0	0	0	0	0	0	0	
6 Monate bis unter 12 Monate	22	22	10	17	50	11	0	0	0	0	0	0	0	0	0	0	
12 Monate bis unter 24 Monate	29	29	50	21	6	33	0	0	0	0	0	0	0	0	0	0	
24 Monate bis unter 36 Monate	6	6	10	0	6	11	0	0	0	0	0	0	0	0	0	0	
36 Monate bis unter 60 Monate	3	3	0	8	0	0	0	0	0	0	0	0	0	0	0	0	
60 Monate und mehr	3	3	0	8	0	0	0	0	0	0	0	0	0	0	0	0	
KA	1	1	0	0	6	0	0	0	0	0	0	0	0	0	0	0	
SUMME	99	99	100	100	93	99	0	0	0	0	0	0	0	0	0	0	

F 43: ENTLASSUNGEN/NICHT-WEITERBESCHÄFTIGUNGEN AN DER ARBEITSSTÄTTE (BEFRAGTER)

Frage 43: Wie häufig ist es in der letzten Zeit in Ihrem Betrieb/Ihrem Geschäft/Ihrer Dienststelle vorgekommen, daß Mitarbeiter nicht weiterbeschäftigt bzw. entlassen wurden?

GRUNDGESAMTHEIT: Hauptberuflich erwerbstätige (mindestens 20 Stunden) und in betrieblicher Ausbildung/Lehre befindliche Personen

	FRAUEN GESAMT	ERWERBSTÄTIGE						NICHT ERWERBSTÄTIGE BIS 60 JAHRE					NICHT ERWERBSTÄTIGE ÜBER 60 JAHRE				
		Gesamt		Volksschule		Mittlere Reife und höhere Bildung		Gesamt		Volksschule		Mittlere Reife und höhere Bildung		Gesamt		Volks- schule	Mitt- lere Reife und höhere Bildg.
		S-%	S-%	bis 35 J. S-%	36-60 Jahre S-%	bis 35 J. S-%	36-60 Jahre S-%	S-%	S-%	bis 35 j. S-%	36-60 Jahre S-%	bis 35 J. S-%	36-60 Jahre S-%	S-%	S-%	S-%	
BASIS (GEWICHTET)	425	425	73	146	127	67	0	0	0	0	0	0	0	0	0	0	
überhaupt nicht	48	48	52	47	44	51	0	0	0	0	0	0	0	0	0	0	
selten	24	24	25	23	24	27	0	0	0	0	0	0	0	0	0	0	
gelegentlich	22	22	18	27	20	21	0	0	0	0	0	0	0	0	0	0	
häufig	3	3	3	2	6	1	0	0	0	0	0	0	0	0	0	0	
sehr häufig	2	2	1	0	5	0	0	0	0	0	0	0	0	0	0	0	
KA	1	1	0	1	2	1	0	0	0	0	0	0	0	0	0	0	
SUMME	100	100	99	100	101	101	0	0	0	0	0	0	0	0	0	0	

F 44: SICHERHEIT DES ARBEITSPLATZES

Frage 44: Wie beurteilen Sie für die nächste Zeit die Gefahr eines Arbeitsplatzverlustes für sich selber?
Ist Ihr Arbeitsplatz sehr sicher, eher sicher, eher unsicher oder sehr unsicher?

GRUNDGESAMTHEIT: Hauptberuflich erwerbstätige (mindestens 20 Stunden) und in betrieblicher Ausbildung/Lehre befindliche Personen

	FRAUEN GESAMT	ERWERBSTÄTIGE					NICHT ERWERBSTÄTIGE BIS 60 JAHRE					NICHT ERWERBSTÄTIGE ÜBER 60 JAHRE			
		Gesamt		Volksschule		Mittlere Reife und höhere Bildung	Gesamt		Volksschule		Mittlere Reife und höhere Bildung	Gesamt		Volks- schule	Mitt- lere Reife und höhere Bildg.
		S-%	S-%	S-%	S-%	S-%	S-%	S-%	S-%	S-%	S-%	S-%	S-%	S-%	S-%
BASIS (GEWICHTET)	425	425	73	146	127	67	0	0	0	0	0	0	0	0	0
sehr sicher	39	39	38	32	39	54	0	0	0	0	0	0	0	0	0
eher sicher	42	42	44	49	41	34	0	0	0	0	0	0	0	0	0
eher unsicher	15	15	18	16	13	12	0	0	0	0	0	0	0	0	0
sehr unsicher	3	3	1	2	6	1	0	0	0	0	0	0	0	0	0
KA	0	0	0	1	1	0	0	0	0	0	0	0	0	0	0
SUMME	99	99	101	100	100	101	0	0	0	0	0	0	0	0	0

F 45: BEUNRUHIGUNG DURCH ARBEITSPLATZUNSIKERHEIT

Frage 45: Wie stark fühlen Sie sich insgesamt beunruhigt durch die Gefahr eines Arbeitsplatzverlustes?

GRUNDGESAMTHEIT: Hauptberuflich erwerbstätige (mindestens 20 Stunden) und in betrieblicher Ausbildung/Lehre befindliche Personen

	FRAUEN GESAMT	ERWERBSTÄTIGE					NICHT ERWERBSTÄTIGE BIS 60 JAHRE					NICHT ERWERBSTÄTIGE ÜBER 60 JAHRE			
		Gesamt		Volksschule		Mittlere Reife und höhere Bildung	Gesamt		Volksschule		Mittlere Reife und höhere Bildung	Gesamt	Volks- schule	Mitt- lere Reife und höhere Bildg.	
		S-%	S-%	bis 35 J. S-%	36-60 Jahre S-%	bis 35 J. S-%	36-60 Jahre S-%	S-%	S-%	bis 35 j. S-%	36-60 Jahre S-%	bis 35 J. S-%	36-60 Jahre S-%	S-%	S-%
BASIS (GEWICHTET)	425	425	73	146	127	67	0	0	0	0	0	0	0	0	0
überhaupt nicht	46	46	40	41	43	64	0	0	0	0	0	0	0	0	0
sehr wenig	21	21	21	27	20	15	0	0	0	0	0	0	0	0	0
wenig	13	13	10	13	17	7	0	0	0	0	0	0	0	0	0
etwas	13	13	19	16	12	6	0	0	0	0	0	0	0	0	0
ziemlich stark	3	3	8	1	2	3	0	0	0	0	0	0	0	0	0
sehr stark	4	4	1	2	7	3	0	0	0	0	0	0	0	0	0
KA	0	0	0	1	1	0	0	0	0	0	0	0	0	0	0
SUMME	100	100	99	101	102	98	0	0	0	0	0	0	0	0	0

F 46: BERUFLICHER AUFSTIEG/ABSTIEG IN DEN LETZTEN FÜNF JAHREN

Frage 46: Wenn Sie einmal die letzten fünf Jahre betrachten: Sind Sie in diesem Zeitraum beruflich aufgestiegen, ist Ihre berufliche Stellung gleichgeblieben oder sehen Sie eher einen beruflichen Abstieg?

GRUNDGESAMTHEIT: Hauptberuflich erwerbstätige (mindestens 20 Stunden) und in betrieblicher Ausbildung/Lehre befindliche Personen

	FRAUEN GESAMT	ERWERBSTÄTIGE						NICHT ERWERBSTÄTIGE BIS 60 JAHRE					NICHT ERWERBSTÄTIGE ÜBER 60 JAHRE					
		Gesamt		Volksschule		Mittlere Reife und höhere Bildung		Gesamt		Volksschule		Mittlere Reife und höhere Bildung			Gesamt		Volksschule	Mittlere Reife und höhere Bildg.
		S-%	S-%	bis 35 J. S-%	36-60 Jahre S-%	bis 35 J. S-%	36-60 Jahre S-%	S-%	S-%	bis 35 j. S-%	36-60 Jahre S-%	bis 35 J. S-%	36-60 Jahre S-%	S-%	S-%	S-%		
BASIS (GEWICHTET)	425	425	73	146	127	67	0	0	0	0	0	0	0	0	0	0	0	
beruflicher Aufstieg	27	27	26	14	42	31	0	0	0	0	0	0	0	0	0	0	0	
gleichgeblieben	68	68	67	82	55	60	0	0	0	0	0	0	0	0	0	0	0	
beruflicher Abstieg	4	4	5	3	1	10	0	0	0	0	0	0	0	0	0	0	0	
KA	2	2	3	1	2	0	0	0	0	0	0	0	0	0	0	0	0	
SUMME	101	101	101	100	100	101	0	0	0	0	0	0	0	0	0	0	0	

F 47: BERUFLICHE AUFSTIEGSMÖGLICHKEITEN

Frage 47: Und wie sehen Sie die zukünftige Entwicklung? - Denken Sie, daß Sie sich innerhalb der nächsten Jahre in beruflicher Hinsicht noch sehr wesentlich oder etwas verbessern können oder sehen Sie in dieser Hinsicht wenig oder fast keine Möglichkeiten?

GRUNDGESAMTHEIT: Hauptberuflich erwerbstätige (mindestens 20 Stunden) und in betrieblicher Ausbildung/Lehre befindliche Personen

	FRAUEN GESAMT	ERWERBSTÄTIGE					NICHT ERWERBSTÄTIGE BIS 60 JAHRE					NICHT ERWERBSTÄTIGE ÜBER 60 JAHRE			
		Gesamt		Volksschule		Mittlere Reife und höhere Bildung	Gesamt		Volksschule		Mittlere Reife und höhere Bildung	Gesamt		Volks- schule	Mitt- lere Reife und höhere Bildg.
		S-%	S-%	bis 35 J. S-%	36-60 Jahre S-%	bis 35 J. S-%	36-60 Jahre S-%	S-%	S-%	bis 35 j. S-%	36-60 Jahre S-%	bis 35 J. S-%	36-60 Jahre S-%	S-%	S-%
BASIS (GEWICHTET)	425	425	73	146	127	67	0	0	0	0	0	0	0	0	0
sehr wesentlich verbessern	8	8	11	1	14	6	0	0	0	0	0	0	0	0	0
etwas verbessern	25	25	19	11	45	27	0	0	0	0	0	0	0	0	0
wenig Möglichkeiten	36	36	38	44	22	39	0	0	0	0	0	0	0	0	0
fast keine Möglichkeiten	31	31	29	45	17	28	0	0	0	0	0	0	0	0	0
KA	1	1	3	1	2	0	0	0	0	0	0	0	0	0	0
SUMME	101	101	100	102	100	100	0	0	0	0	0	0	0	0	0

F 48: BEABSICHTIGTER ARBEITSPLATZWECHSEL

Frage 48: Denken Sie zur Zeit ernsthaft an einen Wechsel des Arbeitsplatzes?

GRUNDGESAMTHEIT: Hauptberuflich erwerbstätige (mindestens 20 Stunden) und in betrieblicher Ausbildung/Lehre befindliche Personen

	FRAUEN GESAMT	ERWERBSTÄTIGE						NICHT ERWERBSTÄTIGE BIS 60 JAHRE					NICHT ERWERBSTÄTIGE ÜBER 60 JAHRE					
		Gesamt		Volksschule		Mittlere Reife und höhere Bildung		Gesamt		Volksschule		Mittlere Reife und höhere Bildung			Gesamt		Volksschule	Mitt- lere Reife und höhere Bildg.
		S-%	S-%	bis 35 J. S-%	36-60 Jahre S-%	bis 35 J. S-%	36-60 Jahre S-%	S-%	S-%	bis 35 j. S-%	36-60 Jahre S-%	bis 35 J. S-%	36-60 Jahre S-%	S-%	S-%	S-%		
BASIS (GEWICHTET)	425	425	73	146	127	67	0	0	0	0	0	0	0	0	0	0	0	
ja	8	8	4	1	19	12	0	0	0	0	0	0	0	0	0	0	0	
nein	91	91	96	99	80	90	0	0	0	0	0	0	0	0	0	0	0	
KA	0	0	0	1	1	0	0	0	0	0	0	0	0	0	0	0	0	
SUMME	99	99	100	101	100	102	0	0	0	0	0	0	0	0	0	0	0	

F 49: ARBEITSBELASTUNGEN/POTENTIELLE STRESSOREN (I)

Frage 49: Hier habe ich nun Kärtchen mit Aussagen zum Thema Arbeit und Arbeitsplatz. In welchem Maße treffen die einzelnen Aussagen auf Ihren Arbeitsplatz zu? Bitte sagen Sie es mir anhand dieser Liste. Die Ziffer "1" bedeutet, daß die Aussage überhaupt nicht zutrifft, die Ziffer "7" bedeutet, daß Sie der Aussage voll und ganz zustimmen. Mit den Werten dazwischen können Sie abstufen.

GRUNDGESAMTHEIT: Hauptberuflich erwerbstätige (mindestens 20 Stunden) und in betrieblicher Ausbildung/Lehre befindliche Personen

	FRAUEN GESAMT	ERWERBSTÄTIGE						NICHT ERWERBSTÄTIGE BIS 60 JAHRE					NICHT ERWERBSTÄTIGE ÜBER 60 JAHRE		
		Gesamt	Volksschule		Mittlere Reife und höhere Bildung		Gesamt	Volksschule		Mittlere Reife und höhere Bildung		Gesamt	Volks- schule	Mittlere Reife und höhere Bildg.	
			bis 35 J. S-%	36-60 Jahre S-%	bis 35 J. S-%	36-60 Jahre S-%		bis 35 J. S-%	36-60 Jahre S-%	S-%	S-%				S-%
BASIS (GEWICHTET)	425	425	73	146	127	67	0	0	0	0	0	0	0	0	
Ich stehe bei meiner Arbeit meistens unter Zeitdruck															
1 trifft überhaupt nicht zu	18	18	26	18	15	12	0	0	0	0	0	0	0	0	
2	12	12	11	7	17	13	0	0	0	0	0	0	0	0	
3	15	15	12	9	20	18	0	0	0	0	0	0	0	0	
4	20	20	14	25	19	18	0	0	0	0	0	0	0	0	
5	9	9	12	10	11	4	0	0	0	0	0	0	0	0	
6	12	12	11	18	9	6	0	0	0	0	0	0	0	0	
7 trifft voll und ganz zu	14	14	12	13	9	28	0	0	0	0	0	0	0	0	
KA	0	0	0	1	1	0	0	0	0	0	0	0	0	0	
SUMME	100	100	98	101	101	99	0	0	0	0	0	0	0	0	
Ich werde häufig bei der Arbeit für Fehler und Schwierigkeiten verantwortlich gemacht, für die ich gar nichts kann															
1 trifft überhaupt nicht zu	46	46	41	42	49	49	0	0	0	0	0	0	0	0	
2	21	21	26	20	20	22	0	0	0	0	0	0	0	0	
3	10	10	8	13	10	7	0	0	0	0	0	0	0	0	
4	10	10	11	7	8	16	0	0	0	0	0	0	0	0	
5	5	5	7	5	6	3	0	0	0	0	0	0	0	0	
6	6	6	3	12	6	1	0	0	0	0	0	0	0	0	
7 trifft voll und ganz zu	1	1	3	1	1	0	0	0	0	0	0	0	0	0	
KA	1	1	0	2	1	0	0	0	0	0	0	0	0	0	
SUMME	100	100	99	102	101	98	0	0	0	0	0	0	0	0	

F 49: ARBEITSBELASTUNGEN/POTENTIELLE STRESSOREN (I)

Frage 49: Hier habe ich nun Kärtchen mit Aussagen zum Thema Arbeit und Arbeitsplatz. In welchem Maße treffen die einzelnen Aussagen auf Ihren Arbeitsplatz zu? Bitte sagen Sie es mir anhand dieser Liste. Die Ziffer "1" bedeutet, daß die Aussage überhaupt nicht zutrifft, die Ziffer "7" bedeutet, daß Sie der Aussage voll und ganz zustimmen. Mit den Werten dazwischen können Sie abstimmen.

GRUNDGESAMTHEIT: Hauptberuflich erwerbstätige (mindestens 20 Stunden) und in betrieblicher Ausbildung/Lehre befindliche Personen

	FRAUEN GESAMT	ERWERBSTÄTIGE						NICHT ERWERBSTÄTIGE BIS 60 JAHRE					NICHT ERWERBSTÄTIGE ÜBER 60 JAHRE				
		Gesamt		Volksschule		Mittlere Reife und höhere Bildung		Gesamt		Volksschule		Mittlere Reife und höhere Bildung		Gesamt		Volks- schule	Mittlere Reife und höhere Bildg.
		S-%	S-%	bis 35 J. S-%	36-60 Jahre S-%	bis 35 J. S-%	36-60 Jahre S-%	S-%	S-%	bis 35 J. S-%	36-60 Jahre S-%	bis 35 J. S-%	36-60 Jahre S-%	S-%	S-%	S-%	
BASIS (GEWICHTET)	425	425	73	146	127	67	0	0	0	0	0	0	0	0	0	0	
Ich erhalte oft widersprüchliche Anweisungen																	
1 trifft überhaupt nicht zu	50	50	40	57	41	57	0	0	0	0	0	0	0	0	0	0	
2	20	20	22	19	22	15	0	0	0	0	0	0	0	0	0	0	
3	12	12	18	8	13	15	0	0	0	0	0	0	0	0	0	0	
4	7	7	10	8	7	4	0	0	0	0	0	0	0	0	0	0	
5	7	7	7	3	13	6	0	0	0	0	0	0	0	0	0	0	
6	3	3	3	3	3	1	0	0	0	0	0	0	0	0	0	0	
7 trifft voll und ganz zu	1	1	1	1	0	1	0	0	0	0	0	0	0	0	0	0	
KA	0	0	0	1	1	0	0	0	0	0	0	0	0	0	0	0	
SUMME	100	100	101	100	100	99	0	0	0	0	0	0	0	0	0	0	
Ich habe das Gefühl, in meinem Betrieb/meiner Dienststelle auf ein Nebengleis abgeschoben zu sein																	
1 trifft überhaupt nicht zu	67	67	58	68	71	64	0	0	0	0	0	0	0	0	0	0	
2	16	16	21	17	15	10	0	0	0	0	0	0	0	0	0	0	
3	8	8	12	4	5	13	0	0	0	0	0	0	0	0	0	0	
4	4	4	4	1	3	9	0	0	0	0	0	0	0	0	0	0	
5	2	2	3	5	1	1	0	0	0	0	0	0	0	0	0	0	
6	2	2	3	3	2	1	0	0	0	0	0	0	0	0	0	0	
7 trifft voll und ganz zu	1	1	0	1	2	0	0	0	0	0	0	0	0	0	0	0	
KA	0	0	0	1	1	0	0	0	0	0	0	0	0	0	0	0	
SUMME	100	100	101	100	100	98	0	0	0	0	0	0	0	0	0	0	

F 49: ARBEITSBELASTUNGEN/POTENTIELLE STRESSOREN (1)

Frage 49: Hier habe ich nun Kärtchen mit Aussagen zum Thema Arbeit und Arbeitsplatz. In welchem Maße treffen die einzelnen Aussagen auf Ihren Arbeitsplatz zu? Bitte sagen Sie es mir anhand dieser Liste. Die Ziffer "1" bedeutet, daß die Aussage überhaupt nicht zutrifft, die Ziffer "7" bedeutet, daß Sie der Aussage voll und ganz zustimmen. Mit den Werten dazwischen können Sie abstufen.

GRUNDGESAMTHEIT: Hauptberuflich erwerbstätige (mindestens 20 Stunden) und in betrieblicher Ausbildung/Lehre befindliche Personen

	FRAUEN GESAMT	ERWERBSTÄTIGE					NICHT ERWERBSTÄTIGE BIS 60 JAHRE					NICHT ERWERBSTÄTIGE ÜBER 60 JAHRE				
		Gesamt Volksschule		Mittlere Reife und höhere Bildung			Gesamt Volksschule		Mittlere Reife und höhere Bildung			Gesamt	Volks- schule	Mitt- lere Reife und höhere Bildg.		
		S-%	S-%	bis 35 J.	36-60 Jahre	bis 35 J.	36-60 Jahre	S-%	S-%	bis 35 j.	36-60 Jahre	bis 35 J.	36-60 Jahre	S-%	S-%	S-%
BASIS (GEWICHTET)	425	425	73	146	127	67	0	0	0	0	0	0	0	0	0	
Man erfährt von geplanten Änderungen im Betrieb/in der Dienststelle meistens erst dann, wenn die wichtigsten Entscheidungen schon gefallen sind																
1 trifft überhaupt nicht zu	34	34	33	36	26	40	0	0	0	0	0	0	0	0	0	
2	15	15	22	7	25	9	0	0	0	0	0	0	0	0	0	
3	9	9	7	10	8	15	0	0	0	0	0	0	0	0	0	
4	9	9	8	8	10	10	0	0	0	0	0	0	0	0	0	
5	9	9	12	8	9	4	0	0	0	0	0	0	0	0	0	
6	7	7	10	10	6	4	0	0	0	0	0	0	0	0	0	
7 trifft voll und ganz zu	16	16	8	20	15	16	0	0	0	0	0	0	0	0	0	
KA	0	0	0	1	1	0	0	0	0	0	0	0	0	0	0	
SUMME	99	99	100	100	100	98	0	0	0	0	0	0	0	0	0	

F 49: ARBEITSBELASTUNGEN/POTENTIELLE STRESSOREN (I)

Frage 49: Hier habe ich nun Kärtchen mit Aussagen zum Thema Arbeit und Arbeitsplatz. In welchem Maße treffen die einzelnen Aussagen auf Ihren Arbeitsplatz zu? Bitte sagen Sie es mir anhand dieser Liste. Die Ziffer "1" bedeutet, daß die Aussage überhaupt nicht zutrifft, die Ziffer "7" bedeutet, daß Sie der Aussage voll und ganz zustimmen. Mit den Werten dazwischen können Sie abstimmen.

GRUNDGESAMTHEIT: Hauptberuflich erwerbstätige (mindestens 20 Stunden) und in betrieblicher Ausbildung/Lehre befindliche Personen

	FRAUEN GESAMT	ERWERBSTÄTIGE						NICHT ERWERBSTÄTIGE BIS 60 JAHRE					NICHT ERWERBSTÄTIGE ÜBER 60 JAHRE		
		Gesamt		Volksschule		Mittlere Reife und höhere Bildung		Gesamt		Volksschule		Mittlere Reife und höhere Bildung	Gesamt	Volksschule	Mittlere Reife und höhere Bildung
		S-%	S-%	S-%	S-%	S-%	S-%	S-%	S-%	S-%	S-%	S-%	S-%	S-%	S-%
BASIS (GEWICHTET)	425	125	73	146	127	67	0	0	0	0	0	0	0	0	0
Es kommt oft vor, daß ich überstunden machen muß, obwohl ich das gar nicht will															
1 trifft überhaupt nicht zu	58	58	60	62	52	55	0	0	0	0	0	0	0	0	0
2	12	12	12	14	13	10	0	0	0	0	0	0	0	0	0
3	6	6	11	3	7	4	0	0	0	0	0	0	0	0	0
4	8	8	7	5	12	3	0	0	0	0	0	0	0	0	0
5	8	8	8	5	6	13	0	0	0	0	0	0	0	0	0
6	4	4	1	5	5	1	0	0	0	0	0	0	0	0	0
7 trifft voll und ganz zu	4	4	1	3	5	12	0	0	0	0	0	0	0	0	0
KA	0	0	0	1	1	0	0	0	0	0	0	0	0	0	0
SUMME	100	100	100	98	101	98	0	0	0	0	0	0	0	0	0

F 49: ARBEITSBELASTUNGEN/POTENTIELLE STRESSOREN (1)

Frage 49: Hier habe ich nun Kärtchen mit Aussagen zum Thema Arbeit und Arbeitsplatz. In welchem Maße treffen die einzelnen Aussagen auf Ihren Arbeitsplatz zu? Bitte sagen Sie es mir anhand dieser Liste. Die Ziffer "1" bedeutet, daß die Aussage überhaupt nicht zutrifft, die Ziffer "7" bedeutet, daß Sie der Aussage voll und ganz zustimmen. Mit den Werten dazwischen können Sie abstufen.

GRUNDGESAMTHEIT: Hauptberuflich erwerbstätige (mindestens 20 Stunden) und in betrieblicher Ausbildung/Lehre befindliche Personen

	FRAUEN GESAMT	ERWERBSTÄTIGE						NICHT ERWERBSTÄTIGE BIS 60 JAHRE					NICHT ERWERBSTÄTIGE ÜBER 60 JAHRE		
		Gesamt		Volksschule		Mittlere Reife und höhere Bildung		Gesamt		Volksschule		Mittlere Reife und höhere Bildung	Gesamt	Volksschule	Mittlere Reife und höhere Bildung
		S-%	S-%	S-%	S-%	S-%	S-%	S-%	S-%	S-%	S-%	S-%	S-%	S-%	S-%
BASIS (GEWICHTET)	425	425	73	146	127	67	0	0	0	0	0	0	0	0	0
Ich finde meine Arbeit eintönig und langweilig															
1 trifft überhaupt nicht zu	59	59	47	51	68	72	0	0	0	0	0	0	0	0	0
2	14	14	22	15	11	12	0	0	0	0	0	0	0	0	0
3	8	8	11	13	5	1	0	0	0	0	0	0	0	0	0
4	5	5	11	5	2	3	0	0	0	0	0	0	0	0	0
5	5	5	4	7	7	0	0	0	0	0	0	0	0	0	0
6	4	4	3	4	5	6	0	0	0	0	0	0	0	0	0
7 trifft voll und ganz zu	3	3	3	3	2	7	0	0	0	0	0	0	0	0	0
KA	0	0	0	1	1	0	0	0	0	0	0	0	0	0	0
SUMME	98	98	101	99	101	101	0	0	0	0	0	0	0	0	0
Es gibt oft Schulerigkeiten und Ärger mit einigen Kollegen und Mitarbeitern															
1 trifft überhaupt nicht zu	40	40	27	45	37	45	0	0	0	0	0	0	0	0	0
2	23	23	27	23	20	24	0	0	0	0	0	0	0	0	0
3	12	12	18	9	15	4	0	0	0	0	0	0	0	0	0
4	13	13	7	15	13	19	0	0	0	0	0	0	0	0	0
5	7	7	12	4	9	3	0	0	0	0	0	0	0	0	0
6	2	2	1	3	3	3	0	0	0	0	0	0	0	0	0
7 trifft voll und ganz zu	3	3	8	1	2	3	0	0	0	0	0	0	0	0	0
KA	0	0	0	1	1	0	0	0	0	0	0	0	0	0	0
SUMME	100	100	100	101	100	101	0	0	0	0	0	0	0	0	0

527

F 49: ARBEITSBELASTUNGEN/POTENTIELLE STRESSOREN (1)

Frage 49: Hier habe ich nun Kartchen mit Aussagen zum Thema Arbeit und Arbeitsplatz. In welchem Maße treffen die einzelnen Aussagen auf Ihren Arbeitsplatz zu? Bitte sagen Sie es mir anhand dieser Liste. Die Ziffer "1" bedeutet, daß die Aussage überhaupt nicht zutrifft, die Ziffer "7" bedeutet, daß Sie der Aussage voll und ganz zustimmen. Mit den Werten dazwischen können Sie abstufen.

GRUNDGESAMTHEIT: Hauptberuflich erwerbstätige (mindestens 20 Stunden) und in betrieblicher Ausbildung/Lehre befindliche Personen

528

	FRAUEN GESAMT	ERWERBSTÄTIGE						NICHT ERWERBSTÄTIGE BIS 60 JAHRE					NICHT ERWERBSTÄTIGE ÜBER 60 JAHRE		
		Gesamt		Volksschule		Mittlere Reife und höhere Bildung		Gesamt		Volksschule		Mittlere Reife und höhere Bildung	Gesamt	Volks- schule	Mitt- lere Reife und höhere Bildg.
		S-%	S-%	S-%	S-%	S-%	S-%	S-%	S-%	S-%	S-%	S-%	S-%	S-%	S-%
BASIS (GEWICHTET)	425	425	73	146	127	67	0	0	0	0	0	0	0	0	0
Gemessen an meinen Fähigkeiten fühle ich mich bei meiner jetzigen Tätigkeit nicht richtig gefordert															
1 trifft überhaupt nicht zu	43	43	42	49	35	39	0	0	0	0	0	0	0	0	0
2	13	13	22	14	22	13	0	0	0	0	0	0	0	0	0
3	11	11	12	13	10	9	0	0	0	0	0	0	0	0	0
4	10	10	8	10	9	13	0	0	0	0	0	0	0	0	0
5	7	7	3	7	9	10	0	0	0	0	0	0	0	0	0
6	5	5	7	3	7	6	0	0	0	0	0	0	0	0	0
7 trifft voll und ganz zu	5	5	4	4	6	10	0	0	0	0	0	0	0	0	0
KA	0	0	0	1	1	0	0	0	0	0	0	0	0	0	0
SUMME	99	99	98	101	99	100	0	0	0	0	0	0	0	0	0
Ich glaube nicht, daß ich meine Arbeit so wie jetzt bis zum Rentenalter ausführen kann															
1 trifft überhaupt nicht zu	38	38	27	47	31	37	0	0	0	0	0	0	0	0	0
2	10	10	15	11	9	7	0	0	0	0	0	0	0	0	0
3	3	3	11	5	9	12	0	0	0	0	0	0	0	0	0
4	14	14	19	10	14	16	0	0	0	0	0	0	0	0	0
5	6	6	3	7	9	3	0	0	0	0	0	0	0	0	0
6	6	6	4	8	6	4	0	0	0	0	0	0	0	0	0
7 trifft voll und ganz zu	17	17	21	12	21	19	0	0	0	0	0	0	0	0	0
KA	0	0	0	1	1	0	0	0	0	0	0	0	0	0	0

F 49: ARBEITSBELASTUNGEN/POTENTIELLE STRESSOREN (1)

Frage 49: Hier habe ich nun Kärtchen mit Aussagen zum Thema Arbeit und Arbeitsplatz. In welchem Maße treffen die einzelnen Aussagen auf Ihren Arbeitsplatz zu? Bitte sagen Sie es mir anhand dieser Liste. Die Ziffer "1" bedeutet, daß die Aussage überhaupt nicht zutrifft, die Ziffer "7" bedeutet, daß Sie der Aussage voll und ganz zustimmen. Mit den Werten dazwischen können Sie abstufen.

GRUNDGESAMHEIT: Hauptberuflich erwerbstätige (mindestens 20 Stunden) und in betrieblicher Ausbildung/Lehre befindliche Personen

	FRAUEN GESAMT	ERWERBSTÄTIGE						NICHT ERWERBSTÄTIGE BIS 60 JAHRE					NICHT ERWERBSTÄTIGE ÜBER 60 JAHRE			
		Gesamt		Volksschule		Mittlere Reife und höhere Bildung		Gesamt		Volksschule		Mittlere Reife und höhere Bildung	Gesamt		Volksschule	Mittlere Reife und höhere Bildg.
		S-%	S-%	S-%	S-%	S-%	S-%	S-%	S-%	S-%	S-%	S-%	S-%	S-%	S-%	S-%
BASIS (GEWICHTET)	425	425	73	146	127	67	0	0	0	0	0	0	0	0	0	0
Ich muß auf dieser Stelle bleiben, denn auf dem Ar- beitsmarkt finde ich keine andere																
1 trifft überhaupt nicht zu	33	33	22	26	39	42	0	0	0	0	0	0	0	0	0	0
2	9	9	7	10	11	7	0	0	0	0	0	0	0	0	0	0
3	11	11	15	10	10	12	0	0	0	0	0	0	0	0	0	0
4	11	11	14	9	13	13	0	0	0	0	0	0	0	0	0	0
5	5	5	5	7	6	3	0	0	0	0	0	0	0	0	0	0
6	7	7	8	10	6	1	0	0	0	0	0	0	0	0	0	0
7 trifft voll und ganz zu	22	22	25	29	13	24	0	0	0	0	0	0	0	0	0	0
KA	2	2	3	1	2	0	0	0	0	0	0	0	0	0	0	0
SUMME	100	100	99	102	100	102	0	0	0	0	0	0	0	0	0	0
Ich habe kaum Gelegenheit, mich während der Arbeit mit Kollegen zu unterhalten																
1 trifft überhaupt nicht zu	43	43	40	49	52	42	0	0	0	0	0	0	0	0	0	0
2	15	15	19	13	13	15	0	0	0	0	0	0	0	0	0	0
3	9	9	11	8	12	6	0	0	0	0	0	0	0	0	0	0
4	10	10	11	8	11	12	0	0	0	0	0	0	0	0	0	0
5	5	5	4	5	3	10	0	0	0	0	0	0	0	0	0	0
6	8	8	10	12	5	6	0	0	0	0	0	0	0	0	0	0
7 trifft voll und ganz zu	5	5	7	5	2	9	0	0	0	0	0	0	0	0	0	0
KA	1	1	0	1	2	0	0	0	0	0	0	0	0	0	0	0
SUMME	101	101	102	101	100	100	0	0	0	0	0	0	0	0	0	0

F 49: ARBEITSBELASTUNGEN/POTENTIELLE STRESSOREN (I)

Frage 49: Hier habe ich nun Kärtchen mit Aussagen zum Thema Arbeit und Arbeitsplatz. In welchem Maße treffen die einzelnen Aussagen auf Ihren Arbeitsplatz zu? Bitte sagen Sie es mir anhand dieser Liste. Die Ziffer "1" bedeutet, daß die Aussage überhaupt nicht zutrifft, die Ziffer "7" bedeutet, daß Sie der Aussage voll und ganz zustimmen. Mit den Werten dazwischen können Sie abstufen.

GRUNDGESAMTHEIT: Hauptberuflich erwerbstätige (mindestens 20 Stunden) und in betrieblicher Ausbildung/Lehre befindliche Personen

	FRAUEN GESAMT	ERWERBSTÄTIGE						NICHT ERWERBSTÄTIGE BIS 60 JAHRE					NICHT ERWERBSTÄTIGE ÜBER 60 JAHRE		
		Gesamt		Volksschule		Mittlere Reife und höhere Bildung		Gesamt		Volksschule		Mittlere Reife und höhere Bildung	Gesamt	Volks- schule	Mitt- lere Reife und höhere Bildg.
		S-%	S-%	S-%	S-%	S-%	S-%	S-%	S-%	S-%	S-%	S-%	S-%	S-%	S-%
BASIS (GEWICHTET)	425	425	73	146	127	67	0	0	0	0	0	0	0	0	0
Meine Leistungen werden von den Vorgesetzten nicht genügend anerkannt															
1 trifft überhaupt nicht zu	49	49	36	50	46	60	0	0	0	0	0	0	0	0	0
2	19	19	19	18	24	15	0	0	0	0	0	0	0	0	0
3	10	10	11	10	11	6	0	0	0	0	0	0	0	0	0
4	11	11	15	10	7	13	0	0	0	0	0	0	0	0	0
5	4	4	8	2	4	3	0	0	0	0	0	0	0	0	0
6	5	5	4	8	2	3	0	0	0	0	0	0	0	0	0
7 trifft voll und ganz zu	3	3	7	2	5	0	0	0	0	0	0	0	0	0	0
KA	0	0	0	1	1	0	0	0	0	0	0	0	0	0	0
SUMME	100	100	100	101	100	100	0	0	0	0	0	0	0	0	0
Ich habe bei meiner Arbeit nur einen geringen Spielraum zur eigenen Gestaltung															
1 trifft überhaupt nicht zu	34	34	34	33	29	42	0	0	0	0	0	0	0	0	0
2	13	13	16	7	17	18	0	0	0	0	0	0	0	0	0
3	12	12	11	10	19	9	0	0	0	0	0	0	0	0	0
4	13	13	16	13	14	6	0	0	0	0	0	0	0	0	0
5	5	5	4	5	9	1	0	0	0	0	0	0	0	0	0
6	10	10	8	13	7	15	0	0	0	0	0	0	0	0	0
7 trifft voll und ganz zu	12	12	10	18	7	10	0	0	0	0	0	0	0	0	0
KA	0	0	0	1	1	0	0	0	0	0	0	0	0	0	0
SUMME	99	99	99	100	102	101	0	0	0	0	0	0	0	0	0

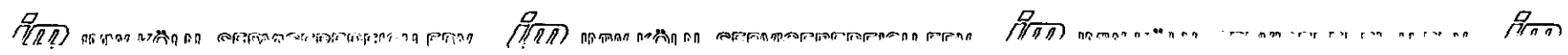
F 49: ARBEITSBELASTUNGEN/POTENTIELLE STRESSOREN (1)

Frage 49: Hier habe ich nun Kärtchen mit Aussagen zum Thema Arbeit und Arbeitsplatz, in welchem Maße treffen die einzelnen Aussagen auf Ihren Arbeitsplatz zu? Bitte sagen Sie es mir anhand dieser Liste. Die Ziffer "1" bedeutet, daß die Aussage überhaupt nicht zutrifft, die Ziffer "7" bedeutet, daß Sie der Aussage voll und ganz zustimmen. Mit den Werten dazwischen können Sie abstufen.

AHTEILSWERTE: TRIFFT ZU (5-7)

GRUNDGESAMTHEIT: Hauptberuflich erwerbstätige (mindestens 20 Stunden) und in betrieblicher Ausbildung/Lehre befindliche Personen

	FRAUEN GESAMT	ERWERBSTÄTIGE						NICHT ERWERBSTÄTIGE BIS 60 JAHRE					NICHT ERWERBSTÄTIGE ÜBER 60 JAHRE				
		Gesamt		Volksschule		Mittlere Reife und höhere Bildung		Gesamt		Volksschule		Mittlere Reife und höhere Bildung		Gesamt		Volksschule	Mittlere Reife und höhere Bildung
		S-%	S-%	S-%	S-%	S-%	S-%	S-%	S-%	S-%	S-%	S-%	S-%	S-%	S-%	S-%	S-%
BASIS (GEWICHTET)	425	425	73	146	127	67	0	0	0	0	0	0	0	0	0	0	0
Ich stehe bei meiner Arbeit meistens unter Zeitdruck	35	35	36	41	28	39	0	0	0	0	0	0	0	0	0	0	0
Ich werde häufig bei der Arbeit für Fehler und Schwierigkeiten verantwortlich gemacht, für die ich gar nichts kann	12	12	12	16	13	6	0	0	0	0	0	0	0	0	0	0	0
Ich erhalte oft widersprüchliche Anweisungen	11	11	11	8	17	9	0	0	0	0	0	0	0	0	0	0	0
Ich habe das Gefühl, in meinem Betrieb/meiner Dienststelle auf ein Nebengleis abgeschoben zu sein	6	6	5	8	5	3	0	0	0	0	0	0	0	0	0	0	0
Man erfährt von geplanten Änderungen im Betrieb/in der Dienststelle meistens erst dann, wenn die wichtigsten Entscheidungen schon gefallen sind	32	32	30	38	30	25	0	0	0	0	0	0	0	0	0	0	0
ZWISCHENSUMME	96	96	94	111	93	82	0	0	0	0	0	0	0	0	0	0	0



F 49: ARBEITSBELASTUNGEN/POTENTIELLE STRESSOREN (I)

Frage 49: Hier habe ich nun Kärtchen mit Aussagen zum Thema Arbeit und Arbeitsplatz. In welchem Maße treffen die einzelnen Aussagen auf Ihren Arbeitsplatz zu? Bitte sagen Sie es mir anhand dieser Liste. Die Ziffer "1" bedeutet, daß die Aussage überhaupt nicht zutrifft, die Ziffer "7" bedeutet, daß Sie der Aussage voll und ganz zustimmen. Mit den Werten dazwischen können Sie abstufen.

ANTEILSWERTE: TRIFFT ZU (5-7)

GRUNDGESAMTHEIT: Hauptberuflich erwerbstätige (mindestens 20 Stunden) und in betrieblicher Ausbildung/Lehre befindliche Personen

	FRAUEN GESAMT	ERWERBSTÄTIGE						NICHT ERWERBSTÄTIGE BIS 60 JAHRE					NICHT ERWERBSTÄTIGE ÜBER 60 JAHRE			
		Gesamt		Volksschule		Mittlere Reife und höhere Bildung		Gesamt		Volksschule		Mittlere Reife und höhere Bildung		Gesamt	Volks- schule	Mitt- lere Reife und höhere Bildg.
		S-%	S-%	bis 35 J. Jahre	36-60 Jahre	bis 35 J. Jahre	36-60 Jahre	S-%	S-%	bis 35 j. Jahre	36-60 Jahre	bis 35 J. Jahre	36-60 Jahre	S-%	S-%	S-%
BASIS (GEWICHTET)	425	425	73	146	127	67	0	0	0	0	0	0	0	0	0	0
Es kommt oft vor, daß ich überstunden machen muß, obwohl ich das gar nicht will	16	16	11	14	16	27	0	0	0	0	0	0	0	0	0	0
Ich finde meine Arbeit eintönig und langweilig	13	13	10	14	13	13	0	0	0	0	0	0	0	0	0	0
Es gibt oft Schwierigkeiten und Ärger mit einigen Kollegen und Mitarbeitern	12	12	21	8	14	9	0	0	0	0	0	0	0	0	0	0
Gemessen an meinen Fähigkeiten fühle ich mich bei meiner jetzigen Tätigkeit nicht richtig gefordert	13	18	15	14	21	25	0	0	0	0	0	0	0	0	0	0
Ich glaube nicht, daß ich meine Arbeit so wie jetzt bis zum Rentenalter ausühen kann	28	28	27	26	35	27	0	0	0	0	0	0	0	0	0	0
ZWISCHENSUMME	87	87	84	76	99	101	0	0	0	0	0	0	0	0	0	0

F 49: ARBEITSBELASTUNGEN/POTENTIELLE STRESSOREN (1)

Frage 49: Hier habe ich nun Kärtchen mit Aussagen zum Thema Arbeit und Arbeitsplatz. In welchem Maße treffen die einzelnen Aussagen auf Ihren Arbeitsplatz zu? Bitte sagen Sie es mir anhand dieser Liste. Die Ziffer "1" bedeutet, daß die Aussage überhaupt nicht zutrifft, die Ziffer "7" bedeutet, daß Sie der Aussage voll und ganz zustimmen. Mit den Werten dazwischen können Sie abstufen.

ANTEILSWERTE: TRIFFT ZU (5-7)

GRUNDGESAMTHEIT: Hauptberuflich erwerbstätige (mindestens 20 Stunden) und in betrieblicher Ausbildung/Lehre befindliche Personen

	FRAUEN GESAMT	ERWERBSTÄTIGE						NICHT ERWERBSTÄTIGE BIS 60 JAHRE					NICHT ERWERBSTÄTIGE ÜBER 60 JAHRE		
		Gesamt	Volksschule		Mittlere Reife und höhere Bildung		Gesamt	Volksschule		Mittlere Reife und höhere Bildung		Gesamt	Volks- schule	Mitt- lere Reife und höhere Bildg. S-%	
			bis 35 J. Jahre	36-60 Jahre	bis 35 J. Jahre	36-60 Jahre		bis 35 J. Jahre	36-60 Jahre	S-%	S-%				S-%
BASIS (GEWICHTET)	425	425	73	146	127	67	0	0	0	0	0	0	0	0	
Ich muß auf dieser Stelle bleiben, denn auf dem Ar- beitsmarkt finde ich keine andere	34	34	38	45	24	27	0	0	0	0	0	0	0	0	
Ich habe kaum Gelegenheit, mich während der Arbeit mit Kollegen zu unterhalten	18	18	19	23	10	25	0	0	0	0	0	0	0	0	
Meine Leistungen werden von den Vorgesetzten nicht genügend anerkannt	12	12	18	12	12	6	0	0	0	0	0	0	0	0	
Ich habe bei meiner Arbeit nur einen geringen Spielraum zur eigenen Gestaltung	28	28	22	37	22	27	0	0	0	0	0	0	0	0	
SUMME	275	275	275	304	260	268	0	0	0	0	0	0	0	0	

F 49A: BEUNRUHIGUNG AUFGRUND EINZELNER ARBEITSBELASTUNGEN

Frage 49a: Hier sind jetzt die Aussagen, die für Ihren Arbeitsplatz mehr oder weniger zutreffen, noch einmal - sagen Sie bitte für jede Aussage, wie sehr Sie das, worauf sich die Aussage bezieht, stört, ärgert oder auch beunruhigt.

GRUNDGESAMTHEIT: Hauptberuflich erwerbstätige (mindestens 20 Stunden) und in betrieblicher Ausbildung/Lehre befindliche Personen, für deren Arbeitsplatz die jeweilige Belastung zutrifft (Kategorien 5-7 in Frage 49)

534

	FRAUEN GESAMT	ERWERBSTÄTIGE						NICHT ERWERBSTÄTIGE BIS 60 JAHRE					NICHT ERWERBSTÄTIGE ÜBER 60 JAHRE		
		Gesamt		Volksschule		Mittlere Reife und höhere Bildung		Gesamt		Volksschule		Mittlere Reife und höhere Bildung	Gesamt	Volksschule	Mittlere Reife und höhere Bildung
		S-%	S-%	bis 35 J.	36-60 Jahre	bis 35 J.	36-60 Jahre	S-%	S-%	bis 35 j.	36-60 Jahre	bis 35 J.	36-60 Jahre	S-%	S-%
BASIS (GEWICHTET)	149	149	26	60	36	26	0	0	0	0	0	0	0	0	0
Ich stehe bei meiner Arbeit meistens unter Zeitdruck															
sehr stark	15	15	8	18	11	19	0	0	0	0	0	0	0	0	0
ziemlich stark	39	39	31	42	47	31	0	0	0	0	0	0	0	0	0
weniger stark	27	27	54	28	14	12	0	0	0	0	0	0	0	0	0
kaum	13	13	4	7	11	38	0	0	0	0	0	0	0	0	0
überhaupt nicht	3	3	0	5	3	0	0	0	0	0	0	0	0	0	0
KA	3	3	4	0	11	0	0	0	0	0	0	0	0	0	0
SUMME	100	100	101	100	97	100	0	0	0	0	0	0	0	0	0

F 49A: BEUNRUHIGUNG AUFGRUND EINZELNER ARBEITSBELASTUNGEN

Frage 49a: Hier sind jetzt die Aussagen, die für Ihren Arbeitsplatz mehr oder weniger zutreffen, noch einmal - sagen Sie bitte für jede Aussage, wie sehr Sie das, worauf sich die Aussage bezieht, stört, ärgert oder auch beunruhigt.

GRUNDGESAMTHEIT: Hauptberuflich erwerbstätige (mindestens 20 Stunden) und in betrieblicher Ausbildung/Lehre befindliche Personen, für deren Arbeitsplatz die jeweilige Belastung zutrifft (Kategorien 5-7 in Frage 43)

	FRAUEN GESAMT	ERWERBSTÄTIGE					NICHT ERWERBSTÄTIGE BIS 60 JAHRE					NICHT ERWERBSTÄTIGE ÜBER 60 JAHRE		
		Gesamt Volksschule		Mittlere Reife und höhere Bildung		S- %	Gesamt Volksschule		Mittlere Reife und höhere Bildung		S- %	Gesamt Volks- schule		S- %
		bis 35 J. Jahre	36-60 Jahre	bis 35 J. Jahre	36-60 Jahre		bis 35 j. Jahre	36-60 Jahre	bis 35 J. Jahre	36-60 Jahre				
BASIS (GEWICHTET)	53	53	9	24	16	4	0	0	0	0	0	0	0	0
Ich werde häufig bei der Arbeit für Fehler und Schwierigkeiten verantwortlich gemacht, für die ich gar nichts kann														
sehr stark	8	8	22	0	6	25	0	0	0	0	0	0	0	0
ziemlich stark	51	51	33	58	50	50	0	0	0	0	0	0	0	0
weniger stark	19	19	11	13	31	25	0	0	0	0	0	0	0	0
kaum	19	19	11	33	6	0	0	0	0	0	0	0	0	0
überhaupt nicht	0	0	0	0	0	0	0	0	0	0	0	0	0	0
KA	4	4	22	0	0	0	0	0	0	0	0	0	0	0
SUMME	101	101	99	104	93	100	0	0	0	0	0	0	0	0

F 49A: BEUNRUHIGUNG AUFGRUND EINZELNER ARBEITSBELASTUNGEN

Frage 49a: Hier sind jetzt die Aussagen, die für Ihren Arbeitsplatz mehr oder weniger zutreffen, noch einmal - sagen Sie bitte für jede Aussage, wie sehr Sie das, worauf sich die Aussage bezieht, stört, ärgert oder auch beunruhigt.

GRUNDGESAMTHEIT: Hauptberuflich erwerbstätige (mindestens 20 Stunden) und in betrieblicher Ausbildung/Lehre befindliche Personen, für deren Arbeitsplatz die jeweilige Belastung zutrifft (Kategorien 5-7 in Frage 47)

	FRAUEN GESAMT	ERWERBSTÄTIGE						NICHT ERWERBSTÄTIGE BIS 60 JAHRE					NICHT ERWERBSTÄTIGE ÜBER 60 JAHRE				
		Gesamt		Volksschule		Mittlere Reife und höhere Bildung		Gesamt		Volksschule		Mittlere Reife und höhere Bildung		Gesamt		Volks- schule	Mitt- lere Reife und höhere Bildg.
		S-%	S-%	bis 35 J. S-%	36-60 Jahre S-%	bis 35 J. S-%	36-60 Jahre S-%	S-%	S-%	bis 35 j. S-%	36-60 Jahre S-%	bis 35 J. S-%	36-60 Jahre S-%	S-%	S-%	S-%	
BASIS (GEWICHTET)	46	46	8	11	21	6	0	0	0	0	0	0	0	0	0	0	
Ich erhalte oft widersprüchliche Anweisungen																	
sehr stark	22	22	13	18	24	17	0	0	0	0	0	0	0	0	0	0	
ziemlich stark	26	26	13	45	29	17	0	0	0	0	0	0	0	0	0	0	
weniger stark	26	26	63	0	29	17	0	0	0	0	0	0	0	0	0	0	
kaum	22	22	25	27	5	50	0	0	0	0	0	0	0	0	0	0	
überhaupt nicht	0	0	0	0	0	0	0	0	0	0	0	0	0	0	0	0	
KA	4	4	0	0	10	0	0	0	0	0	0	0	0	0	0	0	
SUMME	100	100	114	90	97	101	0	0	0	0	0	0	0	0	0	0	

F 49A: BEUNRUHIGUNG AUFGRUND EINZELNER ARBEITSBELASTUNGEN

Frage 49a: Hier sind jetzt die Aussagen, die für Ihren Arbeitsplatz mehr oder weniger zutreffen, noch einmal - sagen Sie bitte für jede Aussage, wie sehr Sie das, worauf sich die Aussage bezieht, stört, ärgert oder auch beunruhigt.

GRUNDGESAMTHEIT: Hauptberuflich erwerbstätige (mindestens 20 Stunden) und in betrieblicher Ausbildung/Lehre befindliche Personen, für deren Arbeitsplatz die jeweilige Belastung zutrifft (Kategorien 5-7 in Frage 49)

	FRAUEN GESAMT	ERWERBSTÄTIGE						NICHT ERWERBSTÄTIGE BIS 60 JAHRE					NICHT ERWERBSTÄTIGE ÜBER 60 JAHRE		
		Gesamt Volksschule		Mittlere Reife und höhere Bildung		Gesamt Volksschule		Mittlere Reife und höhere Bildung		Gesamt Volks- schule		Mitt- lere Reife und höhere Bildg.			
		bis 35 J.	36-60 Jahre	bis 35 J.	36-60 Jahre	bis 35 j.	36-60 Jahre	bis 35 J.	36-60 Jahre	S-%	S-%	S-%			
	S-%	S-%	S-%	S-%	S-%	S-%	S-%	S-%	S-%	S-%	S-%	S-%	S-%		
BASIS <GEWICHTET>	25	25	4	12	6	2	0	0	0	0	0	0	0	0	
Ich habe das Gefühl, in meinem Betrieb/meiner Dienststelle auf ein Nebengleis abgeschoben zu sein															
sehr stark	16	16	0	17	17	0	0	0	0	0	0	0	0	0	
ziemlich stark	28	28	25	25	50	0	0	0	0	0	0	0	0	0	
weniger stark	32	32	25	33	33	50	0	0	0	0	0	0	0	0	
kaum	20	20	50	25	0	0	0	0	0	0	0	0	0	0	
Überhaupt nicht	4	4	0	0	0	50	0	0	0	0	0	0	0	0	
KA	0	0	0	0	0	0	0	0	0	0	0	0	0	0	
SUMME	100	100	100	100	100	100	0	0	0	0	0	0	0	0	

F 49A: BEUNRUHIGUNG AUFGRUND EINZELNER ARBEITSBELASTUNGEN

Frage 49a: Hier sind jetzt die Aussagen, die für Ihren Arbeitsplatz mehr oder weniger zutreffen, noch einmal - sagen Sie bitte für jede Aussage, wie sehr Sie das, worauf sich die Aussage bezieht, stört, ärgert oder auch beunruhigt.

GRUNDGESAMTHEIT: Hauptberuflich erwerbstätige (mindestens 20 Stunden) und in betrieblicher Ausbildung/Lehre befindliche Personen, für deren Arbeitsplatz die jeweilige Belastung zutrifft (Kategorien 5-7 in Frage 49)

	FRAUEN GESAMT	ERWERBSTÄTIGE						NICHT ERWERBSTÄTIGE BIS 60 JAHRE					NICHT ERWERBSTÄTIGE ÜBER 60 JAHRE			
		Gesamt		Volksschule		Mittlere Reife und höhere Bildung		Gesamt		Volksschule		Mittlere Reife und höhere Bildung		Gesamt	Volksschule	Mittlere Reife und höhere Bildung
		S-%	S-%	S-%	S-%	S-%	S-%	S-%	S-%	S-%	S-%	S-%	S-%	S-%	S-%	S-%
BASIS (GEWICHTET)	134	134	22	56	38	17	0	0	0	0	0	0	0	0	0	0
Man erfährt von geplanten Änderungen im Betrieb/in der Dienststelle meistens erst dann, wenn die wichtigsten Entscheidungen schon gefallen sind																
sehr stark	19	19	18	11	29	24	0	0	0	0	0	0	0	0	0	0
ziemlich stark	32	32	41	30	29	35	0	0	0	0	0	0	0	0	0	0
weniger stark	26	26	18	32	26	12	0	0	0	0	0	0	0	0	0	0
kaum	15	15	14	20	8	19	0	0	0	0	0	0	0	0	0	0
überhaupt nicht	7	7	5	7	5	12	0	0	0	0	0	0	0	0	0	0
KA	2	2	0	0	5	0	0	0	0	0	0	0	0	0	0	0
SUMME	101	101	96	100	102	101	0	0	0	0	0	0	0	0	0	0

F 49A: BEUNRUHIGUNG AUFGRUND EINZELNER ARBEITSBELASTUNGEN

Frage 49a: Hier sind jetzt die Aussagen, die für Ihren Arbeitsplatz mehr oder weniger zutreffen, noch einmal - sagen Sie bitte für jede Aussage, wie sehr Sie das, worauf sich die Aussage bezieht, stört, ärgert oder auch beunruhigt.

GRUNDGESAMTHEIT: Hauptberuflich erwerbstätige (mindestens 20 Stunden) und in betrieblicher Ausbildung/Lehre befindliche Personen, für deren Arbeitsplatz die jeweilige Belastung zutrifft (Kategorien 5-7 in Frage 49)

	FRAUEN GESAMT	ERWERBSTÄTIGE						NICHT ERWERBSTÄTIGE BIS 60 JAHRE					NICHT ERWERBSTÄTIGE ÜBER 60 JAHRE			
		-----						-----					-----			
		Gesamt		Volksschule		Mittlere Reife und höhere Bildung		Gesamt		Volksschule		Mittlere Reife und höhere Bildung	Gesamt		Volksschule	Mittlere Reife und höhere Bildg.
		S-%	S-%	bis 35 J. S-%	36-60 Jahre S-%	bis 35 J. S-%	36-60 Jahre S-%	S-%	bis 35 j. S-%	36-60 Jahre S-%	bis 35 J. S-%	36-60 Jahre S-%	S-%	S-%	S-%	
BASIS (GEWICHTET)	67	67	8	21	20	19	0	0	0	0	0	0	0	0		
Es kommt oft vor, daß ich Überstunden machen muß, obwohl ich das gar nicht will																
sehr stark	7	7	0	0	10	17	0	0	0	0	0	0	0	0		
ziemlich stark	28	28	50	29	25	17	0	0	0	0	0	0	0	0		
weniger stark	25	25	13	38	15	33	0	0	0	0	0	0	0	0		
kaum	33	33	25	38	45	22	0	0	0	0	0	0	0	0		
überhaupt nicht	6	6	13	0	5	11	0	0	0	0	0	0	0	0		
KA	0	0	0	0	0	0	0	0	0	0	0	0	0	0		
SUMME	99	99	101	105	100	100	0	0	0	0	0	0	0	0		

F 49A: BEUNRUHIGUNG AUFGRUND EINZELNER ARBEITSBELASTUNGEN

Frage 49a: Hier sind jetzt die Aussagen, die für Ihren Arbeitsplatz mehr oder weniger zutreffen, noch einmal - sagen Sie bitte für jede Aussage, wie sehr Sie das, worauf sich die Aussage bezieht, stört, ärgert oder auch beunruhigt.

GRUNDGESAMHEIT: Hauptberuflich erwerbstätige (mindestens 20 Stunden) und in betrieblicher Ausbildung/Lehre befindliche Personen, für deren Arbeitsplatz die jeweilige Belastung zutrifft (Kategorien 5-7 in Frage 49)

540

	FRAUEN GESAMT	ERWERBSTÄTIGE						NICHT ERWERBSTÄTIGE BIS 60 JAHRE					NICHT ERWERBSTÄTIGE ÜBER 60 JAHRE		
		Gesamt		Volksschule		Mittlere Reife und höhere Bildung		Gesamt		Volksschule		Mittlere Reife und höhere Bildung	Gesamt	Volksschule	Mittlere Reife und höhere Bildg.
		S-%	S-%	bis 35 J. S-%	36-60 Jahre S-%	bis 35 J. S-%	36-60 Jahre S-%	S-%	S-%	bis 35 j. S-%	36-60 Jahre S-%	bis 35 J. S-%	S-%	S-%	S-%
BASIS (GEWICHTET)	54	54	7	21	17	9	0	0	0	0	0	0	0	0	0
Ich finde meine Arbeit eintönig und langweilig															
sehr stark	19	19	29	5	18	56	0	0	0	0	0	0	0	0	0
ziemlich stark	30	30	29	24	41	33	0	0	0	0	0	0	0	0	0
weniger stark	39	39	43	57	35	11	0	0	0	0	0	0	0	0	0
kaum	6	6	14	14	0	0	0	0	0	0	0	0	0	0	0
überhaupt nicht	4	4	0	0	6	11	0	0	0	0	0	0	0	0	0
KA	2	2	0	0	6	0	0	0	0	0	0	0	0	0	0
SUMME	100	100	115	100	106	111	0	0	0	0	0	0	0	0	0

F 49A: BEUNRUHIGUNG AUFGRUND EINZELNER ARBEITSBELASTUNGEN

Frage 49a: Hier sind jetzt die Aussagen, die für Ihren Arbeitsplatz mehr oder weniger zutreffen, noch einmal - sagen Sie bitte für jede Aussage, wie sehr Sie das, worauf sich die Aussage bezieht, stört, ärgert oder auch beunruhigt.

GRUNDGESAMTHEIT: Hauptberuflich erwerbstätige (mindestens 20 Stunden) und in betrieblicher Ausbildung/Lehre befindliche Personen, für deren Arbeitsplatz die jeweilige Belastung zutrifft (Kategorien 5-7 in Frage 49)

	FRAUEN GESAMT	ERWERBSTÄTIGE						NICHT ERWERBSTÄTIGE BIS 60 JAHRE					NICHT ERWERBSTÄTIGE ÜBER 60 JAHRE			
		Gesamt		Volksschule		Mittlere Reife und höhere Bildung		Gesamt		Volksschule		Mittlere Reife und höhere Bildung		Gesamt	Volks- schule	Mitt- lere Reife und höhere Bildg.
		S-%	S-%	bis 35 J. S-%	36-60 Jahre S-%	bis 35 J. S-%	36-60 Jahre S-%	S-%	S-%	bis 35 j. S-%	36-60 Jahre S-%	bis 35 J. S-%	36-60 Jahre S-%	S-%	S-%	S-%
BASIS (GEWICHTET)	50	50	15	11	18	6	0	0	0	0	0	0	0	0	0	
Es gibt oft Schwierigkeiten und Ärger mit einigen Kollegen und Mitarbeitern																
sehr stark	4	4	0	9	11	0	0	0	0	0	0	0	0	0	0	
ziemlich stark	46	46	40	36	56	33	0	0	0	0	0	0	0	0	0	
weniger stark	26	26	40	36	17	0	0	0	0	0	0	0	0	0	0	
kaum	20	20	20	27	17	33	0	0	0	0	0	0	0	0	0	
Überhaupt nicht	2	2	0	0	0	17	0	0	0	0	0	0	0	0	0	
KA	2	2	0	0	0	17	0	0	0	0	0	0	0	0	0	
SUMME	100	100	100	108	101	100	0	0	0	0	0	0	0	0	0	

F 49A: BEUNRUHIGUNG AUFGRUND EINZELNER ARBEITSBELASTUNGEN

Frage 49a: Hier sind jetzt die Aussagen, die für Ihren Arbeitsplatz mehr oder weniger zutreffen, noch einmal - sagen Sie bitte für jede Aussage, wie sehr Sie das, worauf sich die Aussage bezieht, stört, ärgert oder auch beunruhigt.

GRUNDGESAMTHEIT: Hauptberuflich erwerbstätige (mindestens 20 Stunden) und in betrieblicher Ausbildung/Lehre befindliche Personen, für deren Arbeitsplatz die jeweilige Belastung zutrifft (Kategorien 5-7 in Frage 49)

542

	FRAUEN GESAMT	ERWERBSTÄTIGE						NICHT ERWERBSTÄTIGE BIS 60 JAHRE					NICHT ERWERBSTÄTIGE ÜBER 60 JAHRE		
		Gesamt		Volksschule		Mittlere Reife und höhere Bildung		Gesamt		Volksschule		Mittlere Reife und höhere Bildung	Gesamt	Volksschule	Mittlere Reife und höhere Bildung
		S-%	S-%	S-%	S-%	S-%	S-%	S-%	S-%	S-%	S-%	S-%	S-%	S-%	S-%
BASIS (GEWICHTET)	75	75	11	20	27	17	0	0	0	0	0	0	0	0	0
Gemessen an meinen Fähigkeiten fühle ich mich bei meiner jetzigen Tätigkeit nicht richtig gefordert															
sehr stark	12	12	18	0	15	18	0	0	0	0	0	0	0	0	0
ziemlich stark	28	28	18	30	33	18	0	0	0	0	0	0	0	0	0
weniger stark	39	39	36	30	41	47	0	0	0	0	0	0	0	0	0
kaum	15	15	9	25	4	18	0	0	0	0	0	0	0	0	0
überhaupt nicht	1	1	0	5	0	0	0	0	0	0	0	0	0	0	0
KA	8	8	9	5	11	6	0	0	0	0	0	0	0	0	0
SUMME	103	103	90	95	104	107	0	0	0	0	0	0	0	0	0

F 49A: BEURHUGUNG AUFGRUND EINZELNER ARBEITSBELASTUNGEN

Frage 49a: Hier sind jetzt die Aussagen, die für Ihren Arbeitsplatz mehr oder weniger zutreffen, noch einmal - sagen Sie bitte für jede Aussage, wie sehr Sie das, worauf sich die Aussage bezieht, stört, ärgert oder auch beunruhigt.

GRUNDGESAMTHEIT: Hauptberuflich erwerbstätige (mindestens 20 Stunden) und in betrieblicher Ausbildung/Lehre befindliche Personen, für deren Arbeitsplatz die jeweilige Belastung zutrifft (Kategorien 5-7 in Frage 49)

	FRAUEN GESAMT	ERWERBSTÄTIGE						NICHT ERWERBSTÄTIGE BIS 60 JAHRE					NICHT ERWERBSTÄTIGE ÜBER 60 JAHRE				
		Gesamt		Volksschule		Mittlere Reife und höhere Bildung		Gesamt		Volksschule		Mittlere Reife und höhere Bildung		Gesamt		Volks- schule	Mitt- lere Reife und höhere Bildg.
		S-%	S-%	bis 35 J.	36-60 Jahre	bis 35 J.	36-60 Jahre	S-%	S-%	bis 35 j.	36-60 Jahre	bis 35 J.	36-60 Jahre	S-%	S-%	S-%	
BASIS (GEWICHTET)	121	121	20	39	45	18	0	0	0	0	0	0	0	0	0	0	
Ich glaube nicht, daß ich meine Arbeit so wie jetzt bis zum Rentenalter ausfüh- ren kann																	
sehr stark	17	17	5	13	16	39	0	0	0	0	0	0	0	0	0	0	
ziemlich stark	19	19	5	29	20	11	0	0	0	0	0	0	0	0	0	0	
weniger stark	24	24	45	26	16	17	0	0	0	0	0	0	0	0	0	0	
kaum	18	18	15	13	24	17	0	0	0	0	0	0	0	0	0	0	
überhaupt nicht	16	16	5	21	16	11	0	0	0	0	0	0	0	0	0	0	
KA	7	7	25	0	9	0	0	0	0	0	0	0	0	0	0	0	
SUMME	101	101	100	102	101	95	0	0	0	0	0	0	0	0	0	0	

F 49A: BEUNRUHIGUNG AUFGRUND EINZELNER ARBEITSBELASTUNGEN

Frage 49a: Hier sind jetzt die Aussagen, die für Ihren Arbeitsplatz mehr oder weniger zutreffen, noch einmal - sagen Sie bitte für jede Aussage, wie sehr Sie das, worauf sich die Aussage bezieht, stört, ärgert oder auch beunruhigt.

GRUNDGESAMTHEIT: Hauptberuflich erwerbstätige (mindestens 20 Stunden) und in betrieblicher Ausbildung/Lehre befindliche Personen, für deren Arbeitsplatz die jeweilige Belastung zutrifft (Kategorien 5-7 in Frage 49)

	FRAUEN GESAMT	ERWERBSTÄTIGE						NICHT ERWERBSTÄTIGE BIS 60 JAHRE					NICHT ERWERBSTÄTIGE ÜBER 60 JAHRE				
		Gesamt		Volksschule		Mittlere Reife und höhere Bildung		Gesamt		Volksschule		Mittlere Reife und höhere Bildung		Gesamt		Volks- schule	Mitt- lere Reife und höhere Bildg.
		S-%	S-%	bis 35 J. S-%	36-60 Jahre S-%	bis 35 J. S-%	36-60 Jahre S-%	S-%	S-%	bis 35 j. S-%	36-60 Jahre S-%	bis 35 J. S-%	36-60 Jahre S-%	S-%	S-%	S-%	
BASIS (GEWICHTET)	143	143	28	65	31	18	0	0	0	0	0	0	0	0	0	0	
Ich muß auf dieser Stelle bleiben, denn auf dem Ar- beitsmarkt finde ich keine andere																	
sehr stark	20	20	25	19	19	11	0	0	0	0	0	0	0	0	0	0	
ziemlich stark	13	13	11	11	29	6	0	0	0	0	0	0	0	0	0	0	
weniger stark	33	33	39	29	32	39	0	0	0	0	0	0	0	0	0	0	
kaum	13	13	18	11	13	17	0	0	0	0	0	0	0	0	0	0	
überhaupt nicht	15	15	7	25	6	11	0	0	0	0	0	0	0	0	0	0	
KA	5	5	0	6	3	11	0	0	0	0	0	0	0	0	0	0	
SUMME	99	99	100	100	102	95	0	0	0	0	0	0	0	0	0	0	

F 49A: BEUNRUHIGUNG AUFGRUND EINZELNER ARBEITSBELASTUNGEN

Frage 49a: Hier sind jetzt die Aussagen, die für Ihren Arbeitsplatz mehr oder weniger zutreffen, noch einmal - sagen Sie bitte für jede Aussage, wie sehr Sie das, worauf sich die Aussage bezieht, stört, ärgert oder auch beunruhigt.

GRUNDGESAMTHEIT: Hauptberuflich erwerbstätige (mindestens 20 Stunden) und in betrieblicher Ausbildung/Lehre befindliche Personen, für deren Arbeitsplatz die jeweilige Belastung zutrifft (Kategorien 5-7 in Frage 49)

	FRAUEN GESAMT	ERWERBSTÄTIGE						NICHT ERWERBSTÄTIGE BIS 60 JAHRE					NICHT ERWERBSTÄTIGE ÜBER 60 JAHRE					
		Gesamt		Volksschule		Mittlere Reife und höhere Bildung		Gesamt		Volksschule		Mittlere Reife und höhere Bildung			Gesamt		Volks- schule	Mitt- lere Reife und höhere Bildg.
		S-%	S-%	bis 35 J. S-%	36-60 Jahre S-%	bis 35 J. S-%	36-60 Jahre S-%	S-%	S-%	bis 35 J. S-%	36-60 Jahre S-%	S-%	S-%	S-%	S-%	S-%		
BASIS (GEWICHTET)	78	78	14	33	13	17	0	0	0	0	0	0	0	0	0	0	0	
Ich habe kaum Gelegenheit, mich während der Arbeit mit Kollegen zu unterhalten																		
sehr stark	8	8	0	6	8	12	0	0	0	0	0	0	0	0	0	0	0	0
ziemlich stark	9	9	21	9	0	0	0	0	0	0	0	0	0	0	0	0	0	0
weniger stark	38	38	21	39	46	47	0	0	0	0	0	0	0	0	0	0	0	0
kaum	24	24	36	33	15	6	0	0	0	0	0	0	0	0	0	0	0	0
überhaupt nicht	15	15	21	12	8	24	0	0	0	0	0	0	0	0	0	0	0	0
KA	5	5	0	0	15	6	0	0	0	0	0	0	0	0	0	0	0	0
SUMME	99	99	99	99	92	95	0	0	0	0	0	0	0	0	0	0	0	0

F 49A: BEUNRUHIGUNG AUFGRUND EINZELNER ARBEITSBELASTUNGEN

Frage 49a: Hier sind jetzt die Aussagen, die für Ihren Arbeitsplatz mehr oder weniger zutreffen, noch einmal - sagen Sie bitte für jede Aussage, wie sehr Sie das, worauf sich die Aussage bezieht, stört, ärgert oder auch beunruhigt.

GRUNDGESAMTHEIT: Hauptberuflich erwerbstätige (mindestens 20 Stunden) und in betrieblicher Ausbildung/Lehre befindliche Personen, für deren Arbeitsplatz die jeweilige Belastung zutrifft (Kategorien 5-7 in Frage 49)

546

	FRAUEN GESAMT	ERWERBSTÄTIGE						NICHT ERWERBSTÄTIGE BIS 60 JAHRE					NICHT ERWERBSTÄTIGE ÜBER 60 JAHRE		
		Gesamt Volksschule		Mittlere Reife und höhere Bildung		S-%	S-%	Gesamt Volksschule		Mittlere Reife und höhere Bildung		S-%	S-%	S-%	
		bis 35 J.	36-60 Jahre	bis 35 J.	36-60 Jahre			bis 35 j.	36-60 Jahre	bis 35 J.	36-60 Jahre				
BASIS <GEWICHTET>	50	50	13	17	15	4	0	0	0	0	0	0	0	0	0
Meine Leistungen werden von den Vorgesetzten nicht genügend anerkannt															
sehr stark	12	12	0	18	20	0	0	0	0	0	0	0	0	0	0
ziemlich stark	39	39	33	35	47	50	0	0	0	0	0	0	0	0	0
weniger stark	29	28	54	35	7	25	0	0	0	0	0	0	0	0	0
kaum	3	8	8	12	7	0	0	0	0	0	0	0	0	0	0
überhaupt nicht	4	4	0	6	0	25	0	0	0	0	0	0	0	0	0
KA	8	8	8	0	13	0	0	0	0	0	0	0	0	0	0
SUMME	98	98	108	106	94	100	0	0	0	0	0	0	0	0	0

F 49A: BEUNRUHIGUNG AUFGRUND EINZELNER ARBEITSBELASTUNGEN

Frage 49a: Hier sind jetzt die Aussagen, die für Ihren Arbeitsplatz mehr oder weniger zutreffen, noch einmal - sagen Sie bitte für jede Aussage, wie sehr Sie das, worauf sich die Aussage bezieht, stört, ärgert oder auch beunruhigt.

GRUNDGESAMTHEIT: Hauptberuflich erwerbstätige (mindestens 20 Stunden) und in betrieblicher Ausbildung/Lehre befindliche Personen, für deren Arbeitsplatz die jeweilige Belastung zutrifft (Kategorien 5-7 in Frage 49)

	FRAUEN GESAMT	ERWERBSTÄTIGE					NICHT ERWERBSTÄTIGE BIS 60 JAHRE					NICHT ERWERBSTÄTIGE ÜBER 60 JAHRE			
		Gesamt		Volksschule		Mittlere Reife und höhere Bildung	Gesamt		Volksschule		Mittlere Reife und höhere Bildung	Gesamt		Volks- schule	Mitt- lere Reife und höhere Bildg.
		S-%	S-%	bis 35 J.	36-60 Jahre	bis 35 J.	36-60 Jahre	S-%	S-%	bis 35 j.	36-60 Jahre	bis 35 J.	36-60 Jahre	S-%	S-%
BASIS (GEWICHTET)	117	117	16	54	28	19	0	0	0	0	0	0	0	0	0
Ich habe bei meiner Arbeit nur einen geringen Spielraum zur eigenen Gestaltung															
sehr stark	10	10	6	13	7	11	0	0	0	0	0	0	0	0	0
ziemlich stark	19	19	19	22	25	6	0	0	0	0	0	0	0	0	0
weniger stark	32	32	31	28	32	39	0	0	0	0	0	0	0	0	0
kaum	27	27	38	20	29	33	0	0	0	0	0	0	0	0	0
überhaupt nicht	9	9	0	17	0	6	0	0	0	0	0	0	0	0	0
KA	3	3	0	2	7	0	0	0	0	0	0	0	0	0	0
SUMME	100	100	94	102	100	95	0	0	0	0	0	0	0	0	0

F 50: VERÄNDERUNG DER ARBEITSSITUATION IN DEN LETZTEN DREI JAHREN

Frage 50: Was hat sich an Ihrer Arbeitssituation in den letzten drei Jahren verändert? Ich lese Ihnen dazu einiges vor. - Sagen Sie mir bitte jeweils, ob die Situation besser geworden, gleichgeblieben oder schlechter geworden ist.

GRUNDGESAMHEIT: Hauptberuflich erwerbstätige (mindestens 20 Stunden) und in betrieblicher Ausbildung/Lehre befindliche Personen

	FRAUEN GESAMT	ERWERBSTÄTIGE						NICHT ERWERBSTÄTIGE BIS 60 JAHRE					NICHT ERWERBSTÄTIGE ÜBER 60 JAHRE			
		Gesamt		Volksschule		Mittlere Reife und höhere Bildung		Gesamt		Volksschule		Mittlere Reife und höhere Bildung		Gesamt	Volks- schule	Mitt- lere Reife und höhere Bildg.
		S-%	S-%	bis 35 J. S-%	36-60 Jahre S-%	bis 35 J. S-%	36-60 Jahre S-%	S-%	S-%	bis 35 j. S-%	36-60 Jahre S-%	bis 35 J. S-%	36-60 Jahre S-%	S-%	S-%	S-%
BASIS (GEWICHTET)	425	425	73	146	127	67	0	0	0	0	0	0	0	0	0	
HERVLICHE ANSTRENGUNG																
besser geworden	11	11	16	7	14	9	0	0	0	0	0	0	0	0	0	
gleichgeblieben	72	72	64	80	71	63	0	0	0	0	0	0	0	0	0	
schlechter geworden	16	16	19	12	14	28	0	0	0	0	0	0	0	0	0	
KA	0	0	0	1	1	0	0	0	0	0	0	0	0	0	0	
SUMME	99	99	99	100	100	100	0	0	0	0	0	0	0	0	0	
KÖRPERLICHE ANSTRENGUNG																
besser geworden	9	9	12	9	3	6	0	0	0	0	0	0	0	0	0	
gleichgeblieben	85	85	84	85	82	91	0	0	0	0	0	0	0	0	0	
schlechter geworden	6	6	4	6	9	3	0	0	0	0	0	0	0	0	0	
KA	0	0	0	1	1	0	0	0	0	0	0	0	0	0	0	
SUMME	100	100	100	101	100	100	0	0	0	0	0	0	0	0	0	

F 50: VERÄNDERUNG DER ARBEITSSITUATION IN DEN LETZTEN DREI JAHREN

Frage 50: Was hat sich an Ihrer Arbeitssituation in den letzten drei Jahren verändert? Ich lese Ihnen dazu einiges vor. - Sagen Sie mir bitte jeweils, ob die Situation besser geworden, gleichgeblieben oder schlechter geworden ist.

GRUNDGESAMTHEIT: Hauptberuflich erwerbstätige (mindestens 20 Stunden) und in betrieblicher Ausbildung/Lehre befindliche Personen

	FRAUEN GESAMT	ERWERBSTÄTIGE						NICHT ERWERBSTÄTIGE BIS 60 JAHRE					NICHT ERWERBSTÄTIGE ÜBER 60 JAHRE			
		Gesamt		Volksschule		Mittlere Reife und höhere Bildung		Gesamt		Volksschule		Mittlere Reife und höhere Bildung		Gesamt	Volks- schule	Mitt- lere Reife und höhere Bildg.
		S-%	S-%	bis 35 J. S-%	36-60 Jahre S-%	bis 35 J. S-%	36-60 Jahre S-%	S-%	S-%	bis 35 j. S-%	36-60 Jahre S-%	bis 35 J. S-%	36-60 Jahre S-%	S-%	S-%	S-%
BASIS (GEWICHTET)	425	425	73	146	127	67	0	0	0	0	0	0	0	0	0	
EINKOMMEN IM VERHÄLTNISS ZUR LEISTUNG																
besser geworden	35	35	38	31	39	30	0	0	0	0	0	0	0	0	0	
gleichgeblieben	57	57	52	60	52	63	0	0	0	0	0	0	0	0	0	
schlechter geworden	8	8	11	10	7	7	0	0	0	0	0	0	0	0	0	
KA	1	1	0	1	2	0	0	0	0	0	0	0	0	0	0	
SUMME	101	101	101	102	100	100	0	0	0	0	0	0	0	0	0	
ZEITDRUCK																
besser geworden	6	6	11	4	8	3	0	0	0	0	0	0	0	0	0	
gleichgeblieben	68	68	66	71	67	66	0	0	0	0	0	0	0	0	0	
schlechter geworden	25	25	23	24	24	31	0	0	0	0	0	0	0	0	0	
KA	0	0	0	1	1	0	0	0	0	0	0	0	0	0	0	
SUMME	99	99	100	100	100	100	0	0	0	0	0	0	0	0	0	

F 50: VERÄNDERUNG DER ARBEITSSITUATION IN DEN LETZTEN DREI JAHREN

Frage 50: Was hat sich an Ihrer Arbeitssituation in den letzten drei Jahren verändert? Ich lese Ihnen dazu einiges vor. - Sagen Sie mir bitte jeweils, ob die Situation besser geworden, gleichgeblieben oder schlechter geworden ist.

GRUNDGESAMTHEIT: Hauptberuflich erwerbstätige (mindestens 20 Stunden) und in betrieblicher Ausbildung/Lehre befindliche Personen

	FRAUEN GESANT	ERWERBSTÄTIGE						NICHT ERWERBSTÄTIGE BIS 60 JAHRE					NICHT ERWERBSTÄTIGE ÜBER 60 JAHRE				
		Gesamt		Volksschule		Mittlere Reife und höhere Bildung		Gesamt		Volksschule		Mittlere Reife und höhere Bildung		Gesamt		Volks- schule	Mitt- lere Reife und höhere Bildg.
		S-%	S-%	bis 35 J. S-%	36-60 Jahre S-%	bis 35 J. S-%	36-60 Jahre S-%	S-%	S-%	bis 35 j. S-%	36-60 Jahre S-%	bis 35 J. S-%	36-60 Jahre S-%	S-%	S-%	S-%	
BASIS (GEWICHTET)	425	425	73	146	127	67	0	0	0	0	0	0	0	0	0	0	
VERHALTNIS ZU KOLLEGEN																	
besser geworden	14	14	14	6	23	13	0	0	0	0	0	0	0	0	0	0	
gleichgeblieben	79	79	78	90	69	82	0	0	0	0	0	0	0	0	0	0	
schlechter geworden	4	4	3	2	9	6	0	0	0	0	0	0	0	0	0	0	
KA	2	2	5	1	2	0	0	0	0	0	0	0	0	0	0	0	
SUMME	99	99	100	99	101	101	0	0	0	0	0	0	0	0	0	0	
VERHALTNIS ZU VORGESETZTEN																	
besser geworden	17	17	27	10	21	12	0	0	0	0	0	0	0	0	0	0	
gleichgeblieben	73	73	71	73	69	82	0	0	0	0	0	0	0	0	0	0	
schlechter geworden	7	7	1	8	9	6	0	0	0	0	0	0	0	0	0	0	
KA	4	4	0	9	2	0	0	0	0	0	0	0	0	0	0	0	
SUMME	101	101	99	100	101	100	0	0	0	0	0	0	0	0	0	0	

F 50: VERÄNDERUNG DER ARBEITSSITUATION IN DEN LETZTEN DREI JAHREN

Frage 50: Was hat sich an Ihrer Arbeitssituation in den letzten drei Jahren verändert? Ich lese Ihnen dazu einiges vor. - Sagen Sie mir bitte jeweils, ob die Situation besser geworden, gleichgeblieben oder schlechter geworden ist.

GRUNDGESAMTHEIT: Hauptberuflich erwerbstätige (mindestens 20 Stunden) und in betrieblicher Ausbildung/Lehre befindliche Personen

	FRAUEN GESAMT	ERWERBSTÄTIGE						NICHT ERWERBSTÄTIGE BIS 60 JAHRE					NICHT ERWERBSTÄTIGE ÜBER 60 JAHRE			
		Gesamt		Volksschule		Mittlere Reife und höhere Bildung		Gesamt		Volksschule		Mittlere Reife und höhere Bildung		Gesamt	Volks- schule	Mitt- lere Reife und höhere Bildg.
		S-%	S-%	S-%	S-%	S-%	S-%	S-%	S-%	S-%	S-%	S-%	S-%	S-%	S-%	S-%
BASIS (GEWICHTET)	425	425	73	146	127	67	0	0	0	0	0	0	0	0	0	0
UNGEBUNGSBEDINGUNGEN (LÄRM, TEMPERATUR USW.)																
besser geworden	11	11	8	12	7	18	0	0	0	0	0	0	0	0	0	0
gleichgeblieben	83	83	82	88	83	73	0	0	0	0	0	0	0	0	0	0
schlechter geworden	5	5	7	1	9	9	0	0	0	0	0	0	0	0	0	0
KA	1	1	3	1	1	0	0	0	0	0	0	0	0	0	0	0
SUMME	100	100	100	102	100	100	0	0	0	0	0	0	0	0	0	0
GESTALTUNGSSPIELRAUM BEI DER ARBEIT																
besser geworden	20	20	23	12	25	24	0	0	0	0	0	0	0	0	0	0
gleichgeblieben	74	74	70	82	69	72	0	0	0	0	0	0	0	0	0	0
schlechter geworden	5	5	7	7	4	4	0	0	0	0	0	0	0	0	0	0
KA	0	0	0	1	1	0	0	0	0	0	0	0	0	0	0	0
SUMME	99	99	100	102	99	100	0	0	0	0	0	0	0	0	0	0

F 51: MÖGLICHKEIT EINER REDUKTION DER ARBEITSLLEISTUNG

Frage 51: Wie ist das an einem Tag, an dem Sie einmal nicht so hundertprozentig in Form sind; können Sie es dann auch etwas ruhiger angehen lassen und Ihre Arbeitsleistung an einem solchen Tag auch einmal deutlich verringern - würden Sie sagen, daß das dann ohne weiteres geht, nur vielleicht geht, nur sehr schwer geht oder ist es völlig unmöglich?

GRUNDGESAMTHEIT: Hauptberuflich erwerbstätige (mindestens 20 Stunden) und in betrieblicher Ausbildung/Lehre befindliche Personen

	FRAUEN GESAMT	ERWERBSTÄTIGE						NICHT ERWERBSTÄTIGE BIS 60 JAHRE					NICHT ERWERBSTÄTIGE ÜBER 60 JAHRE				
		Gesamt		Volksschule		Mittlere Reife und höhere Bildung		Gesamt		Volksschule		Mittlere Reife und höhere Bildung		Gesamt		Volks- schule	Mitt- lere Reife und höhere Bildg.
		S-%	S-%	bis 35 J. S-%	36-60 Jahre S-%	bis 35 J. S-%	36-60 Jahre S-%	S-%	S-%	bis 35 j. S-%	36-60 Jahre S-%	bis 35 J. S-%	36-60 Jahre S-%	S-%	S-%	S-%	
BASIS (GEWICHTET)	425	125	73	146	127	67	0	0	0	0	0	0	0	0	0	0	
ohne weiteres	34	34	47	33	25	39	0	0	0	0	0	0	0	0	0	0	
geht vielleicht	32	32	26	29	41	31	0	0	0	0	0	0	0	0	0	0	
geht nur sehr schwer	24	24	25	23	26	24	0	0	0	0	0	0	0	0	0	0	
völlig unmöglich	9	9	4	16	7	4	0	0	0	0	0	0	0	0	0	0	
KA	0	0	0	1	1	0	0	0	0	0	0	0	0	0	0	0	
SUMME	99	99	102	101	100	98	0	0	0	0	0	0	0	0	0	0	

F 52: PAUSENREGELUNG

Frage 52: Wie sind bei Ihrer Arbeit die Pausen geregelt? Welche der Beschreibungen auf dieser Liste trifft bei Ihnen persönlich zu?

GRUNDGESAMTHEIT: Hauptberuflich erwerbstätige (mindestens 20 Stunden) und in betrieblicher Ausbildung/Lehre befindliche Personen

	FRAUEN GESAMT	ERWERBSTÄTIGE					NICHT ERWERBSTÄTIGE BIS 60 JAHRE					NICHT ERWERBSTÄTIGE ÜBER 60 JAHRE			
		Gesamt		Volksschule		Mittlere Reife und höhere Bildung	Gesamt		Volksschule		Mittlere Reife und höhere Bildung	Gesamt		Volks- schule	Mitt- lere Reife und höhere Bildg.
		S-%	S-%	bis 35 J. S-%	36-60 Jahre S-%	bis 35 J. S-%	36-60 Jahre S-%	S-%	S-%	bis 35 j. S-%	36-60 Jahre S-%	S-%	S-%	S-%	S-%
BASIS (GEWICHTET)	425	425	73	146	127	67	0	0	0	0	0	0	0	0	0
Meine Arbeitspausen sind genau festgelegt. Zusätzliche Pausen sind nicht möglich	34	34	29	39	33	34	0	0	0	0	0	0	0	0	0
Meine Arbeitspausen sind festgelegt, aber ich kann mir meine Arbeit meistens so einteilen, daß auch einmal eine zusätzliche Pause möglich ist	26	26	25	19	35	27	0	0	0	0	0	0	0	0	0
Ich kann mir meine Arbeit selbst einteilen und selbst bestimmen, wann ich eine Pause machen möchte	30	30	38	31	22	31	0	0	0	0	0	0	0	0	0
In der Regel ist während meiner Arbeitszeit überhaupt keine Pause möglich	9	9	10	12	9	6	0	0	0	0	0	0	0	0	0
KA	0	0	0	1	2	0	0	0	0	0	0	0	0	0	0
SUMME	99	99	102	101	101	98	0	0	0	0	0	0	0	0	0

F 53: VERLASSEN DES ARBEITSPLATZES AUSSERHALB REGULARER PAUSEN

Frage 53: Können Sie während der Arbeitszeit zwischendurch auch außerhalb der regulären Pausen Ihren Arbeitsplatz einmal verlassen, z.B. um eine private Angelegenheit zu besprechen oder eine private Erledigung zu machen? Für wieviele Minuten ist das möglich, ohne daß Sie Schwierigkeiten bekommen?

GRUNDGESAMTHEIT: Hauptberuflich erwerbstätige (mindestens 20 Stunden) und in betrieblicher Ausbildung/Lehre befindliche Personen

	FRAUEN GESAMT	ERWERBSTÄTIGE						NICHT ERWERBSTÄTIGE BIS 60 JAHRE					NICHT ERWERBSTÄTIGE ÜBER 60 JAHRE				
		Gesamt		Volksschule		Mittlere Reife und höhere Bildung		Gesamt		Volksschule		Mittlere Reife und höhere Bildung		Gesamt		Volks- schule	Mitt- lere Reife und höhere Bildg.
		S-%	S-%	bis 35 J.	36-60 Jahre	bis 35 J.	36-60 Jahre	S-%	S-%	bis 35 j.	36-60 Jahre	bis 35 J.	36-60 Jahre	S-%	S-%	S-%	
BASIS (GEWICHTET)	425	425	73	146	127	67	0	0	0	0	0	0	0	0	0	0	
Verlassen des Arbeitsplatzes ist überhaupt nicht möglich	25	25	23	27	24	30	0	0	0	0	0	0	0	0	0	0	
Verlassen des Arbeitsplatzes ist möglich, und zwar:																	
bis zu 5 Min.	17	17	15	23	13	15	0	0	0	0	0	0	0	0	0	0	
bis zu 15 Min.	18	18	22	16	20	13	0	0	0	0	0	0	0	0	0	0	
bis zu 30 Min.	15	15	18	9	23	12	0	0	0	0	0	0	0	0	0	0	
bis zu 60 Min.	11	11	11	14	10	9	0	0	0	0	0	0	0	0	0	0	
bis zu 120 Min.	1	1	1	1	4	0	0	0	0	0	0	0	0	0	0	0	
mehr als 120 Min.	11	11	11	10	5	19	0	0	0	0	0	0	0	0	0	0	
KA	1	1	0	1	1	1	0	0	0	0	0	0	0	0	0	0	
SUMME	99	99	101	101	100	99	0	0	0	0	0	0	0	0	0	0	

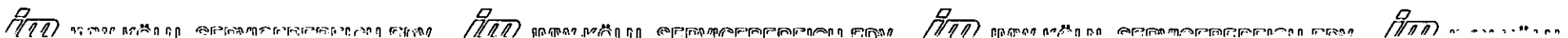
554

F 54: ARBEITSPLATZBELASTUNGEN/POTENTIELLE STRESSOREN (II) UND ARBEITSEINSTELLUNGEN

Frage 54: Auf diesen Kärtchen stehen einige weitere Aussagen über Arbeit und Arbeitsplätze. - Sagen Sie mir bitte wieder für jedes Kärtchen, inwieweit die Aussage für Sie zutrifft. Die Ziffer "1" bedeutet, daß die Aussage überhaupt nicht zutrifft, die Ziffer "7" bedeutet, daß Sie der Aussage voll und ganz zustimmen. Mit den Werten dazwischen können Sie abstufen.

GRUNDGESAMTHEIT: Hauptberuflich erwerbstätige (mindestens 20 Stunden) und in betrieblicher Ausbildung/Lehre befindliche Personen

	FRAUEN GESAMT	ERWERBSTÄTIGE						NICHT ERWERBSTÄTIGE BIS 60 JAHRE					NICHT ERWERBSTÄTIGE ÜBER 60 JAHRE		
		Gesamt		Volksschule		Mittlere Reife und höhere Bildung		Gesamt		Volksschule		Mittlere Reife und höhere Bildung	Gesamt	Volksschule	Mittlere Reife und höhere Bildung
		S-%	S-%	bis 35 J. S-%	36-60 Jahre S-%	bis 35 J. S-%	36-60 Jahre S-%	S-%	S-%	bis 35 j. S-%	36-60 Jahre S-%	bis 35 J. S-%	36-60 Jahre S-%	S-%	S-%
BASIS (GEWICHTET)	425	425	73	146	127	67	0	0	0	0	0	0	0	0	0
Ich kann meine Kenntnisse und Fähigkeiten in meinem jetzigen Beruf gut einsetzen															
1 trifft überhaupt nicht zu	6	6	7	8	4	7	0	0	0	0	0	0	0	0	0
2	3	3	3	2	4	3	0	0	0	0	0	0	0	0	0
3	4	4	5	3	4	3	0	0	0	0	0	0	0	0	0
4	12	12	11	16	8	10	0	0	0	0	0	0	0	0	0
5	13	13	14	11	16	12	0	0	0	0	0	0	0	0	0
6	17	17	19	17	18	15	0	0	0	0	0	0	0	0	0
7 trifft voll und ganz zu	43	43	40	40	45	51	0	0	0	0	0	0	0	0	0
KÄ	1	1	0	2	1	0	0	0	0	0	0	0	0	0	0
SUMME	99	99	99	99	100	101	0	0	0	0	0	0	0	0	0



F 54: ARBEITSPLATZBELASTUNGEN/POTENIELLE STRESSOREN (II) UND ARBEITSEINSTELLUNGEN

Frage 54: Auf diesen Kartchen stehen einige weitere Aussagen über Arbeit und Arbeitsplätze. - Sagen Sie mir bitte wieder für jedes Kartchen, inwieweit die Aussage für Sie zutrifft. Die Ziffer "1" bedeutet, daß die Aussage überhaupt nicht zutrifft, die Ziffer "7" bedeutet, daß Sie der Aussage voll und ganz zustimmen. Mit den Werten dazwischen können Sie abstufen.

GRUNDGESAMTHEIT: Hauptberuflich erwerbstätige (mindestens 20 Stunden) und in betrieblicher Ausbildung/Lehre befindliche Personen

	FRAUEN GESAMT	ERWERBSTÄTIGE					NICHT ERWERBSTÄTIGE BIS 60 JAHRE					NICHT ERWERBSTÄTIGE ÜBER 60 JAHRE				
		Gesamt		Volksschule		Mittlere Reife und höhere Bildung	Gesamt		Vollsschule		Mittlere Reife und höhere Bildung	Gesamt	Volks- schule	Mitt- lere		
				bis 35 J. Jahre	36-60 Jahre	bis 35 J. Jahre	36-60 Jahre			bis 35 j. Jahre	36-60 Jahre	bis 35 J. Jahre	36-60 Jahre			
		S-%	S-%	S-%	S-%	S-%	S-%	S-%	S-%	S-%	S-%	S-%	S-%	S-%	S-%	
BASIS (GEWICHTET)	425	425	73	146	127	67	0	0	0	0	0	0	0	0	0	
Angeichts der Belastungen in meinem Beruf befürchte ich für die Zukunft nervliche Verschleißerscheinungen																
1 trifft überhaupt nicht zu	31	31	33	30	31	25	0	0	0	0	0	0	0	0	0	
2	18	18	12	24	20	9	0	0	0	0	0	0	0	0	0	
3	14	14	21	14	11	13	0	0	0	0	0	0	0	0	0	
4	11	11	10	10	13	15	0	0	0	0	0	0	0	0	0	
5	13	13	15	13	11	16	0	0	0	0	0	0	0	0	0	
6	5	5	5	3	6	6	0	0	0	0	0	0	0	0	0	
7 trifft voll und ganz zu	7	7	5	5	6	15	0	0	0	0	0	0	0	0	0	
KA	0	0	0	1	1	0	0	0	0	0	0	0	0	0	0	
SUMME	99	99	101	100	99	99	0	0	0	0	0	0	0	0	0	

F 54: ARBEITSPLATZBELASTUNGEN/POTENTIELLE STRESSOREN (II) UND ARBEITSEINSTELLUNGEN

Frage 54: Auf diesen Kärtchen stehen einige weitere Aussagen über Arbeit und Arbeitsplätze. - Sagen Sie mir bitte wieder für jedes Kärtchen, inwieweit die Aussage für Sie zutrifft. Die Ziffer "1" bedeutet, daß die Aussage überhaupt nicht zutrifft, die Ziffer "7" bedeutet, daß Sie der Aussage voll und ganz zustimmen. Mit den Werten dazwischen können Sie abstufen.

GRUNDGESAMTHEIT: Hauptberuflich erwerbstätige (mindestens 20 Stunden) und in betrieblicher Ausbildung/Lehre befindliche Personen

	FRAUEN GESAMT	ERWERBSTÄTIGE						NICHT ERWERBSTÄTIGE BIS 60 JAHRE					NICHT ERWERBSTÄTIGE ÜBER 60 JAHRE				
		Gesamt		Volksschule		Mittlere Reife und höhere Bildung		Gesamt		Volksschule		Mittlere Reife und höhere Bildung		Gesamt		Volk- schule	Mitt- lere Reife und höhere Bildg.
		S-%	S-%	bis 35 J. S-%	36-60 Jahre S-%	bis 35 J. S-%	36-60 Jahre S-%	S-%	S-%	bis 35 j. S-%	36-60 S-%	bis 35 J. S-%	36-60 S-%	S-%	S-%	S-%	
BASIS (GEWICHTET)	425	425	73	146	127	67	0	0	0	0	0	0	0	0	0	0	
Angesichts der Belastungen in meinem Beruf befürchte ich für die Zukunft körper- liche Gesundheitsschäden																	
1 trifft überhaupt nicht zu	41	41	36	32	51	40	0	0	0	0	0	0	0	0	0	0	
2	21	21	21	23	21	18	0	0	0	0	0	0	0	0	0	0	
3	9	9	12	14	6	4	0	0	0	0	0	0	0	0	0	0	
4	10	10	14	10	9	12	0	0	0	0	0	0	0	0	0	0	
5	7	7	4	12	4	9	0	0	0	0	0	0	0	0	0	0	
6	4	4	3	7	2	7	0	0	0	0	0	0	0	0	0	0	
7 trifft voll und ganz zu	6	6	11	2	6	10	0	0	0	0	0	0	0	0	0	0	
KA	0	0	0	1	1	0	0	0	0	0	0	0	0	0	0	0	
SUMME	98	98	101	101	100	100	0	0	0	0	0	0	0	0	0	0	

F 54: ARBEITSPLATZBELASTUNGEN/POTENTIELLE STRESSOREN (II) UND ARBEITSEINSTELLUNGEN

Frage 54: Auf diesen Kartchen stehen einige weitere Aussagen über Arbeit und Arbeitsplätze. - Sagen Sie mir bitte wieder für jedes Kartchen, inwiefern die Aussage für Sie zutrifft. Die Ziffer "1" bedeutet, daß die Aussage überhaupt nicht zutrifft, die Ziffer "7" bedeutet, daß Sie der Aussage voll und ganz zustimmen. Mit den Werten dazwischen können Sie abstufen.

GRUNDGESAMTHEIT: Hauptberuflich erwerbstätige (mindestens 20 Stunden) und in betrieblicher Ausbildung/Lehre befindliche Personen

	FRAUEN GESAMT	ERWERBSTÄTIGE						NICHT ERWERBSTÄTIGE BIS 60 JAHRE					NICHT ERWERBSTÄTIGE ÜBER 60 JAHRE			
		Gesamt		Volksschule		Mittlere Reife und höhere Bildung		Gesamt		Volksschule		Mittlere Reife und höhere Bildung		Gesamt	Volks- schule	Mitt- lere Reife und höhere Bildg.
		S-%	S-%	bis 35 J. Jahre	36-60 Jahre	bis 35 J. Jahre	36-60 Jahre	S-%	S-%	bis 35 j. Jahre	36-60 Jahre	bis 35 J. Jahre	36-60 Jahre	S-%	S-%	S-%
BASIS (GEWICHTET)	425	425	73	146	127	67	0	0	0	0	0	0	0	0	0	0
Meine Vorgesetzten unterstützen mich bei meiner Arbeit																
1 trifft überhaupt nicht zu	12	12	0	19	7	12	0	0	0	0	0	0	0	0	0	0
2	7	7	11	3	7	9	0	0	0	0	0	0	0	0	0	0
3	3	3	18	5	7	6	0	0	0	0	0	0	0	0	0	0
4	16	16	14	20	13	15	0	0	0	0	0	0	0	0	0	0
5	19	19	10	21	17	27	0	0	0	0	0	0	0	0	0	0
6	16	16	12	12	25	12	0	0	0	0	0	0	0	0	0	0
7 trifft voll und ganz zu	21	21	26	16	22	22	0	0	0	0	0	0	0	0	0	0
KA	2	2	0	3	2	0	0	0	0	0	0	0	0	0	0	0
SUMME	101	101	99	99	100	103	0	0	0	0	0	0	0	0	0	0

F 54: ARBEITSPLATZBELASTUNGEN/POTENTIELLE STRESSOREN (II) UND ARBEITSEINSTELLUNGEN

Frage 54: Auf diesen Kärtchen stehen einige weitere Aussagen über Arbeit und Arbeitsplätze. - Sagen Sie mir bitte wieder für jedes Kärtchen, inwieweit die Aussage für Sie zutrifft. Die Ziffer "1" bedeutet, daß die Aussage überhaupt nicht zutrifft, die Ziffer "7" bedeutet, daß Sie der Aussage voll und ganz zustimmen. Mit den Werten dazwischen können Sie abstufen.

GRUNDGESAMTHEIT: Hauptberuflich erwerbstätige (mindestens 20 Stunden) und in betrieblicher Ausbildung/Lehre befindliche Personen

	FRAUEN GESAMT	ERWERBSTÄTIGE						NICHT ERWERBSTÄTIGE BIS 60 JAHRE					NICHT ERWERBSTÄTIGE ÜBER 60 JAHRE			
		Gesamt		Volksschule		Mittlere Reife und höhere Bildung		Gesamt		Volksschule		Mittlere Reife und höhere Bildung	Gesamt	Volksschule	Mittlere Reife und höhere Bildung	
		S-%	S-%	S-%	S-%	S-%	S-%	S-%	S-%	S-%	S-%	S-%	S-%	S-%	S-%	S-%
BASIS (GEWICHTET)	425	425	73	146	127	67	0	0	0	0	0	0	0	0	0	
Wann es Probleme und Schwierigkeiten im Beruf gibt, finde ich sehr viel Verständnis und Unterstützung in meiner Familie																
1 trifft überhaupt nicht zu	9	9	8	8	7	10	0	0	0	0	0	0	0	0	0	
2	4	4	3	5	3	7	0	0	0	0	0	0	0	0	0	
3	7	7	5	3	9	13	0	0	0	0	0	0	0	0	0	
4	11	11	16	13	8	9	0	0	0	0	0	0	0	0	0	
5	16	16	11	16	17	19	0	0	0	0	0	0	0	0	0	
6	15	15	15	17	16	10	0	0	0	0	0	0	0	0	0	
7 trifft voll und ganz zu	37	37	38	38	39	28	0	0	0	0	0	0	0	0	0	
KA	1	1	1	1	1	3	0	0	0	0	0	0	0	0	0	
SUMME	100	100	97	101	100	99	0	0	0	0	0	0	0	0	0	



F 54: ARBEITSPLATZBELASTUNGEN/POTENTIELLE STRESSOREN (II) UND ARBEITSEINSTELLUNGEN

Frage 54: Auf diesen Kärtchen stehen einige weitere Aussagen über Arbeit und Arbeitsplätze. - Sagen Sie mir bitte wieder für jedes Kärtchen, inwieweit die Aussage für Sie zutrifft. Die Ziffer "1" bedeutet, daß die Aussage überhaupt nicht zutrifft, die Ziffer "7" bedeutet, daß Sie der Aussage voll und ganz zustimmen. Mit den Werten dazwischen können Sie abstufen.

GRUNDGESAMTHEIT: Hauptberuflich erwerbstätige (mindestens 20 Stunden) und in betrieblicher Ausbildung/Lehre befindliche Personen

560

	FRAUEN GESAMT	ERWERBSTÄTIGE						NICHT ERWERBSTÄTIGE BIS 60 JAHRE					NICHT ERWERBSTÄTIGE ÜBER 60 JAHRE		
		Gesamt		Volksschule		Mittlere Reife und höhere Bildung		Gesamt		Volksschule		Mittlere Reife und höhere Bildung	Gesamt	Volksschule	Mittlere Reife und höhere Bildung
		S-%	S-%	S-%	S-%	S-%	S-%	S-%	S-%	S-%	S-%	S-%	S-%	S-%	S-%
BASIS (GEWICHTET)	425	425	73	146	127	67	0	0	0	0	0	0	0	0	0
Wenn es Probleme oder Schwierigkeiten mit Vorgesetzten gibt, kann ich mich auf die Unterstützung meiner Kollegen verlassen															
1 trifft überhaupt nicht zu	14	14	12	18	8	15	0	0	0	0	0	0	0	0	0
2	6	6	8	5	4	10	0	0	0	0	0	0	0	0	0
3	9	9	8	8	11	7	0	0	0	0	0	0	0	0	0
4	17	17	19	14	20	13	0	0	0	0	0	0	0	0	0
5	19	19	22	16	20	21	0	0	0	0	0	0	0	0	0
6	13	13	8	11	18	16	0	0	0	0	0	0	0	0	0
7 trifft voll und ganz zu	20	20	19	23	13	16	0	0	0	0	0	0	0	0	0
KA	3	3	3	3	2	1	0	0	0	0	0	0	0	0	0
SUMME	101	101	99	98	101	99	0	0	0	0	0	0	0	0	0

F 54: ARBEITSPLATZBELASTUNGEN/POTENTIELLE STRESSOREN (II) UND ARBEITSEINSTELLUNGEN

Frage 54: Auf diesen Kärtchen stehen einige weitere Aussagen über Arbeit und Arbeitsplätze. - Sagen Sie mir bitte wieder für jedes Kärtchen, inwieweit die Aussage für Sie zutrifft. Die Ziffer "1" bedeutet, daß die Aussage überhaupt nicht zutrifft, die Ziffer "7" bedeutet, daß Sie der Aussage voll und ganz zustimmen. Mit den Werten dazwischen können Sie abstufen.

GRUNDGESAMTHEIT: Hauptberuflich erwerbstätige (mindestens 20 Stunden) und in betrieblicher Ausbildung/Lehre befindliche Personen

	FRAUEN GESAMT	ERWERBSTÄTIGE						NICHT ERWERBSTÄTIGE BIS 60 JAHRE					NICHT ERWERBSTÄTIGE ÜBER 60 JAHRE			
		Gesamt		Volksschule		Mittlere Reife und höhere Bildung		Gesamt		Volksschule		Mittlere Reife und höhere Bildung	Gesamt	Volksschule	Mittlere Reife und höhere Bildg.	
		S-%	S-%	S-%	S-%	S-%	S-%	S-%	S-%	S-%	S-%	S-%	S-%	S-%	S-%	S-%
BASIS (GEWICHTET)	425	425	73	146	127	67	0	0	0	0	0	0	0	0	0	
Wenn ich an die technischen Veränderungen an meinem Arbeitsplatz denke, blicke ich mit einigen Sorgen in die Zukunft																
1 trifft überhaupt nicht zu	50	50	44	55	43	60	0	0	0	0	0	0	0	0	0	
2	18	18	22	14	22	16	0	0	0	0	0	0	0	0	0	
3	8	8	10	8	8	4	0	0	0	0	0	0	0	0	0	
4	11	11	15	11	12	7	0	0	0	0	0	0	0	0	0	
5	4	4	7	4	4	3	0	0	0	0	0	0	0	0	0	
6	3	3	3	2	5	1	0	0	0	0	0	0	0	0	0	
7 trifft voll und ganz zu	6	6	1	6	6	10	0	0	0	0	0	0	0	0	0	
KA	0	0	0	1	1	0	0	0	0	0	0	0	0	0	0	
SUMME	100	100	102	101	101	101	0	0	0	0	0	0	0	0	0	



F 54: ARBEITSPLATZBELASTUNGEN/POTENTIELLE STRESSOREN (II) UND ARBEITSEINSTELLUNGEN

Frage 54: Auf diesen Kartchen stehen einige weitere Aussagen über Arbeit und Arbeitsplätze. - Sagen Sie mir bitte wieder für jedes Kartchen, inwieweit die Aussage für Sie zutrifft. Die Ziffer "1" bedeutet, daß die Aussage überhaupt nicht zutrifft, die Ziffer "7" bedeutet, daß Sie der Aussage voll und ganz zustimmen. Mit den Werten dazwischen können Sie abstufen.

GRUNDGESAMTHEIT: Hauptberuflich erwerbstätige (mindestens 20 Stunden) und in betrieblicher Ausbildung/Lehre befindliche Personen

	FRAUEN GESAMT	ERWERBSTÄTIGE						NICHT ERWERBSTÄTIGE BIS 60 JAHRE					NICHT ERWERBSTÄTIGE ÜBER 60 JAHRE				
		Gesamt		Volksschule		Mittlere Reife und höhere Bildung		Gesamt		Volksschule		Mittlere Reife und höhere Bildung		Gesamt		Volks- schule	Mitt- lere Reife und höhere Bildg.
		S-%	S-%	bis 35 J. S-%	36-60 Jahre S-%	bis 35 J. S-%	36-60 Jahre S-%	S-%	S-%	bis 35 J. S-%	36-60 Jahre S-%	bis 35 J. S-%	36-60 Jahre S-%	S-%	S-%	S-%	
BASIS (GEWICHTET)	425	425	73	146	127	67	0	0	0	0	0	0	0	0	0	0	
Mich beunruhigt der Gedanke, daß ich vielleicht irgend- wann meine Arbeit nicht mehr schaffe																	
1 trifft überhaupt nicht zu	43	43	45	40	57	52	0	0	0	0	0	0	0	0	0	0	
2	15	15	19	13	15	16	0	0	0	0	0	0	0	0	0	0	
3	10	10	10	14	11	3	0	0	0	0	0	0	0	0	0	0	
4	11	11	10	13	7	15	0	0	0	0	0	0	0	0	0	0	
5	7	7	8	8	9	3	0	0	0	0	0	0	0	0	0	0	
6	4	4	8	8	0	1	0	0	0	0	0	0	0	0	0	0	
7 trifft voll und ganz zu	4	4	1	3	1	12	0	0	0	0	0	0	0	0	0	0	
KA	0	0	0	1	1	0	0	0	0	0	0	0	0	0	0	0	
SUMME	99	99	101	100	101	102	0	0	0	0	0	0	0	0	0	0	

F 54: ARBEITSPLATZBELASTUNGEN/POTENTIELLE STRESSOREN (II) UND ARBEITSEINSTELLUNGEN

Frage 54: Auf diesen Kärtchen stehen einige weitere Aussagen über Arbeit und Arbeitsplätze. - Sagen Sie mir bitte wieder für jedes Kärtchen, inwieweit die Aussage für Sie zutrifft. Die Ziffer "1" bedeutet, daß die Aussage überhaupt nicht zutrifft, die Ziffer "7" bedeutet, daß Sie der Aussage voll und ganz zustimmen. Mit den Werten dazwischen können Sie abstufen.

GRUNDGESAMTHEIT: Hauptberuflich erwerbstätige (mindestens 20 Stunden) und in betrieblicher Ausbildung/Lehre befindliche Personen

	FRAUEN GESAMT	ERWERBSTÄTIGE						NICHT ERWERBSTÄTIGE BIS 60 JAHRE					NICHT ERWERBSTÄTIGE ÜBER 60 JAHRE		
		Gesamt		Volksschule		Mittlere Reife und höhere Bildung		Gesamt		Volksschule		Mittlere Reife und höhere Bildung	Gesamt	Volksschule	Mittlere Reife und höhere Bildung
		S-%	S-%	bis 35 J. S-%	36-60 Jahre S-%	bis 35 J. S-%	36-60 Jahre S-%	S-%	S-%	bis 35 J. S-%	36-60 Jahre S-%	S-%	S-%	S-%	S-%
BASIS (GEWICHTET)	425	425	73	146	127	67	0	0	0	0	0	0	0	0	0
Ich habe das Gefühl, daß ich in dem Beruf tätig bin, der mir am besten liegt															
1 trifft überhaupt nicht zu	9	9	11	9	7	13	0	0	0	0	0	0	0	0	0
2	5	5	5	5	5	6	0	0	0	0	0	0	0	0	0
3	9	9	15	9	10	3	0	0	0	0	0	0	0	0	0
4	11	11	8	12	12	15	0	0	0	0	0	0	0	0	0
5	12	12	14	16	12	4	0	0	0	0	0	0	0	0	0
6	18	18	21	17	18	19	0	0	0	0	0	0	0	0	0
7 trifft voll und ganz zu	35	35	26	32	35	42	0	0	0	0	0	0	0	0	0
KA	0	0	1	1	1	0	0	0	0	0	0	0	0	0	0
SUMME	99	99	101	101	100	102	0	0	0	0	0	0	0	0	0



F 54: ARBEITSPLATZBELASTUNGEN/POTENTIELLE STRESSOREN (II) UND ARBEITSEINSTELLUNGEN

Frage 54: Auf diesen Kartchen stehen einige weitere Aussagen über Arbeit und Arbeitsplätze. - Sagen Sie mir bitte wieder für jedes Kartchen, inwieweit die Aussage für Sie zutrifft. Die Ziffer "1" bedeutet, daß die Aussage überhaupt nicht zutrifft, die Ziffer "7" bedeutet, daß Sie der Aussage voll und ganz zustimmen. Mit den Werten dazwischen können Sie abstufen.

564

GRUNDGESAMTHEIT: Hauptberuflich erwerbstätige (mindestens 20 Stunden) und in betrieblicher Ausbildung/Lehre befindliche Personen

	FRAUEN GESAMT	ERWERBSTÄTIGE						NICHT ERWERBSTÄTIGE BIS 60 JAHRE					NICHT ERWERBSTÄTIGE ÜBER 60 JAHRE					
		Gesamt		Volksschule		Mittlere Reife und höhere Bildung		Gesamt		Volksschule		Mittlere Reife und höhere Bildung			Gesamt		Volks- schule	Mitt- lere Reife und höhere Bildg.
		bis 35 J.		36-60 Jahre		bis 35 J.		36-60 Jahre		bis 35 J.		36-60 Jahre						
		S-%	S-%	S-%	S-%	S-%	S-%	S-%	S-%	S-%	S-%	S-%	S-%	S-%	S-%	S-%	S-%	
BASIS (GEWICHTET)	425	425	73	146	127	67	0	0	0	0	0	0	0	0	0	0	0	
Es macht mir Sorgen, wenn ich sehe, wie sehr mein Privatleben unter meinem Beruf zu leiden hat																		
1 trifft überhaupt nicht zu	45	45	36	51	40	43	0	0	0	0	0	0	0	0	0	0	0	
2	18	18	25	17	17	13	0	0	0	0	0	0	0	0	0	0	0	
3	12	12	12	11	10	15	0	0	0	0	0	0	0	0	0	0	0	
4	9	9	8	10	12	7	0	0	0	0	0	0	0	0	0	0	0	
5	8	8	11	5	13	4	0	0	0	0	0	0	0	0	0	0	0	
6	3	3	7	1	4	3	0	0	0	0	0	0	0	0	0	0	0	
7 trifft voll und ganz zu	4	4	1	3	3	9	0	0	0	0	0	0	0	0	0	0	0	
KA	0	0	0	1	1	0	0	0	0	0	0	0	0	0	0	0	0	
SUMME	99	99	100	99	100	99	0	0	0	0	0	0	0	0	0	0	0	

F 54: ARBEITSPLATZBELASTUNGEN/POTENTIELLE STRESSOREN (II) UND ARBEITSEINSTELLUNGEN

Frage 54: Auf diesen Kärtchen stehen einige weitere Aussagen über Arbeit und Arbeitsplätze. - Sagen Sie mir bitte wieder für jedes Kärtchen, inwieweit die Aussage für Sie zutrifft. Die Ziffer "1" bedeutet, daß die Aussage überhaupt nicht zutrifft, die Ziffer "7" bedeutet, daß Sie der Aussage voll und ganz zustimmen. Mit den Werten dazwischen können Sie abstufen.

GRUNDGESAMTHEIT: Hauptberuflich erwerbstätige (mindestens 20 Stunden) und in betrieblicher Ausbildung/Lehre befindliche Personen

	FRAUEN GESAMT	ERWERBSTÄTIGE						NICHT ERWERBSTÄTIGE BIS 60 JAHRE					NICHT ERWERBSTÄTIGE ÜBER 60 JAHRE		
		Gesamt		Volksschule		Mittlere Reife und höhere Bildung		Gesamt		Volksschule		Mittlere Reife und höhere Bildung	Gesamt	Volks- schule	Mitt- lere Reife und höhere Bildg.
		S-%	S-%	S-%	S-%	S-%	S-%	S-%	S-%	S-%	S-%	S-%	S-%	S-%	S-%
BASIS (GEWICHTET)	425	425	73	146	127	67	0	0	0	0	0	0	0	0	0
Man kann bei meiner Arbeit immer wieder Neues dazu- lernen															
1 trifft überhaupt nicht zu	12	12	8	18	6	12	0	0	0	0	0	0	0	0	0
2	6	6	10	4	9	1	0	0	0	0	0	0	0	0	0
3	11	11	12	14	9	7	0	0	0	0	0	0	0	0	0
4	13	13	18	14	13	12	0	0	0	0	0	0	0	0	0
5	16	16	15	16	21	10	0	0	0	0	0	0	0	0	0
6	14	14	15	13	12	16	0	0	0	0	0	0	0	0	0
7 trifft voll und ganz zu	27	27	22	20	31	40	0	0	0	0	0	0	0	0	0
KA	1	1	0	2	1	1	0	0	0	0	0	0	0	0	0
SUMME	100	100	100	101	102	99	0	0	0	0	0	0	0	0	0

F 54: ARBEITSPLATZBELASTUNGEN/POTENTIELLE STRESSOREN (11) UND ARBEITSEINSTELLUNGEN

Frage 54: Auf diesen Kartchen stehen einige weitere Aussagen über Arbeit und Arbeitsplätze. - Sagen Sie mir bitte wieder für jedes Kartchen, inwiefern die Aussage für Sie zutrifft. Die Ziffer "1" bedeutet, daß die Aussage überhaupt nicht zutrifft, die Ziffer "7" bedeutet, daß Sie der Aussage voll und ganz zustimmen. Mit den Werten dazwischen können Sie abstufen.

566

GRUNDGESAMTHEIT: Hauptberuflich erwerbstätige (mindestens 20 Stunden) und in betrieblicher Ausbildung/Lehre befindliche Personen

	FRAUEN GESAMT	ERWERBSTÄTIGE						NICHT ERWERBSTÄTIGE BIS 60 JAHRE					NICHT ERWERBSTÄTIGE ÜBER 60 JAHRE			
		Gesamt		Volksschule		Mittlere Reife und höhere Bildung		Gesamt		Volksschule		Mittlere Reife und höhere Bildung		Gesamt volks- schule		Mitt- lere Reife und höhere Bildg.
		S-%	S-%	bis 35 J. S-%	36-60 Jahre S-%	bis 35 J. S-%	36-60 Jahre S-%	S-%	S-%	bis 35 j. S-%	36-60 Jahre S-%	bis 35 J. S-%	36-60 Jahre S-%	S-%	S-%	S-%
BASIS (GEWICHTET)	425	425	73	146	127	67	0	0	0	0	0	0	0	0	0	0
Mit meinem Einkommen kann ich zufrieden sein																
1 trifft überhaupt nicht zu	8	9	10	3	13	1	0	0	0	0	0	0	0	0	0	0
2	4	4	5	3	4	9	0	0	0	0	0	0	0	0	0	0
3	12	12	14	14	13	6	0	0	0	0	0	0	0	0	0	0
4	16	16	25	17	17	7	0	0	0	0	0	0	0	0	0	0
5	24	24	26	27	17	30	0	0	0	0	0	0	0	0	0	0
6	17	17	14	13	23	21	0	0	0	0	0	0	0	0	0	0
7 trifft voll und ganz zu	17	17	8	22	9	27	0	0	0	0	0	0	0	0	0	0
KA	1	1	0	1	2	0	0	0	0	0	0	0	0	0	0	0
SUMME	99	99	102	100	93	101	0	0	0	0	0	0	0	0	0	0

F 54: ARBEITSPLATZBELASTUNGEN/POTENTIELLE STRESSOREN (II) UND ARBEITSEINSTELLUNGEN

Frage 54: Auf diesen Kärtchen stehen einige weitere Aussagen über Arbeit und Arbeitsplätze. - Sagen Sie mir bitte wieder für jedes Kärtchen, inwieweit die Aussage für Sie zutrifft. Die Ziffer "1" bedeutet, daß die Aussage überhaupt nicht zutrifft, die Ziffer "7" bedeutet, daß Sie der Aussage voll und ganz zustimmen. Mit den Werten dazwischen können Sie abstufen.

GRUNDGESAMTHEIT: Hauptberuflich erwerbstätige (mindestens 20 Stunden) und in betrieblicher Ausbildung/Lehre befindliche Personen

	FRAUEN GESAMT	ERWERBSTÄTIGE					NICHT ERWERBSTÄTIGE BIS 60 JAHRE					NICHT ERWERBSTÄTIGE ÜBER 60 JAHRE					
		Gesamt		Volksschule		Mittlere Reife und höhere Bildung	Gesamt		Volksschule		Mittlere Reife und höhere Bildung	Gesamt		Volks- schule	Mitt- lere Reife und höhere Bildg.		
				bis 35 J.	36-60 Jahre	bis 35 J.	36-60 Jahre			bis 35 j.	36-60 Jahre	bis 35 J.	36-60 Jahre			S-%	S-%
		S-%	S-%	S-%	S-%	S-%	S-%	S-%	S-%	S-%	S-%	S-%	S-%	S-%	S-%	S-%	
BASIS (GEWICHTET)	425	425	73	146	127	67	0	0	0	0	0	0	0	0	0		
Ich glaube, daß viele der Dinge, die mich im Augenblick an meinem Arbeitsplatz stören, sich in der nächsten Zukunft ändern werden																	
1 trifft überhaupt nicht zu	34	34	33	33	31	40	0	0	0	0	0	0	0	0	0		
2	17	17	25	15	15	18	0	0	0	0	0	0	0	0	0		
3	12	12	19	12	9	9	0	0	0	0	0	0	0	0	0		
4	21	21	10	27	19	21	0	0	0	0	0	0	0	0	0		
5	8	8	5	7	13	4	0	0	0	0	0	0	0	0	0		
6	4	4	7	5	3	1	0	0	0	0	0	0	0	0	0		
7 trifft voll und ganz zu	4	4	3	1	8	4	0	0	0	0	0	0	0	0	0		
KA	1	1	0	1	2	1	0	0	0	0	0	0	0	0	0		
SUMME	101	101	102	101	100	98	0	0	0	0	0	0	0	0	0		

F 54: ARBEITSPLATZBELASTUNGEN/POTENTIELLE STRESSOREN (II) UND ARBEITSEINSTELLUNGEN

Frage 54: Auf diesen Kartchen stehen einige weitere Aussagen über Arbeit und Arbeitsplätze. - Sagen Sie mir bitte wieder für jedes Kartchen, inwieweit die Aussage für Sie zutrifft. Die Ziffer "1" bedeutet, daß die Aussage überhaupt nicht zutrifft, die Ziffer "7" bedeutet, daß Sie der Aussage voll und ganz zustimmen. Mit den Werten dazwischen können Sie abstufen.

GRUNDGESAMTHEIT: Hauptberuflich arbeitsstätige (mindestens 20 Stunden) und in betrieblicher Ausbildung/Lehre befindliche Personen

	FRAUEN GESAMT	ERWERBSTÄTIGE						NICHT ERWERBSTÄTIGE BIS 60 JAHRE					NICHT ERWERBSTÄTIGE ÜBER 60 JAHRE			
		Gesamt	Volksschule		Mittlere Reife und höhere Bildung		Gesamt	Volksschule		Mittlere Reife und höhere Bildung		Gesamt	Volks- schule	Mitt- lere Reife und höhere Bildg.		
			bis 35 J.	36-60 Jahre	bis 35 J.	36-60 Jahre		bis 35 J.	36-60 Jahre	S-%	S-%				S-%	S-%
BASIS (GEWICHTET)	425	425	73	146	127	67	0	0	0	0	0	0	0	0		
Was die Erfüllung eigener Bedürfnisse bei der Arbeit angeht, kann man nicht viele Ansprüche stellen																
1 trifft überhaupt nicht zu	15	15	14	13	16	15	0	0	0	0	0	0	0	0		
2	9	9	10	3	11	18	0	0	0	0	0	0	0	0		
3	15	15	11	14	16	16	0	0	0	0	0	0	0	0		
4	26	26	16	31	28	22	0	0	0	0	0	0	0	0		
5	17	17	27	20	13	9	0	0	0	0	0	0	0	0		
6	7	7	7	8	6	7	0	0	0	0	0	0	0	0		
7 trifft voll und ganz zu	10	10	15	10	7	12	0	0	0	0	0	0	0	0		
KA	1	1	0	1	2	0	0	0	0	0	0	0	0	0		
SUMME	100	100	100	100	99	99	0	0	0	0	0	0	0	0		

568

F 54: ARBEITSPLATZBELASTUNGEN/POTENTIELLE STRESSOREN (II) UND ARBEITSEINSTELLUNGEN

Frage 54: Auf diesen Kärtchen stehen einige weitere Aussagen über Arbeit und Arbeitsplätze. - Sagen Sie mir bitte wieder für jedes Kärtchen, inwieweit die Aussage für Sie zutrifft. Die Ziffer "1" bedeutet, daß die Aussage überhaupt nicht zutrifft, die Ziffer "7" bedeutet, daß Sie der Aussage voll und ganz zustimmen. Mit den Werten dazwischen können Sie abstufen.

GRUNDGESAMTHEIT: Hauptberuflich erwerbstätige (mindestens 20 Stunden) und in betrieblicher Ausbildung/Lehre befindliche Personen

	FRAUEN GESAMT	ERWERBSTÄTIGE					NICHT ERWERBSTÄTIGE BIS 60 JAHRE					NICHT ERWERBSTÄTIGE ÜBER 60 JAHRE		
		Gesamt		Volksschule		Mittlere Reife und höhere Bildung	Gesamt		Volksschule		Mittlere Reife und höhere Bildung	Gesamt	Volks- schule	Mitt- lere Reife und höhere Bildg.
		S-%	S-%	S-%	S-%	S-%	S-%	S-%	S-%	S-%	S-%	S-%	S-%	S-%
BASIS (GEWICHTET)	425	425	73	146	127	67	0	0	0	0	0	0	0	0
Wenn man bei der Arbeit die volle Leistung bringen will, kann man nicht immer die eigene Gesundheit an die erste Stelle setzen														
1 trifft überhaupt nicht zu	13	13	15	8	17	15	0	0	0	0	0	0	0	0
2	9	9	15	6	10	4	0	0	0	0	0	0	0	0
3	14	14	19	12	13	16	0	0	0	0	0	0	0	0
4	23	23	18	23	25	21	0	0	0	0	0	0	0	0
5	14	14	11	15	16	9	0	0	0	0	0	0	0	0
6	10	10	5	13	9	12	0	0	0	0	0	0	0	0
7 trifft voll und ganz zu	17	17	16	21	10	24	0	0	0	0	0	0	0	0
KA	1	1	1	1	1	0	0	0	0	0	0	0	0	0
SUMME	101	101	100	99	101	101	0	0	0	0	0	0	0	0

F 54: ARBEITSPLATZBELASTUNGEN/POTENTIELLE STRESSOREN (II) UND ARBEITSEINSTELLUNGEN

Frage 54: Auf diesen Kärtchen stehen einige weitere Aussagen über Arbeit und Arbeitsplätze. - Sagen Sie mir bitte wieder für jedes Kärtchen, inwieweit die Aussage für Sie zutrifft. Die Ziffer "1" bedeutet, daß die Aussage überhaupt nicht zutrifft, die Ziffer "7" bedeutet, daß Sie der Aussage voll und ganz zustimmen. Mit den Werten dazwischen können Sie abstufen.

570

GRUNDGESAMTHEIT: Hauptberuflich erwerbstätige (mindestens 20 Stunden) und in betrieblicher Ausbildung/Lehre befindliche Personen

	FRAUEN GESAMT	ERWERBSTÄTIGE						NICHT ERWERBSTÄTIGE BIS 60 JAHRE					NICHT ERWERBSTÄTIGE ÜBER 60 JAHRE			
		Gesamt		Volksschule		Mittlere Reife und höhere Bildung		Gesamt		Volksschule		Mittlere Reife und höhere Bildung		Gesamt	Volks- schule	Mitt- lere Reife und höhere Bildg.
		S-%	S-%	S-%	S-%	S-%	S-%	S-%	S-%	S-%	S-%	S-%	S-%	S-%	S-%	S-%
BASIS (GEWICHTET)	425	425	73	146	127	67	0	0	0	0	0	0	0	0	0	
Wenn man bei der Arbeit unter Druck steht, kann man jedenfalls zeigen, was in einem steckt																
1 trifft überhaupt nicht zu	11	11	15	5	13	13	0	0	0	0	0	0	0	0	0	
2	7	7	4	5	9	9	0	0	0	0	0	0	0	0	0	
3	14	14	11	14	15	10	0	0	0	0	0	0	0	0	0	
4	18	18	21	14	24	13	0	0	0	0	0	0	0	0	0	
5	16	16	18	22	7	16	0	0	0	0	0	0	0	0	0	
6	14	14	18	16	15	7	0	0	0	0	0	0	0	0	0	
7 trifft voll und ganz zu	20	20	15	23	17	28	0	0	0	0	0	0	0	0	0	
KA	0	0	0	1	1	0	0	0	0	0	0	0	0	0	0	
SUMME	100	100	102	100	101	96	0	0	0	0	0	0	0	0	0	

F 55: PSYCHOSOMATISCHE BEANSPRUCHUNGEN DURCH ARBEIT

Frage 55: Wenn Sie nach einem Arbeitstag nach Hause kommen, wie häufig treffen diese Aussagen auf Sie zu?

GRUNDGESAMTHEIT: Hauptberuflich erwerbstätige (mindestens 20 Stunden) und in betrieblicher Ausbildung/Lehre befindliche Personen

	FRAUEN GESAMT	ERWERBSTÄTIGE					NICHT ERWERBSTÄTIGE BIS 60 JAHRE					NICHT ERWERBSTÄTIGE ÜBER 60 JAHRE		
		Gesamt	Volksschule		Mittlere Reife und höhere Bildung		Gesamt	Volksschule		Mittlere Reife und höhere Bildung		Gesamt	Volk- schule	Mitt- lere Reife und höhere Bildg.
			bis 35 J. Jahre	36-60 Jahre	bis 35 J. Jahre	36-60 Jahre		bis 35 j. Jahre	36-60 Jahre	bis 35 J. Jahre	36-60 Jahre			
S-%	S-%	S-%	S-%	S-%	S-%	S-%	S-%	S-%	S-%	S-%	S-%	S-%	S-%	
BASIS (GEWICHTET)	425	425	73	146	127	67	0	0	0	0	0	0	0	0
Kann nicht abschalten. Fühle mich gereizt und angespannt														
sehr häufig	4	4	1	3	3	9	0	0	0	0	0	0	0	0
häufig	16	16	19	15	19	12	0	0	0	0	0	0	0	0
gelegentlich	37	37	25	39	43	36	0	0	0	0	0	0	0	0
selten	27	27	40	26	24	21	0	0	0	0	0	0	0	0
nie	16	16	16	17	11	22	0	0	0	0	0	0	0	0
KA	0	0	0	1	1	0	0	0	0	0	0	0	0	0
SUMME	100	100	101	100	100	100	0	0	0	0	0	0	0	0
Fühle mich niedergeschlagen														
sehr häufig	3	3	7	1	1	3	0	0	0	0	0	0	0	0
häufig	10	10	11	10	13	4	0	0	0	0	0	0	0	0
gelegentlich	29	29	27	29	32	22	0	0	0	0	0	0	0	0
selten	38	38	42	32	41	42	0	0	0	0	0	0	0	0
nie	20	20	12	27	12	30	0	0	0	0	0	0	0	0
KA	0	0	0	1	1	0	0	0	0	0	0	0	0	0
SUMME	100	100	99	100	100	101	0	0	0	0	0	0	0	0

F 53: PSYCHOSOMATISCHE BEANSPRUCHUNGEN DURCH ARBEIT

Frage 55: Wenn Sie nach einem Arbeitstag nach Hause kommen, wie häufig treffen diese Aussagen auf Sie zu?

GRUNDGESAMTHEIT: Hauptberuflich erwerbstätige (mindestens 20 Stunden) und in betrieblicher Ausbildung/Lehre befindliche Personen

	FRAUEN GESAMT	ERWERBSTÄTIGE					NICHT ERWERBSTÄTIGE BIS 60 JAHRE					NICHT ERWERBSTÄTIGE ÜBER 60 JAHRE		
		Gesamt Volksschule		Mittlere Reife und höhere Bildung			Gesamt Volksschule		Mittlere Reife und höhere Bildung			Gesamt Volks- schule	Mitt- lere Reife und höhere Bildg.	
		bis 35 J. Jahre	36-60 Jahre	bis 35 J. Jahre	36-60 Jahre	bis 35 J. Jahre	36-60 Jahre	bis 35 J. Jahre	36-60 Jahre	S-%	S-%			
S-%	S-%	S-%	S-%	S-%	S-%	S-%	S-%	S-%	S-%	S-%	S-%			
BASIS (GEWICHTET)	425	425	73	146	127	67	0	0	0	0	0	0	0	0
Fühle mich nervös und unruhig														
sehr häufig	1	1	3	1	0	4	0	0	0	0	0	0	0	0
häufig	13	13	10	13	18	7	0	0	0	0	0	0	0	0
gelegentlich	30	30	33	27	29	37	0	0	0	0	0	0	0	0
selten	35	35	41	32	38	25	0	0	0	0	0	0	0	0
nie	19	19	15	25	13	24	0	0	0	0	0	0	0	0
KA	1	1	0	3	1	0	0	0	0	0	0	0	0	0
SUMME	99	99	102	101	99	97	0	0	0	0	0	0	0	0
Die Arbeit schlägt mir auf den Magen														
sehr häufig	1	1	0	0	2	0	0	0	0	0	0	0	0	0
häufig	5	5	5	6	6	4	0	0	0	0	0	0	0	0
gelegentlich	12	12	10	15	11	9	0	0	0	0	0	0	0	0
selten	25	25	27	21	29	27	0	0	0	0	0	0	0	0
nie	56	56	58	58	50	61	0	0	0	0	0	0	0	0
KA	0	0	0	1	1	0	0	0	0	0	0	0	0	0
SUMME	99	99	100	101	99	101	0	0	0	0	0	0	0	0

F 53: PSYCHOSOMATISCHE BEANSPRUCHUNGEN DURCH ARBEIT

Frage 53: Wenn Sie nach einem Arbeitstag nach Hause kommen, wie häufig treffen diese Aussagen auf Sie zu?

GRUNDGESAMTHEIT: Hauptberuflich erwerbstätige (mindestens 20 Stunden) und in betrieblicher Ausbildung/Lehre befindliche Personen

	FRAUEN GESAMT	ERWERBSTÄTIGE						NICHT ERWERBSTÄTIGE BIS 60 JAHRE					NICHT ERWERBSTÄTIGE ÜBER 60 JAHRE					
		Gesamt		Volksschule		Mittlere Reife und höhere Bildung		Gesamt		Volksschule		Mittlere Reife und höhere Bildung			Gesamt		Volks- schule	Mitt- lere Reife und höhere Bildg.
		S-%	S-%	bis 35 J. S-%	36-60 Jahre S-%	bis 35 J. S-%	36-60 Jahre S-%	S-%	S-%	bis 35 j. S-%	36-60 Jahre S-%	bis 35 J. S-%	36-60 Jahre S-%	S-%	S-%	S-%		
BASIS (GEWICHTET)	425	425	73	146	127	67	0	0	0	0	0	0	0	0	0	0	0	0
Leide unter Schlafstörungen wegen der Arbeit																		
sehr häufig	2	2	0	1	0	4	0	0	0	0	0	0	0	0	0	0	0	0
häufig	2	2	1	3	0	4	0	0	0	0	0	0	0	0	0	0	0	0
gelegentlich	8	8	8	10	6	7	0	0	0	0	0	0	0	0	0	0	0	0
selten	20	20	21	18	21	19	0	0	0	0	0	0	0	0	0	0	0	0
nie	69	69	68	67	72	66	0	0	0	0	0	0	0	0	0	0	0	0
KA	0	0	0	1	1	0	0	0	0	0	0	0	0	0	0	0	0	0
SUMME	101	101	98	100	100	100	0	0	0	0	0	0	0	0	0	0	0	0

F 56: JAHR DER ERSTEN HAUPTBERUFLICHEN ERWERBSTÄTIGKEIT

Frage 56: Wann, in welchem Jahr haben Sie Ihre erste hauptberufliche Tätigkeit aufgenommen - wann waren Sie zum ersten Mal hauptberuflich erwerbstätig, also nicht mehr in der beruflichen Ausbildung?

GRUNDGESAMTHEIT: Früher hauptberuflich erwerbstätige (mindestens 20 Stunden) Personen

	FRAUEN GESAMT	ERWERBSTÄTIGE					NICHT ERWERBSTÄTIGE BIS 60 JAHRE					NICHT ERWERBSTÄTIGE ÜBER 60 JAHRE		
		Gesamt		Volksschule		Mittlere Reife und höhere Bildung	Gesamt		Volksschule		Mittlere Reife und höhere Bildung	Gesamt	Volks- schule	Mitt- lere Reife und höhere Bildg.
		S-%	S-%	bis 35 J. S-%	36-60 Jahre S-%	bis 35 J. S-%	36-60 Jahre S-%	S-%	S-%	bis 35 j. S-%	36-60 Jahre S-%	bis 35 J. S-%	36-60 Jahre S-%	S-%
BASIS (GEWICHTET)	446	0	0	0	0	0	249	64	111	30	44	197	145	51
1940 und früher	37	0	0	0	0	0	4	0	7	0	5	80	79	86
1941 bis 1950	14	0	0	0	0	0	16	0	29	0	13	11	12	8
1951 bis 1960	17	0	0	0	0	0	27	2	42	0	45	3	4	2
1961 bis 1970	17	0	0	0	0	0	27	42	21	20	27	4	3	2
1971 bis 1975	7	0	0	0	0	0	12	30	0	37	5	1	1	2
1976 bis 1980	6	0	0	0	0	0	10	22	0	37	0	1	1	0
1981 bis 1982	1	0	0	0	0	0	2	3	0	10	2	1	0	2
1983 bis 1984	0	0	0	0	0	0	1	2	1	0	0	0	0	0
KA	0	0	0	0	0	0	0	0	0	0	0	1	1	0
SUMME	99	0	0	0	0	0	99	101	100	104	102	102	101	102

F 57: ERSTE BERUFLICHE STELLUNG

Frage 57: Welche berufliche Stellung hatten Sie in dieser, Ihrer ersten hauptberuflichen Tätigkeit nach Abschluß Ihrer Ausbildungs- oder Anlernzeit?

GRUNDGESAMTHEIT: Früher hauptberuflich erwerbstätige (mindestens 20 Stunden) Personen

	FRAUEN GESANT	ERWERBSTÄTIGE						NICHT ERWERBSTÄTIGE BIS 60 JAHRE					NICHT ERWERBSTÄTIGE ÜBER 60 JAHRE		
		Gesamt Volksschule		Mittlere Reife und höhere Bildung		bis 35 J. Jahre	36-60 bis 35 J. Jahre	Gesamt Volksschule		Mittlere Reife und höhere Bildung		bis 35 J. Jahre	36-60 bis 35 J. Jahre	Gesamt Volks- schule	Mitt- lere Reife und höhere Bildg.
		S-%	S-%	S-%	S-%			S-%	S-%	S-%	S-%				
BASIS (GEWICHTET)	446	0	0	0	0	0	249	64	111	30	44	197	145	51	
Selbständige Landwirte mit landwirtschaftlich genutzter Fläche von ...															
unter 10 ha	0	0	0	0	0	0	0	0	1	0	0	0	0	0	
10 ha bis unter 20 ha	0	0	0	0	0	0	0	0	0	0	0	0	0	0	
20 ha bis unter 50 ha	0	0	0	0	0	0	0	0	0	0	0	0	0	0	
50 ha und mehr	0	0	0	0	0	0	0	0	0	0	0	0	0	0	
Akademische freie Berufe (z.B. Arzt, Rechtsanwalt mit eigener Praxis):															
1 Mitarbeiter oder allein	0	0	0	0	0	0	0	0	0	3	0	1	1	0	
2 - 9 Mitarbeiter	0	0	0	0	0	0	0	0	0	0	0	0	0	0	
10 Mitarbeiter und mehr	0	0	0	0	0	0	0	0	0	0	0	0	0	0	
Selbständige in Handel, Gewerbe, Industrie, Dienstleistung u.a.:															
1 Mitarbeiter oder allein	2	0	0	0	0	0	1	0	1	0	0	3	4	0	
2 - 9 Mitarbeiter	1	0	0	0	0	0	0	0	1	0	0	1	1	2	
10 - 49 Mitarbeiter	0	0	0	0	0	0	0	0	0	0	0	1	1	0	
50 Mitarbeiter und mehr	0	0	0	0	0	0	0	0	0	0	0	0	0	0	
Mithelfende Familienangehörige	0	0	0	0	0	0	0	0	0	0	2	1	1	0	
ZWISCHENSUMME	3	0	0	0	0	0	1	0	3	3	2	7	8	0	

F 57: ERSTE BERUFLICHE STELLUNG

Frage 57: Welche berufliche Stellung hatten Sie in dieser, Ihrer ersten hauptberuflichen Tätigkeit nach Abschluß Ihrer Ausbildungs- oder Anlernzeit?

GRUNDGESAMTHEIT: Früher hauptberuflich erwerbstätige (mindestens 20 Stunden) Personen

	FRAUEN GESAMT	ERWERBSTÄTIGE					NICHT ERWERBSTÄTIGE BIS 60 JAHRE					NICHT ERWERBSTÄTIGE ÜBER 60 JAHRE			
		Gesamt		Volksschule		Mittlere Reife und höhere Bildung	Gesamt		Volksschule		Mittlere Reife und höhere Bildung	Gesamt		Voll- schule	Mitt- lere Reife und höhere Bildg.
		S-%	S-%	bis 35 J. S-%	36-60 Jahre S-%	bis 35 J. S-%	36-60 Jahre S-%	S-%	S-%	bis 35 J. S-%	36-60 Jahre S-%	S-%	S-%	S-%	S-%
BASIS (GEWICHTET)	446	0	0	0	0	0	249	64	111	30	44	197	145	51	
Beamtendeckung:															
Beamtendeckung im einfachen Dienst (bis einschließl. Ober- amtsmeister)	0	0	0	0	0	0	0	0	0	0	0	1	0	2	
Beamtendeckung im mittleren Dienst (vom Assistenten bis ein- schl. Hauptsekretär/Amts- inspektor)	0	0	0	0	0	0	0	0	0	3	2	1	0	2	
Beamtendeckung im gehobenen Dienst (vom Inspektor bis ein- schl. Oberamtmann/Über- amtsrat, Grund- und Haupt- schullehrer)	1	0	0	0	0	0	1	0	0	7	0	2	0	8	
Beamtendeckung im höheren Dienst, Richter (vom Regierungsrat/ Studienrat aufwärts)	1	0	0	0	0	0	1	0	0	0	5	1	0	2	
Wehrpflichtige, Zivil- dienstleistende	0	0	0	0	0	0	0	0	0	0	0	0	0	0	

F 57: ERSTE BERUFLICHE STELLUNG

Frage 57: Welche berufliche Stellung hatten Sie in dieser, Ihrer ersten hauptberuflichen Tätigkeit nach Abschluß Ihrer Ausbildungs- oder Anlernzeit?

GRUNDGESAMTHEIT: Früher hauptberuflich erwerbstätige (mindestens 20 Stunden) Personen

	FRAUEN GESAMT	ERWERBSTÄTIGE						NICHT ERWERBSTÄTIGE BIS 60 JAHRE					NICHT ERWERBSTÄTIGE ÜBER 60 JAHRE			
		Gesamt		Volksschule		Mittlere Reife und höhere Bildung		Gesamt		Volksschule		Mittlere Reife und höhere Bildung		Gesamt	Volks- schule	Mitt- lere Reife und höhere Bildg.
		S-%	S-%	bis 35 J. S-%	36-60 Jahre S-%	bis 35 J. S-%	36-60 Jahre S-%	S-%	S-%	bis 35 j. S-%	36-60 Jahre S-%	bis 35 J. S-%	36-60 Jahre S-%	S-%	S-%	S-%
BASIS (GEWICHTET)	446	0	0	0	0	0	249	64	111	30	44	197	145	51		
Angestellte:																
Industrie- und Werkmeister im Angestelltenverhältnis	0	0	0	0	0	0	1	0	1	0	2	1	0	2		
Angestellte mit einfacher Tätigkeit (z.B. Ver- käufer, Kontorist, Steno- typistin)	37	0	0	0	0	0	36	44	33	23	41	38	37	39		
Angestellte, die schwie- rigere Aufgaben nach all- gemeiner Anweisung selb- ständig erledigen (z.B. Sachbearbeiter, Buchhal- ter, technischer Zeichner)	15	0	0	0	0	0	19	8	8	40	45	10	1	35		
Angestellte, die selbstän- dige Leistungen in verant- wortungsvoller Tätigkeit erbringen oder begrenzte Verantwortung für die Tä- tigkeit anderer tragen (z.B. wiss. Mitarbeiter, Prokurist, Abteilungs- leiter)	2	0	0	0	0	0	2	0	2	13	2	2	0	6		
Angestellte mit umfassen- den Führungsaufgaben und Entscheidungsbefugnissen (z.B. Direktor, Geschäfts- führer, Vorstand größerer Betriebe und Verbände)	0	0	0	0	0	0	0	0	0	3	0	0	0	0		
ZWISCHENSUMME	54	0	0	0	0	0	58	52	44	79	90	51	38	82		

F 57: ERSTE BERUFLICHE STELLUNG

Frage 57: Welche berufliche Stellung hatten Sie in dieser, Ihrer ersten hauptberuflichen Tätigkeit nach Abschluß Ihrer Ausbildungs- oder Anlernzeit?

GRUNDGESAMTHEIT: Früher hauptberuflich erwerbstätige (mindestens 20 Stunden) Personen

	FRAUEN GESAMT	ERWERBSTÄTIGE						NICHT ERWERBSTÄTIGE BIS 60 JAHRE					NICHT ERWERBSTÄTIGE ÜBER 60 JAHRE				
		Gesamt		Volksschule		Mittlere Reife und höhere Bildung		Gesamt		Volksschule		Mittlere Reife und höhere Bildung		Gesamt		Volks- schule	Mitt- lere Reife und höhere Bildg.
		S-%	S-%	S-%	S-%	S-%	S-%	S-%	S-%	S-%	S-%	S-%	S-%	S-%	S-%	S-%	S-%
BASIS (GEWICHTET)	446	0	0	0	0	0	249	64	111	30	44	197	145	51			
Arbeiter:																	
ungelernte Arbeiter	13	0	0	0	0	0	12	16	17	0	0	14	19	0			
angelernte Arbeiter	16	0	0	0	0	0	14	20	19	0	0	18	24	0			
gelernte und Facharbeiter	9	0	0	0	0	0	9	9	14	3	2	8	10	4			
Vorarbeiter und Kolonnenführer	0	0	0	0	0	0	0	0	0	0	0	0	0	0			
Meister/Poliere	0	0	0	0	0	0	0	0	0	0	0	0	0	0			
In Ausbildung:																	
kaufmännische/Verwaltungs- Lehrlinge	0	0	0	0	0	0	1	0	1	3	0	0	0	0			
gewerbliche Lehrlinge	1	0	0	0	0	0	1	3	1	0	0	0	0	0			
haus-/landwirtschaftliche Lehrlinge	1	0	0	0	0	0	0	0	1	0	0	1	1	0			
Beamtenanwärter/Beamte im Vorbereitungsdienst	0	0	0	0	0	0	0	0	0	3	0	0	0	0			
Praktikanten/Volontäre	0	0	0	0	0	0	1	0	1	3	0	0	0	0			
KA	0	0	0	0	0	0	0	0	0	0	0	1	1	0			

F 58: DAUER DER HAUPTBERUFLICHEN ERWERBSTÄTIGKEIT

Frage 58: Wie lange waren Sie insgesamt hauptberuflich erwerbstätig, wieder ohne Ausbildungs- und Anlernzeit?

GRUNDGESAMTHEIT: Früher hauptberuflich erwerbstätige (mindestens 20 Stunden) Personen

	FRAUEN GESAMT	ERWERBSTÄTIGE					NICHT ERWERBSTÄTIGE BIS 60 JAHRE					NICHT ERWERBSTÄTIGE ÜBER 60 JAHRE		
		Gesamt		Volksschule		Mittlere Reife und höhere Bildung	Gesamt		Volksschule		Mittlere Reife und höhere Bildung	Gesamt	Volks- schule	Mitt- lere Reife und höhere Bildg.
		S-%	S-%	bis 35 J. Jahre S-%	36-60 Jahre S-%	bis 35 J. Jahre S-%	36-60 Jahre S-%	S-%	S-%	bis 35 j. Jahre S-%	36-60 Jahre S-%	bis 35 J. Jahre S-%	36-60 Jahre S-%	S-%
BASIS (GEWICHTET)	446	0	0	0	0	0	249	64	111	30	44	197	145	51
bis unter einem Jahr	1	0	0	0	0	0	2	6	0	0	0	0	0	0
1 Jahr bis unter 3 Jahre	9	0	0	0	0	0	13	17	10	30	7	3	3	0
3 Jahre bis unter 5 Jahre	11	0	0	0	0	0	15	19	9	30	14	7	8	6
5 Jahre bis unter 10 Jahre	22	0	0	0	0	0	30	33	30	30	27	11	12	8
10 Jahre bis unter 20 Jahre	24	0	0	0	0	0	28	27	30	13	34	20	23	12
20 Jahre bis unter 30 Jahre	11	0	0	0	0	0	8	0	13	0	11	15	13	22
30 Jahre bis unter 40 Jahre	12	0	0	0	0	0	3	0	5	0	2	24	25	24
40 Jahre und mehr	8	0	0	0	0	0	1	0	2	0	2	17	14	25
KA	2	0	0	0	0	0	1	0	2	0	0	3	2	4
SUMME	100	0	0	0	0	0	101	102	101	103	97	100	100	101

F 59: LETZTER BERUF

Frage 59: Welche berufliche Tätigkeit haben Sie in Ihrem Hauptberuf zuletzt ausgeübt?

GRUNDGESAMHEIT: Früher hauptberuflich erwerbstätige (mindestens 20 Stunden) Personen

	FRAUEN GESAMT	ERWERBSTÄTIGE						NICHT ERWERBSTÄTIGE BIS 60 JAHRE					NICHT ERWERBSTÄTIGE ÜBER 60 JAHRE			
		Gesamt		Volksschule		Mittlere Reife und höhere Bildung		Gesamt		Volksschule		Mittlere Reife und höhere Bildung		Gesamt	Volksschule	Mittlere Reife und höhere Bildg.
		S-%	S-%	bis 35 J.	36-60 Jahre	bis 35 J.	36-60 Jahre	S-%	S-%	bis 35 j.	36-60 Jahre	bis 35 J.	36-60 Jahre			
BASIS (GEWICHTET)	446	0	0	0	0	0	249	64	111	30	44	197	145	51		
Wissenschaftler, technische und verwandte Fachkräfte	9	0	0	0	0	0	8	3	5	27	11	9	3	25		
Leitende Tätigkeiten im öffentlichen Dienst und in der Wirtschaft	0	0	0	0	0	0	0	0	0	3	2	1	0	2		
Bürokräfte und verwandte Berufe	26	0	0	0	0	0	30	20	18	53	59	22	13	47		
Handelsberufe	18	0	0	0	0	0	18	27	17	7	18	18	18	20		
Dienstleistungsberufe	17	0	0	0	0	0	15	20	16	13	7	19	25	2		
Berufe des Pflanzenbaus, der Tier-, Forst- und Fischwirt- schaft sowie der Jagd	1	0	0	0	0	0	0	0	0	0	0	3	3	2		
Gütererzeugende und ver- wandte Berufstätigkeiten, Bedienung von Transport- mitteln und Handlanger- tätigkeiten	28	0	0	0	0	0	27	30	41	3	2	29	38	4		
Sonstige	0	0	0	0	0	0	0	0	0	0	0	0	0	0		
KA	1	0	0	0	0	0	1	0	2	0	2	0	0	0		
SUMME	100	0	0	0	0	0	99	100	99	106	101	101	100	102		

580

F 60: LETZTE BERUFLICHE STELLUNG

Frage 60: Und welche berufliche Stellung hatten Sie in Ihrer bisherigen Berufstätigkeit zuletzt? Was hiervon trifft auf Ihre letzte hauptberufliche Tätigkeit zu?

GRUNDGESAMTHEIT: Früher hauptberuflich erwerbstätige (mindestens 20 Stunden) Personen

	FRAUEN GESAMT	ERWERBSTÄTIGE						NICHT ERWERBSTÄTIGE BIS 60 JAHRE					NICHT ERWERBSTÄTIGE ÜBER 60 JAHRE		
		Gesamt		Volksschule		Mittlere Reife und höhere Bildung		Gesamt		Volksschule		Mittlere Reife und höhere Bildung	Gesamt	Volksschule	Mittlere Reife und höhere Bildung
		S-%	S-%	bis 35 J.	36-60 Jahre	bis 35 J.	36-60 Jahre	S-%	S-%	bis 35 J.	36-60 Jahre	S-%			
BASIS (GEWICHTET)	446	0	0	0	0	0	249	64	111	30	44	197	145	51	
Selbständige Landwirte mit landwirtschaftlich genutzter Fläche von ...															
unter 10 ha	6	0	0	0	0	0	4	2	5	0	5	8	8	6	
10 ha bis unter 20 ha	0	0	0	0	0	0	0	0	0	0	0	0	0	0	
20 ha bis unter 50 ha	3	0	0	0	0	0	2	0	0	10	5	4	0	14	
50 ha und mehr	53	0	0	0	0	0	57	50	41	80	99	48	39	76	
Akademische freie Berufe (z.B. Arzt, Rechtsanwalt mit eigener Praxis):															
1 Mitarbeiter oder allein	37	0	0	0	0	0	35	48	50	3	2	40	52	4	
2 - 9 Mitarbeiter	1	0	0	0	0	0	2	2	2	10	0	1	1	0	
10 Mitarbeiter und mehr	0	0	0	0	0	0	0	0	0	0	0	0	0	0	
Selbständige in Handel, Gewerbe, Industrie, Dienstleistung u.a.:															
1 Mitarbeiter oder allein	0	0	0	0	0	0	0	0	0	0	0	0	0	0	
2 - 9 Mitarbeiter	0	0	0	0	0	0	0	0	0	0	0	0	0	0	
10 - 49 Mitarbeiter	0	0	0	0	0	0	0	0	0	0	0	0	0	0	
50 Mitarbeiter und mehr	0	0	0	0	0	0	0	0	0	0	0	0	0	0	
Mithelfende Familienangehörige	0	0	0	0	0	0	0	0	0	0	0	0	0	0	
ZWISCHENSUMME	100	0	0	0	0	0	100	98	103	101	101	100	100	100	

F 60: LETZTE BERUFLICHE STELLUNG

Frage 60: Und welche berufliche Stellung hatten Sie in Ihrer bisherigen Berufstätigkeit zuletzt? Was hiervon trifft auf Ihre letzte hauptberufliche Tätigkeit zu?

GRUNDGESAMTHEIT: Früher hauptberuflich erwerbstätige (mindestens 20 Stunden) Personen

	FRAUEN GESAMT	ERWERBSTÄTIGE						NICHT ERWERBSTÄTIGE BIS 60 JAHRE					NICHT ERWERBSTÄTIGE ÜBER 60 JAHRE				
		Gesamt		Volksschule		Mittlere Reife und höhere Bildung		Gesamt		Volksschule		Mittlere Reife und höhere Bildung		Gesamt		Volksschule	Mittlere Reife und höhere Bildg.
		S-%	S-%	S-%	S-%	S-%	S-%	S-%	S-%	S-%	S-%	S-%	S-%	S-%	S-%	S-%	
BASIS (GEWICHTET)	446	0	0	0	0	0	249	64	111	30	44	197	145	51			
Beamtet/Richter/Berufssoldaten:																	
Beamtet im einfachen Dienst (bis einschließl. Ober- amtsmeister)	0	0	0	0	0	0	0	0	0	0	0	0	0	0			
Beamtet im mittleren Dienst (vom Assistenten bis einschließl. Hauptsekretär/Amtsinspektor)	0	0	0	0	0	0	0	0	0	0	0	0	0	0			
Beamtet im gehobenen Dienst (vom Inspektor bis einschließl. Oberamtmann/Oberamtsrat, Grund- und Hauptschullehrer)	0	0	0	0	0	0	0	0	0	0	0	0	0	0			
Beamtet im höheren Dienst, Richter (vom Regierungsrat/ Studienrat aufwärts)	0	0	0	0	0	0	0	0	0	0	0	0	0	0			
Wehrpflichtige, Zivildienstleistende	0	0	0	0	0	0	0	0	0	0	0	0	0	0			
ZWISCHENSUMME	0	0	0	0	0	0	0	0	0	0	0	0	0	0			

F 60: LETZTE BERUFLICHE STELLUNG

Frage 60: Und welche berufliche Stellung hatten Sie in Ihrer bisherigen Berufstätigkeit zuletzt? Was hiervon trifft auf Ihre letzte hauptberufliche Tätigkeit zu?

GRUNDGESAMTHEIT: Früher hauptberuflich erwerbstätige (mindestens 20 Stunden) Personen

	FRAUEN GESAMT	ERWERBSTÄTIGE						NICHT ERWERBSTÄTIGE BIS 60 JAHRE					NICHT ERWERBSTÄTIGE ÜBER 60 JAHRE		
		Gesamt		Volksschule		Mittlere Reife und höhere Bildung		Gesamt		Volksschule		Mittlere Reife und höhere Bildung	Gesamt	Volksschule	Mittlere Reife und höhere Bildg.
		S-%	S-%	bis 35 J.	36-60 Jahre	bis 35 J.	36-60 Jahre	S-%	S-%	bis 35 J.	36-60 Jahre	S-%			
BASIS (GEWICHTET)	446	0	0	0	0	0	249	64	111	30	44	197	145	51	
Angestellte:															
Industrie- und Werkmeister im Angestelltenverhältnis	0	0	0	0	0	0	0	0	0	0	0	0	0	0	
Angestellte mit einfacher Tätigkeit (z.B. Verkäufer, Kontorist, Stenotypistin)	0	0	0	0	0	0	0	0	0	0	0	0	0	0	
Angestellte, die schwierigere Aufgaben nach allgemeiner Anweisung selbständig erledigen (z.B. Sachbearbeiter, Buchhalter, technischer Zeichner)	0	0	0	0	0	0	0	0	0	0	0	0	0	0	
Angestellte, die selbständige Leistungen in verantwortungsvoller Tätigkeit erbringen oder begrenzte Verantwortung für die Tätigkeit anderer tragen (z.B. uiss. Mitarbeiter, Prokurist, Abteilungsleiter)	0	0	0	0	0	0	0	0	0	0	0	0	0	0	
Angestellte mit umfassenden Führungsaufgaben und Entscheidungsbefugnissen (z.B. Direktor, Geschäftsführer, Vorstand größerer Betriebe und Verbände)	0	0	0	0	0	0	0	0	0	0	0	0	0	0	
ZWISCHENSUMME	0	0	0	0	0	0	0	0	0	0	0	0	0	0	

F 60: LETZTE BERUFLICHE STELLUNG

Frage 60: Und welche berufliche Stellung hatten Sie in Ihrer bisherigen Berufstätigkeit zuletzt? Was hiervon trifft auf Ihre letzte hauptberufliche Tätigkeit zu?

GRUNDGESAMTHEIT: Früher hauptberuflich erwerbstätige (mindestens 20 Stunden) Personen

	FRAUEN GESAMT	ERWERBSTÄTIGE						NICHT ERWERBSTÄTIGE BIS 60 JAHRE					NICHT ERWERBSTÄTIGE ÜBER 60 JAHRE			
		Gesamt		Volksschule		Mittlere Reife und höhere Bildung		Gesamt		Volksschule		Mittlere Reife und höhere Bildung		Gesamt	Volks- schule	Mitt- lere Reife und höhere Bildg.
		S-%	S-%	S-%	S-%	S-%	S-%	S-%	S-%	S-%	S-%	S-%	S-%	S-%	S-%	S-%
BASIS (GEWICHTET)	446	0	0	0	0	0	249	64	111	30	44	197	145	51		
Arbeiter:																
ungelernte Arbeiter	0	0	0	0	0	0	0	0	0	0	0	0	0	0	0	0
angelernte Arbeiter	0	0	0	0	0	0	0	0	0	0	0	0	0	0	0	0
gelernte und Facharbeiter	0	0	0	0	0	0	0	0	0	0	0	0	0	0	0	0
Vorarbeiter und Kolonnenführer	0	0	0	0	0	0	0	0	0	0	0	0	0	0	0	0
Meister/Poliere	0	0	0	0	0	0	0	0	0	0	0	0	0	0	0	0
In Ausbildung:																
kaufmännische/Verwaltungs- Lehrlinge	0	0	0	0	0	0	0	0	0	0	0	0	0	0	0	0
gewerbliche Lehrlinge	0	0	0	0	0	0	0	0	0	0	0	0	0	0	0	0
haus-/landwirtschaftliche Lehrlinge	0	0	0	0	0	0	0	0	0	0	0	0	0	0	0	0
Beamtenanwärter/Beamte im Vorbereitungsdienst	0	0	0	0	0	0	0	0	0	0	0	0	0	0	0	0
Praktikanten/Volontäre	0	0	0	0	0	0	0	0	0	0	0	0	0	0	0	0
KA	0	0	0	0	0	0	0	0	0	0	0	0	0	0	0	0
SUMME	100	0	0	0	0	0	100	102	98	103	101	101	100	100		

F 61: WOCHENARBEITSZEIT (OHNE ÜBERSTUNDEN)

Frage 61: Wieviel Stunden betrug in der Regel Ihre wöchentliche Arbeitszeit ohne Überstunden bei Ihrer letzten Stellung?

GRUNDGESAMTHEIT: Früher hauptberuflich erwerbstätige (mindestens 20 Stunden) Personen

	FRAUEN GESAMT	ERWERBSTÄTIGE					NICHT ERWERBSTÄTIGE BIS 60 JAHRE					NICHT ERWERBSTÄTIGE ÜBER 60 JAHRE		
		Gesamt		Volksschule		Mittlere Reife und höhere Bildung	Gesamt		Volksschule		Mittlere Reife und höhere Bildung	Gesamt	Volksschule	Mittlere Reife und höhere Bildung
		S-%	S-%	bis 35 J. Jahre S-%	36-60 Jahre S-%	bis 35 J. Jahre S-%	36-60 Jahre S-%	S-%	S-%	bis 35 J. Jahre S-%	36-60 Jahre S-%	S-%	S-%	S-%
BASIS (GEWICHTET)	446	0	0	0	0	0	249	64	111	30	44	197	145	51
20 bis 29 Stunden	9	0	0	0	0	0	8	5	9	10	7	12	8	24
30 bis 35 Stunden	3	0	0	0	0	0	2	2	1	7	2	4	3	6
36 bis 37 Stunden	0	0	0	0	0	0	0	0	0	0	0	0	0	0
38 bis 39 Stunden	1	0	0	0	0	0	1	2	1	3	0	0	0	0
40 Stunden	44	0	0	0	0	0	57	78	44	73	48	26	27	25
41 bis 42 Stunden	6	0	0	0	0	0	6	3	6	3	7	6	6	4
43 bis 44 Stunden	1	0	0	0	0	0	2	2	3	0	2	1	1	0
45 bis 49 Stunden	21	0	0	0	0	0	16	5	24	3	18	27	28	24
50 bis 54 Stunden	6	0	0	0	0	0	4	2	5	0	5	9	10	4
55 bis 59 Stunden	1	0	0	0	0	0	1	2	2	0	0	1	0	2
60 bis 64 Stunden	6	0	0	0	0	0	2	2	2	0	5	10	11	8
65 bis 69 Stunden	0	0	0	0	0	0	0	0	0	0	0	1	1	0
70 Stunden und mehr	2	0	0	0	0	0	0	0	1	0	2	3	3	4
KA	1	0	0	0	0	0	1	0	1	3	2	1	1	0
SUMME	101	0	0	0	0	0	100	103	99	102	93	101	99	101

585

F 62: HANDLUNGSSPIELRAUM BEI DER ARBEIT

Frage 62: Hatten Sie bei Ihrer letzten Stellung einen verhältnismäßig großen Spielraum, um Ihre Arbeit zu erledigen?

GRUNDGESAMTHEIT: Früher hauptberuflich erwerbstätige (mindestens 20 Stunden) Personen

	FRAUEN GESAMT	ERWERBSTÄTIGE						NICHT ERWERBSTÄTIGE BIS 60 JAHRE					NICHT ERWERBSTÄTIGE ÜBER 60 JAHRE		
		Gesamt	Volksschule		Mittlere Reife und höhere Bildung		Gesamt	Volksschule		Mittlere Reife und höhere Bildung		Gesamt	Volks- schule	Mitt- lere Reife und höhere Bildg.	
			bis 35 J.	36-60 Jahre	bis 35 J.	36-60 Jahre		bis 35 j.	36-60 Jahre	bis 35 J.	36-60 Jahre				S-%
S-%	S-%	S-%	S-%	S-%	S-%	S-%	S-%	S-%	S-%	S-%	S-%	S-%	S-%		
BASIS (GEWICHTET)	446	0	0	0	0	0	249	64	111	30	44	197	145	51	
ja	51	0	0	0	0	0	52	45	46	63	70	50	41	76	
nein	48	0	0	0	0	0	47	56	52	40	30	50	59	25	
KA	0	0	0	0	0	0	0	0	1	0	0	0	0	0	
SUMME	99	0	0	0	0	0	99	101	99	103	100	100	100	101	

586

F 63: BEAUFSICHTIGUNG UND LEITUNG ANDERER MITARBEITER

Frage 63: Hatten Sie in dieser Arbeitsstelle die Tätigkeit anderer Mitarbeiter zu leiten oder zu beaufsichtigen?

GRUNDGESAMTHEIT: Früher hauptberuflich erwerbstätige (mindestens 20 Stunden) Personen

	FRAUEN GESÄMT	ERWERBSTÄTIGE						NICHT ERWERBSTÄTIGE BIS 60 JAHRE					NICHT ERWERBSTÄTIGE ÜBER 60 JAHRE		
		Gesamt	Volksschule		Mittlere Reife und höhere Bildung		Gesamt	Volksschule		Mittlere Reife und höhere Bildung		Gesamt	Volksschule	Mittlere Reife und höhere Bildg.	
			bis 35 J.	36-60 Jahre	bis 35 J.	36-60 Jahre		bis 35 j.	36-60 Jahre	bis 35 J.	36-60 Jahre				S-%
S-%	S-%	S-%	S-%	S-%	S-%	S-%	S-%	S-%	S-%	S-%	S-%	S-%	S-%	S-%	
BASIS (GEWICHTET)	446	0	0	0	0	0	249	64	111	30	44	197	145	51	
ja	20	0	0	0	0	0	24	11	19	50	36	17	10	37	
nein	79	0	0	0	0	0	76	89	80	53	61	83	90	63	
KA	0	0	0	0	0	0	0	0	1	0	0	0	0	0	
SUMME	99	0	0	0	0	0	100	100	100	103	97	100	100	100	

F 64: EINFLUSS AUF BEFÖRDERUNG/BEZAHLUNG VON MITARBEITERN

Frage 64: Bei wie vielen Mitarbeitern hatten Sie direkten Einfluß auf deren weitere Beförderungen oder die Bezahlung?

GRUNDGESAMTHEIT: Früher hauptberuflich erwerbstätige (mindestens 20 Stunden) Personen, die die Tätigkeit von Mitarbeitern beaufsichtigt oder geleitet haben

	FRAUEN GESAMT	ERWERBSTÄTIGE						NICHT ERWERBSTÄTIGE BIS 60 JAHRE					NICHT ERWERBSTÄTIGE ÜBER 60 JAHRE		
		Gesamt	Volksschule		Mittlere Reife und höhere Bildung		Gesamt	Volksschule		Mittlere Reife und höhere Bildung		Gesamt	Volks- schule	Mitt- lere Reife und höhere Bildg.	
			bis 35 J.	36-60 Jahre	bis 35 J.	36-60 Jahre		bis 35 j.	36-60 Jahre	bis 35 J.	36-60 Jahre				S-%
S-%	S-%	S-%	S-%	S-%	S-%	S-%	S-%	S-%	S-%	S-%	S-%	S-%	S-%		
BASIS (GEWICHTET)	91	0	0	0	0	0	59	7	21	15	16	33	14	19	
0	29	0	0	0	0	0	41	43	49	47	25	6	14	5	
1 - 2	15	0	0	0	0	0	20	14	5	33	38	6	7	5	
3 - 5	25	0	0	0	0	0	20	43	24	7	19	33	14	47	
6 - 9	16	0	0	0	0	0	8	0	14	7	13	27	43	21	
10 - 49	10	0	0	0	0	0	5	14	0	0	13	18	14	16	
50 - 99	1	0	0	0	0	0	0	0	0	0	0	3	7	0	
100 - 499	0	0	0	0	0	0	0	0	0	0	0	0	0	0	
500 - 999	0	0	0	0	0	0	0	0	0	0	0	0	0	0	
1.000 und mehr	2	0	0	0	0	0	2	0	5	0	0	3	0	5	
KA	1	0	0	0	0	0	2	0	5	0	0	0	0	0	
SUMME	99	0	0	0	0	0	98	114	101	94	108	96	99	99	

F 65: BRANCHE

Frage 65: Zu welchem Wirtschaftszweig, welcher Branche gehörte der Betrieb, in dem Sie zuletzt tätig waren?

GRUNDGESAMTHEIT: Früher hauptberuflich erwerbstätige (mindestens 20 Stunden) Personen

	FRAUEN GESAMT	ERWERBSTÄTIGE						NICHT ERWERBSTÄTIGE BIS 60 JAHRE					NICHT ERWERBSTÄTIGE ÜBER 60 JAHRE				
		Gesamt		Volksschule		Mittlere Reife und höhere Bildung		Gesamt		Volksschule		Mittlere Reife und höhere Bildung		Gesamt		Volks- schule	Mitt- lere Reife und höhere Bildg.
		S-%	S-%	bis 35 J. S-%	36-60 Jahre S-%	bis 35 J. S-%	36-60 Jahre S-%	S-%	S-%	bis 35 j. S-%	36-60 Jahre S-%	bis 35 J. S-%	36-60 Jahre S-%	S-%	S-%	S-%	
BASIS (GEWICHTET)	446	0	0	0	0	0	249	64	111	30	44	197	145	51			
Land- und Forstwirtschaft, Tierhaltung und Fischerei	2	0	0	0	0	0	0	0	1	0	0	5	5	2			
Energiewirtschaft und Wasserversorgung, Bergbau	1	0	0	0	0	0	2	3	1	0	2	1	1	0			
Verarbeitendes und produ- zierendes Gewerbe (ohne Baugewerbe):																	
Chemische Industrie (ein- schließlich Kohlenwert- stoff-Industrie)	1	0	0	0	0	0	1	2	2	0	0	2	0	6			
Kunststoffverarbeitung	1	0	0	0	0	0	1	0	1	0	2	1	1	0			
Gewinnung und Verarbeitung von Steinen und Erden	2	0	0	0	0	0	4	9	3	0	0	1	1	0			
Eisen- und Nichteisen- Metallerzeugung	3	0	0	0	0	0	3	2	4	7	2	4	3	2			
Stahl- und Maschinenbau	3	0	0	0	0	0	3	3	5	0	2	3	3	0			
Fahrzeugbau	2	0	0	0	0	0	2	0	4	0	2	1	1	0			
Elektrotechnik	2	0	0	0	0	0	2	2	3	0	0	2	1	2			
ZWISCHENSUMME	17	0	0	0	0	0	18	21	24	7	10	20	16	12			

F 65: BRANCHE

Frage 65: Zu welchem Wirtschaftszweig, welcher Branche gehörte der Betrieb, in dem Sie zuletzt tätig waren?

GRUNDGESAMTHEIT: Früher hauptberuflich erwerbstätige (mindestens 20 Stunden) Personen

	FRAUEN GESAMT	ERWERBSTÄTIGE						NICHT ERWERBSTÄTIGE BIS 60 JAHRE					NICHT ERWERBSTÄTIGE ÜBER 60 JAHRE				
		Gesamt		Volksschule		Mittlere Reife und höhere Bildung		Gesamt		Volksschule		Mittlere Reife und höhere Bildung		Gesamt		Volks- schule	Mitt- lere Reife und höhere Bildg.
		bis 35 J. S-%		36-60 Jahre S-%		bis 35 J. S-%		36-60 Jahre S-%		bis 35 j. S-%		36-60 Jahre S-%		S-%		S-%	S-%
		S-%	S-%	S-%	S-%	S-%	S-%	S-%	S-%	S-%	S-%	S-%	S-%	S-%	S-%	S-%	S-%
BASIS (GEWICHTET)	446	0	0	0	0	0	249	64	111	30	44	197	145	51			
Verarbeitendes und produzierendes Gewerbe (ohne Baugewerbe) (Forts.):																	
Herstellung von Eisen-, Blech- und Metallwaren	2	0	0	0	0	0	0	0	1	0	0	4	3	4			
Feinmechanik und Optik	2	0	0	0	0	0	1	0	2	3	0	2	3	0			
Holzgewerbe	1	0	0	0	0	0	1	0	3	0	0	1	1	0			
Papiergewerbe	1	0	0	0	0	0	0	0	1	0	0	2	3	0			
Druckgewerbe	1	0	0	0	0	0	1	2	1	7	0	1	0	2			
Leder-, Textil- und Bekleidungs gewerbe	15	0	0	0	0	0	14	13	21	3	7	18	23	6			
Nahrungs- und Genußmittel- gewerbe	4	0	0	0	0	0	4	5	3	3	5	5	6	2			
Baugewerbe:																	
Bauhauptgewerbe	0	0	0	0	0	0	1	0	0	0	5	0	0	0			
Hausbau- und Bauhilfs- gewerbe	1	0	0	0	0	0	0	0	1	0	0	1	0	4			
Handel:																	
Großhandel, Handels- vermittlung	3	0	0	0	0	0	3	2	3	3	7	3	2	4			
Einzelhandel, Versandhandel	17	0	0	0	0	0	10	23	15	10	20	16	19	10			
ZWISCHENSUMME	47	0	0	0	0	0	43	45	51	29	44	53	60	32			

F 65: BRANCHE

Frage 65: Zu welchem Wirtschaftszweig, welcher Branche gehörte der Betrieb, in dem Sie zuletzt tätig waren?

GRUNDGESAMTHEIT: Früher hauptberuflich erwerbstätige (mindestens 20 Stunden) Personen

	FRAUEN GESAMT	ERWERBSTÄTIGE						NICHT ERWERBSTÄTIGE BIS 60 JAHRE					NICHT ERWERBSTÄTIGE ÜBER 60 JAHRE			
		Gesamt		Volksschule		Mittlere Reife und höhere Bildung		Gesamt		Volksschule		Mittlere Reife und höhere Bildung		Gesamt	Volks- schule	Mitt- lere Reife und höhere Bildg.
		S-%	S-%	S-%	S-%	S-%	S-%	S-%	S-%	S-%	S-%	S-%	S-%			
														bis 35 J. Jahre	36-60 Jahre	bis 35 J. Jahre
BASIS (GEWICHTET)	446	0	0	0	0	0	249	64	111	30	44	197	145	51		
Verkehr und Nachrichten- übermittlung:																
Eisenbahnen	0	0	0	0	0	0	0	0	0	0	2	0	0	0		
Deutsche Bundespost	1	0	0	0	0	0	2	0	2	0	5	1	1	0		
Verkehrsgewerbe (ohne Eisenbahnen und Deutsche Bundespost)	1	0	0	0	0	0	1	3	1	0	0	1	1	0		
Kreditinstitute und Versi- cherungsgewerbe:																
Kredit- und sonstige Fi- nanzierungsinstitute, Versicherungsgewerbe	2	0	0	0	0	0	3	3	0	7	9	1	0	4		
Dienstleistungen, soweit anderweitig nicht genannt:																
Gaststätten und Beherber- gungsgewerbe sowie Ver- pflegungseinrichtungen	4	0	0	0	0	0	5	11	3	0	2	3	3	0		
Wäscherei und Reinigung	2	0	0	0	0	0	3	5	4	0	2	1	1	2		
Wissenschaft, Bildung, Kunst und Publizistik	4	0	0	0	0	0	4	2	1	10	9	5	1	16		
Gesundheits- und Veterinärwesen	7	0	0	0	0	0	7	6	4	20	7	8	6	14		
Sonstige private Dienstleistungen	3	0	0	0	0	0	4	3	3	7	7	3	3	2		
ZWISCHENSUMME	24	0	0	0	0	0	29	33	18	44	43	23	16	38		

F 65: BRANCHE

Frage 65: Zu welchem Wirtschaftszweig, welcher Branche gehörte der Betrieb, in dem Sie zuletzt tätig waren?

GRUNDGESAMTHEIT: Früher hauptberuflich erwerbstätige (mindestens 20 Stunden) Personen

	FRAUEN GESAMT	ERWERBSTÄTIGE					NICHT ERWERBSTÄTIGE BIS 60 JAHRE					NICHT ERWERBSTÄTIGE ÜBER 60 JAHRE		
		Gesamt Volksschule		Mittlere Reife und höhere Bildung			Gesamt Volksschule		Mittlere Reife und höhere Bildung			Gesamt	Volksschule	Mittlere Reife und höhere Bildung
		S-%	S-%	bis 35 J. Jahre	36-60 bis 35 J. Jahre	S-%	S-%	S-%	S-%	S-%	S-%			
BASIS (GEWICHTET)	446	0	0	0	0	0	249	64	111	30	44	197	145	51
Organisationen ohne Erwerbscharakter und private Haushalte:														
Kirchen, Verbände, Vereine, private Haushalte	5	0	0	0	0	0	4	5	5	3	0	6	7	4
Gebietskörperschaften und Sozialversicherungen:														
Öffentliche Verwaltung, Gebietskörperschaften und Sozialversicherungen	5	0	0	0	0	0	6	0	5	20	5	5	3	14
KA	0	0	0	0	0	0	1	0	2	0	0	0	0	0
SUMME	98	0	0	0	0	0	101	104	105	103	102	107	102	100

F 66: ANZAHL BESCHÄFTIGTE IN DER LETZTEN ARBEITSSTÄTTE

Frage 66: Und wie viele Beschäftigte hatte dieser Betrieb? Gemeint ist die örtliche Arbeitsstelle, wo Sie gearbeitet haben - also ohne Beschäftigte, die die Firma vielleicht noch woanders hatte?

GRUNDGESAMTHEIT: Früher hauptberuflich erwerbstätige (mindestens 20 Stunden) Personen

	FRAUEN GESAMT	ERWERBSTÄTIGE					NICHT ERWERBSTÄTIGE BIS 60 JAHRE					NICHT ERWERBSTÄTIGE ÜBER 60 JAHRE		
		Gesamt		Volksschule		Mittlere Reife und höhere Bildung	Gesamt		Volksschule		Mittlere Reife und höhere Bildung	Gesamt	Volks- schule	Mitt- lere Reife und höhere Bildg.
		S-%	S-%	S-%	S-%	S-%	S-%	S-%	S-%	S-%	S-%	S-%	S-%	S-%
BASIS (GEWICHTET)	446	0	0	0	0	0	249	64	111	30	44	197	145	51
1 - 4	19	0	0	0	0	0	18	17	21	7	18	20	24	8
5 - 9	15	0	0	0	0	0	13	16	8	23	11	17	16	20
10 - 49	22	0	0	0	0	0	22	14	20	33	32	21	17	33
50 - 99	10	0	0	0	0	0	9	16	9	7	2	12	11	14
100 - 199	8	0	0	0	0	0	9	5	10	17	7	7	8	6
200 - 499	12	0	0	0	0	0	14	20	12	10	11	10	11	10
500 - 999	4	0	0	0	0	0	5	5	5	7	2	4	3	4
1.000 - 2.999	6	0	0	0	0	0	6	5	7	3	9	5	7	0
3.000 und mehr	3	0	0	0	0	0	3	2	5	3	2	3	2	4
KA	2	0	0	0	0	0	2	2	3	0	2	1	1	2
SUMME	101	0	0	0	0	0	101	102	100	110	96	100	100	101

F 67: DAUER DER BETRIEBSZUGEHÖRIGKEIT IN DER LETZTEN ARBEITSSTÄTTE

Frage 67: Wie lange waren Sie insgesamt in diesem Betrieb tätig?

GRUNDGESAMTHEIT: Früher hauptberuflich erwerbstätige (mindestens 20 Stunden) Personen

	FRAUEN GESAMT	ERWERBSTÄTIGE						NICHT ERWERBSTÄTIGE BIS 60 JAHRE					NICHT ERWERBSTÄTIGE ÜBER 60 JAHRE		
		Gesamt Volksschule		Mittlere Reife und höhere Bildung		S-%	S-%	Gesamt Volksschule		Mittlere Reife und höhere Bildung		S-%	S-%	S-%	S-%
		bis 35 J. S-%	36-60 Jahre S-%	bis 35 J. S-%	36-60 Jahre S-%			bis 35 j. S-%	36-60 Jahre S-%	bis 35 J. S-%	36-60 Jahre S-%				
BASIS (GEWICHTET)	446	0	0	0	0	0	249	64	111	30	44	197	145	51	
bis 2 Jahre	13	0	0	0	0	0	20	27	16	30	11	4	4	2	
3 bis 5 Jahre	22	0	0	0	0	0	29	42	17	40	32	13	14	10	
6 bis 10 Jahre	28	0	0	0	0	0	31	30	32	30	34	23	26	14	
11 bis 20 Jahre	22	0	0	0	0	0	13	2	23	3	14	34	33	35	
21 bis 30 Jahre	9	0	0	0	0	0	5	0	7	0	7	16	16	14	
31 bis 40 Jahre	3	0	0	0	0	0	0	0	1	0	0	7	4	14	
mehr als 40 Jahre	1	0	0	0	0	0	0	0	0	0	0	3	1	10	
KA	2	0	0	0	0	0	2	0	5	0	0	2	2	2	
SUMME	100	0	0	0	0	0	100	101	101	103	98	102	100	101	

F 69: JAHR DER BEENDIGUNG DER HAUPTBERUFLICHEN ERWERBSTÄTIGKEIT

Frage 68: Und wann hat Ihre Tätigkeit in diesem Betrieb geendet, wann, in welchem Jahr haben Sie dort aufgehört zu arbeiten?

GRUNDGESAMTHEIT: Früher hauptberuflich erwerbstätige (mindestens 20 Stunden) Personen

	FRAUEN GESAMT	ERWERBSTÄTIGE						NICHT ERWERBSTÄTIGE BIS 60 JAHRE					NICHT ERWERBSTÄTIGE ÜBER 60 JAHRE			
		Gesamt		Volksschule		Mittlere Reife und höhere Bildung		Gesamt		Volksschule		Mittlere Reife und höhere Bildung		Gesamt	Volk- schule	Mitt- lere Reife und höhere Bildg.
		S-%	S-%	bis 35 J. S-%	36-60 Jahre S-%	bis 35 J. S-%	36-60 Jahre S-%	S-%	S-%	bis 35 j. S-%	36-60 Jahre S-%	bis 35 J. S-%	36-60 Jahre S-%	S-%	S-%	S-%
BASIS (GEWICHTET)	446	0	0	0	0	0	249	64	111	30	44	197	145	51		
1984	4	0	0	0	0	0	6	8	5	10	5	2	1	2		
1983	5	0	0	0	0	0	7	11	5	17	2	2	2	4		
1981 bis 1982	11	0	0	0	0	0	14	23	5	33	7	7	6	8		
1976 bis 1980	23	0	0	0	0	0	22	39	14	30	11	25	23	33		
1971 bis 1975	12	0	0	0	0	0	14	17	11	10	20	9	9	6		
1966 bis 1970	12	0	0	0	0	0	11	2	14	3	20	13	10	20		
1961 bis 1965	9	0	0	0	0	0	10	0	16	0	16	7	8	4		
1951 bis 1960	11	0	0	0	0	0	12	0	19	0	18	10	12	4		
1950 und früher	13	0	0	0	0	0	4	0	9	0	0	26	29	18		
KA	1	0	0	0	0	0	2	2	4	0	0	1	1	0		
SUMME	101	0	0	0	0	0	102	102	101	103	99	102	101	99		

F 69: ARBEITSLOS GEMELDET

Frage 69: Darf ich noch einmal nachfragen: Sind Sie z.Zt. arbeitslos gemeldet?

GRUNDGESAMTHEIT: Nicht hauptberuflich erwerbstätige (mindestens 20 Stunden) und nicht in betrieblicher Ausbildung/Lehre befindliche Personen

	FRAUEN GESAMT	ERWERBSTÄTIGE						NICHT ERWERBSTÄTIGE BIS 60 JAHRE					NICHT ERWERBSTÄTIGE ÜBER 60 JAHRE					
		Gesamt		Volksschule		Mittlere Reife und höhere Bildung		Gesamt		Volksschule		Mittlere Reife und höhere Bildung		Gesamt		Volks- schule	Mitt- lere Reife und höhere Bildg.	
		S-%		S-%		S-%		S-%		S-%		S-%		S-%		S-%	S-%	S-%
		S-%		S-%		S-%		S-%		S-%		S-%		S-%		S-%	S-%	S-%
BASIS (GEWICHTET)	707	0	0	0	0	0	421	121	144	93	50	236	220	66				
ja	6	0	0	0	0	0	9	14	6	11	6	1	1	0				
nein	94	0	0	0	0	0	91	86	94	89	92	99	99	98				
KA	0	0	0	0	0	0	0	0	0	0	2	0	0	2				
SUMME	100	0	0	0	0	0	100	100	100	100	100	100	100	100				

F 70: GRUND FÜR AUFGABE DER HAUPTBERUFLICHEN ERWERBSTÄTIGKEIT

Frage 70: Warum haben Sie Ihre hauptberufliche Erwerbstätigkeit aufgegeben bzw. aufgeben müssen?

GRUNDGESAMTHEIT: Früher hauptberuflich erwerbstätige (mindestens 20 Stunden) Personen, die nicht arbeitslos gemeldet sind

	FRAUEN GESAMT	ERWERBSTÄTIGE						NICHT ERWERBSTÄTIGE BIS 60 JAHRE					NICHT ERWERBSTÄTIGE ÜBER 60 JAHRE			
		Gesamt		Volksschule		Mittlere Reife und höhere Bildung		Gesamt		Volksschule		Mittlere Reife und höhere Bildung		Gesamt	Volks- schule	Mitt- lere Reife und höhere Bildg.
		S-%	S-%	S-%	S-%	S-%	S-%	S-%	S-%	S-%	S-%	S-%	S-%	S-%	S-%	S-%
BASIS (GEWICHTET)	412	0	0	0	0	0	218	50	103	24	40	194	143	51		
Erreichen des gesetzlichen Rentenalters	19	0	0	0	0	0	1	0	3	0	3	39	30	61		
Erwerbs- bzw. Berufs- unfähigkeit	9	0	0	0	0	0	6	0	10	4	8	12	13	12		
Arbeitgeber hat gekündigt	1	0	0	0	0	0	1	0	2	0	3	0	0	0		
Betriebsstillegung	4	0	0	0	0	0	4	4	3	0	8	5	6	2		
befristetes Arbeitsverhält- nis war abgelaufen	1	0	0	0	0	0	1	0	1	4	3	1	1	0		
bin nach Ende der Ausbildung nicht übernommen worden bzw. habe nach der Ausbildung keine Stelle gefunden	0	0	0	0	0	0	0	0	0	0	0	0	0	0		
habe selbst gekündigt	44	0	0	0	0	0	60	62	57	71	58	26	29	18		
Arbeitsverhältnis in beider- seitigen Einverständnis gelöst	14	0	0	0	0	0	17	26	16	17	15	11	12	6		
KA	8	0	0	0	0	0	9	8	10	4	10	6	8	2		
SUMME	100	0	0	0	0	0	99	100	102	100	108	100	99	101		

F 71: DAUER DER GEGENWÄRTIGEN ARBEITSLOSIGKEIT (SEIT MELDUNG)

Frage 71: Können Sie mir bitte sagen, seit wann Sie arbeitslos gemeldet sind?

GRUNDGESAMTHEIT: Zur Zeit arbeitslos gemeldete Personen

598

	FRAUEN GESAMT	ERWERBSTÄTIGE						NICHT ERWERBSTÄTIGE BIS 60 JAHRE					NICHT ERWERBSTÄTIGE ÜBER 60 JAHRE				
		Gesamt		Volksschule		Mittlere Reife und höhere Bildung		Gesamt		Volksschule		Mittlere Reife und höhere Bildung		Gesamt		Volks- schule	Mitt- lere Reife und höhere Bildg.
		S-%	S-%	bis 35 J. S-%	36-60 Jahre S-%	bis 35 J. S-%	36-60 Jahre S-%	S-%	S-%	bis 35 j. S-%	36-60 Jahre S-%	bis 35 J. S-%	36-60 Jahre S-%	S-%	S-%	S-%	
BASIS (GEWICHTET)	40	0	0	0	0	0	38	17	2	10	3	2	2	0			
unter einem Monat	8	0	0	0	0	0	8	0	0	30	0	0	0	0			
1 Monat bis unter 3 Monate	15	0	0	0	0	0	16	12	25	20	0	0	0	0			
3 Monate bis unter 6 Monate	10	0	0	0	0	0	5	12	0	0	33	50	50	0			
6 Monate bis unter 12 Monate	19	0	0	0	0	0	16	12	25	20	33	50	50	0			
12 Monate bis unter 24 Monate	20	0	0	0	0	0	21	29	13	10	33	0	0	0			
24 Monate bis unter 36 Monate	5	0	0	0	0	0	5	6	0	10	0	0	0	0			
36 Monate bis unter 60 Monate	8	0	0	0	0	0	8	12	13	0	0	0	0	0			
60 Monate und mehr	3	0	0	0	0	0	3	0	13	0	0	0	0	0			
KA	19	0	0	0	0	0	18	18	13	20	0	0	0	0			
SUMME	105	0	0	0	0	0	100	101	102	110	99	100	100	0			

F 72: FRÜHERE ARBEITSLOSIGKEIT (IN DEN LETZTEN ZEHN JAHREN)

Frage 72: Sind Sie innerhalb der letzten zehn Jahre schon einmal arbeitslos gewesen?

GRUNDGESAMTHEIT: Zur Zeit arbeitslos gemeldete Personen

	FRAUEN GESAMT	ERWERBSTÄTIGE						NICHT ERWERBSTÄTIGE BIS 60 JAHRE					NICHT ERWERBSTÄTIGE ÜBER 60 JAHRE		
		Gesamt		Volksschule		Mittlere Reife und höhere Bildung		Gesamt		Volksschule		Mittlere Reife und höhere Bildung	Gesamt	Volks- schule	Mitt- lere Reife und höhere Bildg.
		S-%	S-%	S-%	S-%	S-%	S-%	S-%	S-%	S-%	S-%	S-%	S-%	S-%	S-%
BASIS (GEWICHTET)	40	0	0	0	0	0	38	17	8	10	3	2	2	0	
ja	15	0	0	0	0	0	13	12	25	0	33	50	50	0	
nein	68	0	0	0	0	0	68	59	63	90	67	50	50	0	
KA	18	0	0	0	0	0	18	24	13	20	0	0	0	0	
SUMME	101	0	0	0	0	0	99	95	101	110	100	100	100	0	

F 73: DAUER DER ARBEITSLOSIGKEIT IN DEN LETZTEN ZEHN JAHREN (OHNE GEGENWÄRTIGE)

Frage 73: Wie lange insgesamt, ohne die Zeit Ihrer gegenwärtigen Arbeitslosigkeit?

GRUNDGESAMHEIT: Zur Zeit arbeitslos gemeldete Personen, die innerhalb der letzten zehn Jahre schon einmal arbeitslos waren

	FRAUEN GESAMT	ERWERBSTÄTIGE						NICHT ERWERBSTÄTIGE BIS 60 JAHRE					NICHT ERWERBSTÄTIGE ÜBER 60 JAHRE				
		Gesamt		Volksschule		Mittlere Reife und höhere Bildung		Gesamt		Volksschule		Mittlere Reife und höhere Bildung		Gesamt		Volks- schule	Mitt- lere Reife und höhere Bildg.
		S-%	S-%	S-%	S-%	S-%	S-%	S-%	S-%	S-%	S-%	S-%	S-%	S-%	S-%	S-%	
BASIS (GEWICHTET)	6	0	0	0	0	0	5	2	2	0	1	1	1	1	0		
unter einem Monat	0	0	0	0	0	0	0	0	0	0	0	0	0	0	0		
1 Monat bis unter 3 Monate	17	0	0	0	0	0	20	50	50	0	0	0	0	0	0		
3 Monate bis unter 6 Monate	17	0	0	0	0	0	20	0	0	0	100	0	0	0	0		
6 Monate bis unter 12 Monate	17	0	0	0	0	0	20	0	50	0	0	0	0	0	0		
12 Monate bis unter 24 Monate	17	0	0	0	0	0	20	50	0	0	0	0	0	0	0		
24 Monate bis unter 36 Monate	33	0	0	0	0	0	20	50	0	0	0	100	100	0	0		
36 Monate bis unter 60 Monate	0	0	0	0	0	0	0	0	0	0	0	0	0	0	0		
60 Monate und mehr	0	0	0	0	0	0	0	0	0	0	0	0	0	0	0		
KA	0	0	0	0	0	0	0	0	0	0	0	0	0	0	0		
SUMME	101	0	0	0	0	0	100	150	100	0	100	100	100	0	0		

F 74: GRUND FÜR DERZEITIGE ARBEITSLOSIGKEIT

Frage 74: Wie kam es zu Ihrer augenblicklichen (gegenwärtigen) Arbeitslosigkeit? Was von dieser Liste trifft auf Sie zu?

GRUNDGESAMTHEIT: Zur Zeit arbeitslos gemeldete Personen

	FRAUEN GESAMT	ERWERBSTÄTIGE						NICHT ERWERBSTÄTIGE BIS 60 JAHRE					NICHT ERWERBSTÄTIGE ÜBER 60 JAHRE			
		Gesamt		Volksschule		Mittlere Reife und höhere Bildung		Gesamt		Volksschule		Mittlere Reife und höhere Bildung	Gesamt		Volks- schule	Mitt- lere Reife und höhere Bildg.
		S-%	S-%	S-%	S-%	S-%	S-%	S-%	S-%	S-%	S-%	S-%	S-%	S-%	S-%	S-%
BASIS (GEWICHTET)	40	0	0	0	0	0	39	17	8	10	3	2	2	0		
Arbeitgeber hat gekündigt	23	0	0	0	0	0	21	18	25	20	0	50	50	0		
Betriebsstilllegung	5	0	0	0	0	0	5	0	13	10	33	0	0	0		
befristetes Arbeits- verhältnis war abgelaufen	8	0	0	0	0	0	8	6	0	0	33	0	0	0		
bin nach Ende der Ausbildung nicht übernommen worden bzw. habe nach der Ausbildung keine Stelle gefunden	10	0	0	0	0	0	11	0	0	20	33	0	0	0		
habe selbst gekündigt	20	0	0	0	0	0	21	35	25	0	0	0	0	0		
Arbeitsverhältnis in beider- seitigem Einverständnis gelöst	13	0	0	0	0	0	11	12	13	10	0	50	50	0		
KA	23	0	0	0	0	0	24	18	13	40	0	0	0	0		
SUMME	102	0	0	0	0	0	101	89	89	100	99	100	100	0		

F 75: ANZAHL DER ARBEITGEBERWECHSEL

Frage 75: Haben Sie während Ihrer früheren Berufstätigkeitszeit den Arbeitgeber gewechselt und, falls ja, bei wie vielen Arbeitgebern sind Sie insgesamt beschäftigt gewesen?

GRUNDGESAMTHEIT: Früher hauptberuflich erwerbstätige (mindestens 20 Stunden) Personen

602

	FRAUEN GESAMT	ERWERBSTÄTIGE					NICHT ERWERBSTÄTIGE BIS 60 JAHRE					NICHT ERWERBSTÄTIGE ÜBER 60 JAHRE			
		Gesamt		Volksschule		Mittlere Reife und höhere Bildung	Gesamt		Volksschule		Mittlere Reife und höhere Bildung	Gesamt		Volks- schule	Mitt- lere Reife und höhere Bildg.
		S-%	S-%	S-%	S-%	S-%	S-%	S-%	S-%	S-%	S-%	S-%	S-%	S-%	S-%
BASIS (GEWICHTET)	446	0	0	0	0	0	249	64	111	30	44	197	145	51	
noch nie	39	0	0	0	0	0	41	30	47	40	45	36	36	35	
1 mal	20	0	0	0	0	0	20	23	14	30	23	19	17	27	
2 mal	13	0	0	0	0	0	12	13	14	10	9	13	14	10	
3 mal	15	0	0	0	0	0	14	20	14	13	11	15	15	16	
4 mal	8	0	0	0	0	0	7	9	5	7	9	10	10	8	
5 mal	4	0	0	0	0	0	3	5	3	3	2	5	5	6	
6 bis 8 mal	1	0	0	0	0	0	2	0	3	0	0	1	1	2	
9 bis 10 mal	0	0	0	0	0	0	0	0	1	0	2	0	0	0	
mehr als 10 mal	1	0	0	0	0	0	0	0	0	0	0	2	2	0	
KA	0	0	0	0	0	0	0	0	0	0	0	0	0	0	
SUMME	101	0	0	0	0	0	99	100	101	103	101	101	100	104	

F 76: SUCHE NACH VOLLZEIT-/TEILZEITBESCHÄFTIGUNG

Frage 76: Suchen Sie gegenwärtig eine Beschäftigung/eine neue Arbeitsstelle? Ist das eine Vollzeitbeschäftigung, eine Teilzeitbeschäftigung oder suchen Sie eine Beschäftigung unabhängig davon, ob es eine Vollzeit- oder Teilzeitbeschäftigung ist?

GRUNDGESAMTHEIT: Nicht hauptberuflich erwerbstätige (mindestens 20 Stunden) und nicht in betrieblicher Ausbildung/Lehre befindliche Personen

	FRAUEN GESAMT	ERWERBSTÄTIGE					NICHT ERWERBSTÄTIGE BIS 60 JAHRE					NICHT ERWERBSTÄTIGE ÜBER 60 JAHRE			
		Gesamt		Volksschule		Mittlere Reife und höhere Bildung	Gesamt		Volksschule		Mittlere Reife und höhere Bildung	Gesamt		Volks- schule	Mitt- lere Reife und höhere Bildg.
		S-%	S-%	bis 35 J.	36-60 Jahre	S-%	bis 35 J.	36-60 Jahre	S-%	bis 35 j.	36-60 Jahre	S-%	S-%	S-%	S-%
BASIS (GEWICHTET)	707	0	0	0	0	0	421	121	144	93	50	296	220	66	
nein, suche keine Beschäftigung	90	0	0	0	0	0	84	79	92	75	88	99	99	97	
ja, Vollzeitbeschäftigung	3	0	0	0	0	0	5	6	2	12	2	0	0	0	
ja, Teilzeitbeschäftigung	5	0	0	0	0	0	8	10	5	9	8	0	0	0	
ja, suche unabhängig davon	2	0	0	0	0	0	3	5	1	4	0	0	0	0	
KA	1	0	0	0	0	0	0	0	0	0	2	1	1	3	
SUMME	101	0	0	0	0	0	100	100	100	100	100	100	100	100	

F 77: AUSSICHTEN DER ARBEITSPLATZSUCHE (ZEITRAUM: DREI MONATE)

Frage 77: Wie beurteilen Sie gegenwärtig Ihre Aussichten, innerhalb der nächsten drei Monate einen Arbeitsplatz zu finden? Glauben Sie, daß die Aussichten dafür sehr gut oder relativ gut sind oder sind die Aussichten eher schlecht oder sehr schlecht?

GRUNDGESAMHEIT: Nicht hauptberuflich erwerbstätige (mindestens 20 Stunden) und nicht in betrieblicher Ausbildung/Lehre befindliche Personen, die zur Zeit eine Beschäftigung suchen

	FRAUEN GESAMT	ERWERBSTÄTIGE						NICHT ERWERBSTÄTIGE BIS 60 JAHRE					NICHT ERWERBSTÄTIGE ÜBER 60 JAHRE		
		Gesamt Volksschule		Mittlere Reife und höhere Bildung		S-%	S-%	Gesamt Volksschule		Mittlere Reife und höhere Bildung		S-%	S-%	S-%	S-%
		bis 35 J.	36-60 Jahre	bis 35 J.	36-60 Jahre			bis 35 j.	36-60 Jahre	bis 35 J.	36-60 Jahre				
		S-%	S-%	S-%	S-%	S-%	S-%	S-%	S-%	S-%	S-%	S-%	S-%	S-%	
BASIS (GEWICHTET)	67	0	0	0	0	0	66	26	11	23	6	1	1	0	
sehr gut	4	0	0	0	0	0	5	12	0	0	0	0	0	0	
relativ gut	10	0	0	0	0	0	11	4	9	22	0	0	0	0	
eher schlecht	33	0	0	0	0	0	33	31	18	43	50	0	0	0	
sehr schlecht	51	0	0	0	0	0	50	54	82	30	50	100	100	0	
KA	0	0	0	0	0	0	0	0	0	0	0	0	0	0	
SUMME	98	0	0	0	0	0	99	101	109	95	100	100	100	0	

F 78: AUSSICHTEN DER ARBEITSPLATZSUCHE (ZEITRAUM: ZWEI JAHRE)

Frage 78: Und wie beurteilen Sie die Aussichten, innerhalb der nächsten zwei Jahre einen angemessenen Arbeitsplatz zu finden? Glauben Sie, daß in diesem Zeitraum die Aussichten sehr gut oder relativ gut sind oder sind die Aussichten eher schlecht oder sehr schlecht?

GRUNDGESAMHEIT: Nicht hauptberuflich erwerbstätige (mindestens 20 Stunden) und nicht in betrieblicher Ausbildung/Lehre befindliche Personen, die zur Zeit eine Beschäftigung suchen

	FRAUEN GESAMT	ERWERBSTÄTIGE						NICHT ERWERBSTÄTIGE BIS 60 JAHRE					NICHT ERWERBSTÄTIGE ÜBER 60 JAHRE					
		Gesamt		Volksschule		Mittlere Reife und höhere Bildung		Gesamt		Volksschule		Mittlere Reife und höhere Bildung			Gesamt		Volksschule	Mitt- lere Reife und höhere Bildg.
		S-%	S-%	bis 35 J. S-%	36-60 Jahre S-%	bis 35 J. S-%	36-60 Jahre S-%	S-%	S-%	bis 35 j. S-%	36-60 Jahre S-%	bis 35 J. S-%	36-60 Jahre S-%	S-%	S-%	S-%		
BASIS (GEWICHTET)	67	0	0	0	0	0	66	26	11	23	6	1	1	0				
sehr gut	4	0	0	0	0	0	5	4	0	9	0	0	0	0				
relativ gut	40	0	0	0	0	0	41	42	27	48	33	0	0	0				
eher schlecht	34	0	0	0	0	0	35	46	36	22	17	0	0	0				
sehr schlecht	21	0	0	0	0	0	20	12	36	17	33	100	100	0				
KA	0	0	0	0	0	0	0	0	0	0	0	0	0	0				
SUMME	99	0	0	0	0	0	101	104	99	96	83	100	100	0				

F 79: WUNSCH NACH SPATERER BERUFSTÄTIGKEIT

Frage 79: Haben Sie die Absicht, später einmal (wieder) berufstätig zu werden?

GRUNDGESAMTHEIT: Nicht hauptberuflich erwerbstätige (mindestens 20 Stunden) und nicht in betrieblicher Ausbildung/Lehre befindliche Personen, die zur Zeit keine Beschäftigung suchen

	FRAUEN GESAMT	ERWERBSTÄTIGE					NICHT ERWERBSTÄTIGE BIS 60 JAHRE					NICHT ERWERBSTÄTIGE ÜBER 60 JAHRE		
		Gesamt	Volksschule		Mittlere Reife und höhere Bildung		Gesamt	Volksschule		Mittlere Reife und höhere Bildung		Gesamt	Volks- schule	Mitt- lere Reife und höhere Bildg.
			bis 35 J.	36-60 Jahre	bis 35 J.	36-60 Jahre		bis 35 j.	36-60 Jahre	bis 35 J.	36-60 Jahre			
S-%	S-%	S-%	S-%	S-%	S-%	S-%	S-%	S-%	S-%	S-%	S-%	S-%	S-%	
BASIS (GEWICHTET)	635	0	0	0	0	0	354	95	133	70	44	232	217	64
ja	26	0	0	0	0	0	46	67	10	93	13	1	1	0
nein	72	0	0	0	0	0	52	32	36	6	82	97	97	98
KA	2	0	0	0	0	0	2	1	4	3	0	2	3	2
SUMME	100	0	0	0	0	0	100	100	100	102	100	100	101	100

F 80: VORBEREITUNG AUF SPÄTERE BERUFSTÄTIGKEIT

Frage 80: Bereiten Sie sich jetzt schon darauf vor, später (wieder) berufstätig zu werden?

GRUNDGESAMTHEIT: Nicht hauptberuflich erwerbstätige (mindestens 20 Stunden) und nicht in betrieblicher Ausbildung/Lehre befindliche Personen, die zur Zeit keine Beschäftigung suchen, aber später (wieder) berufstätig werden wollen

	FRAUEN GESAMT	ERWERBSTÄTIGE					NICHT ERWERBSTÄTIGE BIS 60 JAHRE					NICHT ERWERBSTÄTIGE ÜBER 60 JAHRE				
		Gesamt		Volksschule		Mittlere Reife und höhere Bildung	Gesamt		Volksschule		Mittlere Reife und höhere Bildung	Gesamt	Volks- schule	Mitt- lere Reife und höhere Bildg.		
				bis 35 J.	36-60 Jahre	bis 35 J.	36-60 Jahre			bis 35 j.	36-60 Jahre	bis 35 J.	36-60 Jahre	S-%	S-%	S-%
		S-%	S-%	S-%	S-%	S-%	S-%	S-%	S-%	S-%	S-%	S-%	S-%	S-%	S-%	
BASIS (GEWICHTET)	164	0	0	0	0	0	162	64	13	65	8	2	2	0		
ja, ziemlich intensiv	23	0	0	0	0	0	23	19	8	26	13	0	0	0		
ja, ein wenig	24	0	0	0	0	0	25	19	23	29	13	0	0	0		
nein, hat noch Zeit	26	0	0	0	0	0	26	31	23	26	38	0	0	0		
nein, ist zur Zeit nicht möglich	27	0	0	0	0	0	27	31	46	20	38	100	100	0		
KA	0	0	0	0	0	0	0	0	0	0	0	0	0	0		
SUMME	100	0	0	0	0	0	101	100	100	101	102	100	100	0		

F 81: RÜCKKEHR IN DEN BERUF: HINDERUNGSGRÜNDE

Frage 81: Was steht Ihrer Rückkehr in den Beruf im Augenblick im Wege? Was von dieser Liste trifft auf Sie zu?

GRUNDGESAMTHEIT: Früher hauptberuflich erwerbstätige (mindestens 20 Stunden) Personen, die zur Zeit keine Beschäftigung suchen, aber später wieder berufstätig werden wollen

	FRAUEN GESAMT	ERWERBSTÄTIGE					NICHT ERWERBSTÄTIGE BIS 60 JAHRE					NICHT ERWERBSTÄTIGE ÜBER 60 JAHRE			
		Gesamt		Volksschule		Mittlere Reife und höhere Bildung	Gesamt		Volksschule		Mittlere Reife und höhere Bildung	Gesamt		Volks- schule	Mitt- lere Reife und höhere Bildg.
		S-%	S-%	S-%	S-%	S-%	S-%	S-%	S-%	S-%	S-%	S-%	S-%	S-%	S-%
BASIS (GEWICHTET)	65	0	0	0	0	0	63	24	12	19	3	2	2	0	
finde keine geeignete Tätigkeit	5	0	0	0	0	0	5	4	0	0	13	0	0	0	
kein Interesse	3	0	0	0	0	0	0	0	0	0	0	100	100	0	
keine passende Arbeitszeit	3	0	0	0	0	0	3	4	0	0	13	0	0	0	
Wunsch des Partners	3	0	0	0	0	0	3	0	8	0	13	0	0	0	
Versorgung von Haushalt/ Kindern	85	0	0	0	0	0	87	92	83	89	75	0	0	0	
Betreuung kranker oder alter Menschen	5	0	0	0	0	0	2	0	8	0	0	100	100	0	
Arbeit bringt nicht genügend Geld	0	0	0	0	0	0	0	0	0	0	0	0	0	0	
SUMME	104	0	0	0	0	0	100	100	99	89	114	200	200	0	
mindestens ein Hinderungs- grund genannt	94	0	0	0	0	0	94	96	92	89	100	100	100	0	
kein Hinderungsgrund genannt	6	0	0	0	0	0	6	8	8	11	0	0	0	0	

F 82: NEBENERWEBSTÄTIGKEIT

Frage 82: Sind Sie z.Zt. nebenher erwerbstätig?

GRUNDGESAMTHEIT: Nicht hauptberuflich erwerbstätige (mindestens 20 Stunden) und nicht in betrieblicher Ausbildung/Lehre befindliche Personen

	FRAUEN GESAMT	ERWERBSTÄTIGE					NICHT ERWERBSTÄTIGE BIS 60 JAHRE					NICHT ERWERBSTÄTIGE ÜBER 60 JAHRE		
		Gesamt		Volksschule		Mittlere Reife und höhere Bildung	Gesamt		Volksschule		Mittlere Reife und höhere Bildung	Gesamt	Volks- schule	Mitt- lere Reife und höhere Bildg.
		S-%	S-%	bis 35 J. S-%	36-60 Jahre S-%	bis 35 J. S-%	36-60 Jahre S-%	S-%	S-%	bis 35 j. S-%	36-60 Jahre S-%	bis 35 J. S-%	36-60 Jahre S-%	S-%
BASIS (GEWICHTET)	707	0	0	0	0	0	421	121	144	93	50	286	220	66
ja	7	0	0	0	0	0	9	3	7	15	14	5	4	5
nein	92	0	0	0	0	0	90	97	93	81	88	95	95	95
KA	1	0	0	0	0	0	1	0	0	5	0	0	0	0
SUMME	100	0	0	0	0	0	100	100	100	101	102	100	99	100

F 83: ANZAHL STUNDEN FÜR NEBENERWERBSTÄTIGKEIT

Frage 83: Wie viele Stunden in der Woche sind Sie nebenher erwerbstätig?

GRUNDGESAMTHEIT: Nicht hauptberuflich erwerbstätige (mindestens 20 Stunden) und nicht in betrieblicher Ausbildung/Lehre befindliche Personen, die zur Zeit nebenher erwerbstätig sind

	FRAUEN GESAMT	ERWERBSTÄTIGE						NICHT ERWERBSTÄTIGE BIS 60 JAHRE					NICHT ERWERBSTÄTIGE ÜBER 60 JAHRE					
		Gesamt		Volksschule		Mittlere Reife und höhere Bildung		Gesamt		Volksschule		Mittlere Reife und höhere Bildung			Gesamt		Volks- schule	Mitt- lere Reife und höhere Bildg.
		S-%	S-%	S-%	S-%	S-%	S-%	S-%	S-%	S-%	S-%	S-%	S-%	S-%	S-%	S-%	S-%	
BASIS (GEWICHTET)	48	0	0	0	0	0	36	4	10	14	7	13	9	3				
bis 5 Stunden	27	0	0	0	0	0	31	0	20	64	0	15	22	0				
6 bis 10 Stunden	27	0	0	0	0	0	28	25	30	14	43	15	22	0				
11 bis 15 Stunden	29	0	0	0	0	0	22	25	20	21	29	46	44	67				
16 bis 19 Stunden	8	0	0	0	0	0	6	0	20	7	0	8	0	33				
KA	2	0	0	0	0	0	3	25	0	0	0	0	0	0				
SUMME	93	0	0	0	0	0	90	75	90	106	72	84	88	100				

F 84: ARBEITSZEIT FÜR HAUSARBEIT (WOCHENTAG)

Frage 84: Uieviel Zeit verbringen Sie an einem normalen Wochentag alles in allem mit der Hausarbeit?

GRUNDGESAMTHEIT: Nicht hauptberuflich erwerbstätige (mindestens 20 Stunden) und nicht in betrieblicher Ausbildung/Lehre befindliche Personen

	FRAUEN GESAMT	ERWERBSTÄTIGE						NICHT ERWERBSTÄTIGE BIS 60 JAHRE					NICHT ERWERBSTÄTIGE ÜBER 60 JAHRE				
		Gesamt		Volksschule		Mittlere Reife und höhere Bildung		Gesamt		Volksschule		Mittlere Reife und höhere Bildung		Gesamt		Volks- schule	Mitt- lere Reife und höhere Bildg.
		S-%	S-%	S-%	S-%	S-%	S-%	S-%	S-%	S-%	S-%	S-%	S-%	S-%	S-%	S-%	S-%
BASIS (GEWICHTET)	707	0	0	0	0	0	421	121	144	93	50	286	220	66			
unter 30 Min.	5	0	0	0	0	0	8	12	0	15	2	0	0	0			
30 Min. bis unter 1 Std.	7	0	0	0	0	0	10	12	1	25	0	2	2	2			
1 Std. bis unter 2 Std.	11	0	0	0	0	0	9	12	4	12	8	15	15	15			
2 Std. bis unter 4 Std.	33	0	0	0	0	0	25	18	32	27	26	44	42	52			
4 Std. bis unter 8 Std.	32	0	0	0	0	0	32	28	45	13	46	31	30	33			
8 Std. bis unter 10 Std.	6	0	0	0	0	0	7	7	10	3	10	5	6	0			
10 Std. bis unter 12 Std.	4	0	0	0	0	0	5	7	6	3	6	1	1	0			
12 Std. bis unter 14 Std.	2	0	0	0	0	0	2	4	1	0	2	1	2	0			
14 Std. und mehr	1	0	0	0	0	0	1	2	1	1	0	0	0	0			
KA	0	0	0	0	0	0	0	1	0	1	0	0	0	0			
SUMME	101	0	0	0	0	0	99	103	100	100	100	99	98	102			

F 85: VERGLEICH HAUSARBEIT SAMSTAG : WOCHENTAG

Frage 85: Ist der Samstag, was die Hausarbeit angeht, ein normaler Arbeitstag für Sie, haben Sie da mehr oder weniger Arbeit?

GRUNDGESAMTHEIT: Nicht hauptberuflich erwerbstätige (mindestens 20 Stunden) und nicht in betrieblicher Ausbildung/Lehre befindliche Personen

	FRAUEN GESAMT	ERWERBSTÄTIGE						NICHT ERWERBSTÄTIGE BIS 60 JAHRE					NICHT ERWERBSTÄTIGE ÜBER 60 JAHRE					
		Gesamt		Volksschule		Mittlere Reife und höhere Bildung		Gesamt		Volksschule		Mittlere Reife und höhere Bildung			Gesamt		Volks- schule	Mitt- lere Reife und höhere Bildg.
		S-%	S-%	S-%	S-%	S-%	S-%	S-%	S-%	S-%	S-%	S-%	S-%	S-%	S-%	S-%	S-%	S-%
BASIS (GEWICHTET)	707	0	0	0	0	0	421	121	144	93	50	286	220	66				
normaler Hausarbeitstag	51	0	0	0	0	0	46	46	53	38	42	58	59	56				
mehr Hausarbeit	14	0	0	0	0	0	19	22	12	23	18	8	9	6				
weniger Hausarbeit	33	0	0	0	0	0	33	31	33	32	40	33	32	39				
KA	2	0	0	0	0	0	3	1	1	8	0	0	0	0				
SUMME	100	0	0	0	0	0	101	100	99	101	100	99	100	101				

F 86: VERGLEICH HAUSARBEIT SONNTAG : WOCHENTAG

Frage 86: Und wie ist es an Sonntagen?

GRUNDGESAMTHEIT: Nicht hauptberuflich erwerbstätige (mindestens 20 Stunden) und nicht in betrieblicher Ausbildung/Lehre befindliche Personen

	FRAUEN GESAMT	ERWERBSTÄTIGE						NICHT ERWERBSTÄTIGE BIS 60 JAHRE					NICHT ERWERBSTÄTIGE ÜBER 60 JAHRE			
		Gesamt		Volksschule		Mittlere Reife und höhere Bildung		Gesamt		Volksschule		Mittlere Reife und höhere Bildung	Gesamt	Volksschule	Mittlere Reife und höhere Bildg.	
		S-%	S-%	S-%	S-%	S-%	S-%	S-%	S-%	S-%	S-%	S-%	S-%	S-%	S-%	S-%
BASIS (GEWICHTET)	707	0	0	0	0	0	421	121	144	93	50	286	220	66		
normaler Hausarbeitstag	17	0	0	0	0	0	15	22	12	13	16	20	19	24		
mehr Hausarbeit	3	0	0	0	0	0	4	2	4	6	2	1	2	0		
weniger Hausarbeit	79	0	0	0	0	0	78	75	83	75	82	79	80	76		
KA	2	0	0	0	0	0	3	0	0	5	2	0	0	0		
SUMME	101	0	0	0	0	0	100	99	99	99	102	100	101	100		

F 87: FAMILIE: EMOTIONALE BEZIEHUNGEN/KOMMUNIKATIONSSTRUKTUR

Frage 87: Auf dieser Liste stehen verschiedene Aussagen zum Thema Familie. Sagen Sie mir bitte, inwieweit diese Aussagen auf Sie selber voll und ganz zutreffen, eher zutreffen, eher nicht zutreffen oder überhaupt nicht zutreffen.

GRUNDGESAMHEIT: Nicht hauptberuflich erwerbstätige (mindestens 20 Stunden) und nicht in betrieblicher Ausbildung/Lehre befindliche Personen

	FRAUEN GESAMT	ERWERBSTÄTIGE					NICHT ERWERBSTÄTIGE BIS 60 JAHRE					NICHT ERWERBSTÄTIGE ÜBER 60 JAHRE		
		Gesamt	Volksschule		Mittlere Reife und höhere Bildung		Gesamt	Volksschule		Mittlere Reife und höhere Bildung		Gesamt	Volks- schule	Mitt- lere Reife und höhere Bildg.
			bis 35 J.	36-60 Jahre	bis 35 J.	36-60 Jahre		bis 35 j.	36-60 Jahre	bis 35 J.	36-60 Jahre			
S-%	S-%	S-%	S-%	S-%	S-%	S-%	S-%	S-%	S-%	S-%	S-%	S-%	S-%	
BASIS (GEWICHTET)	707	0	0	0	0	0	421	121	144	93	50	286	220	66
Meine Familie gibt mir das Gefühl, daß ich ihr sehr viel bedeute														
trifft voll und ganz zu	51	0	0	0	0	0	60	55	63	55	66	38	35	45
trifft eher zu	25	0	0	0	0	0	29	34	26	31	28	19	18	21
trifft eher nicht zu	4	0	0	0	0	0	4	7	3	3	2	4	5	0
trifft überhaupt nicht zu	1	0	0	0	0	0	1	1	1	2	0	2	2	0
KA/habe keine Familie	19	0	0	0	0	0	7	3	3	9	4	38	40	33
SUMME	100	0	0	0	0	0	101	100	101	100	100	101	100	99
In unserer Familie wird auch über die ganz persönlichen Wünsche und Ängste des einzelnen gesprochen														
trifft voll und ganz zu	39	0	0	0	0	0	44	42	47	33	52	29	22	50
trifft eher zu	28	0	0	0	0	0	33	31	33	31	36	21	23	14
trifft eher nicht zu	13	0	0	0	0	0	15	20	10	23	8	9	11	3
trifft überhaupt nicht zu	2	0	0	0	0	0	2	3	1	1	2	3	4	0
KA/habe keine Familie	19	0	0	0	0	0	7	3	8	9	4	38	40	33
SUMME	100	0	0	0	0	0	101	99	99	102	102	100	100	100

F 37: FAMILIE: EMOTIONALE BEZIEHUNGEN/KOMMUNIKATIONSSTRUKTUR

Frage 87: Auf dieser Liste stehen verschiedene Aussagen zum Thema Familie. Sagen Sie mir bitte, inwieweit diese Aussagen auf Sie selber voll und ganz zutreffen, eher zutreffen, eher nicht zutreffen oder überhaupt nicht zutreffen.

GRUNDGESAMTHEIT: Nicht hauptberuflich erwerbstätige (mindestens 20 Stunden) und nicht in betrieblicher Ausbildung/Lehre befindliche Personen

	FRAUEN GESAMT	ERWERBSTÄTIGE						NICHT ERWERBSTÄTIGE BIS 60 JAHRE					NICHT ERWERBSTÄTIGE ÜBER 60 JAHRE			
		Gesamt		Volksschule		Mittlere Reife und höhere Bildung		Gesamt		Volksschule		Mittlere Reife und höhere Bildung	Gesamt		Volks- schule	Mitt- lere Reife und höhere Bildg.
		S-%	S-%	S-%	S-%	S-%	S-%	S-%	S-%	S-%	S-%	S-%	S-%	S-%	S-%	S-%
BASIS (GEWICHTET)	707	0	0	0	0	0	421	121	144	93	50	286	220	66		
Meine Familie gibt mir mein Selbstvertrauen wieder, wenn einmal etwas schiefgelaufen ist																
trifft voll und ganz zu	37	0	0	0	0	0	43	39	47	35	46	29	25	42		
trifft eher zu	33	0	0	0	0	0	38	45	37	35	36	25	27	20		
trifft eher nicht zu	7	0	0	0	0	0	9	11	6	11	12	5	5	3		
trifft überhaupt nicht zu	3	0	0	0	0	0	3	2	1	9	0	3	3	3		
KA/habe keine Familie	20	0	0	0	0	0	7	3	9	9	6	38	40	33		
SUMME	100	0	0	0	0	0	100	100	100	99	100	100	100	101		
In unserer Familie kümmert sich meistens jeder um seine eigenen Probleme																
trifft voll und ganz zu	8	0	0	0	0	0	8	16	5	8	4	7	8	5		
trifft eher zu	14	0	0	0	0	0	14	15	13	16	14	13	14	12		
trifft eher nicht zu	33	0	0	0	0	0	38	39	42	34	36	25	24	29		
trifft überhaupt nicht zu	26	0	0	0	0	0	33	27	33	33	40	16	15	21		
KA/habe keine Familie	20	0	0	0	0	0	7	3	8	9	6	39	40	35		
SUMME	101	0	0	0	0	0	100	100	101	100	100	100	101	102		

F 87: FAMILIE: EMOTIONALE BEZIEHUNGEN/KOMMUNIKATIONSSTRUKTUR

Frage 87: Auf dieser Liste stehen verschiedene Aussagen zum Thema Familie. Sagen Sie mir bitte, inwieweit diese Aussagen auf Sie selber voll und ganz zutreffen, eher zutreffen, eher nicht zutreffen oder überhaupt nicht zutreffen.

GRUNDGESAMTHEIT: Nicht hauptberuflich erwerbstätige (mindestens 20 Stunden) und nicht in betrieblicher Ausbildung/Lehre befindliche Personen

616

	FRAUEN GESAMT	ERWERBSTÄTIGE					NICHT ERWERBSTÄTIGE BIS 60 JAHRE					NICHT ERWERBSTÄTIGE ÜBER 60 JAHRE		
		Gesamt Volksschule		Mittlere Reife und höhere Bildung			Gesamt Volksschule		Mittlere Reife und höhere Bildung			Gesamt	Volksschule	Mittlere Reife und höhere Bildung
		bis 35 J. Jahre	36-60 Jahre	bis 35 J. Jahre	36-60 Jahre	bis 35 J. Jahre	36-60 Jahre	bis 35 J. Jahre	36-60 Jahre	S-%	S-%			
S-%	S-%	S-%	S-%	S-%	S-%	S-%	S-%	S-%	S-%	S-%	S-%	S-%		
BASIS (GEWICHTET)	707	0	0	0	0	0	421	121	144	93	50	286	220	66
Meine Familie gibt mir das Gefühl, daß ich ein wertvoller Mensch bin														
trifft voll und ganz zu	40	0	0	0	0	0	46	40	51	40	50	32	29	44
trifft eher zu	31	0	0	0	0	0	37	40	37	32	44	22	24	17
trifft eher nicht zu	8	0	0	0	0	0	10	14	3	18	2	7	7	6
trifft überhaupt nicht zu	1	0	0	0	0	0	1	2	1	1	0	1	1	0
KA/habe keine Familie	19	0	0	0	0	0	7	3	6	9	4	38	40	33
SUMME	99	0	0	0	0	0	101	99	100	100	100	100	101	100
Wenn es Ärger bei der Arbeit gegeben hat, bekommt das leider auch meistens die Familie zu spüren														
trifft voll und ganz zu	7	0	0	0	0	0	10	10	7	11	16	3	1	9
trifft eher zu	19	0	0	0	0	0	27	31	24	31	22	7	7	6
trifft eher nicht zu	25	0	0	0	0	0	30	32	29	29	32	17	17	17
trifft überhaupt nicht zu	23	0	0	0	0	0	25	21	31	20	26	32	31	35
KA/habe keine Familie	21	0	0	0	0	0	8	5	10	10	6	41	44	33
SUMME	100	0	0	0	0	0	100	99	101	101	102	100	100	100

F 90: ARBEITSTEILUNG BEI HAUSARBEIT/KINDERH/UMGANG MIT INSTITUTIONEN

Frage 90: Ich lese Ihnen jetzt einige Tätigkeiten vor, die in einem Haushalt zu erledigen sein können.

Welche davon führen Sie alleine aus, welche führt Ihr Mann/Partner alleine aus, welche führen Sie gemeinsam aus, bei welchen helfen Ihnen überwiegend andere Personen, welche trifft nicht auf Sie zu?

GRUNDGESAMTHEIT: Nicht hauptberuflich erwerbstätige (mindestens 20 Stunden) Frauen, die unter 61 Jahre alt sind und mit ihrem (Ehe)Partner zusammenleben

	FRAUEN GESAMT	ERWERBSTÄTIGE						NICHT ERWERBSTÄTIGE BIS 60 JAHRE					NICHT ERWERBSTÄTIGE ÜBER 60 JAHRE				
		Gesamt		Volksschule		Mittlere Reife und höhere Bildung		Gesamt		Volksschule		Mittlere Reife und höhere Bildung		Gesamt		Volks- schule	Mitt- lere Reife und höhere Bildg.
		S-%	S-%	S-%	S-%	S-%	S-%	S-%	S-%	S-%	S-%	S-%	S-%	S-%	S-%	S-%	
BASIS (GEWICHTET)	297	0	0	0	0	0	274	75	115	39	43	14	9	6			
Abendessen zubereiten																	
mache ich alleine	73	0	0	0	0	0	72	57	83	56	94	100	100	100			
macht mein Mann/Partner alleine	3	0	0	0	0	0	3	9	2	3	0	0	0	0			
machen wir gemeinsam dabei helfen überwiegend andere Personen	20	0	0	0	0	0	21	29	11	41	14	0	0	0			
trifft nicht zu für uns	2	0	0	0	0	0	3	3	3	0	2	0	0	0			
KA	1	0	0	0	0	0	1	3	1	3	0	0	0	0			
	0	0	0	0	0	0	0	0	0	0	0	0	0	0			
SUMME	99	0	0	0	0	0	100	101	100	103	100	100	100	100			
Kochen am Wochenende																	
mache ich alleine	68	0	0	0	0	0	67	59	79	54	65	86	75	100			
macht mein Mann/Partner alleine	7	0	0	0	0	0	8	9	3	13	7	0	0	0			
machen wir gemeinsam dabei helfen überwiegend andere Personen	16	0	0	0	0	0	16	17	10	31	19	0	0	0			
trifft nicht zu für uns	7	0	0	0	0	0	7	11	7	0	5	7	13	0			
KA	2	0	0	0	0	0	2	4	1	3	5	0	0	0			
	0	0	0	0	0	0	0	0	0	0	0	0	0	0			
SUMME	100	0	0	0	0	0	100	100	100	101	101	93	99	100			

F 90: ARBEITSTEILUNG BEI HAUSARBEIT/KINDERN/UMGANG MIT INSTITUTIONEN

Frage 90: Ich lese Ihnen jetzt einige Tätigkeiten vor, die in einem Haushalt zu erledigen sein können.

Welche davon führen Sie alleine aus, welche führt Ihr Mann/Partner alleine aus, welche führen Sie gemeinsam aus, bei welchen helfen Ihnen überwiegend andere Personen, welche trifft nicht auf Sie zu?

GRUNDGESAMTHEIT: Nicht hauptberuflich erwerbstätige (mindestens 20 Stunden) Frauen, die unter 61 Jahre alt sind und mit ihrem (Ehe)Partner zusammenleben


	FRAUEN GESAMT	ERWERBSTÄTIGE						NICHT ERWERBSTÄTIGE BIS 60 JAHRE					NICHT ERWERBSTÄTIGE ÜBER 60 JAHRE					
		Gesamt		Volksschule		Mittlere Reife und höhere Bildung		Gesamt		Volksschule		Mittlere Reife und höhere Bildung			Gesamt		Volksschule	Mittlere Reife und höhere Bildg.
		S-%	S-%	bis 35 J. S-%	36-60 Jahre S-%	bis 35 J. S-%	36-60 Jahre S-%	S-%	S-%	bis 35 j. S-%	36-60 Jahre S-%	bis 35 J. S-%	36-60 Jahre S-%	S-%	S-%	S-%		
BASIS (GEWICHTET)	287	0	0	0	0	0	274	75	115	39	43	14	8	6				
kleinere Reparaturen in der Wohnung																		
mache ich alleine	8	0	0	0	0	0	7	7	9	8	2	14	25	0				
macht mein Mann/Partner alleine	58	0	0	0	0	0	59	65	59	49	56	36	39	33				
machen wir gemeinsam	24	0	0	0	0	0	24	24	19	41	21	14	13	17				
dabei helfen überwiegend andere Personen	10	0	0	0	0	0	9	4	11	7	16	29	25	33				
trifft nicht zu für uns	0	0	0	0	0	0	0	0	0	0	2	0	0	0				
KA	0	0	0	0	0	0	0	0	1	0	0	0	0	0				
SUMME	100	0	0	0	0	0	99	100	99	101	97	93	101	83				
Wäsche waschen																		
mache ich alleine	90	0	0	0	0	0	89	77	95	92	91	100	100	100				
macht mein Mann/Partner alleine	4	0	0	0	0	0	4	11	1	3	2	0	0	0				
machen wir gemeinsam	2	0	0	0	0	0	3	3	2	5	2	0	0	0				
dabei helfen überwiegend andere Personen	3	0	0	0	0	0	4	8	2	0	5	0	0	0				
trifft nicht zu für uns	1	0	0	0	0	0	1	1	1	3	0	0	0	0				
KA	0	0	0	0	0	0	0	0	0	0	0	0	0	0				
SUMME	100	0	0	0	0	0	101	100	101	103	100	100	100	100				

F 90: ARBEITSTEILUNG BEI HAUSARBEIT/KINDERN/UMGANG MIT INSTITUTIONEN

Frage 90: Ich lese Ihnen jetzt einige Tätigkeiten vor, die in einem Haushalt zu erledigen sein können. Welche davon führen Sie alleine aus, welche führt Ihr Mann/Partner alleine aus, welche führen Sie gemeinsam aus, bei welchen helfen Ihnen überwiegend andere Personen, welche trifft nicht auf Sie zu?

GRUNDGESAMTHEIT: Nicht hauptberuflich erwerbstätige (mindestens 20 Stunden) Frauen, die unter 61 Jahre alt sind und mit ihrem (Ehe)Partner zusammenleben

	FRAUEN GESAMT	ERWERBSTÄTIGE					NICHT ERWERBSTÄTIGE BIS 60 JAHRE					NICHT ERWERBSTÄTIGE ÜBER 60 JAHRE		
		Gesamt Volksschule		Mittlere Reife und höhere Bildung		bis 36-60 Jahre	Gesamt Volksschule		Mittlere Reife und höhere Bildung		bis 36-60 Jahre	Gesamt	Volksschule	Mittlere Reife und höhere Bildg.
		S-%	S-%	S-%	S-%		S-%	S-%	S-%	S-%				
BASIS (GEWICHTET)	287	0	0	0	0	0	274	75	115	39	43	14	9	6
Haushaltseinkäufe														
mache ich alleine	48	0	0	0	0	0	48	44	55	28	58	57	75	17
macht mein Mann/Partner alleine	3	0	0	0	0	0	3	4	3	3	2	7	0	17
machen wir gemeinsam dabei helfen überwiegend andere Personen	46	0	0	0	0	0	47	51	39	67	40	36	13	67
trifft nicht zu für uns KA	2	0	0	0	0	0	2	1	3	3	2	0	0	0
	0	0	0	0	0	0	0	0	0	0	0	0	0	0
	0	0	0	0	0	0	0	0	0	0	0	0	0	0
SUMME	99	0	0	0	0	0	100	100	100	101	102	100	88	101
Saubermachen														
mache ich alleine	76	0	0	0	0	0	76	64	86	74	72	71	100	50
macht mein Mann/Partner alleine	1	0	0	0	0	0	1	0	1	0	2	0	0	0
machen wir gemeinsam dabei helfen überwiegend andere Personen	16	0	0	0	0	0	15	25	8	23	12	14	0	33
trifft nicht zu für uns KA	7	0	0	0	0	0	7	11	4	3	14	7	0	17
	0	0	0	0	0	0	0	0	1	0	2	0	0	0
	0	0	0	0	0	0	0	0	0	3	0	0	0	0
SUMME	100	0	0	0	0	0	99	100	100	103	102	92	100	100



F 90: ARBEITSTEILUNG BEI HAUSARBEIT/KINDERH/UMGANG MIT INSTITUTIONEN

Frage 90: Ich lese Ihnen jetzt einige Tätigkeiten vor, die in einem Haushalt zu erledigen sein können.

Welche davon führen Sie alleine aus, welche führt Ihr Mann/Partner alleine aus, welche führen Sie gemeinsam aus, bei welchen helfen Ihnen überwiegend andere Personen, welche trifft nicht auf Sie zu?

GRUNDGESAMTHEIT: Nicht hauptberuflich erwerbstätige (mindestens 20 Stunden) Frauen, die unter 61 Jahre alt sind und mit ihrem (Ehe)Partner zusammenleben

620

	FRAUEN GESAMT	ERWERBSTÄTIGE					NICHT ERWERBSTÄTIGE BIS 60 JAHRE					NICHT ERWERBSTÄTIGE ÜBER 60 JAHRE		
		Gesamt Volksschule		Mittlere Reife und höhere Bildung		Gesamt	Gesamt Volksschule		Mittlere Reife und höhere Bildung		Gesamt	Volksschule	Mittlere Reife und höhere Bildung	
		bis 35 J. Jahre	36-60 Jahre	bis 35 J. Jahre	36-60 Jahre		bis 35 j. Jahre	36-60 Jahre	bis 35 J. Jahre	36-60 Jahre				
S-%	S-%	S-%	S-%	S-%	S-%	S-%	S-%	S-%	S-%	S-%	S-%	S-%		
BASIS (GEWICHTET)	287	0	0	0	0	0	274	75	115	39	43	14	8	6
Frühjahrsputz														
mache ich alleine	67	0	0	0	0	0	66	63	76	54	60	86	100	67
macht mein Mann/Partner alleine	3	0	0	0	0	0	3	9	1	0	2	0	0	0
machen wir gemeinsam	14	0	0	0	0	0	15	12	13	18	16	0	0	0
dabei helfen überwiegend andere Personen	8	0	0	0	0	0	8	9	8	3	12	14	0	33
trifft nicht zu für uns	8	0	0	0	0	0	8	7	3	26	9	0	0	0
KA	0	0	0	0	0	0	0	0	0	0	0	0	0	0
SUMME	100	0	0	0	0	0	100	100	101	101	99	100	100	100
Geschirrspülen (mit Hand)														
mache ich alleine	59	0	0	0	0	0	57	55	69	36	53	79	75	83
macht mein Mann/Partner alleine	1	0	0	0	0	0	1	0	2	0	2	0	0	0
machen wir gemeinsam	21	0	0	0	0	0	22	24	12	51	14	0	0	0
dabei helfen überwiegend andere Personen	3	0	0	0	0	0	8	12	9	0	7	7	13	0
trifft nicht zu für uns	11	0	0	0	0	0	11	8	9	13	23	7	0	17
KA	0	0	0	0	0	0	0	0	0	0	0	0	0	0
SUMME	100	0	0	0	0	0	99	99	101	100	99	93	88	100

F 90: ARBEITSTEILUNG BEI HAUSARBEIT/KINDERN/UMGANG MIT INSTITUTIONEN

Frage 90: Ich lese Ihnen jetzt einige Tätigkeiten vor, die in einem Haushalt zu erledigen sein können.

Welche davon führen Sie alleine aus, welche führt Ihr Mann/Partner alleine aus, welche führen Sie gemeinsam aus, bei welchen helfen Ihnen überwiegend andere Personen, welche trifft nicht auf Sie zu?

GRUNDGESAMHEIT: Nicht hauptberuflich erwerbstätige (mindestens 20 Stunden) Frauen, die unter 61 Jahre alt sind und mit ihrem (Ehe)Partner zusammenleben

	FRAUEN GESAMT	ERWERBSTÄTIGE					NICHT ERWERBSTÄTIGE BIS 60 JAHRE					NICHT ERWERBSTÄTIGE ÜBER 60 JAHRE			
		Gesamt		Volksschule		Mittlere Reife und höhere Bildung	Gesamt		Volksschule		Mittlere Reife und höhere Bildung	Gesamt	Volks- schule	Mitt- lere Reife und höhere Bildg.	
		S-%	S-%	bis 35 J. S-%	36-60 Jahre S-%	bis 35 J. S-%	36-60 Jahre S-%	S-%	S-%	bis 35 j. S-%	36-60 Jahre S-%	bis 35 J. S-%	36-60 Jahre S-%	S-%	S-%
BASIS (GEWICHTET)	287	0	0	0	0	0	274	75	115	39	43	14	8	6	
Versorgung der Kinder															
mache ich alleine	39	0	0	0	0	0	41	52	44	21	30	7	0	17	
macht mein Mann/Partner alleine	2	0	0	0	0	0	2	0	4	0	2	0	0	0	
machen wir gemeinsam	21	0	0	0	0	0	22	23	12	51	19	0	0	0	
dabei helfen überwiegend andere Personen	1	0	0	0	0	0	1	1	2	0	2	0	0	0	
trifft nicht zu für uns	37	0	0	0	0	0	34	24	37	28	47	96	100	83	
KA	0	0	0	0	0	0	0	0	1	3	0	0	0	0	
SUMME	100	0	0	0	0	0	100	100	100	103	100	93	100	100	
Helfen bei den Schulaufgaben der Kinder															
mache ich alleine	21	0	0	0	0	0	22	24	25	13	19	0	0	0	
macht mein Mann/Partner alleine	2	0	0	0	0	0	3	3	3	0	7	0	0	0	
machen wir gemeinsam	12	0	0	0	0	0	12	12	12	15	14	0	0	0	
dabei helfen überwiegend andere Personen	1	0	0	0	0	0	1	1	1	0	2	0	0	0	
trifft nicht zu für uns	63	0	0	0	0	0	61	61	58	72	60	100	100	100	
KA	1	0	0	0	0	0	1	0	2	3	0	0	0	0	
SUMME	100	0	0	0	0	0	100	101	101	103	102	100	100	100	

F 90: ARBEITSTEILUNG BEI HAUSARBEIT/KINDERN/UMGANG MIT INSTITUTIONEN

Frage 90: Ich lese Ihnen jetzt einige Tätigkeiten vor, die in einem Haushalt zu erledigen sein können.

Welche davon führen Sie alleine aus, welche führt Ihr Mann/Partner alleine aus, welche führen Sie gemeinsam aus, bei welchen helfen Ihnen überwiegend andere Personen, welche trifft nicht auf Sie zu?

GRUNDGESAMHEIT: Nicht hauptberuflich erwerbstätige (mindestens 20 Stunden) Frauen, die unter 61 Jahre alt sind und mit ihrem (Ehe)Partner zusammenleben

	FRAUEN GESAMT	ERWERBSTÄTIGE						NICHT ERWERBSTÄTIGE BIS 60 JAHRE					NICHT ERWERBSTÄTIGE ÜBER 60 JAHRE				
		Gesamt		Volksschule		Mittlere Reife und höhere Bildung		Gesamt		Volksschule		Mittlere Reife und höhere Bildung		Gesamt		Volks- schule	Mitt- lere Reife und höhere Bildg.
		S-%	S-%	bis 35 J. S-%	36-60 Jahre S-%	bis 35 J. S-%	36-60 Jahre S-%	S-%	S-%	bis 35 j. S-%	36-60 Jahre S-%	bis 35 J. S-%	36-60 Jahre S-%	S-%	S-%	S-%	
BASIS (GEWICHTET)	287	0	0	0	0	0	274	75	115	39	43	14	8	6			
Bankangelegenheiten																	
mache ich alleine	24	0	0	0	0	0	23	23	24	23	23	29	50	0			
macht mein Mann/Partner alleine	33	0	0	0	0	0	33	37	35	23	30	36	0	83			
machen wir gemeinsam	40	0	0	0	0	0	41	36	38	56	47	36	33	17			
dabei helfen überwiegend andere Personen	1	0	0	0	0	0	1	1	2	0	2	0	0	0			
trifft nicht zu für uns	1	0	0	0	0	0	1	3	1	0	0	0	0	0			
KA	0	0	0	0	0	0	0	0	0	0	0	0	0	0			
SUMME	99	0	0	0	0	0	99	100	100	102	102	101	38	100			
Behördengänge																	
mache ich alleine	33	0	0	0	0	0	33	43	26	28	37	43	75	0			
macht mein Mann/Partner alleine	34	0	0	0	0	0	33	33	41	13	30	43	13	83			
machen wir gemeinsam	29	0	0	0	0	0	30	20	30	56	33	7	0	17			
dabei helfen überwiegend andere Personen	1	0	0	0	0	0	1	0	3	0	2	0	0	0			
trifft nicht zu für uns	1	0	0	0	0	0	1	3	1	0	0	0	0	0			
KA	0	0	0	0	0	0	0	1	0	0	0	0	0	0			
SUMME	98	0	0	0	0	0	98	100	101	102	102	93	33	100			

F 91: WOHNUNG SAUBERN (HÄUFIGKEIT)

Frage 91: Wie oft reinigen Sie Ihre Wohnung gründlicher?

GRUNDGESAMTHEIT: Nicht hauptberuflich erwerbstätige (mindestens 20 Stunden) Frauen, die unter 61 Jahre alt sind und mit ihrem (Ehe)Partner zusammenleben

	FRAUEN GESAMT	ERWERBSTÄTIGE						NICHT ERWERBSTÄTIGE BIS 60 JAHRE					NICHT ERWERBSTÄTIGE ÜBER 60 JAHRE				
		Gesamt		Volksschule		Mittlere Reife und höhere Bildung		Gesamt		Volksschule		Mittlere Reife und höhere Bildung		Gesamt		Volks- schule	Mitt- lere Reife und höhere Bildg.
		S-%	S-%	bis 35 J. S-%	36-60 Jahre S-%	bis 35 J. S-%	36-60 Jahre S-%	S-%	S-%	bis 35 j. S-%	36-60 Jahre S-%	bis 35 J. S-%	36-60 Jahre S-%	S-%	S-%	S-%	
BASIS (GEWICHTET)	287	0	0	0	0	0	274	75	115	39	43	14	8	6			
mehrmals wöchentlich	17	0	0	0	0	0	18	16	23	13	14	0	0	0			
1 mal in der Woche	61	0	0	0	0	0	61	73	55	51	63	79	75	83			
14tägig	12	0	0	0	0	0	12	4	14	21	12	21	25	17			
1 mal im Monat	9	0	0	0	0	0	9	7	7	15	14	0	0	0			
weniger als 1 mal im Monat	1	0	0	0	0	0	1	0	1	3	0	0	0	0			
KA	0	0	0	0	0	0	0	1	0	0	0	0	0	0			
SUMME	100	0	0	0	0	0	101	101	100	103	103	100	100	100			

F 92: WASCHE WASCHEN (HAUFIGKEIT)

Frage 92: Wie oft waschen Sie Ihre Wäsche?

GRUNDGESAMTHEIT: Nicht hauptberuflich erwerbstätige (mindestens 20 Stunden) Frauen, die unter 61 Jahre alt sind und mit ihrem (Ehe)Partner zusammenleben

624

	FRAUEN GESAMT	ERWERBSTÄTIGE					NICHT ERWERBSTÄTIGE BIS 60 JAHRE					NICHT ERWERBSTÄTIGE ÜBER 60 JAHRE			
		Gesamt		Volksschule		Mittlere Reife und höhere Bildung	Gesamt		Volksschule		Mittlere Reife und höhere Bildung	Gesamt		Volks- schule	Mitt- lere Reife und höhere Bildg.
		S-%	S-%	bis 35 J.	36-60 Jahre	bis 35 J.	36-60 Jahre	S-%	S-%	bis 35 J.	36-60 Jahre	bis 35 J.	36-60 Jahre	S-%	S-%
BASIS (GEWICHTET)	287	0	0	0	0	0	274	75	115	39	43	14	8	6	
mehrmals wöchentlich	65	0	0	0	0	0	67	77	57	74	72	21	38	17	
1 mal in der Woche	32	0	0	0	0	0	30	20	40	18	28	71	63	83	
weniger als 1 mal in der Woche	3	0	0	0	0	0	3	1	3	10	0	0	0	0	
KA	0	0	0	0	0	0	0	1	0	0	0	0	0	0	
SUMME	100	0	0	0	0	0	100	99	100	102	100	92	101	100	

F 93: FENSTER PUTZEN (HAUFIGKEIT)

Frage 93: Wie oft putzen Sie Ihre Fenster?

GRUNDGESAMTHEIT: Nicht hauptberuflich erwerbstätige (mindestens 20 Stunden) Frauen, die unter 61 Jahre alt sind und mit ihrem (Ehe)Partner zusammenleben

	FRAUEN GESANT	ERWERBSTÄTIGE					NICHT ERWERBSTÄTIGE BIS 60 JAHRE					NICHT ERWERBSTÄTIGE ÜBER 60 JAHRE			
		Gesamt		Volksschule		Mittlere Reife und höhere Bildung	Gesamt		Volksschule		Mittlere Reife und höhere Bildung	Gesamt		Volks- schule	Mitt- lere Reife und höhere Bildg.
		S-%	S-%	bis 35 J. S-%	36-60 Jahre S-%	bis 35 J. S-%	36-60 Jahre S-%	S-%	S-%	bis 35 j. S-%	36-60 Jahre S-%	bis 35 J. S-%	36-60 Jahre S-%	S-%	S-%
BASIS (GEWICHTET)	297	0	0	0	0	0	274	75	115	39	43	14	8	6	
1 mal in der Woche	6	0	0	0	0	0	6	8	8	5	0	7	13	0	
14täglg	27	0	0	0	0	0	27	31	29	18	23	29	38	17	
1 mal im Monat	43	0	0	0	0	0	41	36	42	41	47	64	50	83	
weniger als 4 mal im Jahr	7	0	0	0	0	0	7	5	3	15	9	0	0	0	
wenn es nötig ist	17	0	0	0	0	0	18	19	17	18	21	0	0	0	
mache das nicht selber	1	0	0	0	0	0	1	1	1	3	0	0	0	0	
KA	0	0	0	0	0	0	0	0	0	0	0	0	0	0	
SUMME	101	0	0	0	0	0	100	100	100	100	100	100	101	100	

F 94: (EHE)PARTNERBEZIEHUNG

Frage 94: Wie stark treffen die Aussagen in diesem Schema auf Sie zu bzw. überhaupt nicht auf Sie zu?

GRUNDGESAMTHEIT: Nicht hauptberuflich erwerbstätige (mindestens 20 Stunden) Frauen, die unter 61 Jahre alt sind und mit ihrem (Ehe)Partner zusammenleben

626

	FRAUEN GESAMT	ERWERBSTÄTIGE					NICHT ERWERBSTÄTIGE BIS 60 JAHRE					NICHT ERWERBSTÄTIGE ÜBER 60 JAHRE			
		Gesamt		Volksschule		Mittlere Reife und höhere Bildung	Gesamt		Volksschule		Mittlere Reife und höhere Bildung	Gesamt		Mitt- lere	Reife und höhere Bildg.
		S-%	S-%	bis 35 J. S-%	36-60 Jahre S-%	bis 35 J. S-%	36-60 Jahre S-%	S-%	S-%	bis 35 J. S-%	36-60 Jahre S-%	bis 35 J. S-%	36-60 Jahre S-%	S-%	S-%
BASIS (GEWICHTET)	237	0	0	0	0	0	274	75	115	39	43	14	8	6	
In der Gegenwart meines (Ehe)Partners kann ich nicht völlig ich selber sein															
1 trifft voll und ganz zu	9	0	0	0	0	0	9	13	7	5	9	21	25	17	
2	7	0	0	0	0	0	7	5	3	10	2	0	0	0	
3	7	0	0	0	0	0	7	11	5	3	5	14	13	17	
4	6	0	0	0	0	0	6	4	7	3	12	0	0	0	
5	9	0	0	0	0	0	9	7	10	13	12	0	0	0	
6	10	0	0	0	0	0	10	11	10	13	12	0	0	0	
7 trifft überhaupt nicht zu	51	0	0	0	0	0	50	51	50	59	44	64	63	67	
KA	1	0	0	0	0	0	1	0	2	0	2	0	0	0	
SUMME	100	0	0	0	0	0	99	102	100	106	93	99	101	101	
Meine Ehe/Partnerschaft gibt mir nicht genug Möglichkeiten, die Art von Person zu werden, die ich gerne sein möchte															
1 trifft voll und ganz zu	6	0	0	0	0	0	6	3	10	3	7	7	0	17	
2	5	0	0	0	0	0	5	7	6	0	2	0	0	0	
3	10	0	0	0	0	0	10	17	7	10	5	0	0	0	
4	5	0	0	0	0	0	5	4	5	5	9	0	0	0	
5	3	0	0	0	0	0	8	3	10	3	9	0	0	0	
6	13	0	0	0	0	0	12	8	12	15	19	21	25	17	
7 trifft überhaupt nicht zu	52	0	0	0	0	0	51	59	47	59	49	64	63	67	
KA	1	0	0	0	0	0	1	0	2	0	2	0	0	0	
SUMME	100	0	0	0	0	0	98	101	99	100	102	92	88	101	

F 94: (EHE)PARTNERBEZIEHUNG

Frage 94: Wie stark treffen die Aussagen in diesem Schema auf Sie zu bzw. überhaupt nicht auf Sie zu?

GRUNDGESAMTHEIT: Nicht hauptberuflich erwerbstätige (mindestens 20 Stunden) Frauen, die unter 61 Jahre alt sind und mit ihrem (Ehe)Partner zusammenleben

	FRAUEN GESAMT	ERWERBSTÄTIGE					NICHT ERWERBSTÄTIGE BIS 60 JAHRE					NICHT ERWERBSTÄTIGE ÜBER 60 JAHRE		
		Gesamt		Volksschule		Mittlere Reife und höhere Bildung	Gesamt		Volksschule		Mittlere Reife und höhere Bildung	Gesamt	Volks- schule	Mitt- lere Reife und höhere Bildg.
		S-%	S-%	S-%	S-%	S-%	S-%	S-%	S-%	S-%	S-%	S-%	S-%	S-%
BASIS (GEWICHTET)	287	0	0	0	0	0	274	75	115	39	43	14	8	6
Mein (Ehe)Partner möchte mich genauso haben, wie ich bin														
1 trifft voll und ganz zu	43	0	0	0	0	0	43	45	44	38	37	43	50	33
2	20	0	0	0	0	0	19	16	19	18	26	36	13	67
3	13	0	0	0	0	0	14	11	15	18	12	7	13	0
4	7	0	0	0	0	0	7	11	6	8	7	0	0	0
5	4	0	0	0	0	0	4	4	3	5	5	0	0	0
6	4	0	0	0	0	0	4	3	3	8	7	0	0	0
7 trifft überhaupt nicht zu	8	0	0	0	0	0	7	11	6	8	5	14	25	0
KA	1	0	0	0	0	0	1	0	2	0	5	0	0	0
SUMME	100	0	0	0	0	0	99	101	98	103	104	100	101	100
Im allgemeinen gehe ich mehr auf die Wünsche meines (Ehe)Partners ein, als er auf meine														
1 trifft voll und ganz zu	23	0	0	0	0	0	22	31	24	3	19	43	25	67
2	13	0	0	0	0	0	13	15	13	10	9	14	0	33
3	17	0	0	0	0	0	17	7	22	21	19	14	25	0
4	20	0	0	0	0	0	20	16	18	26	28	14	25	0
5	6	0	0	0	0	0	6	9	5	3	2	0	0	0
6	4	0	0	0	0	0	4	3	4	5	7	0	0	0
7 trifft überhaupt nicht zu	16	0	0	0	0	0	16	19	11	31	16	0	0	0
KA	2	0	0	0	0	0	1	1	2	0	2	14	25	0
SUMME	101	0	0	0	0	0	99	101	99	99	102	99	100	100

F 94: (EHE)PARTNERBEZIEHUNG

Frage 94: Wie stark treffen die Aussagen in diesem Schema auf Sie zu bzw. überhaupt nicht auf Sie zu?

GRUNDGESAMTHEIT: Nicht hauptberuflich erwerbstätige (mindestens 20 Stunden) Frauen, die unter 61 Jahre alt sind und mit ihrem (Ehe)Partner zusammenleben

628

	FRAUEN GESAMT	ERWERBSTÄTIGE					NICHT ERWERBSTÄTIGE BIS 60 JAHRE					NICHT ERWERBSTÄTIGE ÜBER 60 JAHRE		
		Gesamt Volksschule		Mittlere Reife und höhere Bildung		36-60 bis 36-60	Gesamt Volksschule		Mittlere Reife und höhere Bildung		36-60 bis 36-60	Gesamt	Volks- schule	Mitt- lere Reife und höhere Bildg.
		bis 35 J.	36-60 Jahre	bis 35 J.	36-60 Jahre		bis 35 j.	36-60 Jahre	bis 35 J.	36-60 Jahre				
S-%	S-%	S-%	S-%	S-%	S-%	S-%	S-%	S-%	S-%	S-%	S-%	S-%	S-%	
BASIS (GEWICHTET)	287	0	0	0	0	0	274	75	115	39	43	14	8	6
Main (Ehe)Partner besteht darauf, seine eigenen Wege zu gehen														
1 trifft voll und ganz zu	2	0	0	0	0	0	2	4	1	0	2	0	0	0
2	4	0	0	0	0	0	4	4	4	8	0	14	0	33
3	6	0	0	0	0	0	6	3	6	10	7	7	0	17
4	3	0	0	0	0	0	9	11	7	8	7	0	0	0
5	9	0	0	0	0	0	10	7	13	13	5	0	0	0
6	15	0	0	0	0	0	15	17	15	10	19	7	13	0
7 trifft überhaupt nicht zu	54	0	0	0	0	0	53	55	51	51	60	71	75	67
KA	1	0	0	0	0	0	1	0	2	0	2	0	0	0
SUMME	99	0	0	0	0	0	100	101	99	100	102	99	98	117
Main (Ehe)Partner erwartet gewöhnlich mehr von mir, als er selbst zu geben bereit ist														
1 trifft voll und ganz zu	4	0	0	0	0	0	4	4	7	0	0	0	0	0
2	6	0	0	0	0	0	7	11	6	3	2	0	0	0
3	9	0	0	0	0	0	9	1	10	13	14	7	13	0
4	10	0	0	0	0	0	9	5	14	5	9	21	0	50
5	9	0	0	0	0	0	10	7	12	15	5	0	0	0
6	14	0	0	0	0	0	14	21	11	8	14	14	13	17
7 trifft überhaupt nicht zu	46	0	0	0	0	0	46	49	37	59	51	57	63	33
KA	1	0	0	0	0	0	1	1	2	0	2	0	0	0
SUMME	99	0	0	0	0	0	100	99	99	103	97	99	99	100

F 95: (EHE)PARTNERBEZIEHUNG: EMOTIONALE REAKTIONSMUSTER

Frage 95: Wenn Sie einmal an die Annehmlichkeiten und an die Schwierigkeiten denken, die das alltägliche Leben mit Ihrem Ehemann/Lebenspartner so mit sich bringt, wie stark treffen dann die verschiedenen Gefühle, die in diesem Schema aufgeführt sind, auf Sie zu?

GRUNDGESAMHEIT: Nicht hauptberuflich erwerbstätige (mindestens 20 Stunden) Frauen, die unter 61 Jahre alt sind und mit ihrem (Ehe)Partner zusammenleben

	FRAUEN GESAMT	ERWERBSTÄTIGE						NICHT ERWERBSTÄTIGE BIS 60 JAHRE					NICHT ERWERBSTÄTIGE ÜBER 60 JAHRE			
		Gesamt		Volksschule		Mittlere Reife und höhere Bildung		Gesamt		Volksschule		Mittlere Reife und höhere Bildung	Gesamt		Volksschule	Mittlere Reife und höhere Bildg.
		S-%	S-%	bis 35 J. S-%	36-60 Jahre S-%	bis 35 J. S-%	36-60 Jahre S-%	S-%	S-%	bis 35 j. S-%	36-60 Jahre S-%	bis 35 J. S-%	S-%	S-%	S-%	S-%
BASIS (GEWICHTET)	287	0	0	0	0	0	274	75	115	39	43	14	8	6		
enttäuscht																
1 trifft voll und ganz zu	3	0	0	0	0	0	3	4	4	3	0	0	0	0	0	0
2	2	0	0	0	0	0	2	0	2	5	2	0	0	0	0	
3	6	0	0	0	0	0	6	5	7	5	7	0	0	0	0	
4	7	0	0	0	0	0	7	8	5	10	7	7	0	17		
5	12	0	0	0	0	0	12	9	13	18	9	7	13	0		
6	16	0	0	0	0	0	16	23	13	21	7	21	25	17		
7 trifft überhaupt nicht zu	52	0	0	0	0	0	51	48	52	41	63	57	50	67		
KA	3	0	0	0	0	0	3	3	3	3	2	0	0	0		
SUMME	101	0	0	0	0	0	100	100	99	106	97	92	88	101		
beunruhigt																
1 trifft voll und ganz zu	8	0	0	0	0	0	7	7	9	5	5	29	38	17		
2	4	0	0	0	0	0	4	7	2	5	2	0	0	0		
3	9	0	0	0	0	0	9	15	6	5	7	0	0	0		
4	7	0	0	0	0	0	7	4	8	8	9	0	0	0		
5	7	0	0	0	0	0	6	8	7	8	0	21	13	33		
6	20	0	0	0	0	0	19	25	16	23	16	21	25	17		
7 trifft überhaupt nicht zu	44	0	0	0	0	0	45	32	49	46	58	29	13	50		
KA	2	0	0	0	0	0	3	3	3	0	2	0	0	0		
SUMME	101	0	0	0	0	0	100	101	100	100	99	100	89	117		

F 95: (EHE)PARTNERBEZIEHUNG: EMOTIONALE REAKTIONSMUSTER

Frage 95: Wenn Sie einmal an die Annehmlichkeiten und an die Schwierigkeiten denken, die das alltägliche Leben mit Ihrem Ehemann/Lebenspartner so mit sich bringt: Wie stark treffen dann die verschiedenen Gefühle, die in diesem Schema aufgeführt sind, auf Sie zu?

GRUNDGESAMTHEIT: Nicht hauptberuflich erwerbstätige (mindestens 20 Stunden) Frauen, die unter 61 Jahre alt sind und mit ihrem (Ehe)Partner zusammenleben

	FRAUEN GESAMT	ERWERBSTÄTIGE						NICHT ERWERBSTÄTIGE BIS 60 JAHRE					NICHT ERWERBSTÄTIGE ÜBER 60 JAHRE				
		Gesamt		Volksschule		Mittlere Reife und höhere Bildung		Gesamt		Volksschule		Mittlere Reife und höhere Bildung		Gesamt		Volks- schule	Mitt- lere Reife und höhere Bildg.
		S-%	S-%	bis 35 J. S-%	36-60 Jahre S-%	bis 35 J. S-%	36-60 Jahre S-%	S-%	S-%	bis 35 j. S-%	36-60 Jahre S-%	bis 35 J. S-%	36-60 Jahre S-%	S-%	S-%	S-%	
BASIS (GEWICHTET)	287	0	0	0	0	0	274	75	115	39	43	14	8	6			
entspannt																	
1 trifft voll und ganz zu	24	0	0	0	0	0	23	25	24	13	19	50	75	17			
2	22	0	0	0	0	0	23	24	23	13	23	14	0	33			
3	17	0	0	0	0	0	18	16	17	33	5	7	13	0			
4	11	0	0	0	0	0	12	11	7	15	21	7	0	17			
5	6	0	0	0	0	0	7	7	6	5	7	0	0	0			
6	4	0	0	0	0	0	4	3	4	5	5	0	0	0			
7 trifft überhaupt nicht zu	11	0	0	0	0	0	11	9	12	5	14	21	13	33			
KA	4	0	0	0	0	0	4	4	6	0	2	0	0	0			
SUMME	99	0	0	0	0	0	102	99	99	99	96	99	101	100			
gelangweilt																	
1 trifft voll und ganz zu	4	0	0	0	0	0	4	1	6	3	5	0	0	0			
2	2	0	0	0	0	0	2	1	2	5	0	0	0	0			
3	4	0	0	0	0	0	4	4	7	0	2	0	0	0			
4	8	0	0	0	0	0	8	16	5	5	5	0	0	0			
5	7	0	0	0	0	0	7	8	7	10	5	0	0	0			
6	20	0	0	0	0	0	20	20	21	23	16	14	0	33			
7 trifft überhaupt nicht zu	51	0	0	0	0	0	50	44	47	54	65	73	100	67			
KA	4	0	0	0	0	0	4	8	4	0	2	0	0	0			
SUMME	100	0	0	0	0	0	99	102	99	100	100	93	100	100			

F 95: (EHE)PARTNERBEZIEHUNG: EMOTIONALE REAKTIONSMUSTER

Frage 95: Wenn Sie einmal an die Annehmlichkeiten und an die Schwierigkeiten denken, die das alltägliche Leben mit Ihrem Ehemann/Lebenspartner so mit sich bringt: Wie stark treffen dann die verschiedenen Gefühle, die in diesem Schema aufgeführt sind, auf Sie zu?

GRUNDGESAMHEIT: Nicht hauptberuflich erwerbstätige (mindestens 20 Stunden) Frauen, die unter 61 Jahre alt sind und mit ihrem (Ehe)Partner zusammenleben

	FRAUEN GESAMT	ERWERBSTÄTIGE						NICHT ERWERBSTÄTIGE BIS 60 JAHRE					NICHT ERWERBSTÄTIGE ÜBER 60 JAHRE				
		Gesamt		Volksschule		Mittlere Reife und höhere Bildung		Gesamt		Volksschule		Mittlere Reife und höhere Bildung		Gesamt		Volks- schule	Mitt- lere Reife und höhere Bildg.
		S-%	S-%	bis 35 J. S-%	36-60 S-%	bis 35 J. S-%	36-60 S-%	S-%	S-%	bis 35 j. S-%	36-60 S-%	bis 35 J. S-%	36-60 S-%	S-%	S-%	S-%	
BASIS (GEWICHTET)	287	0	0	0	0	0	274	75	115	39	43	14	8	6			
zufrieden																	
1 trifft voll und ganz zu	38	0	0	0	0	0	37	32	47	18	37	43	50	33			
2	31	0	0	0	0	0	30	36	23	41	30	36	13	67			
3	9	0	0	0	0	0	9	7	9	18	7	14	25	0			
4	9	0	0	0	0	0	9	9	8	8	12	7	13	0			
5	2	0	0	0	0	0	3	3	2	5	2	0	0	0			
6	3	0	0	0	0	0	3	1	3	8	2	0	0	0			
7 trifft überhaupt nicht zu	6	0	0	0	0	0	7	8	7	3	9	0	0	0			
KA	2	0	0	0	0	0	2	4	2	0	2	0	0	0			
SUMME	100	0	0	0	0	0	100	100	101	101	101	100	101	100			
verkrampft																	
1 trifft voll und ganz zu	3	0	0	0	0	0	3	3	4	0	0	0	0	0			
2	5	0	0	0	0	0	5	9	2	5	2	0	0	0			
3	3	0	0	0	0	0	3	4	4	3	0	0	0	0			
4	10	0	0	0	0	0	10	17	7	5	9	0	0	0			
5	5	0	0	0	0	0	5	4	6	8	0	0	0	0			
6	17	0	0	0	0	0	17	20	12	21	21	21	13	33			
7 trifft überhaupt nicht zu	54	0	0	0	0	0	53	40	59	56	60	71	75	67			
KA	3	0	0	0	0	0	4	5	4	0	5	0	0	0			
SUMME	100	0	0	0	0	0	100	102	98	98	97	92	88	100			

F 95: (EHE)PARTNERBEZIEHUNG: EMOTIONALE REAKTIONSMUSTER

Frage 95: Wenn Sie einmal an die Annehmlichkeiten und an die Schwierigkeiten denken, die das alltägliche Leben mit Ihrem Ehemann/Lebenspartner so mit sich bringt: Wie stark treffen dann die verschiedenen Gefühle, die in diesem Schema aufgeführt sind, auf Sie zu?

GRUNDGESAMTHEIT: Nicht hauptberuflich erwerbstätige (mindestens 20 Stunden) Frauen, die unter 61 Jahre alt sind und mit ihrem (Ehe)Partner zusammenleben

	FRAUEN GESAMT	ERWERBSTÄTIGE						NICHT ERWERBSTÄTIGE BIS 60 JAHRE					NICHT ERWERBSTÄTIGE ÜBER 60 JAHRE			
		Gesamt		Volksschule		Mittlere Reife und höhere Bildung		Gesamt		Volksschule		Mittlere Reife und höhere Bildung		Gesamt	Volks- schule	Mitt- lere Reife und höhere Bildg.
		bis 35 J.		36-60 Jahre		bis 35 J.		36-60 Jahre		bis 35 J.		36-60 Jahre		S-%	S-%	S-%
		S-%	S-%	S-%	S-%	S-%	S-%	S-%	S-%	S-%	S-%	S-%	S-%	S-%	S-%	S-%
BASIS (GEWICHTET)	287	0	0	0	0	0	274	75	115	39	43	14	8	6		
vernachlässigt																
1 trifft voll und ganz zu	2	0	0	0	0	0	2	1	3	3	2	0	0	0		
2	3	0	0	0	0	0	3	3	3	5	2	0	0	0		
3	5	0	0	0	0	0	5	4	5	8	2	0	0	0		
4	8	0	0	0	0	0	8	15	9	5	2	0	0	0		
5	6	0	0	0	0	0	6	3	6	13	9	0	0	0		
6	16	0	0	0	0	0	16	19	14	15	19	14	13	17		
7 trifft überhaupt nicht zu	57	0	0	0	0	0	55	53	57	54	63	86	88	83		
KA	3	0	0	0	0	0	3	4	4	0	2	0	0	0		
SUMME	100	0	0	0	0	0	98	102	101	103	101	100	101	100		
autend																
1 trifft voll und ganz zu	3	0	0	0	0	0	3	4	3	3	0	0	0	0		
2	3	0	0	0	0	0	4	3	4	5	0	0	0	0		
3	6	0	0	0	0	0	6	4	5	10	7	0	0	0		
4	8	0	0	0	0	0	8	16	3	8	9	0	0	0		
5	10	0	0	0	0	0	9	8	8	15	9	14	13	17		
6	15	0	0	0	0	0	15	20	17	13	7	14	13	17		
7 trifft überhaupt nicht zu	51	0	0	0	0	0	50	41	55	44	63	64	75	67		
KA	3	0	0	0	0	0	4	4	4	3	2	0	0	0		
SUMME	99	0	0	0	0	0	99	100	99	101	97	92	101	101		

F 95: (EHE)PARTNERBEZIEHUNG; EMOTIONALE REAKTIONSMUSTER

Frage 95: Wenn Sie einmal an die Annehmlichkeiten und an die Schwierigkeiten denken, die das alltägliche Leben mit Ihrem Ehemann/Lebenspartner so mit sich bringt: Wie stark treffen dann die verschiedenen Gefühle, die in diesem Schema aufgeführt sind, auf Sie zu?

GRUNDGESAMTHEIT: Nicht hauptberuflich arbeitsstätige (mindestens 20 Stunden) Frauen, die unter 61 Jahre alt sind und mit ihrem (Ehe)Partner zusammenleben

	FRAUEN GESAMT	ERWERBSTÄTIGE					NICHT ERWERBSTÄTIGE BIS 60 JAHRE					NICHT ERWERBSTÄTIGE ÜBER 60 JAHRE			
		Gesamt		Volksschule		Mittlere Reife und höhere Bildung	Gesamt		Volksschule		Mittlere Reife und höhere Bildung	Gesamt		Volks- schule	Mitt- lere Reife und höhere Bildg.
		S-%	S-%	S-%	S-%	S-%	S-%	S-%	S-%	S-%	S-%	S-%	S-%	S-%	S-%
BASIS (GEWICHTET)	287	0	0	0	0	0	274	75	115	39	43	14	8	6	
unglücklich															
1 trifft voll und ganz zu	3	0	0	0	0	0	3	5	4	0	0	0	0	0	
2	1	0	0	0	0	0	1	3	0	5	0	0	0	0	
3	3	0	0	0	0	0	3	0	5	3	2	0	0	0	
4	5	0	0	0	0	0	5	5	4	8	5	0	0	0	
5	5	0	0	0	0	0	5	5	4	8	7	0	0	0	
6	20	0	0	0	0	0	20	25	17	23	12	14	0	33	
7 trifft überhaupt nicht zu	60	0	0	0	0	0	59	55	60	54	72	79	100	67	
KA	3	0	0	0	0	0	3	3	4	0	2	0	0	0	
SUMME	100	0	0	0	0	0	99	101	98	101	100	93	100	100	

F 96: BEWÄLTIGUNGSMUSTER PARTNERPROBLEME (I)
(RAT SUCHE)

Frage 96a: Ist es im Verlauf des letzten Jahres vorgekommen, daß Sie Verwandte um Rat gefragt haben, wie Sie am besten mit einem Problem in Ihrer Ehe/Partnerschaft zurecht kommen können?

GRUNDGESAMTHEIT: Nicht hauptberuflich erwerbstätige (mindestens 20 Stunden) Frauen, die unter 61 Jahre alt sind und mit ihrem (Ehe)Partner zusammenleben

	FRAUEN GESAMT	ERWERBSTÄTIGE					NICHT ERWERBSTÄTIGE BIS 60 JAHRE					NICHT ERWERBSTÄTIGE ÜBER 60 JAHRE		
		Gesamt		Volksschule		Mittlere Reife und höhere Bildung	Gesamt		Volksschule		Mittlere Reife und höhere Bildung	Gesamt	Volks- schule	Mitt- lere Reife und höhere Bildg.
		S-%	S-%	bis 35 J. S-%	36-60 Jahre S-%	bis 35 J. S-%	36-60 Jahre S-%	S-%	S-%	bis 35 j. S-%	36-60 Jahre S-%	bis 35 J. S-%	36-60 Jahre S-%	S-%
BASIS (GEWICHTET)	287	0	0	0	0	0	274	75	115	39	43	14	9	6
ja	12	0	0	0	0	0	12	9	12	15	19	0	0	0
nein	87	0	0	0	0	0	86	88	88	85	81	100	100	100
KA	1	0	0	0	0	0	1	1	0	0	2	0	0	0
SUMME	100	0	0	0	0	0	99	98	100	100	102	100	100	100

F 96: BEWÄLTIGUNGSMUSTER PARTNERPROBLEME (I)
(RAT SUCHEN)

Frage 96b: Ist es im Verlauf des letzten Jahres vorgekommen, daß Sie einen Freund/eine Freundin um Rat gefragt haben?

GRUNDGESAMTHEIT: Nicht hauptberuflich erwerbstätige (mindestens 20 Stunden) Frauen, die unter 61 Jahre alt sind
und mit ihrem (Ehe)Partner zusammenleben

	FRAUEN GESAMT	ERWERBSTÄTIGE						NICHT ERWERBSTÄTIGE BIS 60 JAHRE					NICHT ERWERBSTÄTIGE ÜBER 60 JAHRE			
		Gesamt		Volksschule		Mittlere Reife und höhere Bildung		Gesamt		Volksschule		Mittlere Reife und höhere Bildung	Gesamt		Volks- schule	Mitt- lere Reife und höhere Bildg.
		S-%	S-%	S-%	S-%	S-%	S-%	S-%	S-%	S-%	S-%	S-%	S-%	S-%	S-%	S-%
BASIS (GEWICHTET)	287	0	0	0	0	0	274	75	115	39	43	14	8	6		
ja	31	0	0	0	0	0	32	37	23	46	35	7	13	0		
nein	68	0	0	0	0	0	67	60	77	56	65	86	75	100		
KA	0	0	0	0	0	0	0	1	0	0	0	0	0	0		
SUMME	99	0	0	0	0	0	99	98	100	102	100	93	88	100		

F 96: BEWÄLTIGUNGSMUSTER PARTNERPROBLEME (I)
(RAT SUCHE)

Frage 96c: Ist es im Verlauf des letzten Jahres vorgekommen, daß Sie wegen Ehe- oder Partnerschaftsproblemen zu einem Arzt, einem sonstigen berufsmäßigen Berater oder zu einer Beratungsstelle gegangen sind?

GRUNDGESAMTHEIT: Nicht hauptberuflich erwerbstätige (mindestens 20 Stunden) Frauen, die unter 61 Jahre alt sind und mit ihrem (Ehe)Partner zusammenleben

	FRAUEN GESAMT	ERWERBSTÄTIGE					NICHT ERWERBSTÄTIGE BIS 60 JAHRE					NICHT ERWERBSTÄTIGE ÜBER 60 JAHRE			
		Gesamt		Volksschule		Mittlere Reife und höhere Bildung	Gesamt		Volksschule		Mittlere Reife und höhere Bildung	Gesamt		Volks- schule	Mitt- lere
		S-%	S-%	bis 35 J.	36-60 Jahre	bis 35 J.	36-60 Jahre	S-%	S-%	bis 35 J.	36-60 Jahre	bis 35 J.	36-60 Jahre	S-%	S-%
BASIS (GEWICHTET)	287	0	0	0	0	0	274	75	115	39	43	14	9	6	
ja	3	0	0	0	0	0	4	5	2	3	5	0	0	0	
nein	95	0	0	0	0	0	95	92	97	97	93	100	100	100	
KA	1	0	0	0	0	0	1	1	1	0	2	0	0	0	
SUMME	99	0	0	0	0	0	100	98	100	100	100	100	100	100	

F 97: BEWÄLTIGUNGSMUSTER PARTNERPROBLEME (II)
(REFLEXIVE VS. EMOTIONALE ENTLASTUNG)

Frage 97: Wie häufig ...

GRUNDGESAMTHEIT: Nicht hauptberuflich erwerbstätige (mindestens 20 Stunden) Frauen, die unter 61 Jahre alt sind und mit ihrem (Ehe)Partner zusammenleben

	FRAUEN GESAMT	ERWERBSTÄTIGE					NICHT ERWERBSTÄTIGE BIS 60 JAHRE					NICHT ERWERBSTÄTIGE ÜBER 60 JAHRE				
		Gesamt		Volksschule		Mittlere Reife und höhere Bildung		Gesamt		Volksschule		Mittlere Reife und höhere Bildung		Gesamt	Volks- schule	Mitt- lere Reife und höhere Bildg.
		S-%	S-%	bis 35 J. S-%	36-60 Jahre S-%	bis 35 J. S-%	36-60 Jahre S-%	S-%	S-%	bis 35 j. S-%	36-60 Jahre S-%	S-%	S-%	S-%	S-%	S-%
BASIS (GEWICHTET)	287	0	0	0	0	0	274	75	115	39	43	14	8	6		
... lesen Sie Bücher oder Zeitschriftenartikel, die sich damit beschäftigen, wie man Schwierigkeiten und Probleme in Ehe und Partnerschaft bewältigen kann?																
sehr häufig	3	0	0	0	0	0	3	3	3	5	2	0	0	0		
häufig	9	0	0	0	0	0	10	17	8	8	5	0	0	0		
gelegentlich	27	0	0	0	0	0	28	23	26	36	35	21	25	17		
selten	22	0	0	0	0	0	23	20	25	18	23	14	13	17		
nie, so gut wie nie	38	0	0	0	0	0	36	37	37	36	35	64	63	67		
KA	0	0	0	0	0	0	0	1	0	0	0	0	0	0		
SUMME	99	0	0	0	0	0	100	101	99	103	100	99	101	101		
... denken Sie über Eheprobleme/Probleme der Partnerbeziehung nach?																
sehr häufig	2	0	0	0	0	0	3	1	3	5	0	0	0	0		
häufig	12	0	0	0	0	0	12	16	9	15	14	7	0	17		
gelegentlich	31	0	0	0	0	0	32	29	25	49	37	14	0	33		
selten	35	0	0	0	0	0	36	39	39	23	33	14	25	0		
nie, so gut wie nie	19	0	0	0	0	0	17	13	23	8	16	57	63	50		
KA	0	0	0	0	0	0	0	1	0	0	0	0	0	0		
SUMME	99	0	0	0	0	0	100	99	99	100	100	92	88	100		

637

F 97: BEWÄLTIGUNGSMUSTER PARTNERPROBLEME (II)
(REFLEXIVE VS. EMOTIONALE ENTLASTUNG)

Frage 97: Wie häufig ...

GRUNDGESAMTHEIT: Nicht hauptberuflich erwerbstätige (mindestens 20 Stunden) Frauen, die unter 61 Jahre alt sind
und mit ihrem (Ehe)Partner zusammenleben

	FRAUEN GESAMT	ERWERBSTÄTIGE					NICHT ERWERBSTÄTIGE BIS 60 JAHRE					NICHT ERWERBSTÄTIGE ÜBER 60 JAHRE		
		Gesamt Volksschule		Mittlere Reife und höhere Bildung			Gesamt Volksschule		Mittlere Reife und höhere Bildung			Gesamt Volks- schule		Mitt- lere Reife und höhere Bildg.
		S-%	S-%	bis 35 J.	36-60 Jahre	S-%	S-%	S-%	S-%	S-%	S-%	S-%	S-%	S-%
BASIS (GEWICHTET)	297	0	0	0	0	0	274	75	115	39	43	14	3	6
... schreien Sie, um Dampf abzulassen?														
sehr häufig	3	0	0	0	0	0	3	4	1	0	7	7	13	0
häufig	9	0	0	0	0	0	8	13	4	10	9	7	0	17
gelegentlich	24	0	0	0	0	0	25	31	22	21	26	14	25	0
selten	34	0	0	0	0	0	35	29	40	36	37	7	13	0
nie, so gut wie nie	30	0	0	0	0	0	28	23	33	36	21	57	50	83
KA	0	0	0	0	0	0	0	1	0	0	0	0	0	0
SUMME	99	0	0	0	0	0	99	100	100	103	100	92	101	100

F 99: BEWÄLTIGUNGSMUSTER PARTNERPROBLEME (III)
(POSITIVE VERGLEICHE)

Frage 99: Wie sehen Sie Ihre Ehe/Partnerschaft im Vergleich mit den meisten anderen Ehen/Partnerschaften?

GRUNDGESAMTHEIT: Nicht hauptberuflich erwerbstätige (mindestens 20 Stunden) Frauen, die unter 61 Jahre alt sind
und mit ihrem (Ehe)Partner zusammenleben

	FRAUEN GESAMT	ERWERBSTÄTIGE					NICHT ERWERBSTÄTIGE BIS 60 JAHRE					NICHT ERWERBSTÄTIGE ÜBER 60 JAHRE					
		Gesamt		Volksschule		Mittlere Reife und höhere Bildung		Gesamt		Volksschule		Mittlere Reife und höhere Bildung		Gesamt		Volks- schule	Mitt- lere Reife und höhere Bildg.
		S-%	S-%	bis 35 J. S-%	36-60 Jahre S-%	bis 35 J. S-%	36-60 Jahre S-%	S-%	S-%	bis 35 j. S-%	36-60 Jahre S-%	bis 35 J. S-%	36-60 Jahre S-%	S-%	S-%	S-%	
BASIS (GEWICHTET)	287	0	0	0	0	0	274	75	115	39	43	14	8	6			
besser	31	0	0	0	0	0	29	28	25	28	40	57	63	67			
gleich gut	65	0	0	0	0	0	66	67	69	69	56	36	38	33			
weniger gut	2	0	0	0	0	0	2	1	3	3	0	0	0	0			
KA	3	0	0	0	0	0	3	4	3	0	2	0	0	0			
SUMME	101	0	0	0	0	0	100	100	100	100	98	93	101	100			

F 99: BEWÄLTIGUNGSMUSTER PARTNERPROBLEME (III)
(POSITIVE VERGLEICHE)

Frage 99: Wird Ihre Ehe/Partnerschaft mit der Zeit besser, bleibt sie gleich oder wird sie weniger gut?

GRUNDGESAMTHEIT: Nicht hauptberuflich erwerbstätige (mindestens 20 Stunden) Frauen, die unter 61 Jahre alt sind
und mit ihrem (Ehe)Partner zusammenleben

640

	FRAUEN GESAMT	ERWERBSTÄTIGE						NICHT ERWERBSTÄTIGE BIS 60 JAHRE					NICHT ERWERBSTÄTIGE ÜBER 60 JAHRE				
		Gesamt		Volksschule		Mittlere Reife und höhere Bildung		Gesamt		Volksschule		Mittlere Reife und höhere Bildung		Gesamt		Volks- schule	Mitt- lere Reife und höhere Bildg.
		bis 35 J.		36-60 Jahre		bis 35 J.		36-60 Jahre		bis 35 j.		36-60 Jahre		35 J.		36-60 Jahre	36-60 Jahre
		S-%	S-%	S-%	S-%	S-%	S-%	S-%	S-%	S-%	S-%	S-%	S-%	S-%	S-%	S-%	S-%
BASIS (GEWICHTET)	297	0	0	0	0	0	274	75	115	39	43	14	8	6			
wird besser	23	0	0	0	0	0	23	16	21	41	21	36	13	67			
bleibt gleich	73	0	0	0	0	0	73	80	76	56	74	64	88	33			
wird weniger gut	1	0	0	0	0	0	1	1	1	3	2	0	0	0			
KA	2	0	0	0	0	0	3	4	2	3	2	0	0	0			
SUMME	99	0	0	0	0	0	100	101	100	103	99	100	101	100			

F 100: BEWÄLTIGUNGSMUSTER PARTNERPROBLEME (IV)
(VERHANDELN)

Frage 100: Wie häufig setzen Sie sich zusammen und sprechen die Dinge gründlich durch?

GRUNDGESAMTHEIT: Nicht hauptberuflich erwerbstätige (mindestens 20 Stunden) Frauen, die unter 61 Jahre alt sind
und mit ihrem (Ehe)Partner zusammenleben

	FRAUEN GESAMT	ERWERBSTÄTIGE					NICHT ERWERBSTÄTIGE BIS 60 JAHRE					NICHT ERWERBSTÄTIGE ÜBER 60 JAHRE		
		Gesamt Volksschule		Mittlere Reife und höhere Bildung			Gesamt Volksschule		Mittlere Reife und höhere Bildung			Gesamt Volksschule		Mittlere Reife und höhere Bildung
		bis 35 J.	36-60 Jahre	bis 35 J.	36-60 Jahre		S-%	S-%	S-%	S-%		S-%	S-%	
BASIS (GEWICHTET)	287	0	0	0	0	0	274	75	115	39	43	14	8	6
sehr häufig	14	0	0	0	0	0	14	11	17	15	14	21	0	50
häufig	53	0	0	0	0	0	53	56	46	62	60	36	25	50
selten	28	0	0	0	0	0	28	31	31	23	21	21	38	0
nie, so gut wie nie	5	0	0	0	0	0	4	1	6	0	5	21	39	0
KA	1	0	0	0	0	0	1	3	1	0	0	0	0	0
SUMME	101	0	0	0	0	0	100	102	101	100	100	99	101	100

F 101: BEWÄLTIGUNGSMUSTER PARTNERPROBLEME (V)
(SELBSTBEHAUPTUNG VS. GEDULD)

Frage 101: Wenn es zu Streitigkeiten mit Ihrem Ehepartner/Partner gekommen ist ...

GRUNDGESAMTHEIT: Nicht hauptberuflich erwerbstätige (mindestens 20 Stunden) Frauen, die unter 61 Jahre alt sind
und mit ihrem (Ehe)Partner zusammenleben

	FRAUEN GESAMT	ERWERBSTÄTIGE					NICHT ERWERBSTÄTIGE BIS 60 JAHRE					NICHT ERWERBSTÄTIGE ÜBER 60 JAHRE			
		Gesamt		Volksschule		Mittlere Reife und höhere Bildung	Gesamt		Volksschule		Mittlere Reife und höhere Bildung	Gesamt		Volks- schule	Mitt- lere Reife und höhere Bildg.
		S-%	S-%	bis 35 J. S-%	36-60 Jahre S-%	bis 35 J. S-%	36-60 Jahre S-%	S-%	S-%	bis 35 j. S-%	36-60 Jahre S-%	bis 35 J. S-%	36-60 Jahre S-%	S-%	S-%
BASIS (GEWICHTET)	287	0	0	0	0	0	274	75	115	39	43	14	3	6	
... gehen Sie ihm für eine Weile aus dem Weg?															
sehr häufig	3	0	0	0	0	0	3	4	3	3	2	0	0	0	
häufig	9	0	0	0	0	0	9	12	7	15	7	0	0	0	
gelegentlich	35	0	0	0	0	0	35	29	37	31	42	29	13	50	
selten	29	0	0	0	0	0	28	33	32	15	19	43	63	17	
nie, so gut wie nie	23	0	0	0	0	0	23	19	20	36	28	29	25	33	
KA	1	0	0	0	0	0	1	3	1	0	2	0	0	0	
SUMME	100	0	0	0	0	0	99	100	100	100	100	101	101	100	
... kommen Sie ihm mehr als nur den halben Weg entgegen?															
sehr häufig	4	0	0	0	0	0	4	3	5	0	5	14	0	33	
häufig	30	0	0	0	0	0	29	25	29	26	37	57	63	50	
gelegentlich	46	0	0	0	0	0	48	51	46	51	44	7	13	0	
selten	9	0	0	0	0	0	9	9	10	5	9	7	0	17	
nie, so gut wie nie	9	0	0	0	0	0	8	9	8	15	2	14	25	0	
KA	2	0	0	0	0	0	2	3	2	3	0	0	0	0	
SUMME	100	0	0	0	0	0	100	100	100	100	97	99	101	100	

F 101: BEWÄLTIGUNGSMUSTER PARTNERPROBLEME (V)
(SELBSTBEHAUPTUNG VS. GEDULD)

Frage 101: Wenn es zu Streitigkeiten mit Ihrem Ehepartner/Partner gekommen ist ...

GRUNDGESAMTHEIT: Nicht hauptberuflich erwerbstätige (mindestens 20 Stunden) Frauen, die unter 61 Jahre alt sind und mit ihrem (Ehe)Partner zusammenleben

	FRAUEN GESAMT	ERWERBSTÄTIGE					NICHT ERWERBSTÄTIGE BIS 60 JAHRE					NICHT ERWERBSTÄTIGE ÜBER 60 JAHRE			
		Gesamt		Volksschule		Mittlere Reife und höhere Bildung	Gesamt		Volksschule		Mittlere Reife und höhere Bildung	Gesamt		Volks- schule	Mitt- lere Reife und höhere Bildg.
		S-%	S-%	bis 35 J. S-%	36-60 Jahre S-%	bis 35 J. S-%	36-60 Jahre S-%	S-%	S-%	bis 35 j. S-%	36-60 Jahre S-%	bis 35 J. S-%	36-60 Jahre S-%	S-%	S-%
BASIS (GEWICHTET)	287	0	0	0	0	0	274	75	115	39	43	14	8	6	
... behalten Sie Ihre Gefühle für sich?															
sehr häufig	6	0	0	0	0	0	5	4	8	5	2	21	38	0	
häufig	17	0	0	0	0	0	18	24	22	5	9	7	0	17	
gelegentlich	27	0	0	0	0	0	27	24	30	23	26	29	13	50	
selten	29	0	0	0	0	0	29	27	24	33	35	29	25	33	
nie, so gut wie nie	20	0	0	0	0	0	20	19	14	36	26	14	25	0	
KA	1	0	0	0	0	0	1	3	1	0	2	0	0	0	
SUMME	100	0	0	0	0	0	99	101	99	102	100	100	101	100	

F 102: BEWÄLTIGUNGSMUSTER PARTNERPROBLEME (VI)
(SELEKTIV IGNORIEREN)

Frage 102: Wie häufig ...

GRUNDGESAMTHEIT: Nicht hauptberuflich erwerbstätige (mindestens 20 Stunden) Frauen, die unter 61 Jahre alt sind und mit ihrem (Ehe)Partner zusammenleben

644

	FRAUEN GESAMT	ERWERBSTÄTIGE						NICHT ERWERBSTÄTIGE BIS 60 JAHRE					NICHT ERWERBSTÄTIGE ÜBER 60 JAHRE		
		Gesamt		Volksschule		Mittlere Reife und höhere Bildung		Gesamt		Volksschule		Mittlere Reife und höhere Bildung	Gesamt	Volksschule	Mittlere Reife und höhere Bildg.
		S-%	S-%	bis 35 J. S-%	36-60 Jahre S-%	bis 35 J. S-%	36-60 Jahre S-%	S-%	S-%	bis 35 j. S-%	36-60 Jahre S-%	bis 35 J. S-%	36-60 Jahre S-%	S-%	S-%
BASIS (GEWICHTET)	287	0	0	0	0	0	274	75	115	39	43	14	8	6	
... sagen Sie sich selber, daß man Schwierigkeiten in der Partnerschaft nicht so wichtig nehmen sollte?															
sehr häufig	2	0	0	0	0	0	2	1	3	3	2	0	0	0	
häufig	16	0	0	0	0	0	16	16	17	10	21	21	25	17	
gelegentlich	29	0	0	0	0	0	29	25	36	26	21	43	13	83	
selten	30	0	0	0	0	0	31	39	31	15	28	14	25	0	
nie, so gut wie nie	21	0	0	0	0	0	20	15	13	46	28	21	39	0	
KA	2	0	0	0	0	0	2	4	2	0	0	0	0	0	
SUMME	100	0	0	0	0	0	100	100	102	100	100	99	101	100	
... versuchen Sie, die Fehler des Partners zu übersehen und nur auf seine guten Seiten zu schauen?															
sehr häufig	3	0	0	0	0	0	3	3	3	3	2	14	25	0	
häufig	23	0	0	0	0	0	23	16	29	23	21	36	25	33	
gelegentlich	40	0	0	0	0	0	40	29	43	41	47	43	50	33	
selten	23	0	0	0	0	0	23	44	16	15	16	7	0	17	
nie, so gut wie nie	9	0	0	0	0	0	9	5	8	18	14	0	0	0	
KA	1	0	0	0	0	0	1	3	1	0	0	0	0	0	
SUMME	99	0	0	0	0	0	99	100	100	100	100	100	100	83	

F 102: BEWÄLTIGUNGSMUSTER PARTNERPROBLEME (VI)
(SELEKTIV IGHORIEREN)

Frage 102: Wie häufig ...

GRUNDGESAMTHEIT: Nicht hauptberuflich erwerbstätige (mindestens 20 Stunden) Frauen, die unter 61 Jahre alt sind
und mit ihrem (Ehe)Partner zusammenleben

	FRAUEN GESAMT	ERWERBSTÄTIGE					NICHT ERWERBSTÄTIGE BIS 60 JAHRE					NICHT ERWERBSTÄTIGE ÜBER 60 JAHRE		
		Gesamt		Volksschule		Mittlere Reife und höhere Bildung	Gesamt		Volksschule		Mittlere Reife und höhere Bildung	Gesamt	Volks- schule	Mitt- lere Reife und höhere Bildg.
		S-%	S-%	bis 35 J. S-%	36-60 Jahre S-%	bis 35 J. S-%	36-60 Jahre S-%	S-%	S-%	bis 35 j. S-%	36-60 Jahre S-%	bis 35 J. S-%	36-60 Jahre S-%	S-%
BASIS (GEWICHTET)	287	0	0	0	0	0	274	75	115	39	43	14	8	6
... versuchen Sie, Probleme und Schwierigkeiten einfach nicht zur Kenntnis zu nehmen und nur auf die guten Dinge zu schauen?														
sehr häufig	4	0	0	0	0	0	4	4	4	5	5	0	0	0
häufig	14	0	0	0	0	0	14	17	14	5	12	14	13	17
gelegentlich	36	0	0	0	0	0	36	25	45	33	33	36	25	33
selten	24	0	0	0	0	0	23	24	20	23	33	43	38	50
nie, so gut wie nie	21	0	0	0	0	0	22	25	17	36	16	7	13	0
KA	1	0	0	0	0	0	1	4	1	0	0	0	0	0
SUMME	100	0	0	0	0	0	100	99	101	102	99	100	89	100

F 103: HILFS- ODER PFLEGEBEDÜRFTIGE PERSON IM HAUSHALT

Frage 103: Gibt es jemanden in Ihrem Haushalt, der ständig hilfsbedürftig ist oder versorgt werden muß?

GRUNDGESAMTHEIT: Nicht hauptberuflich erwerbstätige (mindestens 20 Stunden) Frauen, die unter 61 Jahre alt sind und mit ihrem (Ehe)Partner zusammenleben

646

	FRAUEN GESAMT	ERWERBSTÄTIGE					NICHT ERWERBSTÄTIGE BIS 60 JAHRE					NICHT ERWERBSTÄTIGE ÜBER 60 JAHRE		
		Gesamt		Volksschule		Mittlere Reife und höhere Bildung	Gesamt		Volksschule		Mittlere Reife und höhere Bildung	Gesamt	Volks- schule	Mitt- lere Reife und höhere Bildg.
		S-%	S-%	bis 35 J. S-%	36-60 Jahre S-%	bis 35 J. S-%	36-60 Jahre S-%	S-%	S-%	bis 35 j. S-%	36-60 Jahre S-%	bis 35 J. S-%	36-60 Jahre S-%	S-%
BASIS (GEWICHTET)	287	0	0	0	0	0	274	75	115	39	43	14	8	6
ja	7	0	0	0	0	0	6	4	7	5	7	29	38	17
nein	93	0	0	0	0	0	94	96	93	97	93	71	63	83
KA	0	0	0	0	0	0	0	0	0	0	0	0	0	0
SUMME	100	0	0	0	0	0	100	100	100	102	100	100	101	100

F 104: ANZAHL HILFS- ODER PFLEGEBEDÜRFTIGER PERSONEN IM HAUSHALT

Frage 104: Handelt es sich dabei um eine oder um mehrere Personen?

GRUNDGESAMTHEIT: Nicht hauptberuflich erwerbstätige (mindestens 20 Stunden) Frauen, die unter 61 Jahre alt sind, mit ihrem (Ehe)Partner zusammenleben und mindestens eine pflege-/hilfsbedürftige Person im Haushalt haben

	FRAUEN GESAMT	ERWERBSTÄTIGE						NICHT ERWERBSTÄTIGE BIS 60 JAHRE					NICHT ERWERBSTÄTIGE ÜBER 60 JAHRE			
		Gesamt		Volksschule		Mittlere Reife und höhere Bildung		Gesamt		Volksschule		Mittlere Reife und höhere Bildung	Gesamt		Volksschule	Mittlere Reife und höhere Bildung
		S-%	S-%	S-%	S-%	S-%	S-%	S-%	S-%	S-%	S-%	S-%	S-%	S-%	S-%	S-%
BASIS (GEWICHTET)	2	0	0	0	0	0	2	1	1	0	0	0	0	0	0	
1 Person	50	0	0	0	0	0	50	0	100	0	0	0	0	0	0	
2 Personen	50	0	0	0	0	0	50	100	0	0	0	0	0	0	0	
3 Personen	0	0	0	0	0	0	0	0	0	0	0	0	0	0	0	
4 und mehr Personen	0	0	0	0	0	0	0	0	0	0	0	0	0	0	0	
KA	0	0	0	0	0	0	0	0	0	0	0	0	0	0	0	
SUMME	100	0	0	0	0	0	100	100	100	0	0	0	0	0	0	

F 105: STUNDEN ZUR FREIEN VERFUGUNG

Frage 105: Gibt es im Verlauf des Tages Stunden, die Sie ganz für sich haben?

GRUNDGESAMTHEIT: Nicht hauptberuflich erwerbstätige (mindestens 20 Stunden) Frauen, die unter 61 Jahre alt sind und mit ihrem (Ehe)Partner zusammenleben

648

	FRAUEN GESAMT	ERWERBSTÄTIGE					NICHT ERWERBSTÄTIGE BIS 60 JAHRE					NICHT ERWERBSTÄTIGE ÜBER 60 JAHRE		
		Gesamt		Volksschule		Mittlere Reife und höhere Bildung	Gesamt		Volksschule		Mittlere Reife und höhere Bildung	Gesamt	Volks- schule	Mitt- lere Reife und höhere Bildg.
		S-%	S-%	bis 35 J. S-%	36-60 Jahre S-%	bis 35 J. S-%	36-60 Jahre S-%	S-%	S-%	bis 35 j. S-%	36-60 Jahre S-%	S-%	S-%	S-%
BASIS (GEWICHTET)	287	0	0	0	0	0	274	75	115	39	43	14	8	6
ja	77	0	0	0	0	0	77	68	83	77	79	64	38	100
nein	23	0	0	0	0	0	22	33	17	23	19	36	63	0
kA	0	0	0	0	0	0	0	0	0	0	2	0	0	0
SUMME	100	0	0	0	0	0	99	101	100	100	100	100	101	100

F 106: ANZAHL STUNDEN ZUR FREIEN VERFÜGUNG (PRO TAG)

Frage 106: Wie viele Stunden sind das etwa jeden Tag?

GRUNDGESAMTHEIT: Nicht hauptberuflich erwerbstätige (mindestens 20 Stunden) Frauen, die unter 61 Jahre alt sind, mit ihrem (Ehe)Partner zusammenleben und Stunden zur freien Verfügung haben

	FRAUEN GESAMT	ERWERBSTÄTIGE					NICHT ERWERBSTÄTIGE BIS 60 JAHRE					NICHT ERWERBSTÄTIGE ÜBER 60 JAHRE		
		Gesamt Volksschule		Mittlere Reife und höhere Bildung			Gesamt Volksschule		Mittlere Reife und höhere Bildung			Gesamt Volks-	Mitt-	
		S-%	S-%	bis 35 J. Jahre	36-60 bis 35 J. Jahre	36-60 bis 36-60	S-%	S-%	bis 35 j. Jahre	36-60 bis 35 J. Jahre	36-60 bis 36-60	S-%	S-%	S-%
BASIS (GEWICHTET)	57	0	0	0	0	0	57	18	17	8	13	0	0	0
bis 30 Min.	0	0	0	0	0	0	0	0	0	0	0	0	0	0
31 - 60 Min.	18	0	0	0	0	0	18	17	18	13	15	0	0	0
61 - 90 Min.	4	0	0	0	0	0	4	6	6	0	0	0	0	0
91 - 120 Min.	32	0	0	0	0	0	32	56	18	25	23	0	0	0
121 - 150 Min.	2	0	0	0	0	0	2	0	6	0	0	0	0	0
151 - 180 Min.	19	0	0	0	0	0	19	11	24	13	23	0	0	0
181 - 240 Min.	21	0	0	0	0	0	21	11	29	50	15	0	0	0
241 - 270 Min.	0	0	0	0	0	0	0	0	0	0	0	0	0	0
271 - 300 Min.	5	0	0	0	0	0	5	0	0	0	23	0	0	0
301 - 330 Min.	0	0	0	0	0	0	0	0	0	0	0	0	0	0
331 - 360 Min.	2	0	0	0	0	0	2	0	0	0	8	0	0	0
mehr als 360 Min.	0	0	0	0	0	0	0	0	0	0	0	0	0	0
KA	0	0	0	0	0	0	0	0	0	0	0	0	0	0
SUMME	103	0	0	0	0	0	103	101	101	101	107	0	0	0



F 107: HAUSFRAU ALS BERUF/ARBEIT DER HAUSFRAU

Frage 107: Hier sind jetzt eine Reihe von Beurteilungen über den Beruf der Hausfrau. Bitte sagen Sie mir, ob Sie diese Beurteilungen für voll und ganz zutreffend halten, für teilweise zutreffend, eher nicht zutreffend oder überhaupt nicht zutreffend.

GRUNDGESAMTHEIT: Nicht hauptberuflich erwerbstätige (mindestens 20 Stunden) Frauen, die unter 61 Jahre alt sind und mit ihrem (Ehe)Partner zusammenleben

650

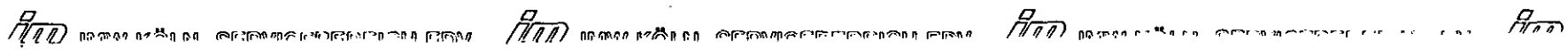
	FRAUEN GESAMT	ERWERBSTÄTIGE					NICHT ERWERBSTÄTIGE BIS 60 JAHRE					NICHT ERWERBSTÄTIGE ÜBER 60 JAHRE			
		Gesamt		Volksschule		Mittlere Reife und höhere Bildung	Gesamt		Volksschule		Mittlere Reife und höhere Bildung	Gesamt	Volks- schule	Mitt- lere Reife und honore Bildg.	
		S-%	S-%	bis 35 J. Jahre	36-60 Jahre	bis 35 J. Jahre	36-60 Jahre	S-%	S-%	bis 35 j. Jahre	36-60 Jahre	bis 35 J. Jahre	36-60 Jahre	S-%	S-%
BASIS (GEWICHTET)	287	0	0	0	0	0	274	75	115	39	43	14	8	6	
Auch wenn in einer Familie Mann und Frau berufstätig sind, ist es vor allem Aufgabe der Frau, sich um Hausarbeit und Kinder zu kümmern															
trifft voll und ganz zu	25	0	0	0	0	0	25	27	31	10	19	29	25	33	
trifft teilweise zu	32	0	0	0	0	0	33	39	31	26	35	14	13	17	
trifft eher nicht zu	16	0	0	0	0	0	16	15	16	18	19	14	25	0	
trifft überhaupt nicht zu	27	0	0	0	0	0	26	20	21	46	30	43	33	50	
KA	0	0	0	0	0	0	0	0	0	0	0	0	0	0	
SUMME	100	0	0	0	0	0	100	101	99	100	103	100	101	100	
Für ein harmonisches Familienleben zu sorgen, ist in erster Linie die Aufgabe der Hausfrau															
trifft voll und ganz zu	25	0	0	0	0	0	24	21	30	3	30	43	50	50	
trifft teilweise zu	40	0	0	0	0	0	41	43	46	33	26	36	38	33	
trifft eher nicht zu	17	0	0	0	0	0	19	20	14	23	23	0	0	0	
trifft überhaupt nicht zu	17	0	0	0	0	0	17	15	9	36	23	21	13	17	
KA	0	0	0	0	0	0	0	0	0	0	0	0	0	0	
SUMME	99	0	0	0	0	0	100	99	99	100	102	100	101	100	

F 107: HAUSFRAU ALS BERUF/ARBEIT DER HAUSFRAU

Frage 107: Hier sind jetzt eine Reihe von Beurteilungen über den Beruf der Hausfrau. Bitte sagen Sie mir, ob Sie diese Beurteilungen für voll und ganz zutreffend halten, für teilweise zutreffend, eher nicht zutreffend oder überhaupt nicht zutreffend.

GRUNDGESAMTHEIT: Nicht hauptberuflich erwerbstätige (mindestens 20 Stunden) Frauen, die unter 61 Jahre alt sind und mit ihrem (Ehe)Partner zusammenleben

	FRAUEN GESAMT	ERWERBSTÄTIGE					NICHT ERWERBSTÄTIGE BIS 60 JAHRE					NICHT ERWERBSTÄTIGE ÜBER 60 JAHRE		
		Gesamt Volksschule		Mittlere Reife und höhere Bildung			Gesamt Volksschule		Mittlere Reife und höhere Bildung			Gesamt	Volks- schule	Mitt- lere Reife und höhere Bildg.
		bis 35 J.	36-60 Jahre	bis 35 J.	36-60 Jahre	bis 35 J.	36-60 Jahre	bis 35 J.	36-60 Jahre	S-%	S-%			
S-%	S-%	S-%	S-%	S-%	S-%	S-%	S-%	S-%	S-%	S-%	S-%	S-%	S-%	
BASIS (GEWICHTET)	287	0	0	0	0	0	274	73	115	39	43	14	8	6
Die Belastungen durch die Arbeit im Haushalt werden von der Familie unterschätzt														
trifft voll und ganz zu	31	0	0	0	0	0	31	35	33	18	26	36	38	17
trifft teilweise zu	45	0	0	0	0	0	46	40	47	46	56	29	13	50
trifft eher nicht zu	15	0	0	0	0	0	16	21	11	23	9	14	0	33
trifft überhaupt nicht zu	9	0	0	0	0	0	8	4	8	15	9	21	38	0
KA	0	0	0	0	0	0	0	0	0	0	0	0	0	0
SUMME	100	0	0	0	0	0	101	100	99	102	100	100	89	100
Die Arbeit im Haushalt macht mehr Spaß als die Arbeit im Beruf														
trifft voll und ganz zu	13	0	0	0	0	0	12	8	17	3	14	29	38	17
trifft teilweise zu	41	0	0	0	0	0	42	43	46	28	42	29	13	50
trifft eher nicht zu	32	0	0	0	0	0	32	39	29	28	33	21	38	17
trifft überhaupt nicht zu	14	0	0	0	0	0	14	11	8	38	12	21	13	33
KA	0	0	0	0	0	0	0	0	1	0	0	0	0	0
SUMME	100	0	0	0	0	0	100	101	101	97	101	100	102	117



F 107: HAUSFRAU ALS BERUF/ARBEIT DER HAUSFRAU

Frage 107: Hier sind jetzt eine Reihe von Beurteilungen über den Beruf der Hausfrau. Bitte sagen Sie mir, ob Sie diese Beurteilungen für voll und ganz zutreffend halten, für teilweise zutreffend, eher nicht zutreffend oder überhaupt nicht zutreffend.

GRUNDGESAMTHEIT: Nicht hauptberuflich erwerbstätige (mindestens 20 Stunden) Frauen, die unter 61 Jahre alt sind und mit ihrem (Ehe)Partner zusammenleben

652

	FRAUEN GESAMT	ERWERBSTÄTIGE						NICHT ERWERBSTÄTIGE BIS 60 JAHRE					NICHT ERWERBSTÄTIGE ÜBER 60 JAHRE		
		Gesamt		Volksschule		Mittlere Reife und höhere Bildung		Gesamt		Volksschule		Mittlere Reife und höhere Bildung	Gesamt	Volksschule	Mittlere Reife und höhere Bildung
		S-%	S-%	bis 35 J.	36-60 Jahre	bis 35 J.	36-60 Jahre	S-%	S-%	bis 35 j.	36-60 Jahre	S-%			
BASIS (GEWICHTET)	237	0	0	0	0	0	274	75	115	39	43	14	8	6	
Als Hausfrau ist man der Dienstbote der Familie															
trifft voll und ganz zu	15	0	0	0	0	0	14	23	12	5	14	21	25	17	
trifft teilweise zu	47	0	0	0	0	0	47	45	48	59	40	29	38	17	
trifft eher nicht zu	19	0	0	0	0	0	18	15	19	13	28	21	13	33	
trifft überhaupt nicht zu	21	0	0	0	0	0	20	19	20	26	21	29	25	33	
KA	0	0	0	0	0	0	0	0	0	0	0	0	0	0	
SUMME	101	0	0	0	0	0	99	102	99	103	103	100	101	100	
Als Hausfrau hat man eher einmal Zeit für sich selber und seine eigenen Interessen															
trifft voll und ganz zu	22	0	0	0	0	0	22	13	31	10	23	14	0	33	
trifft teilweise zu	51	0	0	0	0	0	51	60	45	41	56	50	50	33	
trifft eher nicht zu	20	0	0	0	0	0	20	15	19	31	19	14	13	17	
trifft überhaupt nicht zu	8	0	0	0	0	0	8	12	3	18	2	14	25	0	
KA	0	0	0	0	0	0	0	0	0	0	0	0	0	0	
SUMME	101	0	0	0	0	0	101	100	98	100	100	92	89	83	

F 107: HAUSFRAU ALS BERUF/ARBEIT DER HAUSFRAU

Frage 107: Hier sind jetzt eine Reihe von Beurteilungen über den Beruf der Hausfrau. Bitte sagen Sie mir, ob Sie diese Beurteilungen für voll und ganz zutreffend halten, für teilweise zutreffend, eher nicht zutreffend oder überhaupt nicht zutreffend.

GRUNDGESAMTHEIT: Nicht hauptberuflich erwerbstätige (mindestens 20 Stunden) Frauen, die unter 61 Jahre alt sind und mit ihrem (Ehe)Partner zusammenleben

	FRAUEN GESAMT	ERWERBSTÄTIGE					NICHT ERWERBSTÄTIGE BIS 60 JAHRE					NICHT ERWERBSTÄTIGE ÜBER 60 JAHRE			
		Gesamt		Volksschule		Mittlere Reife und höhere Bildung	Gesamt		Volksschule		Mittlere Reife und höhere Bildung	Gesamt		Volks- schule	Mitt- lere Reife und höhere Bildg.
		S-%	S-%	S-%	S-%	S-%	S-%	S-%	S-%	S-%	S-%	S-%	S-%	S-%	S-%
BASIS (GEWICHTET)	287	0	0	0	0	0	274	75	115	39	43	14	8	6	
Einen Mehr-Personen-Haushalt zu führen, erfordert größere Fähigkeiten als die meisten anderen Berufe															
trifft voll und ganz zu	27	0	0	0	0	0	26	20	30	18	29	64	63	67	
trifft teilweise zu	54	0	0	0	0	0	55	67	52	46	51	36	39	33	
trifft eher nicht zu	14	0	0	0	0	0	15	9	16	21	19	0	0	0	
trifft überhaupt nicht zu	5	0	0	0	0	0	5	4	3	15	2	0	0	0	
KA	0	0	0	0	0	0	0	0	0	0	0	0	0	0	
SUMME	100	0	0	0	0	0	101	100	101	100	100	100	101	100	
Man kann daran, wie eine Hausfrau ihren Haushalt führt, genau ablesen, wie gern sie ihre Familie hat															
trifft voll und ganz zu	32	0	0	0	0	0	30	21	40	18	33	86	75	83	
trifft teilweise zu	33	0	0	0	0	0	34	40	37	23	26	14	13	17	
trifft eher nicht zu	18	0	0	0	0	0	19	21	15	21	26	0	0	0	
trifft überhaupt nicht zu	16	0	0	0	0	0	17	17	8	41	19	0	0	0	
KA	0	0	0	0	0	0	0	1	0	0	0	0	0	0	
SUMME	99	0	0	0	0	0	100	100	100	103	104	100	88	100	

F 108: HAT (EHE)PARTNER AUSREICHEND ZEIT FÜR BEFRAGTE

Frage 108: Hat Ihr Mann/Partner eigentlich ausreichend Zeit für Sie?

GRUNDGESAMTHEIT: Nicht hauptberuflich erwerbstätige (mindestens 20 Stunden) Frauen, die unter 61 Jahre alt sind und mit ihrem (Ehe)Partner zusammenleben

654


	FRAUEN GESAMT	ERWERBSTÄTIGE						NICHT ERWERBSTÄTIGE BIS 60 JAHRE					NICHT ERWERBSTÄTIGE ÜBER 60 JAHRE				
		Gesamt		Volksschule		Mittlere Reife und höhere Bildung		Gesamt		Volksschule		Mittlere Reife und höhere Bildung		Gesamt		Volks- schule	Mitt- lere Reife und höhere Bildg.
		S-%	S-%	bis 35 J. S-%	36-60 Jahre S-%	bis 35 J. S-%	36-60 Jahre S-%	S-%	S-%	bis 35 j. S-%	36-60 Jahre S-%	bis 35 J. S-%	36-60 Jahre S-%	S-%	S-%	S-%	
BASIS (GEWICHTET)	237	0	0	0	0	0	274	75	115	39	43	14	8	6			
ja	77	0	0	0	0	0	76	90	76	67	81	86	100	83			
nein	21	0	0	0	0	0	22	16	23	33	19	7	0	17			
KA	2	0	0	0	0	0	2	4	2	0	0	0	0	0			
SUMME	100	0	0	0	0	0	100	100	101	100	100	93	100	100			

F 109: FREIER TAG IN DEN LETZTEN 14 TAGEN

Frage 109: Hatten Sie in den letzten 14 Tagen mindestens einen freien Tag von der Hausarbeit?

GRUNDGESAMTHEIT: Nicht hauptberuflich erwerbstätige (mindestens 20 Stunden) Frauen, die unter 61 Jahre alt sind und mit ihrem (Ehe)Partner zusammenleben

	FRAUEN GESAMT	ERWERBSTÄTIGE						NICHT ERWERBSTÄTIGE BIS 60 JAHRE					NICHT ERWERBSTÄTIGE ÜBER 60 JAHRE			
		Gesamt		Volksschule		Mittlere Reife und höhere Bildung		Gesamt		Volksschule		Mittlere Reife und höhere Bildung	Gesamt		Volks- schule	Mitt- lere Reife und höhere Bildg.
		S-%	S-%	S-%	S-%	S-%	S-%	S-%	S-%	S-%	S-%	S-%	S-%	S-%	S-%	S-%
BASIS (GEWICHTET)	287	0	0	0	0	0	274	75	115	39	43	14	8	6		
ja	48	0	0	0	0	0	48	47	47	51	49	50	38	83		
nein	52	0	0	0	0	0	52	53	52	49	53	43	63	17		
KA	0	0	0	0	0	0	0	0	0	0	0	0	0	0		
SUMME	100	0	0	0	0	0	100	100	99	100	102	93	101	100		



F 110: FREIER TAG IM LETZTEN MONAT

Frage 110: Und während des letzten Monats?

GRUNDGESAMTHEIT: Nicht hauptberuflich erwerbstätige (mindestens 20 Stunden) Frauen, die unter 61 Jahre alt sind und mit ihrem (Ehe)Partner zusammenleben

	FRAUEN GESAMT	ERWERBSTÄTIGE					NICHT ERWERBSTÄTIGE BIS 60 JAHRE					NICHT ERWERBSTÄTIGE ÜBER 60 JAHRE			
		Gesamt		Volksschule		Mittlere Reife und höhere Bildung	Gesamt		Volksschule		Mittlere Reife und höhere Bildung	Gesamt		Volks- schule	Mitt- lere Reife und höhere Bildg.
		S-%	S-%	bis 35 J. S-%	36-60 Jahre S-%	bis 35 J. S-%	36-60 Jahre S-%	S-%	S-%	bis 35 j. S-%	36-60 Jahre S-%	bis 35 J. S-%	36-60 Jahre S-%	S-%	S-%
BASIS (GEWICHTET)	297	0	0	0	0	0	274	75	115	39	43	14	8	6	
ja	64	0	0	0	0	0	64	61	64	67	63	57	50	83	
nein	37	0	0	0	0	0	36	39	36	33	37	36	50	17	
KA	0	0	0	0	0	0	0	0	0	0	0	0	0	0	
SUMME	101	0	0	0	0	0	100	100	100	100	100	93	100	100	

F 111: URLAUB 1983

Frage 111: Hatten Sie im Jahre 1983 einmal Urlaub von der Hausarbeit?

GRUNDGESAMTHEIT: Nicht hauptberuflich erwerbstätige (mindestens 20 Stunden) Frauen, die unter 61 Jahre alt sind und mit ihrem (Ehe)Partner zusammenleben

	FRAUEN GESAMT	ERWERBSTÄTIGE					NICHT ERWERBSTÄTIGE BIS 60 JAHRE					NICHT ERWERBSTÄTIGE ÜBER 60 JAHRE		
		Gesamt Volksschule		Mittlere Reife und höhere Bildung			Gesamt Volksschule		Mittlere Reife und höhere Bildung			Gesamt	Volksschule	Mittlere Reife und höhere Bildung
		S-%	S-%	bis 35 J.	36-60 Jahre	bis 35 J.	36-60 Jahre	S-%	S-%	S-%	S-%			
				S-%	S-%	S-%	S-%							
BASIS (GEWICHTET)	287	0	0	0	0	0	274	75	115	39	43	14	9	6
ja	66	0	0	0	0	0	66	61	63	69	81	64	50	83
nein	34	0	0	0	0	0	34	39	37	31	19	36	50	17
KA	0	0	0	0	0	0	0	0	0	0	0	0	0	0
SUMME	100	0	0	0	0	0	100	100	100	100	100	100	100	100

657

F 112: URLAUBSDAUER

Frage 112: Wie lange insgesamt?

GRUNDGESAMHEIT: Nicht hauptberuflich erwerbstätige (mindestens 20 Stunden) Frauen, die unter 61 Jahre alt sind, mit ihrem (Ehe)Partner zusammenleben und 1983 Urlaub hatten

658

	FRAUEN GESAMT	ERWERBSTÄTIGE					NICHT ERWERBSTÄTIGE BIS 60 JAHRE					NICHT ERWERBSTÄTIGE ÜBER 60 JAHRE		
		Gesamt		Volksschule		Mittlere Reife und höhere Bildung	Gesamt		Volksschule		Mittlere Reife und höhere Bildung	Gesamt	Volks- schule	Mitt- lere Reife und höhere Bildg.
		S-%	S-%	bis 35 J. S-%	36-60 Jahre S-%	bis 35 J. S-%	36-60 Jahre S-%	S-%	S-%	bis 35 J. S-%	36-60 Jahre S-%	S-%	S-%	S-%
BASIS (GEWICHTET)	51	0	0	0	0	0	50	16	14	7	13	1	1	0
bis zu einer Woche	8	0	0	0	0	0	6	13	0	0	8	100	100	0
bis zu 2 Wochen	35	0	0	0	0	0	36	31	14	57	46	0	0	0
bis zu 3 Wochen	29	0	0	0	0	0	30	13	57	29	23	0	0	0
bis zu 4 Wochen	8	0	0	0	0	0	8	6	7	14	8	0	0	0
bis zu 5 Wochen	4	0	0	0	0	0	4	0	14	0	0	0	0	0
bis zu 6 Wochen	2	0	0	0	0	0	2	0	7	0	0	0	0	0
mehr als 6 Wochen	14	0	0	0	0	0	14	39	0	0	8	0	0	0
KA	0	0	0	0	0	0	0	0	0	0	0	0	0	0
SUMME	100	0	0	0	0	0	100	101	99	100	93	100	100	0

F 113: EIGENE ARBEIT ALS HAUSFRAU

Frage 113: Auf dieser Liste stehen Aussagen von Hausfrauen über ihre Arbeit im Haushalt. Sagen Sie bitte, ob diese Aussagen auch für Sie voll und ganz zutreffen, teilweise zutreffen oder ob sie eher nicht zutreffen oder überhaupt nicht zutreffen.

GRUNDGESAMTHEIT: Nicht hauptberuflich erwerbstätige (mindestens 20 Stunden) Frauen, die unter 61 Jahre alt sind und mit ihrem (Ehe)Partner zusammenleben

	FRAUEN GESANT	ERWERBSTÄTIGE					NICHT ERWERBSTÄTIGE BIS 60 JAHRE					NICHT ERWERBSTÄTIGE ÜBER 60 JAHRE					
		Gesamt		Volksschule		Mittlere Reife und höhere Bildung		Gesamt		Volksschule		Mittlere Reife und höhere Bildung		Gesamt		Volks- schule	Mitt- lere Reife und höhere Bildg.
		S-%	S-%	bis 35 J. S-%	36-60 Jahre S-%	bis 35 J. S-%	36-60 Jahre S-%	S-%	S-%	bis 35 j. S-%	36-60 Jahre S-%	bis 35 J. S-%	36-60 Jahre S-%	S-%	S-%	S-%	
BASIS (GEWICHTET)	287	0	0	0	0	0	274	75	115	39	43	14	8	6			
Ich wäre häufig am Morgen schon froh, wenn der Tag vorüber wäre																	
trifft voll und ganz zu	4	0	0	0	0	0	4	11	2	3	2	0	0	0			
trifft teilweise zu	20	0	0	0	0	0	20	29	22	3	14	14	0	33			
trifft eher nicht zu	30	0	0	0	0	0	29	28	30	28	30	36	50	33			
trifft überhaupt nicht zu	47	0	0	0	0	0	46	32	46	69	56	50	50	50			
KA	0	0	0	0	0	0	0	0	0	0	0	0	0	0			
SUMME	101	0	0	0	0	0	99	100	100	103	102	100	100	116			
Ich hätte lieber eine Ar- beit, bei der ich mit mehr Menschen in Kontakt komme																	
trifft voll und ganz zu	16	0	0	0	0	0	16	11	15	36	7	14	25	0			
trifft teilweise zu	45	0	0	0	0	0	47	49	46	44	49	21	38	0			
trifft eher nicht zu	20	0	0	0	0	0	19	29	17	8	19	29	25	33			
trifft überhaupt nicht zu	19	0	0	0	0	0	18	12	21	15	23	36	13	67			
KA	0	0	0	0	0	0	0	0	0	0	0	0	0	0			
SUMME	100	0	0	0	0	0	100	101	99	103	98	100	101	100			

F 113: EIGENE ARBEIT ALS HAUSFRAU

Frage 113: Auf dieser Liste stehen Aussagen von Hausfrauen über ihre Arbeit im Haushalt. Sagen Sie bitte, ob diese Aussagen auch für Sie voll und ganz zutreffen, teilweise zutreffen oder ob sie eher nicht zutreffen oder überhaupt nicht zutreffen.

GRUNDGESAMTHEIT: Nicht hauptberuflich erwerbstätige (mindestens 20 Stunden) Frauen, die unter 61 Jahre alt sind und mit ihrem (Ehe)Partner zusammenleben

	FRAUEN GESAMT	ERWERBSTÄTIGE					NICHT ERWERBSTÄTIGE BIS 60 JAHRE					NICHT ERWERBSTÄTIGE ÜBER 60 JAHRE		
		Gesamt		Volksschule		Mittlere Reife und höhere Bildung	Gesamt		Volksschule		Mittlere Reife und höhere Bildung	Gesamt	Volks- schule	Mitt- lere Reife und höhere Bildg.
		S-%	S-%	S-%	S-%	S-%	S-%	S-%	S-%	S-%	S-%	S-%	S-%	S-%
BASIS (GEWICHTET)	237	0	0	0	0	0	274	75	115	39	43	14	8	6
Ich habe bei meiner Arbeit in Haushalt wenig Gelegen- heit, auch einmal neue Ideen auszuprobieren														
trifft voll und ganz zu	9	0	0	0	0	0	9	7	14	5	9	0	0	0
trifft teilweise zu	32	0	0	0	0	0	32	33	37	28	21	29	50	0
trifft eher nicht zu	32	0	0	0	0	0	32	43	29	28	30	36	25	33
trifft überhaupt nicht zu	27	0	0	0	0	0	27	19	20	41	42	36	13	67
KA	0	0	0	0	0	0	0	0	0	0	0	0	0	0
SUMME	100	0	0	0	0	0	100	102	100	102	102	101	99	100
Bei der Hausarbeit kann man oft am Abend nicht sehen, was tatsächlich geleistet wurde														
trifft voll und ganz zu	33	0	0	0	0	0	33	32	30	36	37	36	50	17
trifft teilweise zu	43	0	0	0	0	0	43	37	44	51	40	43	33	50
trifft eher nicht zu	16	0	0	0	0	0	17	23	16	10	16	0	0	0
trifft überhaupt nicht zu	8	0	0	0	0	0	7	8	9	5	5	14	13	17
KA	0	0	0	0	0	0	0	0	1	0	0	0	0	0
SUMME	100	0	0	0	0	0	100	100	100	102	98	93	101	84

F 113: EIGENE ARBEIT ALS HAUSFRAU

Frage 113: Auf dieser Liste stehen Aussagen von Hausfrauen über ihre Arbeit im Haushalt. Sagen Sie bitte, ob diese Aussagen auch für Sie voll und ganz zutreffen, teilweise zutreffen oder ob sie eher nicht zutreffen oder überhaupt nicht zutreffen.

GRUNDGESAMTHEIT: Nicht hauptberuflich erwerbstätige (mindestens 20 Stunden) Frauen, die unter 61 Jahre alt sind und mit ihrem (Ehe)Partner zusammenleben

	FRAUEN GESAMT	ERWERBSTÄTIGE					NICHT ERWERBSTÄTIGE BIS 60 JAHRE					NICHT ERWERBSTÄTIGE ÜBER 60 JAHRE		
		Gesamt		Volksschule		Mittlere Reife und höhere Bildung	Gesamt		Volksschule		Mittlere Reife und höhere Bildung	Gesamt	Volks- schule	Mitt- lere Reife und höhere Bildg.
		S-%	S-%	S-%	S-%	S-%	S-%	S-%	S-%	S-%	S-%	S-%	S-%	S-%
BASIS (GEWICHTET)	287	0	0	0	0	0	274	75	115	39	43	14	8	6
Ich glaube, daß die Arbeit als Hausfrau mir im großen und ganzen noch am besten liegt														
trifft voll und ganz zu	25	0	0	0	0	0	24	16	32	5	33	43	50	17
trifft teilweise zu	43	0	0	0	0	0	42	49	44	31	37	43	13	83
trifft eher nicht zu	23	0	0	0	0	0	23	28	21	18	23	14	25	0
trifft überhaupt nicht zu	10	0	0	0	0	0	11	7	3	46	7	0	0	0
KA	0	0	0	0	0	0	0	0	0	0	0	0	0	0
SUMME	101	0	0	0	0	0	100	100	100	100	100	100	88	100
Ich komme mir bei der Hausarbeit häufig richtiggehend gehetzt vor														
trifft voll und ganz zu	9	0	0	0	0	0	10	16	8	0	12	0	0	0
trifft teilweise zu	35	0	0	0	0	0	35	47	31	36	23	36	63	0
trifft eher nicht zu	34	0	0	0	0	0	33	19	41	33	37	50	13	100
trifft überhaupt nicht zu	22	0	0	0	0	0	22	19	19	31	28	14	25	0
KA	0	0	0	0	0	0	0	0	0	0	0	0	0	0
SUMME	100	0	0	0	0	0	100	101	99	100	100	100	101	100

F 113: EIGENE ARBEIT ALS HAUSFRAU

Frage 113: Auf dieser Liste stehen Aussagen von Hausfrauen über ihre Arbeit im Haushalt. Sagen Sie bitte, ob diese Aussagen auch für Sie voll und ganz zutreffen, teilweise zutreffen oder ob sie eher nicht zutreffen oder überhaupt nicht zutreffen.

GRUNDGESAMTHEIT: Nicht hauptberuflich anverbstätige (mindestens 20 Stunden) Frauen, die unter 61 Jahre alt sind und mit ihrem (Ehe)Partner zusammenleben

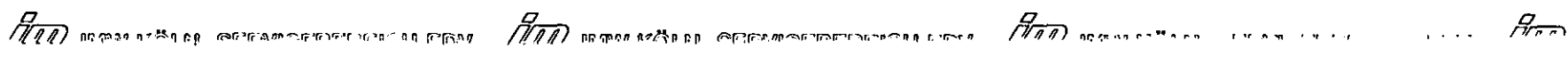
	FRAUEN GESAMT	ERWERBSTÄTIGE					NICHT ERWERBSTÄTIGE BIS 60 JAHRE					NICHT ERWERBSTÄTIGE ÜBER 60 JAHRE		
		Gesamt		Volksschule		Mittlere Reife und höhere Bildung	Gesamt		Volksschule		Mittlere Reife und höhere Bildung	Gesamt	Volks- schule	Mitt- lere Reife und höhere Bildg.
		S-%	S-%	bis 35 J. Jahre	36-60 Jahre	bis 35 J. Jahre	36-60 Jahre	S-%	S-%	bis 35 j. Jahre	36-60 Jahre	bis 35 J. Jahre	36-60 Jahre	S-%
BASIS (GEWICHTET)	297	0	0	0	0	0	274	75	115	39	43	14	9	6
Als Hausfrau hat man häufig das Gefühl, daß das Leben irgendwie an einem vorbeig- eht														
trifft voll und ganz zu	9	0	0	0	0	0	9	8	10	13	5	7	13	0
trifft teilweise zu	42	0	0	0	0	0	43	55	39	46	33	21	38	0
trifft eher nicht zu	26	0	0	0	0	0	26	21	30	13	33	43	13	83
trifft überhaupt nicht zu	23	0	0	0	0	0	22	17	21	23	30	29	38	17
KA	0	0	0	0	0	0	0	0	0	0	0	0	0	0
SUMME	100	0	0	0	0	0	100	101	100	100	101	100	102	100
Ich glaube, eine Hausange- stellte könnte alle Arbeiten für die Familie genauso gut wie ich erledigen														
trifft voll und ganz zu	11	0	0	0	0	0	12	9	12	19	14	0	0	0
trifft teilweise zu	27	0	0	0	0	0	28	28	26	23	35	0	0	0
trifft eher nicht zu	35	0	0	0	0	0	35	43	36	26	26	36	25	50
trifft überhaupt nicht zu	26	0	0	0	0	0	25	21	25	28	28	57	75	50
KA	0	0	0	0	0	0	0	0	1	0	0	0	0	0
SUMME	93	0	0	0	0	0	100	100	100	100	103	93	100	100

F 113: EIGENE ARBEIT ALS HAUSFRAU

Frage 113: Auf dieser Liste stehen Aussagen von Hausfrauen über ihre Arbeit im Haushalt. Sagen Sie bitte, ob diese Aussagen auch für Sie voll und ganz zutreffen, teilweise zutreffen oder ob sie eher nicht zutreffen oder überhaupt nicht zutreffen.

GRUNDGESAMTHEIT: Nicht hauptberuflich erwerbstätige (mindestens 20 Stunden) Frauen, die unter 61 Jahre alt sind und mit ihrem (Ehe)Partner zusammenleben

	FRAUEN GESAMT	ERWERBSTÄTIGE					NICHT ERWERBSTÄTIGE BIS 60 JAHRE					NICHT ERWERBSTÄTIGE ÜBER 60 JAHRE			
		Gesamt		Volksschule		Mittlere Reife und höhere Bildung	Gesamt		Volksschule		Mittlere Reife und höhere Bildung	Gesamt		Volks- schule	Mitt- lere Reife und höhere Bildg.
		S-%	S-%	S-%	S-%	S-%	S-%	S-%	S-%	S-%	S-%	S-%	S-%	S-%	S-%
BASIS (GEWICHTET)	287	0	0	0	0	0	274	75	115	39	43	14	8	6	
Ich mache mir häufig sehr viel mehr Arbeit, als eigentlich notwendig wäre, nur um der Familie eine besondere Freude zu machen															
trifft voll und ganz zu	22	0	0	0	0	0	20	12	32	10	12	64	75	50	
trifft teilweise zu	46	0	0	0	0	0	47	52	44	36	53	21	13	33	
trifft eher nicht zu	20	0	0	0	0	0	20	28	15	31	14	7	0	17	
trifft überhaupt nicht zu	12	0	0	0	0	0	12	8	8	23	21	0	0	0	
KA	0	0	0	0	0	0	0	0	0	0	0	0	0	0	
SUMME	100	0	0	0	0	0	99	100	99	100	100	92	88	100	
Die Arbeit als Hausfrau ist eintönig und langweilig															
trifft voll und ganz zu	5	0	0	0	0	0	5	1	3	13	7	0	0	0	
trifft teilweise zu	36	0	0	0	0	0	37	39	37	44	28	0	0	0	
trifft eher nicht zu	28	0	0	0	0	0	27	29	28	15	35	29	38	17	
trifft überhaupt nicht zu	32	0	0	0	0	0	31	31	32	28	30	71	50	83	
KA	0	0	0	0	0	0	0	0	0	0	0	0	0	0	
SUMME	101	0	0	0	0	0	100	100	100	100	100	100	88	100	



F 114: EINSTELLUNG DES (EHE)PARTNERS ZUR BERUFSTÄTIGKEIT VERHEIRATETER FRAUEN

Frage 114: Was, meinen Sie, dankt Ihr Ehepartner/Ihr Partner über die Berufstätigkeit verheirateter Frauen ohne Kinder oder mit schon größeren Kindern? Findet er es im Prinzip gut, nicht so gut, ist es ihm gleichgültig oder ist er dafür, daß die Frau im Haus ist und der Ehepartner/der Partner das Geld verdient?

GRUNDGESAMHEIT: Nicht hauptberuflich erwerbstätige (mindestens 20 Stunden) Frauen, die unter 61 Jahre alt sind und mit ihrem (Ehe)Partner zusammenleben

	FRAUEN GESAMT	ERWERBSTÄTIGE					NICHT ERWERBSTÄTIGE BIS 60 JAHRE					NICHT ERWERBSTÄTIGE ÜBER 60 JAHRE		
		Gesamt Volksschule		Mittlere Reife und höhere Bildung			Gesamt Volksschule		Mittlere Reife und höhere Bildung			Gesamt	Volksschule	Mittlere Reife und höhere Bildung
		bis 35 J.	36-60 Jahre	bis 35 J.	36-60 Jahre	bis 35 j.	36-60 Jahre	bis 35 J.	36-60 Jahre	S-%	S-%			
S-%	S-%	S-%	S-%	S-%	S-%	S-%	S-%	S-%	S-%	S-%	S-%	S-%		
BASIS (GEWICHTET)	287	0	0	0	0	0	274	75	115	39	43	14	3	6
ist gut	32	0	0	0	0	0	32	28	26	49	37	36	38	17
ist nicht so gut	22	0	0	0	0	0	23	24	22	28	21	7	0	17
ist ihm gleichgültig	20	0	0	0	0	0	20	11	22	21	30	21	25	17
Frau gehört ins Haus	24	0	0	0	0	0	23	33	28	3	14	36	38	33
KA	2	0	0	0	0	0	2	4	2	0	0	0	0	0
SUMME	100	0	0	0	0	0	100	100	100	101	102	100	101	84

F 115: EINSTELLUNG DES (EHE)PARTNERS ZUR FRAU ALS VORGESETZTER

Frage 115: Können Sie sich vorstellen, daß Ihr Ehepartner/Ihr Partner damit einverstanden wäre, eine Frau zum Vorgesetzten zu haben?

GRUNDGESAMTHEIT: Nicht hauptberuflich erwerbstätige (mindestens 20 Stunden) Frauen, die unter 61 Jahre alt sind und mit ihrem (Ehe)Partner zusammenleben

	FRAUEN GESAMT	ERWERBSTÄTIGE					NICHT ERWERBSTÄTIGE BIS 60 JAHRE					NICHT ERWERBSTÄTIGE ÜBER 60 JAHRE			
		Gesamt		Volksschule		Mittlere Reife und höhere Bildung	Gesamt		Volksschule		Mittlere Reife und höhere Bildung	Gesamt		Volks- schule	Mitt- lere Reife und höhere Bildg.
		S-%	S-%	bis 35 J. S-%	36-60 Jahre S-%	bis 35 J. S-%	36-60 Jahre S-%	S-%	S-%	bis 35 j. S-%	36-60 Jahre S-%	bis 35 J. S-%	36-60 Jahre S-%	S-%	S-%
BASIS (GEWICHTET)	287	0	0	0	0	0	274	75	115	39	43	14	8	6	
ja	31	0	0	0	0	0	31	29	23	59	37	21	38	0	
ja, er hat eine Frau zum Vorgesetzten	2	0	0	0	0	0	2	3	1	5	2	0	0	0	
es käme darauf an	36	0	0	0	0	0	37	32	45	26	33	7	0	17	
nein	31	0	0	0	0	0	29	35	30	13	30	71	50	83	
KA	1	0	0	0	0	0	1	3	1	0	0	0	0	0	
SUMME	101	0	0	0	0	0	100	102	100	103	102	99	88	100	

F 116: KONFLIKTTHEMEN IN EHE/PARTNERSCHAFT

Frage 116: In jeder Ehe oder Partnerschaft gibt es hin und wieder Meinungsverschiedenheiten oder Streit. Wie ist das bei Ihnen?
 Bitte sagen Sie mir anhand dieser Liste, wie oft es bei den Themen, die ich Ihnen jetzt vorlese, schon einmal zu Meinungsverschiedenheiten oder Streit kommt?

GRUNDGESAMTHEIT: Nicht hauptberuflich erwerbstätige (mindestens 20 Stunden) Frauen, die unter 61 Jahre alt sind und mit ihrem (Ehe)Partner zusammenleben

	FRAUEN GESAMT	ERWERBSTÄTIGE					NICHT ERWERBSTÄTIGE BIS 60 JAHRE					NICHT ERWERBSTÄTIGE ÜBER 60 JAHRE			
		Gesamt		Volksschule		Mittlere Reife und höhere Bildung	Gesamt		Volksschule		Mittlere Reife und höhere Bildung	Gesamt		Volks- schule	Mitt- lere Reife und höhere Bildg.
		S-%	S-%	S-%	S-%	S-%	S-%	S-%	S-%	S-%	S-%	S-%	S-%	S-%	S-%
BASIS (GEWICHTET)	297	0	0	0	0	0	274	75	115	39	43	14	8	6	
Geld															
sehr häufig	2	0	0	0	0	0	2	1	2	5	2	0	0	0	
häufig	6	0	0	0	0	0	5	4	7	8	0	7	0	17	
gelegentlich	28	0	0	0	0	0	29	40	30	13	23	0	0	0	
selten	36	0	0	0	0	0	35	32	35	51	30	36	38	33	
nie	28	0	0	0	0	0	27	19	27	23	44	50	50	50	
KA	1	0	0	0	0	0	1	3	1	0	0	0	0	0	
SUMME	101	0	0	0	0	0	99	99	102	100	99	93	88	100	
Kinder und Kindererziehung															
sehr häufig	2	0	0	0	0	0	2	4	1	0	2	0	0	0	
häufig	8	0	0	0	0	0	8	7	11	3	7	7	0	17	
gelegentlich	31	0	0	0	0	0	32	33	31	31	35	7	0	17	
selten	23	0	0	0	0	0	24	24	22	23	30	0	0	0	
nie	35	0	0	0	0	0	32	28	33	44	28	79	100	67	
KA	1	0	0	0	0	0	1	3	1	0	0	0	0	0	
SUMME	100	0	0	0	0	0	99	99	99	101	102	93	100	101	

F 116: KONFLIKTTHEMEN IN EHE/PARTNERSCHAFT

Frage 116: In jeder Ehe oder Partnerschaft gibt es hin und wieder Meinungsverschiedenheiten oder Streit. Wie ist das bei Ihnen?
Bitte sagen Sie mir anhand dieser Liste, wie oft es bei den Themen, die ich Ihnen jetzt vorlese, schon einmal zu Meinungsverschiedenheiten oder Streit kommt?

GRUNDGESAMTHEIT: Nicht hauptberuflich erwerbstätige (mindestens 20 Stunden) Frauen, die unter 61 Jahre alt sind und mit ihrem (Ehe)Partner zusammenleben

	FRAUEN GESAMT	ERWERBSTÄTIGE						NICHT ERWERBSTÄTIGE BIS 60 JAHRE					NICHT ERWERBSTÄTIGE ÜBER 60 JAHRE			
		Gesamt		Volksschule		Mittlere Reife und höhere Bildung		Gesamt		Volksschule		Mittlere Reife und höhere Bildung	Gesamt		Volks- schule	Mitt- lere Reife und höhere Bildg.
		S-%	S-%	S-%	S-%	S-%	S-%	S-%	S-%	S-%	S-%	S-%	S-%	S-%	S-%	S-%
BASIS (GEWICHTET)	287	0	0	0	0	0	274	75	115	39	43	14	8	6		
Verhaltensweisen des Partners																
sehr häufig	2	0	0	0	0	0	3	1	3	5	2	0	0	0		
häufig	8	0	0	0	0	0	8	7	8	15	5	14	13	17		
gelegentlich	42	0	0	0	0	0	43	53	38	38	37	29	38	17		
selten	36	0	0	0	0	0	36	31	38	36	42	36	13	67		
nie	10	0	0	0	0	0	9	5	11	5	12	21	38	0		
KA	1	0	0	0	0	0	1	3	1	0	0	0	0	0		
SUMME	99	0	0	0	0	0	100	100	99	99	99	100	102	101		

F 116: KONFLIKTTHEMEN IN EHE/PARTNERSCHAFT

Frage 116: In jeder Ehe oder Partnerschaft gibt es hin und wieder Meinungsverschiedenheiten oder Streit. Wie ist das bei Ihnen?
Bitte sagen Sie mir anhand dieser Liste, wie oft es bei den Themen, die ich Ihnen jetzt vorlese, schon einmal zu Meinungsverschiedenheiten oder Streit kommt?

GRUNDGESAMTHEIT: Nicht hauptberuflich erwerbstätige (mindestens 20 Stunden) Frauen, die unter 61 Jahre alt sind und mit ihrem (Ehe)Partner zusammenleben

	FRAUEN GESAMT	ERWERBSTÄTIGE						NICHT ERWERBSTÄTIGE BIS 60 JAHRE					NICHT ERWERBSTÄTIGE ÜBER 60 JAHRE			
		Gesamt		Volksschule		Mittlere Reife und höhere Bildung		Gesamt		Volksschule		Mittlere Reife und höhere Bildung		Gesamt	Volks- schule	Mitt- lere Reife und höhere Bildg.
		S-%	S-%	bis 35 J.	36-60 Jahre	bis 35 J.	36-60 Jahre	S-%	S-%	S-%	S-%	S-%	S-%			
														S-%	S-%	S-%
BASIS (GEWICHTET)	287	0	0	0	0	0	274	75	115	39	43	14	8	6		
Berufsarbeit des Partners																
sehr häufig	1	0	0	0	0	0	1	0	1	0	2	0	0	0		
häufig	6	0	0	0	0	0	6	9	9	3	0	0	0	0		
gelegentlich	12	0	0	0	0	0	12	15	10	13	12	7	13	0		
selten	31	0	0	0	0	0	33	40	31	26	35	0	0	0		
nie	48	0	0	0	0	0	46	35	48	59	51	86	75	100		
KA	1	0	0	0	0	0	1	3	1	0	0	0	0	0		
SUMME	99	0	0	0	0	0	99	102	100	101	100	93	83	100		
Zukunftspläne der Familie																
sehr häufig	0	0	0	0	0	0	0	0	0	0	0	0	0	0		
häufig	4	0	0	0	0	0	4	4	4	5	5	0	0	0		
gelegentlich	23	0	0	0	0	0	23	35	19	23	16	21	25	17		
selten	29	0	0	0	0	0	30	29	30	31	33	14	0	33		
nie	42	0	0	0	0	0	41	31	45	41	47	57	75	50		
KA	1	0	0	0	0	0	1	3	1	0	0	0	0	0		
SUMME	99	0	0	0	0	0	99	101	99	100	101	92	100	100		
Ihre eigenen Zukunftspläne																
sehr häufig	0	0	0	0	0	0	0	0	0	0	0	0	0	0		
häufig	4	0	0	0	0	0	4	3	3	8	5	0	0	0		
gelegentlich	15	0	0	0	0	0	15	29	11	15	2	7	13	0		
selten	32	0	0	0	0	0	32	27	33	31	40	14	13	17		
nie	48	0	0	0	0	0	47	39	50	49	51	79	75	83		
KA	1	0	0	0	0	0	1	3	1	0	0	0	0	0		

F 116: KONFLIKTTHEMEN IN EHE/PARTNERSCHAFT

Frage 116: In jeder Ehe oder Partnerschaft gibt es hin und wieder Meinungsverschiedenheiten oder Streit. Wie ist das bei Ihnen?
Bitte sagen Sie mir anhand dieser Liste, wie oft es bei den Themen, die ich Ihnen jetzt vorlese, schon einmal zu Meinungsverschiedenheiten oder Streit kommt?

GRUNDGESAMTHEIT: Nicht hauptberuflich erwerbstätige (mindestens 20 Stunden) Frauen, die unter 61 Jahre alt sind und mit ihrem (Ehe)Partner zusammenleben

	FRAUEN GESAMT	ERWERBSTÄTIGE						NICHT ERWERBSTÄTIGE BIS 60 JAHRE					NICHT ERWERBSTÄTIGE ÜBER 60 JAHRE			
		Gesamt		Volksschule		Mittlere Reife und höhere Bildung		Gesamt		Volksschule		Mittlere Reife und höhere Bildung	Gesamt		Volksschule	Mittlere Reife und höhere Bildung
		S-%	S-%	bis 35 J. Jahre S-%	36-60 S-%	bis 35 J. Jahre S-%	36-60 S-%	S-%	S-%	bis 35 j. Jahre S-%	36-60 S-%	bis 35 J. Jahre S-%	36-60 S-%	S-%	S-%	S-%
BASIS (GEWICHTET)	297	0	0	0	0	0	274	75	115	39	43	14	8	6		
Ihre Haushaltsführung																
sehr häufig	2	0	0	0	0	0	3	9	0	0	0	0	0	0		
häufig	2	0	0	0	0	0	2	1	2	5	2	0	0	0		
gelegentlich	15	0	0	0	0	0	15	24	14	8	7	14	13	17		
selten	25	0	0	0	0	0	26	17	32	26	26	7	0	17		
nie	54	0	0	0	0	0	53	45	50	64	65	71	75	67		
KA	1	0	0	0	0	0	1	3	1	0	0	0	0	0		
SUMME	99	0	0	0	0	0	100	99	99	103	100	92	88	101		
Freizeitgestaltung																
sehr häufig	0	0	0	0	0	0	0	1	0	0	0	0	0	0		
häufig	8	0	0	0	0	0	8	12	6	10	2	0	0	0		
gelegentlich	27	0	0	0	0	0	28	23	32	21	30	14	13	17		
selten	31	0	0	0	0	0	31	24	32	41	33	21	0	50		
nie	33	0	0	0	0	0	32	37	29	28	33	57	75	17		
KA	1	0	0	0	0	0	1	3	1	3	0	0	0	0		
SUMME	100	0	0	0	0	0	100	100	100	103	98	92	88	84		
sexuelle Dinge																
sehr häufig	0	0	0	0	0	0	0	1	0	0	0	0	0	0		
häufig	2	0	0	0	0	0	3	0	4	5	0	0	0	0		
gelegentlich	15	0	0	0	0	0	15	25	12	8	9	14	13	17		
selten	26	0	0	0	0	0	27	27	26	33	23	7	0	17		
nie	53	0	0	0	0	0	52	43	54	51	65	71	75	67		
KA	3	0	0	0	0	0	3	4	3	3	2	0	0	0		

F 116: KONFLIKTTHEMEN IN EHE/PARTNERSCHAFT

Frage 116: In jeder Ehe oder Partnerschaft gibt es hin und wieder Meinungsverschiedenheiten oder Streit. Wie ist das bei Ihnen?
Bitte sagen Sie mir anhand dieser Liste, wie oft es bei den Themen, die ich Ihnen jetzt vorlese, schon einmal zu Meinungsverschiedenheiten oder Streit kommt?

GRUNDGESAMTHEIT: Nicht hauptberuflich arbeitsstätige (mindestens 20 Stunden) Frauen, die unter 61 Jahre alt sind und mit ihrem (Ehe)Partner zusammenleben

	FRAUEN GESAMT	ERWERBSTÄTIGE						NICHT ERWERBSTÄTIGE BIS 60 JAHRE					NICHT ERWERBSTÄTIGE ÜBER 60 JAHRE			
		Gesamt		Volksschule		Mittlere Reife und höhere Bildung		Gesamt		Volksschule		Mittlere Reife und höhere Bildung	Gesamt		Volk- schule	Mitt- lere Reife und höhere Bildg.
		S-%	S-%	S-%	S-%	S-%	S-%	S-%	S-%	S-%	S-%	S-%	S-%	S-%	S-%	S-%
BASIS (GEWICHTET)	287	0	0	0	0	0	274	75	115	39	43	14	8	6		
Fernsehprogramm																
sehr häufig	1	0	0	0	0	0	1	1	1	3	0	0	0	0		
häufig	8	0	0	0	0	0	8	7	9	8	9	14	25	0		
gelegentlich	28	0	0	0	0	0	28	29	32	15	28	21	33	0		
selten	32	0	0	0	0	0	32	35	29	31	37	36	13	67		
nie	30	0	0	0	0	0	30	24	29	46	26	29	25	33		
KA	1	0	0	0	0	0	1	3	1	0	0	0	0	0		
SUMME	100	0	0	0	0	0	100	99	100	103	100	100	101	100		
Politik																
sehr häufig	1	0	0	0	0	0	1	0	1	0	0	0	0	0		
häufig	4	0	0	0	0	0	4	4	3	8	5	0	0	0		
gelegentlich	15	0	0	0	0	0	14	5	16	13	21	36	38	33		
selten	27	0	0	0	0	0	27	15	28	41	35	14	0	33		
nie	53	0	0	0	0	0	53	73	51	36	40	50	50	50		
KA	1	0	0	0	0	0	1	3	1	0	0	0	0	0		
SUMME	101	0	0	0	0	0	100	100	100	98	101	100	88	116		

F 116: KONFLIKTTHEMEN IN EHE/PARTNERSCHAFT

Frage 116: In jeder Ehe oder Partnerschaft gibt es hin und wieder Meinungsverschiedenheiten oder Streit. Wie ist das bei Ihnen?

Bitte sagen Sie mir anhand dieser Liste, wie oft es bei den Themen, die ich Ihnen jetzt vorlese, schon einmal zu Meinungsverschiedenheiten oder Streit kommt?

ANTEILSWERTE: SEHR HÄUFIG/HÄUFIG

GRUNDGESAMTHEIT: Nicht hauptberuflich erwerbstätige (mindestens 20 Stunden) Frauen, die unter 61 Jahre alt sind und mit ihrem (Ehe)Partner zusammenleben

	FRAUEN GESAMT	ERWERBSTÄTIGE					NICHT ERWERBSTÄTIGE BIS 60 JAHRE					NICHT ERWERBSTÄTIGE ÜBER 60 JAHRE		
		Gesamt		Volksschule		Mittlere Reife und höhere Bildung	Gesamt		Volksschule		Mittlere Reife und höhere Bildung	Gesamt	Volk- schule	Mitt- lere Reife und höhere Bildg.
		S-%	S-%	S-%	S-%	S-%	S-%	S-%	S-%	S-%	S-%	S-%	S-%	S-%
BASIS (GEWICHTET)	287	0	0	0	0	0	274	75	115	39	43	14	8	6
Geld	8	0	0	0	0	0	7	7	8	13	2	7	0	17
Kinder und Kindererziehung	10	0	0	0	0	0	10	12	12	3	9	7	0	17
Verhaltensweisen des Partners	11	0	0	0	0	0	10	8	10	21	7	14	13	17
Berufsarbeit des Partners	7	0	0	0	0	0	7	9	10	3	2	0	0	0
Zukunftspläne der Familie	4	0	0	0	0	0	4	4	4	5	5	0	0	0
Ihre eigenen Zukunftspläne	4	0	0	0	0	0	4	3	3	8	5	0	0	0
Ihre Haushaltsführung	5	0	0	0	0	0	5	11	2	5	2	0	0	0
Freizeitgestaltung	8	0	0	0	0	0	8	13	6	10	2	0	0	0
sexuelle Dinge	3	0	0	0	0	0	3	1	4	5	0	0	0	0
Fernsehprogramm	9	0	0	0	0	0	9	9	9	10	9	14	25	0
Politik	5	0	0	0	0	0	5	4	3	8	5	0	0	0
SUMME	74	0	0	0	0	0	72	81	71	91	48	42	38	51

F 117: ARBEITSZEIT HAUSARBEIT (WERKTAGS)

Frage 117: Wieviel Zeit verbringen Sie an einem normalen Werktag alles in allem mit Hausarbeit, also Putzen, Kochen, Spülen, ggfs. Versorgung der Kinder usw.? Wie viele Minuten oder Stunden sind das insgesamt?

GRUNDGESAMTHEIT: Hauptberuflich erwerbstätige (mindestens 20 Stunden) und in betrieblicher Ausbildung/Lehre befindliche Personen

672

	FRAUEN GESAMT	ERWERBSTÄTIGE						NICHT ERWERBSTÄTIGE BIS 60 JAHRE					NICHT ERWERBSTÄTIGE ÜBER 60 JAHRE		
		Gesamt		Volksschule		Mittlere Reife und höhere Bildung		Gesamt		Volksschule		Mittlere Reife und höhere Bildung	Gesamt	Volks- schule	Mitt- lere Reife und höhere Bildg.
		S-%	S-%	bis 35 J. S-%	36-60 Jahre S-%	bis 35 J. S-%	36-60 Jahre S-%	S-%	S-%	bis 35 j. S-%	36-60 Jahre S-%	bis 35 J. S-%	36-60 Jahre S-%	S-%	S-%
BASIS (GEWICHTET)	425	425	73	146	127	67	0	0	0	0	0	0	0	0	0
unter 30 Min.	4	4	7	1	9	1	0	0	0	0	0	0	0	0	0
30 Min. bis unter 1 Std.	10	10	7	3	24	7	0	0	0	0	0	0	0	0	0
1 Std. bis unter 2 Std.	27	27	26	23	32	27	0	0	0	0	0	0	0	0	0
2 Std. bis unter 3 Std.	20	20	22	18	14	28	0	0	0	0	0	0	0	0	0
3 Std. bis unter 4 Std.	16	16	14	23	6	19	0	0	0	0	0	0	0	0	0
4 Std. bis unter 5 Std.	10	10	10	15	2	13	0	0	0	0	0	0	0	0	0
5 Std. bis unter 6 Std.	6	6	12	5	5	1	0	0	0	0	0	0	0	0	0
6 Std. bis unter 8 Std.	2	2	1	2	4	1	0	0	0	0	0	0	0	0	0
8 Std. und mehr	1	1	1	3	1	0	0	0	0	0	0	0	0	0	0
mache an normalen Werktagen gar keine Hausarbeit/KA	4	4	0	5	4	1	0	0	0	0	0	0	0	0	0
SUMME	100	100	100	98	101	98	0	0	0	0	0	0	0	0	0

F 118: VERGLEICH HAUSARBEIT SAMSTAG : ÜBRIGE WOCHE

Frage 118: Verbringen Sie an Samstagen ungefähr genauso viel Zeit mit Hausarbeiten, erheblich weniger oder erheblich mehr?

GRUNDGESAMTHEIT: Hauptberuflich erwerbstätige (mindestens 20 Stunden) und in betrieblicher Ausbildung/Lehre befindliche Personen

	FRAUEN GESAMT	ERWERBSTÄTIGE						NICHT ERWERBSTÄTIGE BIS 60 JAHRE					NICHT ERWERBSTÄTIGE ÜBER 60 JAHRE		
		Gesamt		Volksschule		Mittlere Reife und höhere Bildung		Gesamt		Volksschule		Mittlere Reife und höhere Bildung	Gesamt	Volksschule	Mittlere Reife und höhere Bildung
		S-%	S-%	bis 35 J.	36-60 Jahre	bis 35 J.	36-60 Jahre	S-%	S-%	bis 35 j.	36-60 Jahre	bis 35 J.	36-60 Jahre	S-%	S-%
BASIS (GEWICHTET)	425	425	73	146	127	67	0	0	0	0	0	0	0	0	0
keine	4	4	3	2	4	1	0	0	0	0	0	0	0	0	0
etwa genauso viel	30	30	40	23	30	33	0	0	0	0	0	0	0	0	0
erheblich weniger	17	17	14	18	11	22	0	0	0	0	0	0	0	0	0
erheblich mehr	48	48	44	51	54	43	0	0	0	0	0	0	0	0	0
KA	2	2	0	4	1	0	0	0	0	0	0	0	0	0	0
SUMME	101	101	101	98	100	99	0	0	0	0	0	0	0	0	0

F 119: VERGLEICH HAUSARBEIT SONNTAG : ÜBRIGE WOCHE

Frage 119: Und wie ist es an Sonntagen?

GRUNDGESAMTHEIT: Hauptberuflich erwerbstätige (mindestens 20 Stunden) und in betrieblicher Ausbildung/Lehre befindliche Personen

	FRAUEN GESAMT	ERWERBSTÄTIGE						NICHT ERWERBSTÄTIGE BIS 60 JAHRE					NICHT ERWERBSTÄTIGE ÜBER 60 JAHRE				
		Gesamt		Volksschule		Mittlere Reife und höhere Bildung		Gesamt		Volksschule		Mittlere Reife und höhere Bildung		Gesamt		Volks- schule	Mitt- lere Reife und höhere Bildg.
		S-%	S-%	bis 35 J. S-%	36-60 Jahre S-%	bis 35 J. S-%	36-60 Jahre S-%	S-%	S-%	bis 35 j. S-%	36-60 Jahre S-%	bis 35 J. S-%	36-60 Jahre S-%	S-%	S-%	S-%	
BASIS (GEWICHTET)	425	425	73	146	127	67	0	0	0	0	0	0	0	0	0	0	
keine	15	15	15	11	17	16	0	0	0	0	0	0	0	0	0	0	
etwa genauso viel wie an Werktagen	29	29	25	25	36	30	0	0	0	0	0	0	0	0	0	0	
erheblich weniger als an Werktagen	43	43	55	50	31	36	0	0	0	0	0	0	0	0	0	0	
erheblich mehr als an Werktagen	12	12	5	10	14	19	0	0	0	0	0	0	0	0	0	0	
KA	2	2	0	4	2	0	0	0	0	0	0	0	0	0	0	0	
SUMME	101	101	100	100	100	101	0	0	0	0	0	0	0	0	0	0	

F 120: HILFS- ODER PFLEGEBEDÜRFTIGE PERSONEN IM HAUSHALT

Frage 120: Gibt es in Ihrem Haushalt jemanden, der ständig hilfsbedürftig ist oder ständig versorgt werden muß?

GRUNDGESAMTHEIT: Hauptberuflich erwerbstätige (mindestens 20 Stunden) und in betrieblicher Ausbildung/Lehre befindliche Personen

	FRAUEN GESANT	ERWERBSTÄTIGE						NICHT ERWERBSTÄTIGE BIS 60 JAHRE					NICHT ERWERBSTÄTIGE ÜBER 60 JAHRE		
		Gesamt Volksschule		Mittlere Reife und höhere Bildung		Mittlere Reife und höhere Bildung		Gesamt Volksschule		Mittlere Reife und höhere Bildung			Gesamt Volks- schule		Mitt- lere Reife und höhere Bildg.
		S-%	S-%	S-%	S-%	S-%	S-%	S-%	S-%	S-%	S-%	S-%	S-%	S-%	S-%
BASIS (GEWICHTET)	425	425	73	146	127	67	0	0	0	0	0	0	0	0	0
ja	1	1	1	2	1	1	0	0	0	0	0	0	0	0	0
nein	97	97	99	94	98	100	0	0	0	0	0	0	0	0	0
KA	2	2	0	4	1	0	0	0	0	0	0	0	0	0	0
SUMME	100	100	100	100	100	101	0	0	0	0	0	0	0	0	0

F 121: ANZAHL HILFS- ODER PFLEGEBEDÜRFTIGER PERSONEN IN HAUSHALT

Frage 121: Handelt es sich dabei um eine Person oder um mehrere Personen?

GRUNDGESAMTHEIT: Hauptberuflich erwerbstätige (mindestens 20 Stunden) und in betrieblicher Ausbildung/Lehre befindliche Personen, die eine pflege-/hilfsbedürftige Person im Haushalt haben

	FRAUEN GESAMT	ERWERBSTÄTIGE						NICHT ERWERBSTÄTIGE BIS 60 JAHRE					NICHT ERWERBSTÄTIGE ÜBER 60 JAHRE				
		Gesamt		Volksschule		Mittlere Reife und höhere Bildung		Gesamt		Volksschule		Mittlere Reife und höhere Bildung	Gesamt		Volks- schule	Mitt- lere Reife und höhere Bildg.	
		bis 35 J. Jahre		36-60 Jahre		bis 35 J. Jahre		36-60 Jahre		bis 35 j. Jahre		36-60 Jahre		S-%		S-%	S-%
		S-%	S-%	S-%	S-%	S-%	S-%	S-%	S-%	S-%	S-%	S-%	S-%	S-%	S-%	S-%	S-%
BASIS (GEWICHTET)	5	5	1	3	1	1	0	0	0	0	0	0	0	0	0	0	
1 Person	100	100	100	100	100	100	0	0	0	0	0	0	0	0	0	0	
2 Personen	0	0	0	0	0	0	0	0	0	0	0	0	0	0	0	0	
3 Personen	0	0	0	0	0	0	0	0	0	0	0	0	0	0	0	0	
4 und mehr Personen	0	0	0	0	0	0	0	0	0	0	0	0	0	0	0	0	
KA	0	0	0	0	0	0	0	0	0	0	0	0	0	0	0	0	
SUMME	100	100	100	100	100	100	0	0	0	0	0	0	0	0	0	0	

F 122: GENÜGEND FREIE ZEIT

Frage 122: Bleibt Ihnen neben Ihrer Hauptbeschäftigung genügend freie Zeit, in der Sie machen können, was Sie wollen?

GRUNDGESAMTHEIT: Personen ab 14 Jahre in der Bundesrepublik Deutschland und Berlin (West)

	FRAUEN GESAMT	ERWERBSTÄTIGE					NICHT ERWERBSTÄTIGE BIS 60 JAHRE					NICHT ERWERBSTÄTIGE ÜBER 60 JAHRE		
		Gesamt	Volksschule		Mittlere Reife und höhere Bildung		Gesamt	Volksschule		Mittlere Reife und höhere Bildung		Gesamt	Volks- schule	Mitt- lere Reife und höhere Bildg. S-%
			bis 35 J. S-%	36-60 Jahre S-%	bis 35 J. S-%	36-60 Jahre S-%		bis 35 j. S-%	36-60 Jahre S-%	bis 35 J. S-%	36-60 Jahre S-%			
BASIS (GEWICHTET)	1078	371	64	128	111	39	421	121	144	93	50	286	220	66
ja	80	70	80	61	69	81	79	82	81	80	76	93	93	94
nein	20	29	19	39	30	19	20	18	18	20	24	7	7	6
KA	0	0	0	0	1	0	0	0	1	0	0	0	0	0
SUMME	100	99	99	100	100	100	99	100	100	100	100	100	100	100

F 123: FREIZEITAKTIVITÄTEN

Frage 123: Ich lese Ihnen jetzt einiges vor, das man in seiner freien Zeit tun kann.

Sagen Sie mir bitte, welche dieser Dinge Sie selbst auch machen und wie häufig Sie jeweils dazu kommen.

AKTIVE FREIZEITÄTIVITÄT

GRUNDGESAMTHEIT: Personen ab 14 Jahre in der Bundesrepublik Deutschland und Berlin (West)

	FRAUEN GESAMT	ERWERBSTÄTIGE						NICHT ERWERBSTÄTIGE BIS 60 JAHRE					NICHT ERWERBSTÄTIGE ÜBER 60 JAHRE			
		Gesamt		Volksschule		Mittlere Reife und höhere Bildung		Gesamt		Volksschule		Mittlere Reife und höhere Bildung		Gesamt	Voll- schule	Mitt- lere Reife und höhere Bildg.
		S-%	S-%	bis 35 J. S-%	36-60 Jahre S-%	bis 35 J. S-%	36-60 Jahre S-%	S-%	S-%	bis 35 j. S-%	36-60 Jahre S-%	bis 35 J. S-%	36-60 Jahre S-%			
BASIS (GEWICHTET)	1078	371	64	128	111	59	421	121	144	93	50	286	220	66		
Spazierengehen oder Wandern:																
Das habe ich noch nie gemacht	2	3	2	5	1	0	1	2	1	0	2	1	1	0		
Das habe ich früher mal gemacht, jetzt nicht mehr	10	8	9	11	7	3	10	13	8	6	14	14	17	6		
Das mache ich:																
ungefähr einmal im Jahr	3	4	3	5	5	0	4	4	2	1	2	2	3	0		
ungefähr alle paar Monate	9	13	22	12	9	15	9	11	8	13	4	3	3	5		
mindestens einmal im Monat	23	25	19	20	34	27	27	27	30	25	16	14	16	9		
mindestens einmal pro Woche	40	43	44	41	42	42	38	27	41	45	46	40	38	45		
jeden Tag	13	5	2	5	2	10	12	14	10	10	18	26	22	36		
KA	0	0	0	0	0	0	0	0	0	0	2	0	0	0		
SUMME	100	101	101	99	100	97	101	98	100	100	104	100	100	101		

F 123: FREIZEITAKTIVITÄTEN

Frage 123: Ich lese Ihnen jetzt einiges vor, das man in seiner freien Zeit tun kann.

Sagen Sie mir bitte, welche dieser Dinge Sie selbst auch machen und wie häufig Sie jeweils dazu kommen.

AKTIVE FREIZEITÄTIVITÄT

GRUNDGESAMTHEIT: Personen ab 14 Jahre in der Bundesrepublik Deutschland und Berlin (West)

	FRAUEN GESAMT	ERWERBSTÄTIGE					NICHT ERWERBSTÄTIGE BIS 60 JAHRE					NICHT ERWERBSTÄTIGE ÜBER 60 JAHRE			
		Gesamt		Volksschule		Mittlere Reife und höhere Bildung	Gesamt		Volksschule		Mittlere Reife und höhere Bildung	Gesamt		Volks- schule	Mitt- lere Reife und höhere Bildg.
		S-%	S-%	bis 35 J. S-%	36-60 Jahre S-%	bis 35 J. S-%	36-60 Jahre S-%	S-%	S-%	bis 35 J. S-%	36-60 Jahre S-%	S-%	S-%	S-%	S-%
BASIS <GEWICHTET>	1078	371	64	128	111	59	421	121	144	93	50	286	220	66	
selbst Sport treiben:															
Das habe ich noch nie gemacht	21	15	14	24	6	10	17	17	31	2	8	35	43	8	
Das habe ich früher mal gemacht, jetzt nicht mehr	34	32	28	42	27	25	27	21	40	15	32	47	44	58	
Das mache ich:															
ungefähr einmal im Jahr	2	4	5	1	3	7	1	2	1	1	2	0	0	2	
ungefähr alle paar Monate	5	8	16	4	7	10	5	6	5	5	8	0	0	2	
mindestens einmal im Monat	7	9	11	8	10	7	8	7	7	11	10	2	3	2	
mindestens einmal pro Woche	27	30	23	17	45	37	36	39	13	61	30	10	8	17	
jeden Tag	4	2	0	4	2	3	5	7	2	5	10	5	3	14	
KA	0	0	0	0	0	0	0	1	0	0	2	0	0	0	
SUMME	100	100	97	100	100	99	99	100	99	100	102	99	101	103	

F 123: FREIZEITAKTIVITÄTEN

Frage 123: Ich lese Ihnen jetzt einiges vor, das man in seiner freien Zeit tun kann.
Sagen Sie mir bitte, welche dieser Dinge Sie selbst auch machen und wie häufig Sie jeweils dazu kommen.

AKTIVE FREIZEITÄTIGKEIT

GRUNDGESAMTHEIT: Personen ab 14 Jahre in der Bundesrepublik Deutschland und Berlin (West)

	FRAUEN GESAMT	ERWERBSTÄTIGE					NICHT ERWERBSTÄTIGE BIS 60 JAHRE					NICHT ERWERBSTÄTIGE ÜBER 60 JAHRE		
		Gesamt		Volksschule		Mittlere Reife und höhere Bildung	Gesamt		Volksschule		Mittlere Reife und höhere Bildung	Gesamt	Volks- schule	Mitt- lere Reife und höhere Bildg.
		S-%	S-%	bis 35 J. S-%	36-60 Jahre S-%	bis 35 J. S-%	36-60 Jahre S-%	S-%	S-%	bis 35 J. S-%	36-60 Jahre S-%	bis 35 J. S-%	36-60 Jahre S-%	S-%
BASIS (GEWICHTET)	1078	371	64	128	111	59	421	121	144	93	50	286	220	66
Arbeiten an der Wohnung, am Auto oder im Garten:														
Das habe ich noch nie gemacht	7	7	2	9	9	7	6	7	3	5	4	9	3	14
Das habe ich früher mal gemacht, jetzt nicht mehr	8	2	6	2	0	0	4	2	3	6	4	21	21	13
Das mache ich:														
ungefähr einmal im Jahr	4	5	3	8	4	7	3	2	5	3	2	1	1	3
ungefähr alle paar Monate	9	9	5	7	14	7	10	5	8	20	2	5	4	9
mindestens einmal im Monat	10	10	11	7	14	10	12	19	7	13	10	6	6	5
mindestens einmal pro Woche	26	33	31	27	35	36	27	29	26	25	22	16	17	11
jeden Tag	38	34	41	41	24	32	38	36	44	28	56	42	43	41
KA	0	0	0	0	0	0	0	0	0	0	2	0	0	0
SUMME	101	100	99	100	100	99	100	100	101	100	102	100	100	101

F 123: FREIZEITAKTIVITÄTEN

Frage 123: Ich lese Ihnen jetzt einiges vor, das man in seiner freien Zeit tun kann.

Sagen Sie mir bitte, welche dieser Dinge Sie selbst auch machen und wie häufig Sie jeweils dazu kommen.

AKTIVE FREIZEITTÄTIGKEIT

GRUNDGESAMTHEIT: Personen ab 14 Jahre in der Bundesrepublik Deutschland und Berlin (West)

	FRAUEN GESAMT	ERWERBSTÄTIGE						NICHT ERWERBSTÄTIGE BIS 60 JAHRE					NICHT ERWERBSTÄTIGE ÜBER 60 JAHRE			
		Gesamt		Volksschule		Mittlere Reife und höhere Bildung		Gesamt		Volksschule		Mittlere Reife und höhere Bildung		Gesamt	Volks- schule	Mitt- lere Reife und höhere Bildg.
		S-%	S-%	bis 35 J. S-%	36-60 Jahre S-%	bis 35 J. S-%	36-60 Jahre S-%	S-%	S-%	bis 35 j. S-%	36-60 Jahre S-%	S-%	S-%			
BASIS (GEWICHTET)	1078	371	64	128	111	59	421	121	144	93	50	286	220	66		
einen Hobby nachgehen:																
Das habe ich noch nie gemacht	14	18	17	23	12	15	13	14	17	3	4	12	14	6		
Das habe ich früher mal gemacht, jetzt nicht mehr	18	15	11	19	16	10	14	12	19	8	16	30	33	18		
Das mache ich:																
ungefähr einmal im Jahr	3	3	3	3	3	3	3	2	3	1	4	2	3	0		
ungefähr alle paar Monate	7	9	6	13	5	8	5	7	8	1	4	5	4	11		
mindestens einmal im Monat	12	13	13	12	12	20	13	9	14	19	12	11	10	15		
mindestens einmal pro Woche	32	33	42	21	41	31	35	38	28	40	42	26	25	30		
jeden Tag	14	11	8	9	11	12	17	16	10	29	16	14	11	21		
KA	0	0	0	0	0	0	0	1	0	0	2	0	0	0		
SUMME	100	102	100	100	100	99	100	99	99	101	100	100	100	101		

F 123: FREIZEITAKTIVITÄTEN

Frage 123: Ich lese Ihnen jetzt einiges vor, das man in seiner freien Zeit tun kann.

Sagen Sie mir bitte, welche dieser Dinge Sie selbst auch machen und wie häufig Sie jeweils dazu kommen.

REZEPTIVE FREIZEITÄTIVKEIT

GRUNDGESAMTHEIT: Personen ab 14 Jahre in der Bundesrepublik Deutschland und Berlin (West)

	FRAUEN GESAMT	ERWERBSTÄTIGE						NICHT ERWERBSTÄTIGE BIS 60 JAHRE					NICHT ERWERBSTÄTIGE ÜBER 60 JAHRE			
		Gesamt		Volksschule		Mittlere Reife und höhere Bildung		Gesamt		Volksschule		Mittlere Reife und höhere Bildung		Gesamt	Volks- schule	Mitt- lere Reife und höhere Bildg.
		S-%	S-%	bis 35 J. S-%	36-60 Jahre S-%	bis 35 J. S-%	36-60 Jahre S-%	S-%	S-%	bis 35 j. S-%	36-60 Jahre S-%	bis 35 J. S-%	36-60 Jahre S-%	S-%	S-%	S-%
BASIS (GEWICHTET)	1078	371	64	128	111	59	421	121	144	93	50	286	220	66		
Fernsehen zur Unterhaltung und Entspannung:																
Das habe ich noch nie gemacht	1	1	0	0	3	2	0	0	1	1	0	1	1	0		
Das habe ich früher mal gemacht, jetzt nicht mehr	1	2	0	1	5	2	1	1	1	2	0	1	1	2		
Das mache ich:																
ungefähr einmal im Jahr	0	0	0	0	0	0	0	1	1	0	0	1	0	2		
ungefähr alle paar Monate	1	1	0	1	3	0	2	2	1	2	2	0	0	0		
mindestens einmal im Monat	2	3	3	2	2	8	2	2	1	3	2	1	1	2		
mindestens einmal pro Woche	33	39	36	37	46	36	35	26	26	46	46	22	18	35		
jeden Tag	61	54	63	60	41	53	59	69	69	46	52	74	78	61		
KA	0	0	0	0	0	0	0	0	0	0	2	0	0	0		
SUMME	99	100	102	101	100	101	99	101	100	100	104	100	99	102		

F 123: FREIZEITAKTIVITÄTEN

Frage 123: Ich lese Ihnen jetzt einiges vor, das man in seiner freien Zeit tun kann.
Sagen Sie mir bitte, welche dieser Dinge Sie selbst auch machen und wie häufig Sie jeweils dazu kommen.

REZEPTIVE FREIZEITTÄTIGKEIT

GRUNDGESAMTHEIT: Personen ab 14 Jahre in der Bundesrepublik Deutschland und Berlin (West)

	FRAUEN GESANT	ERWERBSTÄTIGE						NICHT ERWERBSTÄTIGE BIS 60 JAHRE					NICHT ERWERBSTÄTIGE ÜBER 60 JAHRE		
		Gesamt		Volksschule		Mittlere Reife und höhere Bildung		Gesamt		Volksschule		Mittlere Reife und höhere Bildung	Gesamt	Volks- schule	Mitt- lere Reife und höhere Bildg.
		S-%	S-%	bis 35 J. S-%	36-60 Jahre S-%	bis 35 J. S-%	36-60 Jahre S-%	S-%	bis 35 j. S-%	36-60 Jahre S-%	bis 35 J. S-%	36-60 Jahre S-%	S-%	S-%	S-%
BASIS (GEWICHTET)	1078	371	64	128	111	59	421	121	144	93	50	286	220	66	
Bücher lesen:															
Das habe ich noch nie gemacht	4	3	3	5	1	2	5	7	7	2	0	4	5	0	
Das habe ich früher mal gemacht, jetzt nicht mehr	11	11	6	20	8	2	7	8	11	1	8	17	20	5	
Das mache ich:															
ungefähr einmal im Jahr	4	5	3	8	3	3	4	6	8	1	0	3	3	3	
ungefähr alle paar Monate	15	18	22	17	18	12	15	19	18	10	12	13	14	8	
mindestens einmal im Monat	15	16	30	16	11	7	16	18	17	5	24	11	12	8	
mindestens einmal pro Woche	30	29	23	21	31	44	29	22	26	34	36	33	29	48	
jeden Tag	20	19	11	12	27	31	22	18	13	46	20	19	15	30	
KA	0	0	2	0	0	0	0	1	0	0	2	1	1	0	
SUMME	99	101	100	99	99	101	98	99	100	99	102	101	99	102	

683

F 123: FREIZEITAKTIVITÄTEN

Frage 123: Ich lese Ihnen jetzt einiges vor, das man in seiner freien Zeit tun kann.

Sagen Sie mir bitte, welche dieser Dinge Sie selbst auch machen und wie häufig Sie jeweils dazu kommen.

REZEPTIVE FREIZEITÄTIVITÄT

GRUNDGESAMTHEIT: Personen ab 14 Jahre in der Bundesrepublik Deutschland und Berlin (West)

	FRAUEN GESAMT	ERWERBSTÄTIGE						NICHT ERWERBSTÄTIGE BIS 60 JAHRE					NICHT ERWERBSTÄTIGE ÜBER 60 JAHRE			
		Gesamt		Volksschule		Mittlere Reife und höhere Bildung		Gesamt		Volksschule		Mittlere Reife und höhere Bildung		Gesamt	Volks- schule	Mitt- lere Reife und höhere Bildg.
		S-%	S-%	bis 35 J. S-%	36-60 Jahre S-%	bis 35 J. S-%	36-60 Jahre S-%	S-%	S-%	bis 35 j. S-%	36-60 Jahre S-%	bis 35 J. S-%	36-60 Jahre S-%	S-%	S-%	S-%
BASIS (GEWICHTET)	1078	371	64	128	111	59	421	121	144	93	50	286	220	66		
ins Kino, Theater oder in Konzerte gehen:																
Das habe ich noch nie gemacht	8	9	5	18	4	5	7	10	13	0	2	9	10	5		
Das habe ich früher mal gemacht, jetzt nicht mehr	31	20	9	34	10	17	24	17	37	11	30	56	64	29		
Das mache ich:																
ungefähr einmal im Jahr	14	15	16	19	9	19	16	16	22	8	8	10	8	17		
ungefähr alle paar Monate	26	30	39	23	31	32	27	29	19	37	28	18	14	29		
mindestens einmal im Monat	17	22	30	5	34	24	20	22	7	37	30	7	3	21		
mindestens einmal pro Woche	4	5	2	0	12	3	5	7	2	9	2	0	0	0		
jeden Tag	0	1	0	2	0	0	0	0	1	0	0	0	0	0		
KA	0	0	0	0	0	0	0	0	0	0	2	0	0	0		
SUMME	100	102	101	101	100	100	99	100	101	102	102	100	99	101		

F 123: FREIZEITAKTIVITÄTEN

Frage 123: Ich lese Ihnen jetzt einiges vor, das man in seiner freien Zeit tun kann.
Sagen Sie mir bitte, welche dieser Dinge Sie selbst auch machen und wie häufig Sie jeweils dazu kommen.

REZEPTIVE FREIZEITTÄTIGKEIT

GRUNDGESAMTHEIT: Personen ab 14 Jahre in der Bundesrepublik Deutschland und Berlin (West)

	FRAUEN GESAMT	ERWERBSTÄTIGE					NICHT ERWERBSTÄTIGE BIS 60 JAHRE					NICHT ERWERBSTÄTIGE ÜBER 60 JAHRE			
		Gesamt		Volksschule		Mittlere Reife und höhere Bildung	Gesamt		Volksschule		Mittlere Reife und höhere Bildung	Gesamt		Volks- schule	Mitt- lere Reife und höhere Bildg.
		S-%	S-%	bis 35 J. S-%	36-60 Jahre S-%	bis 35 J. S-%	36-60 Jahre S-%	S-%	S-%	bis 35 j. S-%	36-60 Jahre S-%	bis 35 J. S-%	36-60 Jahre S-%	S-%	S-%
BASIS (GEWICHTET)	1078	371	64	128	111	59	421	121	144	93	50	286	220	66	
Veranstaltungen besuchen:															
Das habe ich noch nie gemacht	6	4	2	9	1	2	7	10	10	1	0	6	8	0	
Das habe ich früher mal gemacht, jetzt nicht mehr	16	8	13	8	6	2	10	7	15	3	14	36	39	26	
Das mache ich:															
ungefähr einmal im Jahr	16	16	13	27	9	10	14	13	21	4	12	19	20	17	
ungefähr alle paar Monate	34	40	48	37	32	49	37	34	35	43	36	22	21	26	
mindestens einmal im Monat	23	26	19	18	39	31	25	26	15	41	32	14	11	23	
mindestens einmal pro Woche	6	6	5	2	14	7	7	9	3	8	8	3	1	11	
jeden Tag	0	0	0	0	0	0	0	0	0	0	0	0	0	0	
KA	0	0	0	0	0	0	0	0	0	0	2	0	0	0	
SUMME	101	100	100	101	101	101	100	99	99	100	104	100	100	103	

F 123: FREIZEITAKTIVITÄTEN

Frage 123: Ich lese Ihnen jetzt einiges vor, das man in seiner freien Zeit tun kann.

Sagen Sie mir bitte, welche dieser Dinge Sie selbst auch machen und wie häufig Sie jeweils dazu kommen.

GESELLIGE FREIZEITÄTIVITÄT

GRUNDGESAMTHEIT: Personen ab 14 Jahre in der Bundesrepublik Deutschland und Berlin (West)

	FRAUEN GESAMT	ERWERBSTÄTIGE					NICHT ERWERBSTÄTIGE BIS 60 JAHRE					NICHT ERWERBSTÄTIGE ÜBER 60 JAHRE		
		Gesamt		Volksschule		Mittlere Reife und höhere Bildung	Gesamt		Volksschule		Mittlere Reife und höhere Bildung	Gesamt	Volks- schule	Mitt- lere Reife und höhere Bildg.
		S-%	S-%	bis 35 J. S-%	36-60 Jahre S-%	bis 35 J. S-%	36-60 Jahre S-%	S-%	S-%	bis 35 j. S-%	36-60 Jahre S-%	S-%	S-%	S-%
BASIS (GEWICHTET)	1078	371	64	128	111	59	421	121	144	93	50	286	220	66
Restaurant oder Gaststätte besuchen:														
Das habe ich noch nie gemacht	6	3	2	7	0	2	7	4	3	1	4	10	10	9
Das habe ich früher mal gemacht, jetzt nicht mehr	11	7	5	10	3	12	5	5	9	2	2	25	30	11
Das mache ich:														
ungefähr einmal im Jahr	9	6	5	6	8	3	9	11	13	1	8	13	14	9
ungefähr alle paar Monate	27	26	6	41	17	25	32	38	31	35	22	23	23	24
mindestens einmal im Monat	31	36	58	19	38	41	35	30	32	43	52	21	16	35
mindestens einmal pro Woche	14	22	22	15	33	17	12	12	8	17	12	8	7	14
jeden Tag	0	1	3	2	0	0	0	0	0	0	0	0	0	0
KA	0	0	0	0	0	0	0	0	0	0	2	0	0	0
SUMME	98	101	101	100	99	100	100	100	101	99	102	100	100	102

F 123: FREIZEITAKTIVITÄTEN

Frage 123: Ich lese Ihnen jetzt einiges vor, das man in seiner freien Zeit tun kann.

Sagen Sie mir bitte, welche dieser Dinge Sie selbst auch machen und wie häufig Sie jeweils dazu kommen.

GESELLIGE FREIZEITTÄTIGKEIT

GRUNDGESAMHEIT: Personen ab 14 Jahre in der Bundesrepublik Deutschland und Berlin (West)

	FRAUEN GESAMT	ERWERBSTÄTIGE						NICHT ERWERBSTÄTIGE BIS 60 JAHRE					NICHT ERWERBSTÄTIGE ÜBER 60 JAHRE		
		Gesamt		Volksschule		Mittlere Reife und höhere Bildung		Gesamt		Volksschule		Mittlere Reife und höhere Bildung	Gesamt	Volksschule	Mittlere Reife und höhere Bildg.
		S-%	S-%	bis 36-60		bis 36-60		S-%	S-%	S-%	S-%	S-%	S-%	S-%	S-%
				35 J. Jahre	Jahre	35 J. Jahre	Jahre								
BASIS (GEWICHTET)	1078	371	64	128	111	59	421	121	144	93	50	286	220	66	
Treffen mit Freunden und Bekannten:															
Das habe ich noch nie gemacht	1	1	0	2	0	0	1	1	3	0	0	0	0	0	
Das habe ich früher mal gemacht, jetzt nicht mehr	2	1	2	2	2	0	1	1	0	0	4	6	8	0	
Das mache ich:															
ungefähr einmal im Jahr	1	1	0	2	0	0	0	1	1	0	0	3	3	3	
ungefähr alle paar Monate	12	15	5	23	11	15	10	9	20	2	4	9	10	6	
mindestens einmal im Monat	31	30	31	38	16	37	29	19	38	26	40	34	32	41	
mindestens einmal pro Woche	45	47	55	34	59	46	44	47	37	54	48	43	41	47	
jeden Tag	8	5	8	1	11	2	13	21	1	19	2	5	6	3	
KA	0	0	0	0	0	0	0	0	1	0	2	0	0	0	
SUMME	100	100	101	102	99	100	98	99	101	101	100	100	100	100	

F 123: FREIZEITAKTIVITÄTEN

Frage 123: Ich lese Ihnen jetzt einiges vor, das man in seiner freien Zeit tun kann.

Sagen Sie mir bitte, welche dieser Dinge Sie selbst auch machen und wie häufig Sie jeweils dazu kommen.

GESELLIGE FREIZEITÄTIVITÄT

GRUNDGESAMTHEIT: Personen ab 14 Jahre in der Bundesrepublik Deutschland und Berlin (West)

	FRAUEN GESAMT	ERWERBSTÄTIGE					NICHT ERWERBSTÄTIGE BIS 60 JAHRE					NICHT ERWERBSTÄTIGE ÜBER 60 JAHRE			
		Gesamt		Volksschule		Mittlere Reife und höhere Bildung	Gesamt		Volksschule		Mittlere Reife und höhere Bildung	Gesamt		Volks- schule	Mitt- lere Reife und höhere Bildg.
		S-%	S-%	S-%	S-%	S-%	S-%	S-%	S-%	S-%	S-%	S-%	S-%	S-%	S-%
BASIS (GEWICHTET)	1078	371	64	128	111	59	421	121	144	93	50	286	220	66	
Treffen mit Verwandten:															
Das habe ich noch nie gemacht	1	2	2	2	1	3	1	1	1	0	0	1	0	2	
Das habe ich früher mal gemacht, jetzt nicht mehr	2	1	5	0	0	2	1	1	1	2	4	5	6	0	
Das mache ich:															
ungefähr einmal im Jahr	5	5	2	8	5	2	3	1	5	3	2	8	7	11	
ungefähr alle paar Monate	20	19	14	18	21	25	23	22	19	29	20	18	17	21	
mindestens einmal im Monat	35	39	42	37	38	37	34	26	41	34	44	30	28	38	
mindestens einmal pro Woche	33	31	33	33	31	27	34	46	31	29	26	35	33	24	
jeden Tag	4	4	5	3	4	2	4	3	1	3	4	4	4	3	
KA	0	0	0	0	0	0	0	0	0	0	2	0	0	0	
SUMME	100	101	103	101	100	98	100	100	99	99	102	101	100	99	

F 123: FREIZEITAKTIVITÄTEN

Frage 123: Ich lese Ihnen jetzt einiges vor, das man in seiner freien Zeit tun kann.

Sagen Sie mir bitte, welche dieser Dinge Sie selbst auch machen und wie häufig Sie jeweils dazu kommen.

NEBENVERDIENST IN DER FREIZEIT

GRUNDGESAMTHEIT: Personen ab 14 Jahre in der Bundesrepublik Deutschland und Berlin (West)

	FRAUEN GESAMT	ERWERBSTÄTIGE						NICHT ERWERBSTÄTIGE BIS 60 JAHRE					NICHT ERWERBSTÄTIGE ÜBER 60 JAHRE			
		Gesamt		Volksschule		Mittlere Reife und höhere Bildung		Gesamt		Volksschule		Mittlere Reife und höhere Bildung		Gesamt	Volks- schule	Mitt- lere Reife und höhere Bildg.
		S-%	S-%	bis 35 J. S-%	36-60 Jahre S-%	bis 35 J. S-%	36-60 Jahre S-%	S-%	S-%	bis 35 j. S-%	36-60 Jahre S-%	bis 35 J. S-%	36-60 Jahre S-%			
BASIS (GEWICHTET)	1078	371	64	128	111	59	421	121	144	93	50	286	220	66		
zusätzliches Geld verdienen:																
Das habe ich noch nie gemacht	55	71	66	74	70	69	41	43	46	27	48	53	48	70		
Das habe ich früher mal gemacht, jetzt nicht mehr	30	19	13	20	17	24	33	31	42	23	34	42	46	27		
Das mache ich:																
ungefähr einmal im Jahr	3	2	0	0	4	2	5	4	3	8	2	0	0	0		
ungefähr alle paar Monate	3	2	3	0	4	0	6	6	3	12	2	1	1	0		
mindestens einmal im Monat	2	2	3	1	3	3	3	4	1	3	2	1	1	0		
mindestens einmal pro Woche	5	2	9	1	2	0	10	12	3	18	6	2	2	3		
jeden Tag	2	2	2	3	0	0	3	0	1	9	4	1	1	0		
KA	0	1	3	0	0	0	0	1	0	0	2	0	0	0		
SUMME	100	101	99	99	100	98	101	101	99	100	100	100	99	100		

F 124: ZUFRIEDENHEIT MIT FREIZEITAKTIVITÄTEN

Frage 124: Sind Sie insgesamt gesehen zufrieden mit dem, was Sie in Ihrer Freizeit so tun oder haben Sie manchmal das Bedürfnis nach etwas mehr Abwechslung oder neuen Ideen oder haben Sie darüber noch nie nachgedacht?

GRUNDGESAMHEIT: Personen ab 14 Jahre in der Bundesrepublik Deutschland und Berlin (West)

690

	FRAUEN GESAMT	ERWERBSTÄTIGE						NICHT ERWERBSTÄTIGE BIS 60 JAHRE					NICHT ERWERBSTÄTIGE ÜBER 60 JAHRE		
		Gesamt Volksschule		Mittlere Reife und höhere Bildung		S-%	S-%	Gesamt Volksschule		Mittlere Reife und höhere Bildung		S-%	S-%	S-%	
		bis 35 J. Jahre	36-60 Jahre	bis 35 J. Jahre	36-60 Jahre			bis 35 j. Jahre	36-60 Jahre	bis 35 J. Jahre	36-60 Jahre				
BASIS (GEWICHTET)	1078	371	64	128	111	59	421	121	144	93	50	286	220	66	
ganz zufrieden	66	65	69	59	64	73	59	56	63	49	70	77	76	79	
Bedürfnis nach mehr Abwechslung oder neuen Ideen	27	26	28	30	26	19	34	38	26	48	26	17	16	21	
noch nie darüber nachgedacht	6	7	3	9	9	5	6	5	10	2	2	6	7	0	
KA	1	2	0	2	1	3	0	0	1	0	2	0	0	0	
SUMME	100	100	100	100	100	100	99	99	100	99	100	100	99	100	

F 125: BESUCH VON FREUNDEN/VERWANDTEN IN DER WOHNUNG

Frage 125: Wenn Sie einmal zurückdenken, wie oft hatten Sie in den letzten drei Monaten Freunde, Bekannte oder Verwandte in der Wohnung zu Besuch, bzw. wie häufig haben Sie selbst Freunde, Bekannte oder Verwandte in deren Wohnung besucht?

GRUNDGESAMTHEIT: Personen ab 14 Jahre in der Bundesrepublik Deutschland und Berlin (West)

	FRAUEN GESAMT	ERWERBSTÄTIGE						NICHT ERWERBSTÄTIGE BIS 60 JAHRE					NICHT ERWERBSTÄTIGE ÜBER 60 JAHRE			
		Gesamt		Volksschule		Mittlere Reife und höhere Bildung		Gesamt		Volksschule		Mittlere Reife und höhere Bildung		Gesamt	Volks- schule	Mitt- lere Reife und höhere Bildg.
		S-%	S-%	bis 35 J. S-%	36-60 Jahre S-%	bis 35 J. S-%	36-60 Jahre S-%	S-%	S-%	bis 35 j. S-%	36-60 Jahre S-%	bis 35 J. S-%	36-60 Jahre S-%	S-%	S-%	S-%
BASIS (GEWICHTET)	1078	371	64	128	111	59	421	121	144	93	50	286	220	66		
jeden Tag	5	4	5	5	4	5	5	10	3	2	6	5	4	3		
mehrmals in der Woche	22	18	25	5	29	19	28	36	10	47	14	20	17	29		
ungefähr einmal pro Woche	38	42	42	38	42	46	36	31	44	27	42	37	36	39		
ungefähr einmal im Monat	30	31	23	45	23	24	27	17	38	22	34	33	35	23		
seltener/gar nicht	4	5	6	5	2	7	3	2	6	1	4	6	7	2		
KA	1	0	0	0	0	0	1	4	0	1	0	1	1	0		
SUMME	100	100	101	98	100	101	100	100	101	100	100	102	100	101		

F 127: WUNSCH NACH MEHR FREUNDEN UND BEKANNTEN

Frage 127: Hätten Sie gern mehr Freunde und enge Bekannte oder sind Sie damit zufrieden, wie es im Augenblick ist?

GRUNDGESAMTHEIT: Personen ab 14 Jahre in der Bundesrepublik Deutschland und Berlin (West)

	FRAUEN GESAMT	ERWERBSTÄTIGE						NICHT ERWERBSTÄTIGE BIS 60 JAHRE					NICHT ERWERBSTÄTIGE ÜBER 60 JAHRE			
		Gesamt		Volksschule		Mittlere Reife und höhere Bildung		Gesamt		Volksschule		Mittlere Reife und höhere Bildung		Gesamt	Volks- schule	Mitt- lere Reife und höhere Bildg.
		S-%	S-%	S-%	S-%	S-%	S-%	S-%	S-%	S-%	S-%	S-%	S-%	S-%	S-%	S-%
BASIS (GEWICHTET)	1078	371	64	128	111	59	421	121	144	93	50	286	220	66		
hätte gern mehr	17	15	19	9	16	22	20	16	21	28	20	13	15	11		
bin zufrieden	82	83	77	89	83	78	77	82	78	71	80	86	85	89		
KA	2	2	5	2	1	0	2	2	1	1	2	1	1	0		
SUMME	101	100	101	100	100	100	99	100	100	100	102	100	101	100		

F 128: AKTIVE MITGLIEDSCHAFT IN VEREINEN/ORGANISATIONEN/CLUBS

Frage 128: In welchen dieser Vereine, Organisationen, Clubs oder Vereinigungen nehmen Sie zur Zeit aktiv teil, d.h. besuchen Sie häufiger die Versammlungen oder Veranstaltungen?

GRUNDGESAMHEIT: Personen ab 14 Jahre in der Bundesrepublik Deutschland und Berlin (West)

	FRAUEN GESAMT	ERWERBSTÄTIGE						NICHT ERWERBSTÄTIGE BIS 60 JAHRE					NICHT ERWERBSTÄTIGE ÜBER 60 JAHRE		
		Gesamt Volksschule		Mittlere Reife und höhere Bildung		S-%	S-%	Gesamt Volksschule		Mittlere Reife und höhere Bildung		S-%	S-%	S-%	
		bis 35 J. Jahre	36-60 J. Jahre	bis 35 J. Jahre	36-60 J. Jahre			bis 35 j. Jahre	36-60 J. Jahre	bis 35 J. Jahre	36-60 J. Jahre				
BASIS (GEWICHTET)	1078	371	64	128	111	59	421	121	144	93	50	286	220	66	
Gewerkschaft im Deutschen Gewerkschaftsbund (DGB)	2	5	9	6	3	2	1	1	1	1	2	1	1	2	
Deutsche Angestelltengewerkschaft	1	2	0	2	5	3	0	0	0	0	2	0	0	0	
Bauernverband	0	1	0	2	0	0	0	0	1	0	0	0	0	0	
Beamtenorganisation	0	1	2	0	0	3	0	0	0	0	0	1	0	3	
Einzelhandels- oder Gewerbeverband	0	1	0	2	1	0	0	0	0	0	0	0	0	0	
Industrie- oder Unternehmerverband	1	2	3	2	1	2	0	0	1	0	2	0	0	0	
sonstige Berufsorganisation	1	2	5	2	1	2	0	0	0	1	0	0	0	2	
politische Partei	2	4	3	2	6	7	1	0	1	1	6	1	0	2	
kirchlicher/religiöser Verein (Verband)	10	7	2	7	7	14	9	2	14	10	10	15	15	14	
Gesangverein	3	3	0	3	4	5	3	2	4	2	4	3	3	3	
Sportverein	13	20	19	16	30	15	27	28	9	53	18	3	3	9	
sonstige Hobby-Vereinigungen	4	5	3	5	5	5	5	7	4	3	12	2	2	2	
Heimat- und Bürgerverein (Schützenverein)	3	4	5	5	3	0	3	2	6	1	2	3	2	8	
ZWISCHENSUMME	45	57	51	54	66	58	49	42	41	72	58	29	26	44	

F 128: AKTIVE MITGLIEDSCHAFT IN VEREINEN/ORGANISATIONEN/CLUBS

Frage 128: In welchen dieser Vereine, Organisationen, Clubs oder Vereinigungen nehmen Sie zur Zeit aktiv teil, d.h. besuchen Sie häufiger die Versammlungen oder Veranstaltungen?

GRUNDGESAMTHEIT: Personen ab 14 Jahre in der Bundesrepublik Deutschland und Berlin (West)

	FRAUEN GESAMT	ERWERBSTÄTIGE					NICHT ERWERBSTÄTIGE BIS 60 JAHRE					NICHT ERWERBSTÄTIGE ÜBER 60 JAHRE		
		Gesamt		Volksschule		Mittlere Reife und höhere Bildung	Gesamt		Volksschule		Mittlere Reife und höhere Bildung	Gesamt	Volks- schule	Mitt- lere Reife und höhere Bildg.
		S-%	S-%	S-%	S-%	S-%	S-%	S-%	S-%	S-%	S-%	S-%	S-%	S-%
BASIS (GEWICHTET)	1078	371	64	128	111	59	421	121	144	93	50	286	220	66
sonstige gesellige Vereinigungen (Kegelclub usw.)	8	10	9	8	14	8	8	7	12	6	8	5	6	0
Vertriebenen- oder Flüchtlingsverband	1	1	0	0	0	5	1	0	1	0	4	2	3	2
Wohlfahrtsverbände / Kriegsopferverbände	2	1	0	1	0	2	1	0	3	1	0	5	5	5
Jugendorganisation / Studentenverband	1	0	0	0	0	0	2	3	0	5	2	0	0	0
Bürgerinitiative	1	2	2	0	4	2	1	0	1	3	2	0	0	2
Selbsthilfegruppen	1	1	2	1	0	0	2	2	3	2	2	0	0	0
andere Vereine oder Verbände	7	7	6	8	5	12	7	7	6	11	10	8	9	5
SUMME	66	79	70	72	89	87	71	61	67	100	86	49	49	58
mindestens eine Mitgliedschaft	46	50	39	45	59	58	50	46	38	70	54	36	36	35
keine Mitgliedschaft	54	50	61	54	41	42	50	54	62	30	46	64	64	65

F 129: TEILNAHME AN VORTRÄGEN, KURSEN, LEHRGÄNGEN

Frage 129: Haben Sie innerhalb der letzten 12 Monate an einem oder mehreren Vorträgen, Kursen oder Lehrgängen zur Fort- und Weiterbildung teilgenommen?

GRUNDGESAMTHEIT: Personen ab 14 Jahre in der Bundesrepublik Deutschland und Berlin (West)

696

	FRAUEN GESAMT	ERWERBSTÄTIGE					NICHT ERWERBSTÄTIGE BIS 60 JAHRE					NICHT ERWERBSTÄTIGE ÜBER 60 JAHRE			
		Gesamt		Volksschule		Mittlere Reife und höhere Bildung	Gesamt		Volksschule		Mittlere Reife und höhere Bildung	Gesamt		Volks- schule	Mitt- lere
		S-%	S-%	S-%	S-%	S-%	S-%	S-%	S-%	S-%	S-%	S-%	S-%	S-%	S-%
BASIS (GEWICHTET)	1078	371	64	128	111	59	421	121	144	93	50	286	220	66	
nein	83	75	83	86	59	75	81	98	88	66	78	95	96	92	
ja, teilgenommen:															
an einem	10	16	13	13	22	14	9	7	4	14	12	3	3	5	
an 2	4	6	2	1	13	7	4	2	3	9	2	1	1	0	
an 3	1	1	2	1	2	2	1	0	2	2	2	0	0	0	
an mehr als 3	2	2	0	1	5	3	4	0	3	10	6	1	0	3	
KA	0	0	0	0	0	0	1	2	0	0	0	0	0	0	
SUMME	100	100	100	102	101	101	100	99	100	101	100	100	100	100	

F 130: BEUNRUHIGUNG (BEFÜRCHTUNGEN) AUFGRUND EINZELNER PROBLEME

Frage 130: Auf dieser Liste sind einige Ängste, Sorgen und Probleme aufgeführt, die einem im alltäglichen Leben begegnen können.

Geben Sie mir bitte jeweils an, inwieweit die angesprochenen Punkte sich auf ganz persönliche Befürchtungen Ihrerseits beziehen, inwieweit Sie also diese Sachverhalte mehr oder weniger stark beunruhigen.

GRUNDGESAMTHEIT: Personen ab 14 Jahre in der Bundesrepublik Deutschland und Berlin (West)

	FRAUEN GESAMT	ERWERBSTÄTIGE						NICHT ERWERBSTÄTIGE BIS 60 JAHRE					NICHT ERWERBSTÄTIGE ÜBER 60 JAHRE				
		Gesamt		Volksschule		Mittlere Reife und höhere Bildung		Gesamt		Volksschule		Mittlere Reife und höhere Bildung		Gesamt		Volk- schule	Mitt- lere Reife und höhere Bildg.
		S-%	S-%	bis 35 J. S-%	36-60 Jahre S-%	bis 35 J. S-%	36-60 Jahre S-%	S-%	S-%	bis 35 j. S-%	36-60 Jahre S-%	bis 35 J. S-%	36-60 Jahre S-%	S-%	S-%	S-%	
BASIS (GEWICHTET)	1078	371	64	128	111	59	421	121	144	93	50	286	220	66			
Unsicherheit, wie es in der eigenen Zukunft überhaupt weitergeht																	
beunruhigt sehr stark	7	5	5	4	5	5	9	15	6	13	4	6	6	6			
beunruhigt stark	17	13	19	9	16	10	22	18	19	37	14	15	17	9			
beunruhigt weniger stark	24	31	33	30	32	32	23	19	27	19	22	19	22	9			
beunruhigt kaum	27	27	25	32	28	17	27	31	25	24	26	26	25	32			
beunruhigt überhaupt nicht kommt nicht vor	20	19	17	18	18	24	15	11	19	6	36	28	25	36			
KA	4	5	2	5	3	12	3	4	4	1	2	6	6	6			
	0	0	0	0	0	0	1	2	1	0	0	0	0	0			
SUMME	99	100	101	98	102	100	100	100	101	100	104	100	101	98			
gesundheitliche Probleme																	
beunruhigt sehr stark	6	4	2	8	2	3	6	5	9	2	6	11	12	6			
beunruhigt stark	17	10	16	11	6	14	16	12	26	13	10	25	27	18			
beunruhigt weniger stark	27	24	17	33	17	32	24	22	27	22	34	34	35	29			
beunruhigt kaum	27	32	34	26	36	31	27	28	22	31	38	20	17	30			
beunruhigt überhaupt nicht kommt nicht vor	21	26	31	20	37	10	24	27	13	33	12	9	7	17			
KA	2	3	2	2	3	10	2	3	3	0	0	1	1	0			
	1	1	0	2	0	2	1	2	1	0	0	1	1	0			
SUMME	101	100	102	102	101	102	100	99	101	101	100	101	100	100			

F 130: BEUNRUHIGUNG (BEFÜRCHTUNGEN) AUFGRUND EINZELNER PROBLEME

Frage 130: Auf dieser Liste sind einige Ängste, Sorgen und Probleme aufgeführt, die einem im alltäglichen Leben begegnen können.
Geben Sie mir bitte jeweils an, inwieweit die angesprochenen Punkte sich auf ganz persönliche Befürchtungen Ihrerseits beziehen, inwieweit Sie also diese Sachverhalte mehr oder weniger stark beunruhigen.

869

GRUNDGESAMTHEIT: Personen ab 14 Jahre in der Bundesrepublik Deutschland und Berlin (West)


	FRAUEN GESAMT	ERWERBSTÄTIGE						NICHT ERWERBSTÄTIGE BIS 60 JAHRE					NICHT ERWERBSTÄTIGE ÜBER 60 JAHRE			
		Gesamt		Volksschule		Mittlere Reife und höhere Bildung		Gesamt		Volksschule		Mittlere Reife und höhere Bildung	Gesamt		Volksschule	Mittlere Reife und höhere Bildung
		S-%	S-%	S-%	S-%	S-%	S-%	S-%	S-%	S-%	S-%	S-%	S-%	S-%	S-%	S-%
BASIS (GEWICHTET)	1078	371	64	128	111	59	421	121	144	93	50	286	220	66		
nicht genug Erfolg im Leben zu haben																
beunruhigt sehr stark	1	1	3	0	0	0	1	2	1	0	0	0	0	0		
beunruhigt stark	5	4	6	2	5	3	8	12	4	10	4	1	0	2		
beunruhigt weniger stark	16	20	22	20	20	22	20	17	13	30	14	6	7	2		
beunruhigt kaum	27	28	31	23	37	20	33	40	27	35	29	18	19	17		
beunruhigt überhaupt nicht kommt nicht vor	42	40	34	48	34	31	31	21	40	20	54	60	56	74		
KA	8	7	3	5	4	20	5	5	3	4	0	14	16	6		
	0	0	0	0	0	2	1	2	1	0	0	0	0	0		
SUMME	99	100	99	98	100	98	99	99	99	99	100	99	98	101		
Mangel an guten Freunden und Bekannten																
beunruhigt sehr stark	1	1	0	0	0	3	1	1	1	1	0	1	1	0		
beunruhigt stark	5	5	6	4	4	8	5	6	5	8	2	5	5	2		
beunruhigt weniger stark	13	12	16	11	16	7	15	9	14	25	16	10	11	5		
beunruhigt kaum	26	22	22	23	25	20	33	34	31	34	28	19	20	20		
beunruhigt überhaupt nicht kommt nicht vor	47	49	45	51	49	42	41	44	42	30	54	53	50	62		
KA	9	11	11	11	5	20	4	4	6	3	2	12	13	12		
	0	0	0	0	0	0	1	2	1	0	0	0	0	0		
SUMME	101	100	100	100	99	100	100	100	100	101	102	100	100	101		

F 130: BEUNRUHIGUNG (BEFÜRCHTUNGEN) AUFGRUND EINZELNER PROBLEME

Frage 130: Auf dieser Liste sind einige Ängste, Sorgen und Probleme aufgeführt, die einem im alltäglichen Leben begegnen können.
Geben Sie mir bitte jeweils an, inwieweit die angesprochenen Punkte sich auf ganz persönliche Befürchtungen Ihrerseits beziehen, inwieweit Sie also diese Sachverhalte mehr oder weniger stark beunruhigen.

GRUNDGESAMTHEIT: Personen ab 14 Jahre in der Bundesrepublik Deutschland und Berlin (West)

	FRAUEN GESAMT	ERWERBSTÄTIGE					NICHT ERWERBSTÄTIGE BIS 60 JAHRE					NICHT ERWERBSTÄTIGE ÜBER 60 JAHRE			
		Gesamt		Volksschule		Mittlere Reife und höhere Bildung	Gesamt		Volksschule		Mittlere Reife und höhere Bildung	Gesamt		Volks- schule	Mitt- lere Reife und höhere Bildg.
		S-%	S-%	bis 35 J. S-%	36-60 Jahre S-%	bis 35 J. S-%	36-60 Jahre S-%	S-%	S-%	bis 35 J. S-%	36-60 Jahre S-%	bis 35 J. S-%	36-60 Jahre S-%	S-%	S-%
BASIS (GEWICHTET)	1078	371	64	128	111	59	421	121	144	93	50	286	220	66	
Gefühl, irgendwann überflüssig zu sein und keine Aufgabe mehr zu haben															
beunruhigt sehr stark	2	1	2	2	1	0	2	1	5	0	2	1	1	2	
beunruhigt stark	5	4	5	1	5	3	4	7	3	3	2	7	8	2	
beunruhigt weniger stark	12	11	6	13	8	12	14	14	11	25	6	12	15	5	
beunruhigt kaum	21	17	30	11	22	8	28	38	22	27	22	18	17	20	
beunruhigt überhaupt nicht	49	53	44	59	52	53	44	34	50	35	66	52	48	67	
kommt nicht vor	10	15	14	14	11	24	7	4	9	11	4	9	10	6	
KA	0	0	0	0	0	0	1	2	1	0	0	0	0	0	
SUMME	99	101	101	100	99	100	100	100	101	101	102	99	99	102	
Erziehung und Ausbildung der Kinder															
beunruhigt sehr stark	3	4	3	3	5	5	4	3	5	4	4	2	1	3	
beunruhigt stark	9	11	16	11	11	7	11	12	14	6	14	2	1	3	
beunruhigt weniger stark	10	10	9	12	5	15	15	19	13	12	22	1	2	0	
beunruhigt kaum	13	16	19	21	8	22	14	16	16	11	14	6	8	0	
beunruhigt überhaupt nicht	19	17	19	20	14	15	17	12	20	22	16	26	23	35	
kommt nicht vor	46	42	36	32	56	37	38	36	32	45	32	63	65	58	
KA	1	1	0	1	1	0	1	2	1	0	0	0	0	0	
SUMME	101	101	102	100	100	101	100	100	101	100	102	100	100	99	



F 130: BEUNRUHIGUNG (BEFÜRCHTUNGEN) AUFGRUND EINZELNER PROBLEME

Frage 130: Auf dieser Liste sind einige Ängste, Sorgen und Probleme aufgeführt, die einem im alltäglichen Leben begegnen können.

Geben Sie mir bitte jeweils an, inwieweit die angesprochenen Punkte sich auf ganz persönliche Befürchtungen Ihrerseits beziehen, inwieweit Sie also diese Sachverhalte mehr oder weniger stark beunruhigen.

GRUNDGESAMTHEIT: Personen ab 14 Jahre in der Bundesrepublik Deutschland und Berlin (West)

700

	FRAUEN GESAMT	ERWERBSTÄTIGE					NICHT ERWERBSTÄTIGE BIS 60 JAHRE					NICHT ERWERBSTÄTIGE ÜBER 60 JAHRE		
		Gesamt Volksschule		Mittlere Reife und höhere Bildung			Gesamt Volksschule		Mittlere Reife und höhere Bildung			Gesamt	Volksschule	Mittlere Reife und höhere Bildg.
		bis 35 J.	36-60 Jahre	bis 35 J.	36-60 Jahre	bis 35 j.	36-60 Jahre	bis 35 J.	36-60 Jahre	S-%	S-%			
S-%	S-%	S-%	S-%	S-%	S-%	S-%	S-%	S-%	S-%	S-%	S-%	S-%	S-%	
BASIS (GEWICHTET)	1078	371	64	128	111	59	421	121	144	93	50	286	220	66
Probleme mit dem Alterwerden														
beunruhigt sehr stark	1	1	0	2	0	3	1	0	2	0	0	2	3	2
beunruhigt stark	8	5	2	9	3	3	5	3	10	1	2	16	19	5
beunruhigt weniger stark	19	13	8	19	9	17	19	12	24	18	22	26	26	24
beunruhigt kaum	27	29	22	30	25	41	25	23	28	18	44	25	25	27
beunruhigt überhaupt nicht	36	41	58	34	51	22	38	51	31	40	32	25	21	38
kommt nicht vor	9	11	9	6	11	14	11	8	3	23	0	6	6	5
KA	0	0	0	0	0	0	1	2	1	0	0	0	0	0
SUMME	100	100	99	100	99	100	100	99	99	100	100	100	100	101
finanzielle Probleme														
beunruhigt sehr stark	4	3	2	2	5	0	6	7	4	8	4	2	1	3
beunruhigt stark	11	12	13	9	11	14	15	16	10	18	12	5	6	0
beunruhigt weniger stark	23	27	42	26	27	20	24	25	20	30	12	17	22	2
beunruhigt kaum	25	24	14	26	29	27	26	29	29	24	22	23	25	20
beunruhigt überhaupt nicht	31	28	25	34	23	25	25	19	31	17	44	45	37	70
kommt nicht vor	6	6	3	2	5	15	4	2	6	3	8	8	8	8
KA	0	0	0	0	0	0	1	2	1	0	0	0	0	0
SUMME	100	100	99	99	100	101	101	100	101	100	102	100	99	103

F 130: BEUNRUHIGUNG (BEFÜRCHTUNGEN) AUFGRUND EINZELNER PROBLEME

Frage 130: Auf dieser Liste sind einige Ängste, Sorgen und Probleme aufgeführt, die einem im alltäglichen Leben begegnen können.

Geben Sie mir bitte jeweils an, inwieweit die angesprochenen Punkte sich auf ganz persönliche Befürchtungen Ihrerseits beziehen, inwieweit Sie also diese Sachverhalte mehr oder weniger stark beunruhigen.

GRUNDGESAMTHEIT: Personen ab 14 Jahre in der Bundesrepublik Deutschland und Berlin (West)

	FRAUEN GESAMT	ERWERBSTÄTIGE					NICHT ERWERBSTÄTIGE BIS 60 JAHRE					NICHT ERWERBSTÄTIGE ÜBER 60 JAHRE		
		Gesamt Volksschule		Mittlere Reife und höhere Bildung			Gesamt Volksschule		Mittlere Reife und höhere Bildung			Gesamt	Volks- schule	Mitt- lere Reife und höhere Bildg.
		bis 35 J.	36-60 Jahre	bis 35 J.	36-60 Jahre	bis 35 J.	36-60 Jahre	bis 35 J.	36-60 Jahre	S-%	S-%			
S-%	S-%	S-%	S-%	S-%	S-%	S-%	S-%	S-%	S-%	S-%	S-%	S-%	S-%	
BASIS (GEWICHTET)	1078	371	64	128	111	59	421	121	144	93	50	286	220	66
einmal den an mich gestellten Anforderungen nicht mehr gewachsen zu sein														
beunruhigt sehr stark	3	3	2	5	1	5	2	2	2	3	2	4	3	6
beunruhigt stark	11	5	3	8	3	2	13	13	15	14	12	14	15	11
beunruhigt weniger stark	23	23	22	27	20	25	22	21	21	20	20	23	25	17
beunruhigt kaum	32	37	44	32	41	32	35	40	30	41	36	22	21	27
beunruhigt überhaupt nicht	25	27	27	25	31	24	21	17	26	17	26	28	25	39
kommt nicht vor	6	5	2	4	4	12	5	5	6	5	6	8	10	2
KA	0	0	0	0	0	0	1	2	1	0	0	0	0	0
SUMME	100	100	100	101	100	100	99	100	101	100	102	99	99	102
Schwierigkeiten in der Liebe														
beunruhigt sehr stark	1	2	2	0	4	0	2	2	3	2	0	0	0	0
beunruhigt stark	3	4	8	2	3	8	5	4	3	9	2	0	0	2
beunruhigt weniger stark	9	11	13	5	15	17	11	12	12	13	4	3	4	0
beunruhigt kaum	22	25	22	32	23	20	31	36	24	38	36	6	5	9
beunruhigt überhaupt nicht	41	44	52	47	43	36	38	36	40	31	44	43	38	58
kommt nicht vor	21	14	8	13	11	17	11	7	15	5	8	46	50	32
KA	2	1	0	1	1	2	2	2	2	2	6	2	3	0
SUMME	99	101	105	100	100	100	100	99	99	100	100	100	100	101

F 130: BEUNRUHIGUNG (BEFÜRCHTUNGEN) AUFGRUND EINZELNER PROBLEME

Frage 130: Auf dieser Liste sind einige Ängste, Sorgen und Probleme aufgeführt, die einem im alltäglichen Leben begegnen können.
Geben Sie mir bitte jeweils an, inwieweit die angesprochenen Punkte sich auf ganz persönliche Befürchtungen Ihrerseits beziehen, inwieweit Sie also diese Sachverhalte mehr oder weniger stark beunruhigen.

702

GRUNDGESAMTHEIT: Personen ab 14 Jahre in der Bundesrepublik Deutschland und Berlin (West)

	FRAUEN GESANT	ERWERBSTÄTIGE					NICHT ERWERBSTÄTIGE BIS 60 JAHRE					NICHT ERWERBSTÄTIGE ÜBER 60 JAHRE		
		Gesamt Volksschule		Mittlere Reife und höhere Bildung			Gesamt Volksschule		Mittlere Reife und höhere Bildung			Gesamt	Volksschule	Mittlere Reife und höhere Bildg.
		S-%	S-%	bis 35 J. Jahre	36-60 S-%	bis 35 J. Jahre	36-60 S-%	S-%	S-%	bis 35 j. Jahre	35 J. Jahre	S-%	S-%	S-%
BASIS (GEWICHTET)	1078	371	64	128	111	59	421	121	144	93	50	286	220	66
Belastungen durch zu viele Aufgaben in der Familie														
beunruhigt sehr stark	1	2	0	2	0	7	1	2	0	1	2	0	0	2
beunruhigt stark	7	6	0	8	5	8	9	2	14	12	9	5	5	3
beunruhigt weniger stark	15	16	23	17	11	14	20	18	20	20	20	5	4	8
beunruhigt kaum	26	28	20	32	30	24	31	39	26	32	34	17	18	15
beunruhigt überhaupt nicht	32	29	36	30	29	24	30	36	31	19	32	37	34	47
kommt nicht vor	19	19	14	11	25	24	7	1	8	15	4	36	39	26
KA	0	0	0	0	0	0	1	2	1	0	0	0	0	0
SUMME	100	100	98	100	100	101	99	100	100	99	100	100	100	101
fehlende Harmonie in der Familie														
beunruhigt sehr stark	2	1	3	1	0	5	2	2	1	5	0	1	1	0
beunruhigt stark	4	3	3	2	4	7	5	3	7	8	0	2	0	6
beunruhigt weniger stark	11	11	13	14	9	5	15	17	16	14	14	6	5	8
beunruhigt kaum	21	22	22	22	25	20	27	32	24	28	30	12	11	12
beunruhigt überhaupt nicht	41	42	39	50	38	39	38	35	38	30	48	43	43	45
kommt nicht vor	21	20	17	12	23	24	11	8	13	15	6	37	39	29
KA	1	1	3	0	0	0	1	3	1	0	2	0	0	0
SUMME	101	100	100	101	99	100	99	100	100	100	100	101	99	100

F 130: BEUNRUHIGUNG (BEFÜRCHTUNGEN) AUFGRUND EINZELNER PROBLEME

Frage 130: Auf dieser Liste sind einige Ängste, Sorgen und Probleme aufgeführt, die einem im alltäglichen Leben begegnen können.

Geben Sie mir bitte jeweils an, inwieweit die angesprochenen Punkte sich auf ganz persönliche Befürchtungen Ihrerseits beziehen, inwieweit Sie also diese Sachverhalte mehr oder weniger stark beunruhigen.

GRUNDGESAMTHEIT: Personen ab 14 Jahre in der Bundesrepublik Deutschland und Berlin (West)

	FRAUEN GESANT	ERWERBSTÄTIGE					NICHT ERWERBSTÄTIGE BIS 60 JAHRE					NICHT ERWERBSTÄTIGE ÜBER 60 JAHRE			
		Gesamt		Volksschule		Mittlere Reife und höhere Bildung	Gesamt		Volksschule		Mittlere Reife und höhere Bildung	Gesamt		Volks- schule	Mitt- lere Reife und höhere Bildg.
		S-%	S-%	bis 35 J. S-%	36-60 Jahre S-%	bis 35 J. S-%	36-60 Jahre S-%	S-%	S-%	bis 35 j. S-%	36-60 Jahre S-%	bis 35 J. S-%	36-60 Jahre S-%	S-%	S-%
BASIS (GEWICHTET)	1078	371	64	128	111	59	421	121	144	93	50	286	220	66	
Probleme aufgrund der Wohnsituation															
beunruhigt sehr stark	2	1	2	1	0	0	3	2	3	3	4	2	2	0	
beunruhigt stark	3	3	2	2	4	5	5	6	3	5	2	2	2	3	
beunruhigt weniger stark	8	8	9	7	12	3	10	11	9	15	2	4	5	0	
beunruhigt kaum	15	13	11	10	20	10	18	17	16	24	16	14	15	8	
beunruhigt überhaupt nicht	57	59	63	70	49	59	55	55	56	44	68	58	52	77	
kommt nicht vor	14	16	14	10	17	22	9	7	13	9	8	19	21	12	
KA	1	0	0	0	0	0	1	2	1	0	0	1	1	0	
SUMME	100	100	101	100	102	99	101	100	101	100	100	100	98	100	

F 130: BEUNRUHIGUNG (BEFÜRCHTUNGEN) AUFGRUND EINZELNER PROBLEME

Frage 130: Auf dieser Liste sind einige Ängste, Sorgen und Probleme aufgeführt, die einem im alltäglichen Leben begegnen können.

Geben Sie mir bitte jeweils an, inwieweit die angesprochenen Punkte sich auf ganz persönliche Befürchtungen Ihrerseits beziehen, inwieweit Sie also diese Sachverhalte mehr oder weniger stark beunruhigen.

ANTEILSWERTE: SEHR STARK/STARK

GRUNDGESAMTHEIT: Personen ab 14 Jahre in der Bundesrepublik Deutschland und Berlin (West)

	FRAUEN GESAMT	ERWERBSTÄTIGE					NICHT ERWERBSTÄTIGE BIS 60 JAHRE					NICHT ERWERBSTÄTIGE ÜBER 60 JAHRE			
		Gesamt		Volksschule		Mittlere Reife und höhere Bildung	Gesamt		Volksschule		Mittlere Reife und höhere Bildung	Gesamt		Volks- schule	Mitt- lere Reife und höhere Bildg.
		S-%	S-%	bis 35 J. Jahre	36-60 Jahre	bis 35 J. Jahre	36-60 Jahre	S-%	S-%	bis 35 j. Jahre	36-60 Jahre	bis 35 J. Jahre	36-60 Jahre	S-%	S-%
BASIS (GEWICHTET)	1078	371	64	128	111	59	421	121	144	93	50	286	220	66	
Unsicherheit, wie es in der eigenen Zukunft überhaupt weitergeht	24	18	22	13	21	15	31	33	24	49	18	21	23	17	
gesundheitliche Probleme	23	14	16	19	7	15	22	17	35	15	16	36	40	24	
nicht genug Erfolg im Leben zu haben	6	5	9	3	5	3	9	15	6	11	4	1	1	2	
Mangel an guten Freunden und Bekannten	6	6	6	4	4	12	6	6	6	9	2	5	6	2	
Gefühl, irgendwie über- flüssig zu sein und keine Aufgabe mehr zu haben	6	5	6	2	6	3	6	7	3	3	4	8	10	3	
Erziehung und Ausbildung der Kinder	12	15	19	14	15	12	15	15	19	11	18	3	2	8	
Probleme mit dem Älterwerden	9	7	3	13	3	7	6	3	13	1	2	18	22	6	
finanzielle Probleme	15	14	14	13	15	14	21	23	14	26	16	7	8	3	
einmal den an mich gestell- ten Anforderungen nicht mehr gewachsen zu sein	14	8	5	13	5	7	16	15	17	17	14	18	13	17	
ZWISCHENSUMME	115	92	100	94	81	88	132	134	142	142	94	117	131	82	

704

F 130: BEUNRUHIGUNG (BEFÜRCHTUNGEN) AUFGRUND EINZELNER PROBLEME

Frage 130: Auf dieser Liste sind einige Ängste, Sorgen und Probleme aufgeführt, die einem im alltäglichen Leben begegnen können.

Geben Sie mir bitte jeweils an, inwieweit die angesprochenen Punkte sich auf ganz persönliche Befürchtungen Ihrerseits beziehen, inwieweit Sie also diese Sachverhalte mehr oder weniger stark beunruhigen.

ANTEILSWERTE: SEHR STARK/STARK

GRUNDGESAMTHEIT: Personen ab 14 Jahre in der Bundesrepublik Deutschland und Berlin (West)

	FRAUEN GESAMT	ERWERBSTÄTIGE						NICHT ERWERBSTÄTIGE BIS 60 JAHRE					NICHT ERWERBSTÄTIGE ÜBER 60 JAHRE				
		Gesamt		Volksschule		Mittlere Reife und höhere Bildung		Gesamt		Volksschule		Mittlere Reife und höhere Bildung		Gesamt		Volks- schule	Mitt- lere Reife und höhere Bildg.
		S-%	S-%	S-%	S-%	S-%	S-%	S-%	S-%	S-%	S-%	S-%	S-%	S-%	S-%	S-%	S-%
BASIS (GEWICHTET)	1078	371	64	128	111	59	421	121	144	93	50	286	220	66			
Schwierigkeiten in der Liebe	4	5	8	2	6	8	7	7	6	11	2	0	0	2			
Belastungen durch zu viele Aufgaben in der Familie	8	8	0	9	5	15	10	4	14	14	8	5	5	5			
fehlende Harmonie in der Familie	5	5	6	2	4	12	7	5	8	13	0	2	1	6			
Probleme aufgrund der Wohnsituation	5	4	3	3	4	5	7	8	6	9	6	4	5	3			
SUMME	137	114	117	110	100	128	163	158	176	189	110	128	142	98			

F 131: NUTZUNG VON BERATUNGSSTELLEN (IN DEN LETZTEN 12 MONATEN)

Frage 131: Es gibt verschiedene Stellen, wo man sich bei wichtigen Fragen oder bei persönlichen Problemen informieren und beraten lassen kann, z.B. Beratungsstellen für Familienfragen, für Gesundheitsprobleme oder Beratungsstellen für Verbraucher.
Haben Sie selbst innerhalb der letzten 12 Monate eine oder mehrere solcher Stellen aufgesucht oder haben Sie dort telefonisch nachgefragt?

GRUNDGESAMHEIT: Personen ab 14 Jahre in der Bundesrepublik Deutschland und Berlin (West)

706

	FRAUEN GESAMT	ERWERBSTÄTIGE					NICHT ERWERBSTÄTIGE BIS 60 JAHRE					NICHT ERWERBSTÄTIGE ÜBER 60 JAHRE		
		Gesamt		Volksschule		Mittlere Reife und höhere Bildung	Gesamt		Volksschule		Mittlere Reife und höhere Bildung	Gesamt	Volks- schule	Mitt- lere Reife und höhere Bildg.
		S-%	S-%	S-%	S-%	S-%	S-%	S-%	S-%	S-%	S-%	S-%	S-%	S-%
BASIS (GEWICHTET)	1078	371	64	128	111	59	421	121	144	93	50	286	220	66
ja, bei einer Stelle	5	5	3	4	4	12	7	7	7	2	6	2	2	3
ja, bei mehreren Stellen	1	1	3	0	0	0	2	1	1	5	4	1	1	2
nein	93	94	94	95	95	88	90	89	90	94	90	97	97	95
KA	1	0	0	1	0	0	1	2	1	0	0	0	0	0
SUMME	100	100	100	100	99	100	100	99	99	101	100	100	100	100

F 132: ERNÄHRUNGSGEWOHNHEITEN (STATEMENTS)

Frage 132: Auf dieser Liste stehen einige Aussagen zum Essen und zur täglichen Ernährung. Bitte sagen Sie mir, welche dieser Äußerungen auf Sie persönlich zutreffen.

GRUNDGESAMTHEIT: Personen ab 14 Jahre in der Bundesrepublik Deutschland und Berlin (West)

	FRAUEN GESAMT	ERWERBSTÄTIGE					NICHT ERWERBSTÄTIGE BIS 60 JAHRE					NICHT ERWERBSTÄTIGE ÜBER 60 JAHRE		
		Gesamt		Volksschule		Mittlere Reife und höhere Bildung	Gesamt		Volksschule		Mittlere Reife und höhere Bildung	Gesamt	Volks- schule	Mitt- lere Reife und höhere Bildg.
		S-%	S-%	bis 35 J. S-%	36-60 Jahre S-%	bis 35 J. S-%	36-60 Jahre S-%	S-%	S-%	bis 35 j. S-%	36-60 Jahre S-%	bis 35 J. S-%	36-60 Jahre S-%	S-%
BASIS (GEWICHTET)	1078	371	64	128	111	59	421	121	144	93	50	286	220	66
Die Woche über bei der Arbeit esse ich meistens unter Zeitdruck	9	19	16	24	19	15	6	9	3	10	4	1	1	0
Die Woche über esse ich unregelmäßig und nicht zu den festen Essenszeiten	25	34	34	21	43	41	28	27	17	45	18	10	10	14
Ich esse in Ruhe und mit Genuß	68	51	47	58	47	47	68	62	84	51	84	90	90	91
Morgens reicht die Zeit selten für ein Frühstück	9	13	17	6	20	15	12	19	1	22	0	0	0	0
SUMME	111	117	114	109	129	118	114	117	105	128	106	101	101	105

F 133: KÖRPERGEWICHT

Frage 133: Wieviel Kilogramm wiegen Sie ohne Kleidung?

GRUNDGESAMTHEIT: Personen ab 14 Jahre in der Bundesrepublik Deutschland und Berlin (West)

708

	FRAUEN GESAMT	ERWERBSTÄTIGE					NICHT ERWERBSTÄTIGE BIS 60 JAHRE					NICHT ERWERBSTÄTIGE ÜBER 60 JAHRE		
		Gesamt		Volksschule		Mittlere Reife und höhere Bildung	Gesamt		Volksschule		Mittlere Reife und höhere Bildung	Gesamt	Volks- schule	Mitt- lere Reife und höhere Bildg.
		S-%	S-%	bis 35 J. S-%	36-60 Jahre S-%	bis 35 J. S-%	36-60 Jahre S-%	S-%	S-%	bis 35 j. S-%	36-60 Jahre S-%	bis 35 J. S-%	36-60 Jahre S-%	S-%
BASIS (GEWICHTET)	1078	371	64	128	111	59	421	121	144	93	50	286	220	66
bis 39 kg	0	0	0	0	0	0	0	0	0	0	0	0	0	0
40 - 44 kg	0	1	0	0	0	3	0	0	0	0	0	0	0	0
45 - 49 kg	6	4	8	1	5	5	9	15	1	13	2	4	3	8
50 - 54 kg	11	12	22	4	17	5	12	13	8	22	4	7	6	14
55 - 59 kg	17	22	17	18	29	19	17	20	10	23	22	13	14	9
60 - 64 kg	23	23	20	24	23	20	25	27	22	18	34	19	17	26
65 - 69 kg	20	16	14	23	10	17	17	14	19	17	26	27	28	26
70 - 74 kg	11	11	8	13	8	17	9	6	17	3	4	14	15	14
75 - 79 kg	6	7	6	9	5	8	5	2	9	3	2	9	11	0
80 - 84 kg	3	3	5	4	2	2	3	1	6	1	2	4	5	3
85 - 89 kg	1	1	0	1	0	2	2	2	3	0	0	1	2	0
90 - 94 kg	0	0	0	1	0	0	1	1	1	0	0	0	0	2
95 - 99 kg	1	1	2	2	0	0	0	0	1	0	0	0	0	2
100 - 104 kg	0	1	0	1	0	0	0	0	0	0	0	0	0	0
105 - 109 kg	0	0	0	0	0	0	0	0	0	0	2	0	0	0
110 - 114 kg	0	0	0	0	0	0	0	0	0	0	0	0	0	0
115 kg und mehr	0	1	0	0	1	0	0	0	1	0	0	0	0	0
KA	0	0	0	0	0	2	1	0	1	1	2	0	0	0
SUMME	99	103	102	101	100	100	101	101	99	101	100	99	101	104

F 134: KÖRPERGRÖSSE

Frage 134: Wie groß sind Sie ohne Schuhe?

GRUNDGESAMTHEIT: Personen ab 14 Jahre in der Bundesrepublik Deutschland und Berlin (West)

	FRAUEN GESAMT	ERWERBSTÄTIGE					NICHT ERWERBSTÄTIGE BIS 60 JAHRE					NICHT ERWERBSTÄTIGE ÜBER 60 JAHRE		
		Gesamt	Volksschule		Mittlere Reife und höhere Bildung		Gesamt	Volksschule		Mittlere Reife und höhere Bildung		Gesamt	Volks- schule	Mitt- lere Reife und höhere Bildg.
			bis 35 J. Jahre	36-60 Jahre	bis 35 J. Jahre	36-60 Jahre		bis 35 j. Jahre	36-60 Jahre	bis 35 J. Jahre	36-60 Jahre			
S-%	S-%	S-%	S-%	S-%	S-%	S-%	S-%	S-%	S-%	S-%	S-%	S-%	S-%	
BASIS (GEWICHTET)	1078	371	64	128	111	59	421	121	144	93	50	286	220	66
bis 139 cm	0	0	0	0	0	0	0	0	0	0	0	0	0	0
140 - 144 cm	0	0	0	0	0	0	0	0	0	0	0	0	0	0
145 - 149 cm	1	0	2	0	0	0	0	0	1	0	0	2	1	2
150 - 154 cm	3	3	0	9	1	0	2	3	3	1	0	4	4	3
155 - 159 cm	12	9	9	12	6	7	9	11	10	2	12	20	20	21
160 - 164 cm	27	23	25	21	21	34	26	20	27	19	34	35	40	18
165 - 169 cm	34	35	42	34	30	34	37	40	37	42	24	29	26	41
170 - 174 cm	17	23	14	23	31	19	19	17	19	19	24	8	6	12
175 - 179 cm	5	5	5	1	9	7	6	5	3	14	2	1	0	5
180 - 184 cm	1	2	3	1	1	0	1	2	1	2	2	0	0	0
185 - 189 cm	0	0	0	1	0	0	0	0	0	0	0	0	0	0
190 - 194 cm	0	0	0	0	0	0	0	0	0	0	0	0	0	0
195 cm und mehr	0	0	0	0	0	0	0	0	0	0	0	0	0	0
KA	0	0	0	0	1	0	0	0	0	1	2	0	0	0
SUNNE	100	100	100	102	100	101	100	98	101	100	100	99	97	102

F 133/134: ÜBERGEWICHT/UNTERGEWICHT (INDEX)

GRUNDGESAMTHEIT: Personen ab 14 Jahre in der Bundesrepublik Deutschland und Berlin (West)

710

	FRAUEN GESAMT	ERWERBSTÄTIGE					NICHT ERWERBSTÄTIGE BIS 60 JAHRE					NICHT ERWERBSTÄTIGE ÜBER 60 JAHRE			
		Gesamt		Volksschule		Mittlere Reife und höhere Bildung	Gesamt		Volksschule		Mittlere Reife und höhere Bildung	Gesamt		Volks- schule	Mitt- lere Reife und höhere Bildg.
		S-%	S-%	bis 35 J. S-%	36-60 Jahre S-%	bis 35 J. S-%	36-60 Jahre S-%	S-%	S-%	bis 35 j. S-%	36-60 Jahre S-%	bis 35 J. S-%	36-60 Jahre S-%	S-%	S-%
BASIS (GEWICHTET)	1078	371	64	128	111	59	421	121	144	93	50	286	220	66	
Übergewicht:															
bis 5 kg	17	13	13	19	6	15	13	7	19	1	20	27	26	32	
6 - 10 kg	9	7	3	16	3	3	6	3	12	2	8	15	13	5	
11 - 15 kg	6	4	3	6	0	7	4	2	9	2	0	10	12	2	
16 - 20 kg	3	1	0	1	2	2	2	1	6	0	0	5	6	2	
21 - 25 kg	0	0	0	1	0	0	1	0	2	0	0	0	0	0	
26 - 30 kg	1	1	2	2	0	0	1	0	2	0	2	1	1	2	
31 kg und mehr	0	1	0	1	1	0	0	0	1	0	0	0	0	0	
Untergewicht:															
bis 5 kg	21	23	22	28	16	27	22	24	24	12	36	19	17	24	
6 kg und mehr	36	41	47	16	66	34	45	54	21	75	30	16	14	26	
Normalgewicht-Idealgewicht	7	9	13	10	5	10	6	7	4	8	6	7	6	8	
Keine Angabe zu Gewicht und/oder Körpergröße	0	1	0	0	1	2	1	0	1	1	2	0	0	0	
SUMME	100	101	103	100	100	100	101	98	101	101	104	100	100	101	



	FRAUEN GESAMT	ERWERBSTÄTIGE					NICHT ERWERBSTÄTIGE BIS 60 JAHRE					NICHT ERWERBSTÄTIGE ÜBER 60 JAHRE		
		Gesamt	Volksschule		Mittlere Reife und höhere Bildung		Gesamt	Volksschule		Mittlere Reife und höhere Bildung		Gesamt	Volks- schule	Mitt- lere Reife und höhere Bildg.
			bis 35 J. Jahre	36-60 Jahre	bis 35 J. Jahre	36-60 Jahre		bis 35 J. Jahre	36-60 Jahre	bis 35 J. Jahre	36-60 Jahre			
S-%	S-%	S-%	S-%	S-%	S-%	S-%	S-%	S-%	S-%	S-%	S-%	S-%	S-%	
BASIS (GEWICHTET)	1078	371	64	128	111	59	421	121	144	93	50	286	220	66
RAUCHER	29	40	50	34	50	25	30	44	22	33	20	13	10	23
FRÜHERE RAUCHER	10	10	6	8	9	22	10	6	10	15	16	8	7	11
NIE RAUCHER	61	50	44	58	41	53	59	50	68	52	64	79	83	67
RAUCHER:														
Täglicher Zigarettenkonsum:														
1 - 10	11	14	13	11	24	3	11	12	10	14	6	7	4	15
11 - 20	13	18	27	14	19	15	13	24	8	10	8	6	5	8
21 - 29	1	2	5	2	0	0	2	2	1	3	0	0	0	0
30 und mehr	4	6	6	7	5	7	5	6	2	6	4	1	1	0
Alter bei Rauchbeginn:														
unter 16 Jahre	6	7	14	2	8	8	9	20	1	10	2	1	1	0
16 Jahre und älter	23	33	36	32	41	17	22	24	21	24	18	12	10	21
Bisherige Versuche aufzu- hören:														
Keine	14	18	31	13	20	8	14	21	10	17	10	7	5	12
Keine/auch nicht, weniger zu rauchen	8	9	19	7	8	7	9	8	7	15	4	5	3	9
Mehr als 3	6	7	8	7	6	10	6	10	5	4	4	3	4	3

F 135: ART UND HAUFIGKEIT DES TABAKWARENKONSUMS

Frage 135: Welche Tabakwaren rauchen Sie persönlich regelmäßig, welche gelegentlich und welche nie?

GRUNDGESAMTHEIT: Personen ab 14 Jahre in der Bundesrepublik Deutschland und Berlin (West)

712

	FRAUEN GESAMT	ERWERBSTÄTIGE						NICHT ERWERBSTÄTIGE BIS 60 JAHRE					NICHT ERWERBSTÄTIGE ÜBER 60 JAHRE			
		Gesamt		Volksschule		Mittlere Reife und höhere Bildung		Gesamt		Volksschule		Mittlere Reife und höhere Bildung		Gesamt	Volk- schule	Mitt- lere Reife und höhere Bildg.
		S-%	S-%	bis 35 J. S-%	36-60 Jahre S-%	bis 35 J. S-%	36-60 Jahre S-%	S-%	S-%	bis 35 j. S-%	36-60 Jahre S-%	bis 35 J. S-%	36-60 Jahre S-%	S-%	S-%	S-%
BASIS (GEWICHTET)	1078	371	64	128	111	59	421	121	144	93	50	286	220	66		
Bin Nichtraucher	71	60	50	66	50	75	69	56	78	67	80	87	90	77		
Zigaretten mit Filter																
regelmäßig	22	32	45	28	33	24	23	35	17	18	20	9	7	15		
gelegentlich	6	6	5	4	13	2	6	7	3	14	0	4	3	6		
nie	0	1	0	0	3	0	0	2	0	0	0	0	0	0		
KA	1	1	2	2	1	0	1	0	1	1	0	0	0	2		
SUMME	29	40	52	34	50	26	30	44	21	33	20	13	10	23		
Zigaretten ohne Filter																
regelmäßig	1	0	0	0	1	0	1	1	0	2	0	1	1	2		
gelegentlich	2	4	5	2	6	2	3	6	1	3	0	0	0	0		
nie	18	27	39	22	32	17	18	21	15	22	14	8	5	18		
KA	8	9	6	10	11	8	10	17	6	6	6	4	5	5		
SUMME	29	40	49	34	50	27	32	45	22	33	20	13	11	25		

F 135: ART UND HÄUFIGKEIT DES TABAKWARENKONSUMS

Frage 135: Welche Tabakwaren rauchen Sie persönlich regelmäßig, welche gelegentlich und welche nie?

GRUNDGESAMTHEIT: Personen ab 14 Jahre in der Bundesrepublik Deutschland und Berlin (West)

	FRAUEN GESAMT	ERWERBSTÄTIGE						NICHT ERWERBSTÄTIGE BIS 60 JAHRE					NICHT ERWERBSTÄTIGE ÜBER 60 JAHRE			
		Gesamt		Volksschule		Mittlere Reife und höhere Bildung		Gesamt		Volksschule		Mittlere Reife und höhere Bildung		Gesamt	Volks- schule	Mitt- lere Reife und höhere Bildg.
		S-%	S-%	S-%	S-%	S-%	S-%	S-%	S-%	S-%	S-%	S-%	S-%			
														bis 35 J.	36-60 Jahre	bis 35 J.
BASIS <GEWICHTET>	1078	371	64	128	111	59	421	121	144	93	50	286	220	66		
Selbstgefertigte Zigaretten																
regelmäßig	2	3	3	3	4	0	4	5	1	8	2	0	0	0		
gelegentlich	4	6	9	2	14	0	3	5	1	6	0	1	1	0		
nie	16	22	31	20	23	17	15	18	15	15	12	8	5	13		
KA	8	9	6	9	10	8	9	16	5	4	6	5	5	6		
SUMME	30	40	49	34	51	25	31	44	22	33	20	14	11	24		
Zigarillos/Stumpen/Zigarren																
regelmäßig	0	0	0	0	0	0	0	0	0	0	0	0	0	0		
gelegentlich	0	1	0	0	1	3	0	0	0	0	0	0	0	0		
nie	20	29	42	23	37	15	20	27	16	26	12	9	6	18		
KA	8	10	8	10	11	7	10	17	6	8	8	5	5	6		
SUMME	28	40	50	33	49	25	30	44	22	34	20	14	11	24		

F 135: ART UND HÄUFIGKEIT DES TABAKWARENKONSUMS

Frage 135: Welche Tabakwaren rauchen Sie persönlich regelmäßig, welche gelegentlich und welche nie?

GRUNDGESAMTHEIT: Personen ab 14 Jahre in der Bundesrepublik Deutschland und Berlin (West)

	FRAUEN GESAMT	ERWERBSTÄTIGE					NICHT ERWERBSTÄTIGE BIS 60 JAHRE					NICHT ERWERBSTÄTIGE ÜBER 60 JAHRE		
		Gesamt		Volksschule		Mittlere Reife und höhere Bildung	Gesamt		Volksschule		Mittlere Reife und höhere Bildung	Gesamt	Volks- schule	Mitt- lere Reife und höhere Bildg.
		S-%	S-%	S-%	S-%	S-%	S-%	S-%	S-%	S-%	S-%	S-%	S-%	S-%
BASIS (GEWICHTET)	1078	371	64	128	111	59	421	121	144	93	50	286	220	66
Pfeife														
regelmäßig	0	0	0	0	0	0	0	0	0	0	0	0	0	0
gelegentlich	0	0	0	0	0	0	0	0	0	0	0	0	0	0
nie	21	30	42	23	39	17	20	27	16	26	12	9	6	18
KA	8	10	8	10	11	8	10	17	6	8	8	5	5	6
SUMME	29	40	50	33	50	25	30	44	22	34	20	14	11	24

F 136: ANZAHL ZIGARETTEN PRO TAG

Frage 136: Wie viele Zigaretten rauchen Sie durchschnittlich pro Tag?

GRUNDGESAMHEIT: Raucher

BASIS (GEWICHTET)	FRAUEN GESAMT	ERWERBSTÄTIGE						NICHT ERWERBSTÄTIGE BIS 60 JAHRE					NICHT ERWERBSTÄTIGE ÜBER 60 JAHRE					
	S-%	Gesamt		Volksschule		Mittlere Reife und höhere Bildung		S-%	Gesamt		Volksschule		Mittlere Reife und höhere Bildung		S-%	Gesamt		S-%
		S-%	S-%	S-%	S-%	S-%	S-%		S-%	S-%	S-%	S-%	S-%	S-%		S-%	S-%	
	315	148	32	43	55	15	128	53	31	31	10	38	23	15				
1 Zigarette	4	3	0	2	4	7	4	4	0	10	0	8	13	0				
2 Zigaretten	4	5	3	5	7	0	5	2	3	13	0	3	0	7				
3 Zigaretten	2	1	0	0	0	7	4	0	6	3	10	3	0	7				
4 Zigaretten	2	2	0	2	4	0	2	2	6	0	10	0	0	0				
5 Zigaretten	6	5	3	5	11	0	7	6	10	3	10	5	0	13				
6 Zigaretten	3	3	0	2	2	0	0	0	0	0	0	11	9	13				
7 Zigaretten	1	1	0	0	2	0	1	0	0	3	0	5	9	0				
8 Zigaretten	2	1	3	0	0	0	2	4	0	3	0	5	0	13				
9 Zigaretten	0	1	0	0	2	0	0	0	0	0	0	0	0	0				
10 Zigaretten	14	16	19	19	18	0	13	9	23	10	0	11	9	13				
11 Zigaretten	1	0	0	0	0	0	0	0	0	0	0	5	9	0				
12 Zigaretten	3	6	6	7	5	7	1	0	3	0	0	0	0	0				
13 Zigaretten	1	1	0	2	0	0	0	0	0	0	0	0	0	0				
14 Zigaretten	0	0	0	0	0	0	0	0	0	0	0	0	0	0				
15 Zigaretten	11	14	22	5	13	27	9	13	3	10	0	11	9	20				
16 Zigaretten	0	0	0	0	0	0	0	0	0	0	0	0	0	0				
17 Zigaretten	0	0	0	0	0	0	0	0	0	0	0	0	0	0				
18 Zigaretten	1	1	3	2	2	0	1	0	0	0	10	0	0	0				
19 Zigaretten	0	0	0	0	0	0	1	0	3	3	0	0	0	0				
20 Zigaretten	27	22	22	26	18	20	31	42	26	16	30	29	35	13				
21 - 29 Zigaretten	4	4	9	7	0	0	6	6	3	10	0	0	0	0				
30 - 39 Zigaretten	9	7	6	12	4	13	12	9	10	16	20	5	9	0				
40 - 49 Zigaretten	3	5	3	7	5	7	2	4	3	3	0	0	0	0				
50 Zigaretten und mehr	1	3	3	2	2	7	0	0	0	0	0	0	0	0				
Rauche keine Zigaretten	0	0	0	0	0	0	0	0	0	0	0	0	0	0				
KA	0	1	3	0	2	0	0	0	0	0	0	0	0	0				
SUMME	99	102	105	105	101	95	101	101	99	103	90	101	102	99				

F 137: ALTER BEI RAUCHBEGINN

Frage 137: Wie alt waren Sie, als Sie angefangen haben zu rauchen?

GRUNDGESAMTHEIT: Raucher

	FRAUEN GESAMT	ERWERBSTÄTIGE						NICHT ERWERBSTÄTIGE BIS 60 JAHRE					NICHT ERWERBSTÄTIGE ÜBER 60 JAHRE		
		Gesamt		Volksschule		Mittlere Reife und höhere Bildung		Gesamt		Volksschule		Mittlere Reife und höhere Bildung	Gesamt	Volksschule	Mittlere Reife und höhere Bildg.
		S-%	S-%	bis 35 J. S-%	36-60 Jahre S-%	bis 35 J. S-%	36-60 Jahre S-%	S-%	S-%	bis 35 J. S-%	36-60 Jahre S-%	bis 35 J. S-%	S-%	S-%	S-%
BASIS (GEWICHTET)	315	149	32	43	55	15	128	53	31	31	10	38	23	15	
bis 10 Jahre	1	1	0	0	2	0	2	4	0	0	0	0	0	0	
11 - 12 Jahre	2	1	3	0	4	0	2	6	0	0	0	0	0	0	
13 - 14 Jahre	6	4	0	0	5	20	9	13	0	13	0	3	4	0	
15 - 16 Jahre	31	32	53	12	42	13	37	49	10	48	20	8	9	7	
17 - 18 Jahre	26	30	25	23	38	33	26	23	19	29	40	16	26	7	
19 - 20 Jahre	12	16	13	35	5	7	8	4	10	6	20	11	9	13	
21 - 24 Jahre	6	5	6	7	4	0	4	0	16	0	0	13	22	7	
25 - 29 Jahre	5	4	0	9	0	13	5	2	13	0	10	11	4	20	
30 Jahre und älter	10	7	0	14	2	0	8	0	32	0	0	34	30	40	
KA	1	1	0	0	0	7	1	0	0	0	10	3	0	7	
SUMME	100	101	100	100	102	93	102	101	100	96	100	99	104	101	

F 138: VERSUCHE, MIT DEM RAUCHEN AUFZUHÖREN

Frage 138: Wie oft haben Sie bisher versucht, mit dem Rauchen ganz aufzuhören?

GRUNDGESAMTHEIT: Raucher

	FRAUEN GESAMT	ERWERBSTÄTIGE						NICHT ERWERBSTÄTIGE BIS 60 JAHRE					NICHT ERWERBSTÄTIGE ÜBER 60 JAHRE		
		Gesamt	Volksschule		Mittlere Reife und höhere Bildung		Gesamt	Volksschule		Mittlere Reife und höhere Bildung		Gesamt	Volks- schule	Mitt- lere Reife und höhere Bildg.	
			bis 35 J.	36-60 Jahre	bis 35 J.	36-60 Jahre		bis 35 J.	36-60 Jahre	S-%	S-%				S-%
S-%	S-%	S-%	S-%	S-%	S-%	S-%	S-%	S-%	S-%	S-%	S-%	S-%	S-%	S-%	
BASIS (GEWICHTET)	315	148	32	43	55	15	128	53	31	31	10	38	23	15	
bisher nicht	46	45	63	40	40	33	48	47	45	52	50	50	52	53	
1 mal	17	20	9	21	27	13	14	15	10	19	10	11	4	20	
2 bis 3 mal	17	18	13	21	19	13	17	15	19	19	20	13	13	13	
mehr als 3 mal	20	18	16	21	13	40	21	23	23	13	20	26	35	13	
KA	0	0	0	0	0	0	0	0	0	0	0	0	0	0	
SUMME	100	101	101	103	98	99	100	100	97	103	100	100	104	99	

F 139: VERSUCHE, WENIGER ZU RAUCHEN

Frage 139: Wie oft haben Sie bisher versucht, zumindest weniger zu rauchen?

GRUNDGESAMTHEIT: Raucher

718

	FRAUEN GESAMT	ERWERBSTÄTIGE						NICHT ERWERBSTÄTIGE BIS 60 JAHRE					NICHT ERWERBSTÄTIGE ÜBER 60 JAHRE			
		Gesamt		Volksschule		Mittlere Reife und höhere Bildung		Gesamt		Volksschule		Mittlere Reife und höhere Bildung		Gesamt	Volks- schule	Mitt- lere Reife und höhere Bildg.
		S-%	S-%	S-%	S-%	S-%	S-%	S-%	S-%	S-%	S-%	S-%	S-%	S-%	S-%	S-%
BASIS <GEWICHTET>	315	148	32	43	55	15	128	53	31	31	10	38	23	15		
bisher nicht	37	35	41	35	25	53	36	30	42	45	30	47	48	47		
1 mal	9	11	16	7	13	7	4	2	6	0	10	16	9	27		
2 bis 3 mal	16	19	13	23	22	7	14	9	19	16	10	13	17	7		
mehr als 3 mal	38	35	28	35	38	33	46	57	32	39	50	26	26	20		
KA	0	0	0	0	0	0	0	0	0	0	0	0	0	0		
SUMME	100	100	98	100	98	100	100	98	99	100	100	102	100	101		

F 140: ART UND HÄUFIGKEIT DES FRÜHEREN TABAKWARENKONSUMS

Frage 140: Welche Tabakwaren haben Sie selbst früher regelmäßig, welche gelegentlich und welche nie geraucht, oder haben Sie auch früher nie geraucht?

GRUNDGESAMTHEIT: Aktuelle Nichtraucher

	FRAUEN GESAMT	ERWERBSTÄTIGE						NICHT ERWERBSTÄTIGE BIS 60 JAHRE					NICHT ERWERBSTÄTIGE ÜBER 60 JAHRE			
		Gesamt		Volksschule		Mittlere Reife und höhere Bildung		Gesamt		Volksschule		Mittlere Reife und höhere Bildung		Gesamt	Volks- schule	Mitt- lere Reife und höhere Bildg.
		S-%	S-%	bis 35 J. S-%	36-60 Jahre S-%	bis 35 J. S-%	36-60 Jahre S-%	S-%	S-%	bis 35 j. S-%	36-60 Jahre S-%	bis 35 J. S-%	36-60 Jahre S-%	S-%	S-%	S-%
BASIS (GEWICHTET)	764	223	32	85	56	44	292	68	113	62	40	248	197	51		
Habe nie geraucht	87	83	88	87	82	70	85	90	87	77	80	91	92	86		
Zigaretten mit Filter																
regelmäßig	6	9	9	8	7	14	7	7	7	6	10	3	2	6		
gelegentlich	6	6	3	4	7	11	7	1	5	13	10	5	4	8		
nie	1	1	0	0	4	2	0	0	0	2	3	0	1	0		
KA	1	0	0	0	0	2	1	1	1	2	0	1	1	0		
SUMME	14	16	12	12	18	29	15	9	13	23	23	9	8	14		
Zigaretten ohne Filter																
regelmäßig	0	1	0	0	0	2	0	0	0	0	0	0	0	0		
gelegentlich	1	0	0	1	0	2	2	1	2	2	3	0	1	0		
nie	8	10	9	5	14	16	9	4	8	16	10	6	5	10		
KA	4	5	0	7	4	9	4	4	4	5	10	3	3	2		
SUMME	13	16	9	13	18	29	15	9	14	23	23	9	9	12		

F 140: ART UND HAUFIGKEIT DES FRÜHEREN TABAKWARENKONSUMS

Frage 140: Welche Tabakwaren haben Sie selbst früher regelmäßig, welche gelegentlich und welche nie geraucht, oder haben Sie auch früher nie geraucht?

GRUNDGESAMTHEIT: Aktuelle Nichtraucher

720

	FRAUEN GESAMT	ERWERBSTÄTIGE						NICHT ERWERBSTÄTIGE BIS 60 JAHRE					NICHT ERWERBSTÄTIGE ÜBER 60 JAHRE			
		Gesamt		Volksschule		Mittlere Reife und höhere Bildung		Gesamt		Volksschule		Mittlere Reife und höhere Bildung		Gesamt	Volksschule	Mittlere Reife und höhere Bildung
		S-%	S-%	bis 35 J. S-%	36-60 Jahre S-%	bis 35 J. S-%	36-60 Jahre S-%	S-%	S-%	bis 35 J. S-%	36-60 Jahre S-%	bis 35 J. S-%	36-60 Jahre S-%	S-%	S-%	S-%
BASIS (GEWICHTET)	764	223	32	85	56	44	292	68	113	62	40	248	197	51		
Selbstgefertigte Zigaretten																
regelmäßig	1	1	0	1	4	0	1	1	0	2	0	0	0	0		
gelegentlich	2	1	6	0	0	0	3	1	0	11	3	1	1	0		
nie	7	9	6	5	11	18	7	4	9	5	13	6	5	10		
KA	4	5	0	7	4	11	4	3	4	3	8	2	2	2		
SUMME	14	16	12	13	19	29	15	9	13	21	24	9	9	12		
Zigarillos/Stumpen/Zigarren																
regelmäßig	0	0	0	0	0	0	0	0	0	0	0	0	0	0		
gelegentlich	0	0	0	0	0	0	0	0	0	0	0	0	1	0		
nie	9	11	13	6	14	18	10	6	9	19	13	5	4	10		
KA	4	5	0	7	4	11	5	4	4	5	10	3	3	2		
SUMME	13	16	13	13	18	29	15	10	13	24	23	8	8	12		

F 140: ART UND HÄUFIGKEIT DES FRÜHEREN TABAKWARENKONSUMS

Frage 140: Welche Tabakwaren haben Sie selbst früher regelmäßig, welche gelegentlich und welche nie geraucht, oder haben Sie auch früher nie geraucht?

GRUNDGESAMTHEIT: Aktuelle Nichtraucher

	FRAUEN GESAMT	ERWERBSTÄTIGE						NICHT ERWERBSTÄTIGE BIS 60 JAHRE					NICHT ERWERBSTÄTIGE ÜBER 60 JAHRE		
		Gesamt		Volksschule		Mittlere Reife und höhere Bildung		Gesamt		Volksschule		Mittlere Reife und höhere Bildung	Gesamt	Volks- schule	Mitt- lere Reife und höhere Bildg.
		S-%	S-%	S-%	S-%	S-%	S-%	S-%	S-%	S-%	S-%	S-%	S-%	S-%	S-%
BASIS (GEWICHTET)	764	223	32	85	56	44	292	68	113	62	40	248	197	51	
Pfeife															
regelmäßig	0	0	0	0	0	0	0	0	0	0	0	0	0	0	
gelegentlich	0	0	0	0	2	0	0	1	0	0	0	0	0	0	
nie	9	10	13	6	13	18	10	4	9	19	13	6	5	10	
KA	4	5	0	7	4	11	5	4	4	5	10	3	3	2	
SUMME	13	15	13	13	19	29	15	9	13	24	23	9	8	12	

F 141: ALTER BEI RAUCHBEGINN

Frage 141: Wie alt waren Sie, als Sie angefangen haben zu rauchen?

GRUNDGESAMTHEIT: Frühere Raucher

722

	FRAUEN GESAMT	ERWERBSTÄTIGE						NICHT ERWERBSTÄTIGE BIS 60 JAHRE					NICHT ERWERBSTÄTIGE ÜBER 60 JAHRE		
		Gesamt		Volksschule		Mittlere Reife und höhere Bildung		Gesamt		Volksschule		Mittlere Reife und höhere Bildung	Gesamt	Volksschule	Mittlere Reife und höhere Bildung
		S-%	S-%	bis 35 J. S-%	36-60 Jahre S-%	bis 35 J. S-%	36-60 Jahre S-%	S-%	S-%	bis 35 J. S-%	36-60 Jahre S-%	bis 35 J. S-%	36-60 Jahre S-%	S-%	S-%
BASIS (GEWICHTET)	103	37	4	10	10	13	44	7	15	14	8	22	15	7	
bis 10 Jahre	15	8	25	10	10	0	27	29	0	79	0	0	0	0	
11 - 12 Jahre	83	86	75	100	70	100	73	71	100	29	100	100	100	100	
13 - 14 Jahre	2	5	0	0	20	0	0	0	0	0	0	0	0	0	
15 - 16 Jahre	0	0	0	0	0	0	0	0	0	0	0	0	0	0	
17 - 18 Jahre	0	0	0	0	0	0	0	0	0	0	0	0	0	0	
19 - 20 Jahre	0	0	0	0	0	0	0	0	0	0	0	0	0	0	
21 - 24 Jahre	0	0	0	0	0	0	0	0	0	0	0	0	0	0	
25 - 29 Jahre	0	0	0	0	0	0	0	0	0	0	0	0	0	0	
30 Jahre und älter	0	0	0	0	0	0	0	0	0	0	0	0	0	0	
KA	0	0	0	0	0	0	0	0	0	0	0	0	0	0	
SUMME	100	99	100	110	100	100	100	100	100	108	100	100	100	100	

F 142: ZEITRAUM SEIT DER RAUCHENTWÖHNUNG

Frage 142: Und wie lange rauchen Sie nun schon nicht mehr?

GRUNDGESAMTHEIT: Frühere Raucher

	FRAUEN GESAMT	ERWERBSTÄTIGE						NICHT ERWERBSTÄTIGE BIS 60 JAHRE					NICHT ERWERBSTÄTIGE ÜBER 60 JAHRE		
		Gesamt		Volksschule		Mittlere Reife und höhere Bildung		Gesamt		Volksschule		Mittlere Reife und höhere Bildung	Gesamt	Volk- schule	Mitt- lere Reife und höhere Bildg.
		S-%	S-%	bis 35 J. S-%	36-60 Jahre S-%	bis 35 J. S-%	36-60 Jahre S-%	S-%	bis 35 j. S-%	36-60 Jahre S-%	bis 35 J. S-%	36-60 Jahre S-%	S-%	S-%	S-%
BASIS <GEWICHTET>	103	37	4	10	10	13	44	7	15	14	8	22	15	7	
bis 3 Monate	12	5	0	10	10	0	18	14	0	50	0	9	13	0	
4 - 6 Monate	4	3	0	0	10	0	5	14	7	0	13	0	0	0	
7 - 9 Monate	25	24	75	10	20	15	30	43	7	43	38	18	27	0	
10 - 11 Monate	14	16	0	30	30	0	9	14	20	7	0	18	13	29	
1 Jahr bis unter 2 Jahre	44	43	0	50	0	85	39	14	73	7	63	55	47	71	
2 Jahre bis unter 3 Jahre	2	5	0	0	20	0	0	0	0	0	0	0	0	0	
3 Jahre bis unter 4 Jahre	0	0	0	0	0	0	0	0	0	0	0	0	0	0	
4 Jahre bis unter 5 Jahre	0	0	0	0	0	0	0	0	0	0	0	0	0	0	
5 Jahre bis unter 6 Jahre	0	0	0	0	0	0	0	0	0	0	0	0	0	0	
6 Jahre bis unter 7 Jahre	0	0	0	0	0	0	0	0	0	0	0	0	0	0	
7 Jahre bis unter 8 Jahre	0	0	0	0	0	0	0	0	0	0	0	0	0	0	
8 Jahre bis unter 9 Jahre	0	0	0	0	0	0	0	0	0	0	0	0	0	0	
9 Jahre bis unter 10 Jahre	0	0	0	0	0	0	0	0	0	0	0	0	0	0	
10 Jahre bis unter 20 Jahre	0	0	0	0	0	0	0	0	0	0	0	0	0	0	
20 Jahre und länger	0	0	0	0	0	0	0	0	0	0	0	0	0	0	
KA	0	0	0	0	0	0	0	0	0	0	0	0	0	0	
SUMME	101	96	75	100	90	100	101	99	107	107	114	100	100	100	

F 143: ANZAHL FRÜHER GERAUCHTER ZIGARETTEN

Frage 143: Wie viele Zigaretten haben Sie früher durchschnittlich pro Tag geraucht?

GRUNDGESAMTHEIT: Frühere Raucher

724

	FRAUEN GESAMT	ERWERBSTÄTIGE						NICHT ERWERBSTÄTIGE BIS 60 JAHRE					NICHT ERWERBSTÄTIGE ÜBER 60 JAHRE			
		Gesamt		Volksschule		Mittlere Reife und höhere Bildung		Gesamt		Volksschule		Mittlere Reife und höhere Bildung		Gesamt	Volks- schule	Mitt- lere Reife und höhere Bildg.
		S-%	S-%	bis 35 J. S-%	36-60 Jahre S-%	bis 35 J. S-%	36-60 Jahre S-%	S-%	S-%	bis 35 j. S-%	36-60 Jahre S-%	bis 35 J. S-%	36-60 Jahre S-%	S-%	S-%	S-%
BASIS (GEWICHTET)	103	37	4	10	10	13	44	7	15	14	8	22	15	7		
1 Zigarette	0	0	0	0	0	0	0	0	0	0	0	0	0	0		
2 Zigaretten	60	57	25	90	50	46	66	57	60	71	75	55	53	57		
3 Zigaretten	25	27	75	0	30	31	20	29	27	14	13	32	27	43		
4 Zigaretten	5	3	0	0	0	8	5	0	7	0	13	9	13	0		
5 Zigaretten	8	8	0	10	0	15	9	14	7	14	13	5	7	0		
6 Zigaretten	2	5	0	0	20	0	0	0	0	0	0	0	0	0		
7 Zigaretten	0	0	0	0	0	0	0	0	0	0	0	0	0	0		
8 Zigaretten	0	0	0	0	0	0	0	0	0	0	0	0	0	0		
9 Zigaretten	0	0	0	0	0	0	0	0	0	0	0	0	0	0		
10 Zigaretten	0	0	0	0	0	0	0	0	0	0	0	0	0	0		
11 Zigaretten	0	0	0	0	0	0	0	0	0	0	0	0	0	0		
12 Zigaretten	0	0	0	0	0	0	0	0	0	0	0	0	0	0		
13 Zigaretten	0	0	0	0	0	0	0	0	0	0	0	0	0	0		
14 Zigaretten	0	0	0	0	0	0	0	0	0	0	0	0	0	0		
15 Zigaretten	0	0	0	0	0	0	0	0	0	0	0	0	0	0		
16 Zigaretten	0	0	0	0	0	0	0	0	0	0	0	0	0	0		
17 Zigaretten	0	0	0	0	0	0	0	0	0	0	0	0	0	0		
18 Zigaretten	0	0	0	0	0	0	0	0	0	0	0	0	0	0		
19 Zigaretten	0	0	0	0	0	0	0	0	0	0	0	0	0	0		
20 Zigaretten	0	0	0	0	0	0	0	0	0	0	0	0	0	0		
21 - 29 Zigaretten	0	0	0	0	0	0	0	0	0	0	0	0	0	0		
30 - 39 Zigaretten	0	0	0	0	0	0	0	0	0	0	0	0	0	0		
40 - 49 Zigaretten	0	0	0	0	0	0	0	0	0	0	0	0	0	0		
50 Zigaretten und mehr	0	0	0	0	0	0	0	0	0	0	0	0	0	0		
Habe keine Zigaretten geraucht	0	0	0	0	0	0	0	0	0	0	0	0	0	0		
KA	0	0	0	0	0	0	0	0	0	0	0	0	0	0		
SUMME	100	100	100	100	100	100	100	100	101	99	114	101	100	100		

F 144: ANZAHL RAUCHER IM HAUSHALT

Frage 144: Wie viele Personen (bei Rauchern: Sie selbst ausgenommen) rauchen eigentlich mehr oder weniger regelmäßig in Ihrem Haushalt?

GRUNDGESAMTHEIT: Personen ab 14 Jahre in der Bundesrepublik Deutschland und Berlin (West)

	FRAUEN GESAMT	ERWERBSTÄTIGE						NICHT ERWERBSTÄTIGE BIS 60 JAHRE					NICHT ERWERBSTÄTIGE ÜBER 60 JAHRE			
		Gesamt		Volksschule		Mittlere Reife und höhere Bildung		Gesamt		Volksschule		Mittlere Reife und höhere Bildung		Gesamt	Volks- schule	Mitt- lere Reife und höhere Bildg.
		S-%	S-%	bis 35 J. S-%	36-60 Jahre S-%	bis 35 J. S-%	36-60 Jahre S-%	S-%	S-%	bis 35 j. S-%	36-60 Jahre S-%	bis 35 J. S-%	36-60 Jahre S-%	S-%	S-%	S-%
BASIS (GEWICHTET)	1070	371	64	128	111	59	421	121	144	93	50	286	220	66		
1 Person	27	29	34	34	30	12	33	38	35	35	18	15	15	15		
2 Personen	12	17	23	16	19	8	12	19	8	13	10	3	3	5		
3 Personen	3	4	2	8	0	2	4	2	3	0	4	0	0	0		
4 und mehr Personen	1	1	3	1	0	0	2	7	1	0	0	0	0	0		
keine der anderen Personen wohne allein	32	30	30	28	23	49	39	28	42	38	62	22	19	32		
KA	1	1	0	3	0	0	1	2	0	2	0	0	0	2		
SUMME	101	101	101	99	100	100	99	98	99	101	100	99	100	101		

F 145: RAUCHERLAUBNIS AM ARBEITSPLATZ

Frage 145: Ist es an Ihrem Arbeitsplatz erlaubt, während der Arbeitszeit zu rauchen?

GRUNDGESAMTHEIT: Personen ab 14 Jahre in der Bundesrepublik Deutschland und Berlin (West)

	FRAUEN GESAMT	ERWERBSTÄTIGE					NICHT ERWERBSTÄTIGE BIS 60 JAHRE					NICHT ERWERBSTÄTIGE ÜBER 60 JAHRE		
		Gesamt Volksschule		Mittlere Reife und höhere Bildung			Gesamt Volksschule		Mittlere Reife und höhere Bildung			Gesamt Volks- schule	Mitt- lere Reife und höhere Bildg.	
		bis 35 J.	36-60 Jahre	bis 35 J.	36-60 Jahre	S-%	S-%	bis 35 j.	36-60 Jahre	bis 35 J.	36-60 Jahre	S-%	S-%	S-%
	S-%	S-%	S-%	S-%	S-%	S-%	S-%	S-%	S-%	S-%	S-%	S-%	S-%	
BASIS (GEWICHTET)	1078	371	64	128	111	59	421	121	144	93	50	286	228	66
ja	21	54	56	45	52	69	5	3	3	5	10	1	1	2
nein	17	44	42	52	46	31	2	1	1	5	2	1	2	0
bin nicht berufstätig	61	1	0	0	2	0	91	93	94	88	82	96	96	95
KA	1	1	0	3	0	0	2	2	1	0	6	1	1	3
SUMME	100	100	98	100	100	100	100	99	99	98	100	99	100	100

FRAUEN GESAMT	ERWERBSTÄTIGE						NICHT ERWERBSTÄTIGE BIS 60 JAHRE					NICHT ERWERBSTÄTIGE ÜBER 60 JAHRE		
	Gesamt		Volksschule		Mittlere Reife und höhere Bildung		Gesamt		Volksschule		Mittlere Reife und höhere Bildung	Gesamt	Volks- schule	Mitt- lere Reife und höhere Bildg.
	S-%	S-%	bis 35 J. S-%	36-60 Jahre S-%	bis 35 J. S-%	36-60 Jahre S-%	S-%	S-%	bis 35 J. S-%	36-60 Jahre S-%	bis 35 J. S-%	36-60 Jahre S-%	S-%	S-%
BASIS (GEWICHTET)	1078	371	64	128	111	59	421	121	144	93	50	286	220	66
INTENSITÄT DES ALKOHOL- KONSUMS:														
Kein regelmäßiger Alkoholkonsum	53	44	55	45	39	31	59	74	53	53	40	57	60	48
Unter 140 g pro Woche	36	42	36	38	50	46	32	15	39	40	38	34	32	41
140 - 280 g pro Woche	9	11	6	14	5	19	9	9	6	5	22	6	6	5
Mehr als 280 g pro Woche	3	3	3	2	5	3	1	1	2	2	0	3	2	0

F 146: BIERKONSUM (HÄUFIGKEIT)

Frage 146: Bitte sagen Sie mir, wie häufig und bei wieviel Gelegenheiten Sie im allgemeinen Bier trinken?

GRUNDGESAMTHEIT: Personen ab 14 Jahre in der Bundesrepublik Deutschland und Berlin (West)

728

	FRAUEN GESAMT	ERWERBSTÄTIGE						NICHT ERWERBSTÄTIGE BIS 60 JAHRE					NICHT ERWERBSTÄTIGE ÜBER 60 JAHRE		
		Gesamt		Volksschule		Mittlere Reife und höhere Bildung		Gesamt		Volksschule		Mittlere Reife und höhere Bildung	Gesamt	Volks- schule	Mittlere Reife und höhere Bildg.
		S-%	S-%	bis 35 J. S-%	36-60 Jahre S-%	bis 35 J. S-%	36-60 Jahre S-%	S-%	S-%	bis 35 j. S-%	36-60 Jahre S-%	bis 35 J. S-%	36-60 Jahre S-%	S-%	S-%
BASIS (GEWICHTET)	1078	371	64	128	111	59	421	121	144	93	50	286	220	66	
an 3 oder mehr Gelegenheiten täglich	0	1	0	2	0	0	0	0	1	0	0	0	0	0	
an 2 Gelegenheiten täglich	1	2	3	0	0	7	1	1	1	1	0	1	1	2	
1 mal täglich	4	3	0	5	3	2	4	2	7	3	2	6	6	3	
fast täglich	4	5	0	5	7	7	5	7	3	3	8	2	2	2	
3 bis 4 mal wöchentlich	5	7	14	7	5	3	3	1	3	4	4	5	5	5	
1 bis 2 mal wöchentlich	17	23	14	23	25	27	15	7	21	16	20	13	14	12	
2 bis 3 mal monatlich	10	9	11	5	14	3	12	11	10	16	14	8	6	15	
ungefähr 1 mal monatlich	7	9	16	9	7	3	7	5	6	11	4	4	5	2	
weniger als 1 mal monatlich, mindestens 1 mal im Jahr	7	8	0	9	10	8	7	8	5	9	10	6	5	11	
weniger als 1 mal jährlich	1	1	2	0	1	2	1	2	0	0	0	3	3	5	
trinke ich nie	43	35	41	34	26	37	46	55	44	37	40	51	53	45	
KA	0	0	0	0	0	0	0	0	0	1	0	0	0	0	
SUMME	99	103	101	99	93	99	101	99	101	101	102	99	100	102	

F 147: BIERKONSUM (MENGE) PRO (TRINK-)TAG

Frage 147: Wie viele Gläser bzw. Flaschen Bier trinken Sie etwa durchschnittlich pro Tag bzw. an einem solchen Tag?

GRUNDGESAMTHEIT: Biertrinker

	FRAUEN GESAMT	ERWERBSTÄTIGE						NICHT ERWERBSTÄTIGE BIS 60 JAHRE					NICHT ERWERBSTÄTIGE ÜBER 60 JAHRE		
		Gesamt	Volksschule		Mittlere Reife und höhere Bildung		Gesamt	Volksschule		Mittlere Reife und höhere Bildung		Gesamt	Volks- schule	Mitt- lere Reife und höhere Bildg. S-%	
			bis 35 J.	36-60 Jahre	bis 35 J.	36-60 Jahre		bis 35 j.	36-60 Jahre	bis 35 J.	36-60 Jahre				S-%
S-%	S-%	S-%	S-%	S-%	S-%	S-%	S-%	S-%	S-%	S-%	S-%	S-%	S-%		
BASIS (GEWICHTET)	610	243	38	84	82	37	226	54	80	59	30	140	104	36	
Bierkonsum:															
0,2 l	27	23	37	20	22	16	27	24	23	37	23	35	33	42	
0,3 l	9	9	8	7	6	22	10	7	11	14	3	6	3	14	
0,4 l	24	23	18	24	23	27	25	19	26	27	30	26	26	28	
0,5 l	12	13	5	18	12	11	11	6	16	3	23	12	15	3	
0,6 l	5	6	11	4	7	5	6	2	8	8	7	3	4	0	
0,7 l	3	3	0	7	1	3	2	0	4	0	3	3	1	8	
0,8 l	6	7	3	5	9	16	7	19	3	5	0	4	2	8	
0,9 l	0	0	3	0	0	0	0	0	0	0	0	0	0	0	
1,0 l	7	7	8	13	5	0	5	9	5	0	3	8	11	0	
1,1 l	0	0	0	0	0	0	0	0	0	0	0	0	0	0	
1,2 l	1	2	5	0	2	0	1	2	0	2	3	0	0	0	
1,3 l	0	0	0	0	0	0	1	2	0	0	3	0	0	0	
1,4 l	0	0	0	0	0	0	0	0	0	2	0	0	0	0	
1,5 l	1	1	0	0	2	0	1	0	0	3	0	2	3	0	
1,6 l	1	2	0	1	5	0	1	4	0	0	0	0	0	0	
1,7 l	0	0	0	0	0	0	0	0	0	0	0	0	0	0	
1,8 l	0	0	0	0	0	0	0	0	0	0	0	0	0	0	
1,9 l	0	0	0	0	0	0	0	0	0	0	0	0	0	0	
2,0 l	1	1	3	0	1	0	1	2	3	0	0	1	1	0	
2,1 - 2,5 l	0	0	0	0	0	0	0	0	0	0	0	1	0	3	
mehr als 2,5 l	0	0	0	1	0	0	1	2	1	0	0	0	0	0	
KA	1	1	0	0	2	0	1	4	1	0	0	1	1	0	
SUMME	98	98	101	100	97	100	100	102	101	101	98	102	100	106	

F 148: WEIN-/SEKTKONSUM (HÄUFIGKEIT)

Frage 148: Und wie häufig und bei wieviel Gelegenheiten trinken Sie im allgemeinen Wein bzw. Sekt?

GRUNDGESAMTHEIT: Personen ab 14 Jahre in der Bundesrepublik Deutschland und Berlin (West)

730

	FRAUEN GESAMT	ERWERBSTÄTIGE					NICHT ERWERBSTÄTIGE BIS 60 JAHRE					NICHT ERWERBSTÄTIGE ÜBER 60 JAHRE					
		Gesamt		Volksschule		Mittlere Reife und höhere Bildung		Gesamt		Volksschule		Mittlere Reife und höhere Bildung		Gesamt		Volks- schule	Mitt- lere Reife und höhere Bildg.
		S-%	S-%	bis 35 J. S-%	36-60 Jahre S-%	bis 35 J. S-%	36-60 Jahre S-%	S-%	S-%	bis 35 j. S-%	36-60 Jahre S-%	bis 35 J. S-%	36-60 Jahre S-%	S-%	S-%	S-%	
BASIS (GEWICHTET)	1078	371	64	128	111	59	421	121	144	93	50	286	220	66			
an 3 oder mehr Gelegenheiten täglich	0	0	0	0	0	0	0	0	1	1	0	0	0	0			
an 2 Gelegenheiten täglich	1	1	3	2	0	0	0	1	0	0	0	1	1	0			
1 mal täglich	2	2	0	1	1	5	1	0	1	1	8	2	1	8			
fast täglich	2	4	3	4	1	7	1	1	1	0	4	1	1	2			
3 bis 4 mal wöchentlich	4	6	6	5	5	8	3	1	2	4	8	5	4	6			
1 bis 2 mal wöchentlich	15	18	13	16	24	17	14	5	15	20	20	13	10	23			
2 bis 3 mal monatlich	15	19	16	18	23	22	14	10	13	18	16	12	13	8			
ungefähr 1 mal monatlich	19	17	22	18	20	7	21	27	25	14	18	16	12	30			
weniger als 1 mal monatlich, mindestens 1 mal im Jahr	19	20	17	24	19	19	19	21	17	27	18	17	19	12			
weniger als 1 mal jährlich	3	1	3	0	1	2	3	3	1	4	0	3	4	0			
trinke ich nie	21	12	17	11	6	15	22	31	24	10	10	31	37	12			
KA	0	0	0	0	0	0	0	0	1	1	0	0	0	0			
SUMME	101	100	100	99	99	102	98	100	101	100	102	101	101	101			

F 149: WEIN-/SEKTKONSUM (MENGE) PRO (TRINK-)TAG

Frage 149: Und wie viele Gläser bzw. Flaschen Wein oder Sekt trinken Sie etwa durchschnittlich pro Tag bzw. an einem solchen Tag?

GRUNDGESAMTHEIT: Wein-/Sekttrinker

	FRAUEN GESAMT	ERWERBSTÄTIGE						NICHT ERWERBSTÄTIGE BIS 60 JAHRE					NICHT ERWERBSTÄTIGE ÜBER 60 JAHRE				
		Gesamt		Volksschule		Mittlere Reife und höhere Bildung		Gesamt		Volksschule		Mittlere Reife und höhere Bildung		Gesamt		Volks- schule	Mitt- lere Reife und höhere Bildg.
		S-%	S-%	bis 35 J. S-%	36-60 Jahre S-%	bis 35 J. S-%	36-60 Jahre S-%	S-%	S-%	bis 35 J. S-%	36-60 Jahre S-%	bis 35 J. S-%	36-60 Jahre S-%	S-%	S-%	S-%	
BASIS (GEWICHTET)	852	326	52	113	103	50	328	83	108	84	46	198	139	58			
Wein-/Sektkonsum:																	
0,1 l	11	9	13	12	5	4	9	16	5	13	7	16	14	19			
0,2 l	18	16	23	19	9	18	16	14	23	14	13	24	26	21			
0,3 l	23	26	33	17	38	20	22	19	19	30	26	20	22	17			
0,4 l	10	12	10	12	14	10	9	5	11	11	11	5	4	7			
0,5 l	25	24	10	35	20	20	27	30	26	21	28	22	23	19			
0,6 l	1	1	0	0	2	0	1	1	2	0	0	1	0	2			
0,7 l	5	4	4	4	3	6	6	5	9	4	9	3	3	3			
0,8 l	3	2	2	1	1	8	3	1	2	6	2	2	1	3			
0,9 l	0	0	0	0	0	0	0	0	0	0	0	1	1	0			
1,0 l	3	3	6	0	4	4	2	4	4	0	0	5	4	7			
mehr als 1,0 l	2	2	0	0	5	4	2	4	1	1	2	1	1	0			
KA	1	1	0	0	1	6	1	1	0	1	0	1	1	0			
SUMME	102	100	101	100	102	100	98	100	102	101	98	101	100	98			

F 150: SPIRITUOSENKONSUM (HAUFIGKEIT)

Frage 150: Wie häufig und bei wieviel Gelegenheiten trinken Sie Sprituosen, d.h. Whisky, klare Schnäpse, Cognac, Liköre und ähnliches?

GRUNDGESAMTHEIT: Personen ab 14 Jahre in der Bundesrepublik Deutschland und Berlin (West)

	FRAUEN GESAMT	ERWERBSTÄTIGE						NICHT ERWERBSTÄTIGE BIS 60 JAHRE					NICHT ERWERBSTÄTIGE ÜBER 60 JAHRE			
		Gesamt		Volksschule		Mittlere Reife und höhere Bildung		Gesamt		Volksschule		Mittlere Reife und höhere Bildung		Gesamt	Voll- schule	Mitt- lere Reife und höhere Bildung
		S-%	S-%	bis 35 J. S-%	36-60 Jahre S-%	bis 35 J. S-%	36-60 Jahre S-%	S-%	S-%	bis 35 j. S-%	36-60 Jahre S-%	bis 35 J. S-%	36-60 Jahre S-%	S-%	S-%	S-%
BASIS (GEWICHTET)	1078	371	64	128	111	59	421	121	144	93	50	286	220	66		
an 3 oder mehr Gelegenheiten täglich	0	0	0	0	0	0	0	0	0	0	0	0	0	0		
an 2 Gelegenheiten täglich	0	0	0	0	0	0	0	0	0	0	0	0	0	0		
1 mal täglich	1	1	2	0	0	5	0	0	0	0	2	1	1	3		
fast täglich	1	0	2	0	0	0	0	1	0	0	2	1	0	5		
3 bis 4 mal wöchentlich	1	2	2	4	0	0	1	1	1	0	0	0	0	0		
1 bis 2 mal wöchentlich	5	7	3	5	9	12	4	2	5	2	6	5	3	14		
2 bis 3 mal monatlich	7	8	13	6	10	2	9	6	6	18	6	3	3	3		
ungefähr 1 mal monatlich	10	11	13	13	7	10	11	10	10	15	12	6	6	5		
weniger als 1 mal monatlich, mindestens 1 mal im Jahr	11	14	8	11	23	10	11	10	10	14	16	6	5	9		
weniger als 1 mal jährlich	3	4	2	5	4	2	3	4	2	3	6	2	2	3		
trinke ich nie	62	55	58	57	47	58	60	68	64	47	52	74	78	59		
KA	0	0	0	0	0	0	0	0	1	1	0	0	0	0		
SUMME	101	102	103	101	100	99	99	102	99	100	102	98	98	101		

F 151: SPIRITUOSENKONSUM (MENGE) PRO (TRINK-)TAG

Frage 151: Wie viele Gläser Whisky, klare Schnäpse, Cognac, Liköre oder ähnliche Spirituosen trinken Sie etwa durchschnittlich pro Tag bzw. an einem solchen Tag?

GRUNDGESAMTHEIT: Spirituosentrinker

	FRAUEN GESAMT	ERWERBSTÄTIGE						NICHT ERWERBSTÄTIGE BIS 60 JAHRE					NICHT ERWERBSTÄTIGE ÜBER 60 JAHRE				
		Gesamt		Volksschule		Mittlere Reife und höhere Bildung		Gesamt		Volksschule		Mittlere Reife und höhere Bildung		Gesamt		Volks- schule	Mitt- lere Reife und höhere Bildg.
		S-%	S-%	S-%	S-%	S-%	S-%	S-%	S-%	S-%	S-%	S-%	S-%	S-%	S-%	S-%	
BASIS (GEWICHTET)	408	167	26	55	59	25	165	39	51	48	24	76	48	28			
Spirituosenkonsum:																	
2 cl	47	46	54	44	47	40	41	26	37	52	50	64	58	75			
4 cl	35	34	27	42	25	36	39	54	45	31	21	26	29	21			
6 cl	10	14	15	13	15	20	10	5	4	17	17	1	2	0			
8 cl	2	3	8	2	2	0	2	3	2	0	4	4	6	0			
10 cl	2	2	0	0	3	0	4	8	6	2	0	0	0	0			
12 cl	0	1	0	0	2	0	0	0	0	0	0	0	0	0			
14 cl	0	0	0	0	0	0	0	0	0	0	0	0	0	0			
16 cl	0	0	0	0	0	0	1	0	2	0	0	0	0	0			
18 cl	0	0	0	0	0	0	0	0	0	0	0	0	0	0			
mehr als 18 cl	1	1	0	0	3	0	1	3	0	0	0	0	0	0			
KA	2	1	0	0	2	0	3	3	4	0	8	4	4	4			
SUMME	99	102	104	101	99	96	101	102	100	102	100	99	99	100			

F 152: ALKOHOLKONSUM IN BETRIEB/ARBEITSSTÄTTE (HÄUFIGKEIT)

Frage 152: Wie häufig werden in Ihrem Betrieb bzw. der Arbeitsstätte, in der Sie arbeiten, zu verschiedenen Gelegenheiten Bier oder Wein/Sekt oder Spirituosen getrunken?

GRUNDGESAMHEIT: Personen ab 14 Jahre in der Bundesrepublik Deutschland und Berlin (West)

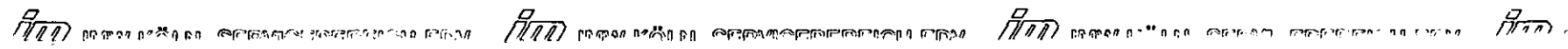
	FRAUEN GESAMT	ERWERBSTÄTIGE						NICHT ERWERBSTÄTIGE BIS 60 JAHRE					NICHT ERWERBSTÄTIGE ÜBER 60 JAHRE			
		Gesamt		Volksschule		Mittlere Reife und höhere Bildung		Gesamt		Volksschule		Mittlere Reife und höhere Bildung		Gesamt	Volks- schule	Mitt- lere Reife und höhere Bildg.
		S-%	S-%	bis 35 J. S-%	36-60 Jahre S-%	bis 35 J. S-%	36-60 Jahre S-%	S-%	S-%	bis 35 j. S-%	36-60 Jahre S-%	bis 35 J. S-%	36-60 Jahre S-%	S-%	S-%	S-%
BASIS (GEWICHTET)	1078	371	64	128	111	59	421	121	144	93	50	286	220	66		
täglich, fast jeden Tag	1	3	5	3	3	3	0	0	0	0	0	0	0	0		
mehrmals pro Woche	1	3	5	5	2	0	0	0	0	0	0	0	0	0		
etwa einmal pro Woche	1	2	3	1	3	3	0	0	0	0	0	0	0	0		
etwa alle 14 Tage	1	3	8	2	1	5	0	0	0	1	0	0	0	0		
etwa einmal im Monat	5	12	11	15	13	8	1	2	1	1	2	0	0	0		
seltener	12	35	30	31	41	34	1	0	1	2	0	0	0	2		
nie	16	42	38	44	37	46	3	0	2	4	4	0	0	0		
bin nicht berufstätig	63	1	0	0	1	2	94	98	96	91	92	99	100	98		
KA	0	0	0	0	1	0	0	0	0	1	2	0	0	0		
SUMME	100	101	100	101	102	101	99	100	100	100	100	99	100	100		

F 153: ALKOHOLKONSUM DES BEFRAGTEN IN BETRIEB/ARBEITSSTÄTTE (HÄUFIGKEIT)

Frage 153: Und wie ist das bei Ihnen persönlich? Wie häufig (bei wieviel Gelegenheiten) trinken Sie Bier oder Wein/Sekt oder Spirituosen in Ihrem Betrieb, bzw. der Arbeitsstätte, in der Sie arbeiten?

GRUNDGESAMTHEIT: Erwerbstätige

	FRAUEN GESAMT	ERWERBSTÄTIGE						NICHT ERWERBSTÄTIGE BIS 60 JAHRE					NICHT ERWERBSTÄTIGE ÜBER 60 JAHRE		
		Gesamt		Volksschule		Mittlere Reife und höhere Bildung		Gesamt		Volksschule		Mittlere Reife und höhere Bildung	Gesamt	Volks- schule	Mitt- lere Reife und höhere Bildg.
		S-%	S-%	bis 35 J. S-%	36-60 Jahre S-%	bis 35 J. S-%	36-60 Jahre S-%	S-%	S-%	bis 35 j. S-%	36-60 Jahre S-%	bis 35 J. S-%	36-60 Jahre S-%	S-%	S-%
BASIS (GEWICHTET)	394	368	64	127	109	58	23	2	6	8	3	3	1	1	
täglich, fast jeden Tag	1	1	0	2	0	3	0	0	0	0	0	0	0	0	
mehrmals pro Woche	3	3	3	5	3	0	0	0	0	0	0	0	0	0	
etwa einmal pro Woche	3	3	5	5	1	2	4	0	17	0	0	0	0	0	
etwa alle 14 Tage	2	2	3	1	3	3	4	0	0	13	0	0	0	0	
etwa einmal im Monat	8	8	8	9	6	9	9	0	17	13	33	0	0	0	
seltener	31	32	27	29	46	24	13	50	17	13	0	33	0	100	
nie	52	51	55	50	41	59	70	50	67	63	67	33	100	0	
KA	1	1	2	0	0	3	0	0	0	0	0	0	0	0	
SUMME	101	101	103	101	100	103	100	100	118	102	100	66	100	100	



F 154: ALKOHOL-KONSUMMOTIVE (STATEMENTS)

Frage 154: Der Genuß alkoholischer Getränke wie Bier, Wein oder Sprituosen hat oft verschiedene, teilweise ganz angenehme Wirkungen.

Auf dieser Liste ist eine Reihe solcher Wirkungen aufgeführt. Geben Sie bitte für jede Aussage auf dieser Liste an, ob Sie:

1 = diese Wirkung aus eigener Erfahrung kennen

2 = ob Sie deswegen zuweilen alkoholische Getränke trinken

DIESE WIRKUNG KENNE ICH AUS EIGENER ERFAHRUNG

GRUNDGESAMHEIT: Personen ab 14 Jahre in der Bundesrepublik Deutschland und Berlin (West)

	FRAUEN GESAMT	ERWERBSTÄTIGE						NICHT ERWERBSTÄTIGE BIS 60 JAHRE					NICHT ERWERBSTÄTIGE ÜBER 60 JAHRE			
		Gesamt		Volksschule		Mittlere Reife und höhere Bildung		Gesamt		Volksschule		Mittlere Reife und höhere Bildung		Gesamt	Volksschule	Mittlere Reife und höhere Bildung
		S-%	S-%	bis 35 J. S-%	36-60 Jahre S-%	bis 35 J. S-%	36-60 Jahre S-%	S-%	S-%	bis 35 j. S-%	36-60 Jahre S-%	bis 35 J. S-%	36-60 Jahre S-%	S-%	S-%	S-%
BASIS (GEWICHTET)	1078	371	64	128	111	59	421	121	144	93	50	286	220	66		
Alkohol ist eine angenehme Möglichkeit, sich zu entspannen	35	38	31	39	32	51	32	34	35	23	42	35	31	47		
Alkohol vertreibt die Langeweile	19	20	19	27	12	22	16	20	17	11	16	23	22	29		
Durch Alkohol bekommt man das Gefühl, über den Dingen zu stehen	21	22	20	24	20	27	19	20	22	10	30	21	19	29		
Alkohol stärkt das Selbstvertrauen	21	22	20	27	17	24	19	21	25	12	20	20	18	27		
Alkohol hilft über Niedergeschlagenheit und Depressionen hinweg	22	26	17	29	28	27	19	21	24	15	18	22	19	35		
Alkohol macht das Gefühl von Einsamkeit und Unverständnis erträglicher	19	20	13	26	21	20	18	20	25	10	14	20	17	29		
Alkohol läßt einen starke Belastungen besser ertragen	19	22	19	25	21	24	17	21	20	12	16	19	17	26		
ZWISCHENSUMME	156	170	139	197	151	195	140	157	168	93	156	160	143	222		

F 154: ALKOHOL-KONSUMMOTIVE (STATEMENTS)

Frage 154: Der Genuß alkoholischer Getränke wie Bier, Wein oder Spirituosen hat oft verschiedene, teilweise ganz angenehme Wirkungen.

Auf dieser Liste ist eine Reihe solcher Wirkungen aufgeführt. Geben Sie bitte für jede Aussage auf dieser Liste an, ob Sie:

1 = diese Wirkung aus eigener Erfahrung kennen

2 = ob Sie deswegen zuweilen alkoholische Getränke trinken

DIESE WIRKUNG KENNE ICH AUS EIGENER ERFAHRUNG

GRUNDGESAMTHEIT: Personen ab 14 Jahre in der Bundesrepublik Deutschland und Berlin (West)

	FRAUEN GESAMT	ERWERBSTÄTIGE						NICHT ERWERBSTÄTIGE BIS 60 JAHRE					NICHT ERWERBSTÄTIGE ÜBER 60 JAHRE		
		Gesamt		Volksschule		Mittlere Reife und höhere Bildung		Gesamt		Volksschule		Mittlere Reife und höhere Bildung			
		S-%	S-%	bis 35 J.	36-60 Jahre	bis 35 J.	36-60 Jahre	S-%	S-%	bis 35 j.	36-60 Jahre	S-%	S-%	S-%	
BASIS (GEWICHTET)	1078	371	64	128	111	59	421	121	144	93	50	286	220	66	
Alkohol lenkt von Schwierigkeiten in der Familie oder im Beruf ab	19	20	19	22	14	24	18	19	22	11	20	19	15	29	
Durch Alkohol kann man Ärger leichter bewältigen	20	23	20	29	24	17	17	19	21	11	18	21	20	26	
SUMME	195	213	178	248	189	236	175	195	211	115	194	200	178	277	

737

F 154: ALKOHOL-KONSUMMOTIVE (STATEMENTS)

Frage 154: Der Genuß alkoholischer Getränke wie Bier, Wein oder Sprituosen hat oft verschiedene, teilweise ganz angenehme Wirkungen.

Auf dieser Liste ist eine Reihe solcher Wirkungen aufgeführt. Geben Sie bitte für jede Aussage auf dieser Liste an, ob Sie:

- 1 = diese Wirkung aus eigener Erfahrung kennen
- 2 = ob Sie deswegen zuweilen alkoholische Getränke trinken

DESWEGEN TRINKE ICH ZUWEILEN

GRUNDGESAMTHEIT: Personen ab 14 Jahre in der Bundesrepublik Deutschland und Berlin (West)

738

	FRAUEN GESAMT	ERWERBSTÄTIGE						NICHT ERWERBSTÄTIGE BIS 60 JAHRE					NICHT ERWERBSTÄTIGE ÜBER 60 JAHRE		
		Gesamt		Volksschule		Mittlere Reife und höhere Bildung		Gesamt		Volksschule		Mittlere Reife und höhere Bildung	Gesamt	Volks- schule	Mitt- lere Reife und höhere Bildg.
		S-%	S-%	bis 35 J.	36-60 Jahre	bis 35 J.	36-60 Jahre	S-%	S-%	bis 35 j.	36-60 Jahre	S-%			
BASIS (GEWICHTET)	1078	371	64	128	111	59	421	121	144	93	50	286	220	66	
Alkohol ist eine angenehme Möglichkeit, sich zu entspannen	18	21	14	22	25	25	17	13	22	17	14	14	15	12	
Alkohol vertreibt die Langeweile	8	11	9	9	15	8	8	6	12	4	8	5	6	2	
Durch Alkohol bekommt man das Gefühl, über den Dingen zu stehen	6	8	3	9	7	12	6	9	7	6	2	3	4	2	
Alkohol stärkt das Selbstvertrauen	5	7	8	4	8	12	5	7	6	3	4	2	2	0	
Alkohol hilft über Niedergeschlagenheit und Depressionen hinweg	6	7	6	5	11	7	5	4	8	3	4	5	7	0	
Alkohol macht das Gefühl von Einsamkeit und Unverständnis erträglicher	4	6	9	4	5	7	3	2	5	1	4	4	4	3	
Alkohol läßt einen starke Belastungen besser ertragen	5	7	8	7	8	7	5	2	10	1	4	4	4	3	
ZWISCHENSUMME	52	67	57	60	79	78	49	43	70	35	40	37	42	22	

F 154: ALKOHOL-KONSUMMOTIVE (STATEMENTS)

Frage 154: Der Genuß alkoholischer Getränke wie Bier, Wein oder Sprituosen hat oft verschiedene, teilweise ganz angenehme Wirkungen.

Auf dieser Liste ist eine Reihe solcher Wirkungen aufgeführt. Geben Sie bitte für jede Aussage auf dieser Liste an, ob Sie:

1 = diese Wirkung aus eigener Erfahrung kennen

2 = ob Sie deswegen zuweilen alkoholische Getränke trinken

DESWEGEN TRINKE ICH ZUWEILEN

GRUNDGESAMTHEIT: Personen ab 14 Jahre in der Bundesrepublik Deutschland und Berlin (West)

	FRAUEN GESAMT	ERWERBSTÄTIGE					NICHT ERWERBSTÄTIGE BIS 60 JAHRE					NICHT ERWERBSTÄTIGE ÜBER 60 JAHRE		
		Gesamt		Volksschule		Mittlere Reife und höhere Bildung	Gesamt		Volksschule		Mittlere Reife und höhere Bildung	Gesamt	Volks- schule	Mitt- lere Reife und höhere Bildg.
		S-%	S-%	bis 35 J.	36-60 Jahre	S-%	bis 35 J.	36-60 Jahre	S-%	bis 35 J.	36-60 Jahre	S-%	S-%	S-%
BASIS (GEWICHTET)	1078	371	64	128	111	59	421	121	144	93	50	286	220	66
Alkohol lenkt von Schwierig- keiten in der Familie oder in Beruf ab	4	6	5	6	9	5	3	3	6	1	0	2	3	0
Durch Alkohol kann man Ärger leichter bewältigen	5	7	3	7	9	10	4	3	6	2	2	5	6	3
SUMME	61	80	63	73	97	93	56	49	82	38	42	44	51	25

F 154: ALKOHOL-KONSUMMOTIVE (STATEMENTS)

Frage 154: Der Genuß alkoholischer Getränke wie Bier, Wein oder Spirituosen hat oft verschiedene, teilweise ganz angenehme Wirkungen.

Auf dieser Liste ist eine Reihe solcher Wirkungen aufgeführt. Geben Sie bitte für jede Aussage auf dieser Liste an, ob Sie:

1 = diese Wirkung aus eigener Erfahrung kennen

2 = ob Sie deswegen zuweilen alkoholische Getränke trinken

GRUNDGESAMTHEIT: Personen ab 14 Jahre in der Bundesrepublik Deutschland und Berlin (West)

	FRAUEN GESAMT	ERWERBSTÄTIGE					NICHT ERWERBSTÄTIGE BIS 60 JAHRE					NICHT ERWERBSTÄTIGE ÜBER 60 JAHRE		
		Gesamt Volksschule		Mittlere Reife und höhere Bildung			Gesamt Volksschule		Mittlere Reife und höhere Bildung			Gesamt	Volksschule	Mittlere Reife und höhere Bildung
		bis 35 J. Jahre	36-60 Jahre	bis 35 J. Jahre	36-60 Jahre	bis 35 j. Jahre	36-60 Jahre	bis 35 J. Jahre	36-60 Jahre	S-%	S-%			
S-%	S-%	S-%	S-%	S-%	S-%	S-%	S-%	S-%	S-%	S-%	S-%	S-%	S-%	
BASIS (GEWICHTET)	1078	371	64	128	111	59	421	121	144	93	50	286	220	66
Alkohol ist eine angenehme Möglichkeit, sich zu entspannen														
Diese Wirkung ist zumindest aus eigener Erfahrung bekannt	7	0	0	0	0	0	19	14	29	4	30	0	0	0
Diese Wirkung ist nur aus eigener Erfahrung bekannt	35	38	31	39	32	51	32	34	35	23	42	35	31	47
Deswegen trinke ich zuweilen alkoholische Getränke	18	21	14	22	25	25	17	13	22	17	14	14	15	12
Alkohol vertreibt die Langeweile														
Diese Wirkung ist zumindest aus eigener Erfahrung bekannt	7	0	0	0	0	0	18	0	38	0	38	0	0	0
Diese Wirkung ist nur aus eigener Erfahrung bekannt	19	20	19	27	12	22	16	20	17	11	16	23	22	29
Deswegen trinke ich zuweilen alkoholische Getränke	8	11	9	9	15	8	8	6	12	4	8	5	6	2

F 154: ALKOHOL-KONSUMMOTIVE (STATEMENTS)

Frage 154: Der Genuß alkoholischer Getränke wie Bier, Wein oder Sprituosen hat oft verschiedene, teilweise ganz angenehme Wirkungen.

Auf dieser Liste ist eine Reihe solcher Wirkungen aufgeführt. Geben Sie bitte für jede Aussage auf dieser Liste an, ob Sie:

1 = diese Wirkung aus eigener Erfahrung kennen

2 = ob Sie deswegen zuweilen alkoholische Getränke trinken

GRUNDGESAMTHEIT: Personen ab 14 Jahre in der Bundesrepublik Deutschland und Berlin (West)

	FRAUEN GESAMT	ERWERBSTÄTIGE					NICHT ERWERBSTÄTIGE BIS 60 JAHRE					NICHT ERWERBSTÄTIGE ÜBER 60 JAHRE			
		Gesamt		Volksschule		Mittlere Reife und höhere Bildung	Gesamt		Volksschule		Mittlere Reife und höhere Bildung	Gesamt		Volks- schule	Mitt- lere Reife und höhere Bildg. S-%
		S-%	S-%	bis 35 J. S-%	36-60 Jahre S-%	bis 35 J. S-%	36-60 Jahre S-%	S-%	S-%	bis 35 j. S-%	36-60 Jahre S-%	bis 35 J. S-%	36-60 Jahre S-%	S-%	S-%
BASIS (GEWICHTET)	1078	371	64	128	111	59	421	121	144	93	50	286	220	66	
Durch Alkohol bekommt man das Gefühl, über den Dingen zu stehen															
Diese Wirkung ist zumin- dest aus eigener Erfahrung bekannt	28	0	0	0	0	0	31	36	10	60	8	60	60	64	
Diese Wirkung ist nur aus eigener Erfahrung bekannt	21	22	20	24	20	27	19	20	22	10	30	21	19	29	
Deswegen trinke ich zu- weilen alkoholische Getränke	6	8	3	9	7	12	6	9	7	6	2	3	4	2	
Alkohol stärkt das Selbstvertrauen															
Diese Wirkung ist zumin- dest aus eigener Erfahrung bekannt	72	100	100	100	100	100	69	64	90	40	92	40	41	36	
Diese Wirkung ist nur aus eigener Erfahrung bekannt	21	22	20	27	17	24	19	21	25	12	20	20	18	27	
Deswegen trinke ich zu- weilen alkoholische Getränke	5	7	8	4	8	12	5	7	6	3	4	2	2	0	

F 154: ALKOHOL-KONSUMMOTIVE (STATEMENTS)

Frage 154: Der Genuß alkoholischer Getränke wie Bier, Wein oder Sprituosen hat oft verschiedene, teilweise ganz angenehme Wirkungen.

Auf dieser Liste ist eine Reihe solcher Wirkungen aufgeführt. Geben Sie bitte für jede Aussage auf dieser Liste an, ob Sie:

- 1 = diese Wirkung aus eigener Erfahrung kennen
- 2 = ob Sie deswegen zuweilen alkoholische Getränke trinken

GRUNDGESAMTHEIT: Personen ab 14 Jahre in der Bundesrepublik Deutschland und Berlin (West)

	FRAUEN GESAMT	ERWERBSTÄTIGE						NICHT ERWERBSTÄTIGE BIS 60 JAHRE					NICHT ERWERBSTÄTIGE ÜBER 60 JAHRE		
		Gesamt		Volksschule		Mittlere Reife und höhere Bildung		Gesamt		Volksschule		Mittlere Reife und höhere Bildung	Gesamt	Volksschule	Mittlere Reife und höhere Bildung
		S-%	S-%	bis 35 J. Jahre	36-60 bis 35 J. Jahre	bis 35 J. Jahre	36-60 bis 35 J. Jahre	S-%	S-%	bis 35 j. Jahre	36-60 bis 35 J. Jahre	S-%	S-%	S-%	
BASIS (GEWICHTET)	1078	371	64	128	111	59	421	121	144	93	50	286	220	66	
Alkohol hilft Über Niedergeschlagenheit und Depressionen hinweg															
Diese Wirkung ist zumindest aus eigener Erfahrung bekannt	2	0	0	0	0	0	4	7	2	5	4	0	0	0	
Diese Wirkung ist nur aus eigener Erfahrung bekannt	22	26	17	29	29	27	19	21	24	15	18	22	19	35	
Deswegen trinke ich zuweilen alkoholische Getränke	6	7	6	5	11	7	5	4	8	3	4	5	7	0	
Alkohol macht das Gefühl von Einsamkeit und Unverständnis erträglicher															
Diese Wirkung ist zumindest aus eigener Erfahrung bekannt	63	53	100	100	0	0	63	100	100	0	0	77	100	0	
Diese Wirkung ist nur aus eigener Erfahrung bekannt	19	20	13	26	21	20	18	20	25	10	14	20	17	29	
Deswegen trinke ich zuweilen alkoholische Getränke	4	6	9	4	5	7	3	2	5	1	4	4	4	3	

F 154: ALKOHOL-KONSUMTIVE (STATEMENTS)

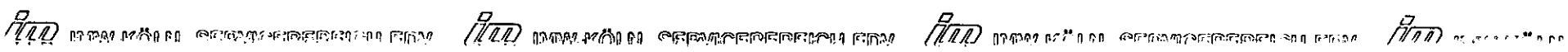
Frage 154: Der Genuß alkoholischer Getränke wie Bier, Wein oder Sprituosen hat oft verschiedene, teilweise ganz angenehme Wirkungen.

Auf dieser Liste ist eine Reihe solcher Wirkungen aufgeführt. Geben Sie bitte für jede Aussage auf dieser Liste an, ob Sie:

- 1 = diese Wirkung aus eigener Erfahrung kennen
- 2 = ob Sie deswegen zuweilen alkoholische Getränke trinken

GRUNDGESAMTHEIT: Personen ab 14 Jahre in der Bundesrepublik Deutschland und Berlin (West)

	FRAUEN GESANT	ERWERBSTÄTIGE						NICHT ERWERBSTÄTIGE BIS 60 JAHRE					NICHT ERWERBSTÄTIGE ÜBER 60 JAHRE		
		Gesamt		Volksschule		Mittlere Reife und höhere Bildung		Gesamt		Volksschule		Mittlere Reife und höhere Bildung	Gesamt	Volks- schule	Mitt- lere Reife und höhere Bildg.
		S-%	S-%	bis 35 J. S-%	36-60 Jahre S-%	bis 35 J. S-%	36-60 Jahre S-%	S-%	S-%	bis 35 J. S-%	36-60 Jahre S-%	S-%			
BASIS (GEWICHTET)	1078	371	64	128	111	59	421	121	144	93	50	286	220	66	
Alkohol läßt einen starke Belastungen besser ertragen															
Diese Wirkung ist zumindest aus eigener Erfahrung bekannt	36	47	0	0	100	100	34	0	0	100	100	23	0	100	
Diese Wirkung ist nur aus eigener Erfahrung bekannt	19	22	19	25	21	24	17	21	20	12	16	19	17	26	
Deswegen trinke ich zuweilen alkoholische Getränke	5	7	8	7	8	7	5	2	10	1	4	4	4	3	
Alkohol lenkt von Schwierigkeiten in der Familie oder in Beruf ab															
Diese Wirkung ist zumindest aus eigener Erfahrung bekannt	37	48	100	0	100	0	54	100	0	100	0	0	0	0	
Diese Wirkung ist nur aus eigener Erfahrung bekannt	19	20	19	22	14	24	18	19	22	11	20	19	15	29	
Deswegen trinke ich zuweilen alkoholische Getränke	4	6	5	6	9	5	3	3	6	1	0	2	3	0	



F 154: ALKOHOL-KONSUMMOTIVE (STATEMENTS)

Frage 154: Der Genuß alkoholischer Getränke wie Bier, Wein oder Sprituosen hat oft verschiedene, teilweise ganz angenehme Wirkungen.

Auf dieser Liste ist eine Reihe solcher Wirkungen aufgeführt. Geben Sie bitte für jede Aussage auf dieser Liste an, ob Sie:

1 = diese Wirkung aus eigener Erfahrung kennen

2 = ob Sie deswegen zuweilen alkoholische Getränke trinken

GRUNDGESAMTHEIT: Personen ab 14 Jahre in der Bundesrepublik Deutschland und Berlin (West)

	FRAUEN GESAMT	ERWERBSTÄTIGE						NICHT ERWERBSTÄTIGE BIS 60 JAHRE					NICHT ERWERBSTÄTIGE ÜBER 60 JAHRE			
		Gesamt		Volksschule		Mittlere Reife und höhere Bildung		Gesamt		Volksschule		Mittlere Reife und höhere Bildung		Gesamt	Volks- schule	Mitt- lere Reife und höhere Bildg.
		S-%	S-%	S-%	S-%	S-%	S-%	S-%	S-%	S-%	S-%	S-%	S-%	S-%	S-%	S-%
BASIS (GEWICHTET)	1078	371	64	128	111	59	421	121	144	93	50	286	220	66		
Durch Alkohol kann man Ärger leichter bewältigen																
Diese Wirkung ist zumindest aus eigener Erfahrung bekannt	35	50	0	100	0	100	46	0	100	0	100	0	0	0		
Diese Wirkung ist nur aus eigener Erfahrung bekannt	20	23	20	29	24	17	17	19	21	11	18	21	20	26		
Deswegen trinke ich zuweilen alkoholische Getränke	5	7	3	7	9	10	4	3	6	2	2	5	6	3		

744

	FRAUEN GESAMT	ERWERBSTÄTIGE						NICHT ERWERBSTÄTIGE BIS 60 JAHRE					NICHT ERWERBSTÄTIGE ÜBER 60 JAHRE		
		Gesamt		Volksschule		Mittlere Reife und höhere Bildung		Gesamt		Volksschule		Mittlere Reife und höhere Bildung	Gesamt	Volksschule	Mittlere Reife und höhere Bildg.
		S-%	S-%	S-%	S-%	S-%	S-%	S-%	S-%	S-%	S-%	S-%	S-%	S-%	S-%
BASIS (GEWICHTET)	1078	371	64	128	111	59	421	121	144	93	50	286	220	66	
INTENSITÄT GESUNDHEITLICHER BESCHWERDEN IN DEN LETZTEN DREI MONATEN															
Anzahl Krankheiten/ Beschwerden:															
Keine	14	18	22	23	10	17	16	16	14	12	16	6	5	9	
Eine	17	16	14	16	15	14	22	26	17	24	26	12	12	12	
2 - 3	29	33	41	24	39	36	29	31	29	29	24	26	25	29	
4 - 7	31	27	19	30	32	24	27	23	28	33	26	41	41	39	
8 und mehr	9	6	5	7	4	10	7	3	13	3	8	17	19	11	
INDEX ATMUNGSORGANE	34	31	27	24	46	22	36	55	24	38	30	34	35	27	
INDEX HERZ-KREISLAUF- BESCHWERDEN	49	42	34	48	41	36	41	32	53	35	44	71	73	65	
INDEX SKELETT/MUSKELN	40	35	23	41	30	44	32	20	43	29	38	59	60	52	
SUBJEKTIVER GESUNDHEITS- ZUSTAND:															
sehr gut/gut	54	66	66	52	85	58	61	67	39	80	64	27	24	39	
mittel	38	29	30	41	14	36	32	24	51	18	32	59	60	52	
schlecht/sehr schlecht	7	4	3	4	2	7	6	6	10	2	2	14	16	9	

F 155: KRANKHEITEN/BESCHUERDEN

Frage 155: Auf diesem Blatt stehen verschiedene Krankheiten und Beschwerden. Bitte kreuzen Sie diejenigen an, die Sie in den letzten drei Monaten gehabt haben bzw. immer noch haben.

GRUNDGESAMTHEIT: Personen ab 14 Jahre in der Bundesrepublik Deutschland und Berlin (West)

	FRAUEN GESAMT	ERWERBSTÄTIGE						NICHT ERWERBSTÄTIGE BIS 60 JAHRE					NICHT ERWERBSTÄTIGE ÜBER 60 JAHRE			
		Gesamt		Volksschule		Mittlere Reife und höhere Bildung		Gesamt		Volksschule		Mittlere Reife und höhere Bildung		Gesamt	Volks- schule	Mitt- lere Reife und höhere Bildg.
		S-%	S-%	S-%	S-%	S-%	S-%	S-%	S-%	S-%	S-%	S-%	S-%	S-%	S-%	S-%
BASIS (GEWICHTET)	1078	371	64	128	111	59	421	121	144	93	50	286	220	66		
Darminfektionen oder Durchfallerkrankungen	9	11	11	5	14	15	10	7	7	18	8	5	5	3		
Verdauungsbeschwerden oder Verstopfung	18	16	14	15	20	12	15	8	22	17	8	25	29	14		
Magen- oder Zwölffinger- darmbeschwerden	6	7	2	8	8	7	6	4	7	8	4	3	4	5		
Leberbeschwerden	2	1	0	0	0	0	2	0	3	0	6	3	4	0		
Gallen- oder Gallengang- beschwerden	7	4	0	9	1	2	6	4	8	2	12	12	14	8		
Index Verdauungssystem	31	30	22	27	36	29	27	22	31	31	22	38	43	24		
neue Zahnschäden, Zahn- schmerzen	20	25	27	20	33	19	22	25	22	26	14	10	8	17		
Grippe und Erkältungs- krankheiten	28	28	27	18	43	22	31	53	22	27	22	24	24	27		
Bronchitis	5	4	0	2	6	3	7	6	6	9	10	5	5	3		
Astma	1	0	0	1	0	0	0	1	0	1	0	3	5	0		
Staublunge	0	0	0	0	0	0	0	0	0	0	0	0	0	0		
hartnäckiger Husten	5	4	3	4	3	2	5	4	3	6	8	6	7	2		
Index Atmungsorgane	34	31	27	24	46	22	36	55	24	38	30	34	35	27		

F 155: KRAHKHEITEN/BESCHWERDEN

Frage 155: Auf diesem Blatt stehen verschiedene Krankheiten und Beschwerden. Bitte kreuzen Sie diejenigen an, die Sie in den letzten drei Monaten gehabt haben bzw. immer noch haben.

GRUNDGESAMTHEIT: Personen ab 14 Jahre in der Bundesrepublik Deutschland und Berlin (West)

	FRAUEN GESAMT	ERWERBSTÄTIGE					NICHT ERWERBSTÄTIGE BIS 60 JAHRE					NICHT ERWERBSTÄTIGE ÜBER 60 JAHRE		
		Gesamt		Volksschule		Mittlere Reife und höhere Bildung	Gesamt		Volksschule		Mittlere Reife und höhere Bildung	Gesamt	Volks- schule	Mitt- lere Reife und höhere Bildg.
		S-%	S-%	bis 35 J. S-%	36-60 Jahre S-%	bis 35 J. S-%	36-60 Jahre S-%	S-%	S-%	bis 35 j. S-%	36-60 Jahre S-%	bis 35 J. S-%	36-60 Jahre S-%	S-%
BASIS (GEWICHTET)	1078	371	64	128	111	59	421	121	144	93	50	286	220	66
Nierenbeschwerden	2	3	8	1	4	2	2	2	1	2	4	2	2	2
Blasenentzündung, Harnröhrenentzündung	4	5	3	5	6	2	3	3	4	2	4	4	4	3
Unterleibsbeschwerden	13	14	20	13	14	12	16	17	17	19	6	8	9	3
Index Harn- und Geschlechts- organe	17	19	28	16	20	14	19	21	22	20	12	13	14	8
Allergien	8	9	8	2	12	19	8	7	5	14	8	6	5	9
Hautleiden wie Ekzeme, Furunkel, Flechten, Pilze	5	7	9	1	13	10	4	5	2	4	6	3	3	3
Index Hautleiden	12	16	16	4	23	25	10	9	7	17	12	8	8	9
Rheumatisaus oder Gelenk- entzündung	14	6	0	12	0	10	9	9	12	2	14	33	35	29
Bandscheibenbeschwerden	16	12	3	21	3	14	11	2	23	4	14	29	31	21
Gelenkschäden	12	7	2	13	5	7	8	4	10	6	14	24	25	24
schmerzhafte Muskelver- spannungen (Nacken, Kreuz usw.)	22	29	23	31	29	31	18	12	22	22	16	21	22	21
Index Skelett/Muskeln	40	35	23	41	30	44	32	20	43	29	38	59	60	52

F 155: KRANKHEITEN/BESCHWERDEN

Frage 155: Auf diesem Blatt stehen verschiedene Krankheiten und Beschwerden. Bitte kreuzen Sie diejenigen an, die Sie in den letzten drei Monaten gehabt haben bzw. immer noch haben.

GRUNDGESAMTHEIT: Personen ab 14 Jahre in der Bundesrepublik Deutschland und Berlin (West)

	FRAUEN GESAMT	ERWERBSTÄTIGE						NICHT ERWERBSTÄTIGE BIS 60 JAHRE					NICHT ERWERBSTÄTIGE ÜBER 60 JAHRE		
		Gesamt		Volksschule		Mittlere Reife und höhere Bildung		Gesamt		Volksschule		Mittlere Reife und höhere Bildung	Gesamt	Volks- schule	Mitt- lere Reife und höhere Bildg.
		S-%	S-%	bis 35 J. S-%	36-60 Jahre S-%	bis 35 J. S-%	36-60 Jahre S-%	S-%	S-%	bis 35 j. S-%	36-60 Jahre S-%	bis 35 J. S-%	36-60 Jahre S-%	S-%	S-%
BASIS (GEWICHTET)	1078	371	64	128	111	59	421	121	144	93	50	286	220	66	
Herzbeschwerden	13	4	6	3	1	10	7	0	15	2	14	34	36	27	
Kreislaufbeschwerden	34	27	27	25	33	27	30	27	34	33	26	50	55	35	
zu hoher Blutdruck	13	8	2	13	5	8	8	1	17	1	10	25	25	24	
Krankheiten der Arterien (wie Arteriosklerose)	2	0	0	0	0	0	1	0	2	0	4	6	5	9	
Hämorrhoiden	5	5	3	6	4	3	5	2	5	5	10	5	6	2	
Krampfadern	13	9	2	20	3	5	9	6	17	1	12	21	18	33	
Index Herz-/Kreislaufbe- schwerden	49	42	34	48	41	36	41	32	53	35	44	71	73	65	
Diabetes (Zuckerkrankheit)	3	1	3	0	0	0	3	0	6	0	4	8	8	9	
Stoffwechselkrankheiten (z.B. Schilddrüsenerkran- kungen, Gicht)	3	2	3	3	1	2	2	0	3	1	6	4	3	9	
Index Drüsenbeschwerden	6	3	6	3	1	2	4	0	9	1	8	12	10	15	
Schwerhörigkeit	4	1	0	0	0	3	1	1	3	1	0	10	12	5	
Blutkrankheiten (wie Anämie)	1	0	0	0	0	0	2	3	1	1	6	1	0	2	
Sehnenscheidenentzündungen	2	1	0	1	3	2	2	2	2	2	2	1	0	3	
Nervenbeschwerden	6	5	2	7	1	12	6	2	9	2	12	8	10	2	
Schmerzzustände (nicht Kopfschmerzen)	7	8	9	5	7	12	6	1	11	2	10	10	10	8	
Beschwerden aufgrund von Witterveränderungen	20	14	11	9	20	15	20	17	24	20	16	27	28	24	

F 155: KRANKHEITEN/BESCHWERDEN

Frage 155: Auf diesem Blatt stehen verschiedene Krankheiten und Beschwerden. Bitte kreuzen Sie diejenigen an, die Sie in den letzten drei Monaten gehabt haben bzw. immer noch haben.

GRUNDGESAMTHEIT: Personen ab 14 Jahre in der Bundesrepublik Deutschland und Berlin (West)

	FRAUEN GESAMT	ERWERBSTÄTIGE						NICHT ERWERBSTÄTIGE BIS 60 JAHRE					NICHT ERWERBSTÄTIGE ÜBER 60 JAHRE		
		Gesamt		Volksschule		Mittlere Reife und höhere Bildung		Gesamt		Volksschule		Mittlere Reife und höhere Bildung	Gesamt	Volks- schule	Mitt- lere Reife und höhere Bildg.
		S-%	S-%	S-%	S-%	S-%	S-%	S-%	S-%	S-%	S-%	S-%	S-%	S-%	S-%
BASIS (GEWICHTET)	1078	371	64	128	111	59	421	121	144	93	50	286	220	66	
Krankheiten oder Knochen- brüche aufgrund von Unfällen	3	2	2	2	3	0	3	2	2	5	6	4	4	6	
Krankheiten oder Beschwerden aufgrund von Vergiftung	0	0	0	0	0	0	0	0	1	0	0	0	0	0	
Augenkrankheiten	5	1	3	0	2	2	5	5	6	1	6	11	11	11	
Ohrenkrankheiten	2	1	2	0	2	2	1	0	1	1	0	4	5	0	
Krebserkrankung	1	1	0	0	0	3	0	0	1	0	0	1	1	0	
mindestens eine Beschwerde genannt	86	82	78	77	89	83	84	84	86	89	86	95	96	91	
keine Beschwerde genannt	14	18	22	23	10	17	16	16	14	12	16	6	5	9	

F 155: KRANKHEITEN/BESCHWERDEN

Frage 155: Auf diesem Blatt stehen verschiedene Krankheiten und Beschwerden. Bitte kreuzen Sie diejenigen an, die Sie in den letzten drei Monaten gehabt haben bzw. immer noch haben.

GRUNDGESAMTHEIT: Personen ab 14 Jahre in der Bundesrepublik Deutschland und Berlin (West)

	FRAUEN GESAMT	ERWERBSTÄTIGE						NICHT ERWERBSTÄTIGE BIS 60 JAHRE					NICHT ERWERBSTÄTIGE ÜBER 60 JAHRE			
		Gesamt		Volksschule		Mittlere Reife und höhere Bildung		Gesamt		Volksschule		Mittlere Reife und höhere Bildung		Gesamt	Volks- schule	Mitt- lere Reife und höhere Bildg.
		S-%	S-%	S-%	S-%	S-%	S-%	S-%	S-%	S-%	S-%	S-%	S-%	S-%	S-%	S-%
BASIS (GEWICHTET)	1078	371	64	128	111	59	421	121	144	93	50	286	220	66		
Index Verdauungssystem	31	30	22	27	36	29	27	22	31	31	22	38	43	24		
neue Zahnschäden, Zahn- schmerzen	20	25	27	20	33	19	22	25	22	26	14	10	3	17		
Index Atmungsorgane	34	31	27	24	46	22	36	55	24	38	30	34	35	27		
Index Harn- und Geschlechts- organe	17	19	28	16	20	14	19	21	22	20	12	13	14	8		
Index Hautleiden	12	16	16	4	23	25	10	9	7	17	12	8	8	9		
Index Skelett/Muskeln	40	35	23	41	30	44	32	20	43	29	38	59	60	52		
Index Herz-/Kreislaufbe- schwerden	49	42	34	48	41	36	41	32	53	35	44	71	73	65		
Index Drüsenbeschwerden	6	3	6	3	1	2	4	0	9	1	8	12	10	15		
ZWISCHENSUMME	209	201	183	183	230	191	191	184	211	197	180	245	251	217		

F 155: KRANKHEITEN/BESCHWERDEN

Frage 155: Auf diesem Blatt stehen verschiedene Krankheiten und Beschwerden. Bitte kreuzen Sie diejenigen an, die Sie in den letzten drei Monaten gehabt haben bzw. immer noch haben.

GRUNDGESAMTHEIT: Personen ab 14 Jahre in der Bundesrepublik Deutschland und Berlin (West)

	FRAUEN GESAMT	ERWERBSTÄTIGE						NICHT ERWERBSTÄTIGE BIS 60 JAHRE					NICHT ERWERBSTÄTIGE ÜBER 60 JAHRE		
		Gesamt		Volksschule		Mittlere Reife und höhere Bildung		Gesamt		Volksschule		Mittlere Reife und höhere Bildung	Gesamt	Volks- schule	Mitt- lere Reife und höhere Bildg.
		S-%	S-%	bis 35 J. S-%	36-60 Jahre S-%	bis 35 J. S-%	36-60 Jahre S-%	S-%	S-%	bis 35 J. S-%	36-60 Jahre S-%	bis 35 J. S-%	36-60 Jahre S-%	S-%	S-%
BASIS (GEWICHTET)	1078	371	64	128	111	59	421	121	144	93	50	286	220	66	
Schwerhörigkeit	4	1	0	0	0	3	1	1	3	1	0	10	12	5	
Blutkrankheiten (wie Anämie)	1	0	0	0	0	0	2	3	1	1	6	1	0	2	
Sehnenscheidenentzündungen	2	1	0	1	3	2	2	2	2	2	2	1	0	3	
Nervenbeschwerden	6	5	2	7	1	12	6	2	9	2	12	8	10	2	
Schmerzzustände (nicht Kopfschmerzen)	7	8	9	5	7	12	6	1	11	2	10	10	10	8	
Beschwerden aufgrund von Wetterveränderungen	20	14	11	9	20	15	20	17	24	20	16	27	28	24	
Krankheiten oder Knochen- brüche aufgrund von Unfällen	3	2	2	2	3	0	3	2	2	5	6	4	4	6	
Krankheiten oder Beschwerden aufgrund von Vergiftung	0	0	0	0	0	0	0	0	1	0	0	0	0	0	
Augenkrankheiten	5	1	3	0	2	2	5	5	6	1	6	11	11	11	
Ohrenkrankheiten	2	1	2	0	2	2	1	0	1	1	0	4	5	0	
Krebserkrankung	1	1	0	0	0	3	0	0	1	0	0	1	1	0	
SUMME	260	235	212	207	268	242	237	217	272	232	238	322	332	278	
mindestens eine Beschwerde genannt	86	82	78	77	89	83	84	84	86	89	86	95	96	91	
keine Beschwerde genannt	14	18	22	23	10	17	16	16	14	12	16	6	5	9	

F 156: SUBJEKTIVER GESUNDHEITZUSTAND

Frage 156: Wie würden Sie im großen und ganzen Ihren Gesundheitszustand beschreiben?

GRUNDGESAMTHEIT: Personen ab 14 Jahre in der Bundesrepublik Deutschland und Berlin (West)

	FRAUEN GESAMT	ERWERBSTÄTIGE					NICHT ERWERBSTÄTIGE BIS 60 JAHRE					NICHT ERWERBSTÄTIGE ÜBER 60 JAHRE			
		Gesamt		Volksschule		Mittlere Reife und höhere Bildung	Gesamt		Volksschule		Mittlere Reife und höhere Bildung	Gesamt		Volks- schule	Mitt- lere Reife und höhere Bildg.
		S-%	S-%	bis 35 J. S-%	36-60 Jahre S-%	bis 35 J. S-%	36-60 Jahre S-%	S-%	S-%	bis 35 J. S-%	36-60 Jahre S-%	S-%	S-%	S-%	S-%
BASIS (GEWICHTET)	1078	371	64	128	111	59	421	121	144	93	50	286	220	66	
Gesundheitszustand:															
1 sehr schlecht	2	0	2	0	0	0	2	2	2	1	2	3	4	3	
2	6	3	3	4	2	7	4	4	3	1	0	10	12	6	
3	15	11	5	18	5	12	12	7	20	9	12	26	29	15	
4	23	19	25	23	9	24	20	17	31	10	20	33	32	36	
5	30	38	23	33	53	32	32	30	22	43	46	19	19	21	
6 sehr gut	23	28	42	20	31	25	29	37	17	38	18	8	5	18	
KA	1	1	2	3	0	2	1	2	0	0	2	0	0	0	
SUMME	100	100	102	101	100	102	100	99	100	102	100	99	101	99	

F 157: PSYCHOSOMATISCHE BESCHWERDEN

Frage 157: Was trifft auf Sie zu?

GRUNDGESAMTHEIT: Personen ab 14 Jahre in der Bundesrepublik Deutschland und Berlin (West)

	FRAUEN GESAMT	ERWERBSTÄTIGE						NICHT ERWERBSTÄTIGE BIS 60 JAHRE					NICHT ERWERBSTÄTIGE ÜBER 60 JAHRE		
		Gesamt		Volksschule		Mittlere Reife und höhere Bildung		Gesamt		Volksschule		Mittlere Reife und höhere Bildung	Gesamt	Volks- schule	Mitt- lere Reife und höhere Bildg.
		S-%	S-%	S-%	S-%	S-%	S-%	S-%	S-%	S-%	S-%	S-%	S-%	S-%	S-%
BASIS (GEWICHTET)	1078	371	64	128	111	59	421	121	144	93	50	286	220	66	
Haben Sie Kopfschmerzen?															
fast täglich	3	1	2	1	1	0	3	2	6	1	2	5	5	5	
alle paar Tage	13	13	19	11	11	15	11	12	13	9	8	15	16	11	
alle paar Wochen	29	33	20	35	40	32	29	27	34	26	28	23	27	9	
alle paar Monate	34	35	41	33	34	27	37	41	32	44	36	29	26	36	
nie/KA	22	19	19	20	14	25	20	16	15	20	28	29	26	39	
SUMME	101	101	101	100	100	99	100	98	100	100	102	101	100	100	
Ernüden Sie schnell?															
fast täglich	9	6	8	8	2	5	8	8	8	6	8	12	12	14	
alle paar Tage	17	16	19	11	17	19	14	14	15	14	12	23	25	17	
alle paar Wochen	16	16	14	20	17	15	16	15	18	12	20	17	20	9	
alle paar Monate	18	21	25	18	23	20	19	14	19	25	22	14	12	21	
nie/KA	40	41	33	44	40	42	44	48	40	43	40	34	32	41	
SUMME	100	100	99	101	99	101	101	99	100	100	102	100	101	102	
Spüren Sie es an ganzen Körper, wenn Sie sich über etwas aufregen?															
fast täglich	4	4	3	3	4	5	3	2	6	2	4	6	5	8	
alle paar Tage	11	11	14	9	12	12	12	12	14	15	6	10	12	6	
alle paar Wochen	19	19	17	19	14	27	17	10	21	22	22	23	26	12	
alle paar Monate	21	22	27	24	19	20	21	28	19	18	22	19	18	18	
nie/KA	45	45	39	45	52	37	46	49	41	44	48	43	39	55	
SUMME	100	101	100	100	100	101	99	100	101	101	102	100	100	99	

F 157: PSYCHOSOMATISCHE BESCHWERDEN

Frage 157: Was trifft auf Sie zu?

GRUNDGESAMTHEIT: Personen ab 14 Jahre in der Bundesrepublik Deutschland und Berlin (West)

	FRAUEN GESAMT	ERWERBSTÄTIGE						NICHT ERWERBSTÄTIGE BIS 60 JAHRE					NICHT ERWERBSTÄTIGE ÜBER 60 JAHRE			
		Gesamt		Volksschule		Mittlere Reife und höhere Bildung		Gesamt		Volksschule		Mittlere Reife und höhere Bildung		Gesamt	Volks- schule	Mitt- lere Reife und höhere Bildg.
		S-%	S-%	bis 35 J. S-%	36-60 Jahre S-%	bis 35 J. S-%	36-60 Jahre S-%	S-%	S-%	bis 35 j. S-%	36-60 Jahre S-%	bis 35 J. S-%	36-60 Jahre S-%			
BASIS (GEWICHTET)	1078	371	64	128	111	59	421	121	144	93	50	286	220	66		
Haben Sie einen empfindlichen Magen?																
fast täglich	3	2	0	4	2	5	4	4	3	5	4	2	2	2		
alle paar Tage	7	6	6	5	8	8	4	2	4	4	4	10	10	9		
alle paar Wochen	9	9	9	5	12	12	8	6	9	6	12	12	14	6		
alle paar Monate	15	15	6	16	18	20	17	12	22	18	18	13	13	12		
nie/KA	66	67	78	71	60	54	67	75	61	65	64	63	61	71		
SUMME	100	99	99	101	100	99	100	99	99	98	102	100	100	100		
Spüren Sie bei geringer Anstrengung Herzklopfen?																
fast täglich	5	2	5	2	0	2	4	2	6	1	4	12	13	9		
alle paar Tage	8	4	0	4	4	7	5	4	10	3	0	15	15	14		
alle paar Wochen	11	7	8	5	6	10	10	8	12	10	12	19	19	17		
alle paar Monate	13	14	13	13	17	12	13	10	15	12	20	13	14	9		
nie/KA	63	74	75	76	72	71	68	74	57	74	66	42	39	53		
SUMME	100	101	101	100	99	102	100	98	100	100	102	101	100	102		
Verspüren Sie Schwindelgefühle?																
fast täglich	3	1	0	3	1	0	4	5	5	2	6	5	5	6		
alle paar Tage	9	7	9	5	6	14	7	7	8	6	4	13	15	6		
alle paar Wochen	14	13	16	9	16	12	15	16	15	18	10	16	20	3		
alle paar Monate	21	21	11	28	23	17	20	24	13	15	22	22	20	29		
nie/KA	53	57	63	55	52	59	54	47	53	59	58	44	40	58		
SUMME	100	99	99	100	98	102	100	99	99	100	100	100	100	102		

F 157: PSYCHOSOMATISCHE BESCHWERDEN

Frage 157: Was trifft auf Sie zu?

GRUNDGESAMTHEIT: Personen ab 14 Jahre in der Bundesrepublik Deutschland und Berlin (West)

	FRAUEN GESAMT	ERWERBSTÄTIGE						NICHT ERWERBSTÄTIGE BIS 60 JAHRE					NICHT ERWERBSTÄTIGE ÜBER 60 JAHRE		
		Gesamt		Volksschule		Mittlere Reife und höhere Bildung		Gesamt		Volksschule		Mittlere Reife und höhere Bildung	Gesamt	Volks- schule	Mitt- lere Reife und höhere Bildg.
		S-%	S-%	S-%	S-%	S-%	S-%	S-%	S-%	S-%	S-%	S-%	S-%	S-%	S-%
BASIS (GEWICHTET)	1078	371	64	128	111	59	421	121	144	93	50	286	220	66	
Sind Sie nervös?															
fast täglich	8	8	11	9	5	8	9	9	10	6	10	8	9	8	
alle paar Tage	14	12	13	10	13	14	16	17	10	24	10	13	13	12	
alle paar Wochen	20	26	17	28	30	25	19	16	21	24	24	14	16	9	
alle paar Monate	19	19	22	16	21	17	20	19	18	20	22	17	17	18	
nie/KA	39	35	36	37	31	36	36	39	40	27	36	47	45	53	
SUMME	100	100	99	100	100	100	100	100	99	101	102	99	100	100	
Haben Sie plötzliche Schweißausbrüche?															
fast täglich	4	3	2	5	2	2	4	1	8	2	8	4	3	8	
alle paar Tage	5	4	3	3	4	5	5	1	7	6	12	7	8	5	
alle paar Wochen	8	7	3	7	7	8	8	7	14	4	8	10	12	6	
alle paar Monate	12	13	13	14	14	12	12	10	12	14	4	12	11	12	
nie/KA	71	74	80	70	73	71	70	82	60	73	70	67	66	70	
SUMME	100	101	101	99	100	98	99	101	101	99	102	100	100	101	
Haben Sie Schmerzen in der Herzgegend?															
fast täglich	3	1	2	1	0	3	1	0	2	1	4	8	7	9	
alle paar Tage	6	2	8	1	1	0	3	1	6	1	4	14	16	11	
alle paar Wochen	6	4	5	4	0	5	4	1	10	2	0	13	14	11	
alle paar Monate	10	10	5	14	7	12	10	12	12	8	12	11	11	9	
nie/KA	74	83	80	80	92	80	81	86	70	89	92	54	52	61	
SUMME	99	100	100	100	100	100	99	100	100	100	102	100	100	101	

F 157: PSYCHOSOMATISCHE BESCHWERDEN

Frage 157: Was trifft auf Sie zu?

GRUNDGESAMTHEIT: Personen ab 14 Jahre in der Bundesrepublik Deutschland und Berlin (West)

756

	FRAUEN GESAMT	ERWERBSTÄTIGE						NICHT ERWERBSTÄTIGE BIS 60 JAHRE					NICHT ERWERBSTÄTIGE ÜBER 60 JAHRE				
		Gesamt		Volksschule		Mittlere Reife und höhere Bildung		Gesamt		Volksschule		Mittlere Reife und höhere Bildung		Gesamt		Volks- schule	Mitt- lere Reife und höhere Bildg.
		S-%	S-%	S-%	S-%	S-%	S-%	S-%	S-%	S-%	S-%	S-%	S-%	S-%	S-%	S-%	
BASIS (GEWICHTET)	1078	371	64	128	111	59	421	121	144	93	50	286	220	66			
Haben Sie Sodbrennen?																	
fast täglich	1	1	0	1	2	2	1	2	1	0	0	0	0	2			
alle paar Tage	3	3	2	3	1	10	1	0	1	1	2	6	7	0			
alle paar Wochen	7	4	3	6	4	5	7	6	9	1	16	9	10	6			
alle paar Monate	14	14	16	12	12	17	12	9	19	5	12	17	17	14			
nie/KA	76	77	80	78	82	68	80	83	69	92	72	69	65	79			
SUMME	101	99	101	100	101	102	101	100	99	99	102	101	99	101			
Haben Sie Konzentrations- störungen?																	
fast täglich	2	1	0	1	0	0	2	1	3	1	2	6	7	2			
alle paar Tage	5	4	5	1	9	3	3	3	4	3	2	9	11	5			
alle paar Wochen	12	10	8	7	16	8	12	7	12	18	14	13	13	15			
alle paar Monate	20	20	22	16	24	20	23	23	19	34	14	17	17	15			
nie/KA	60	65	64	75	50	69	60	65	63	44	68	55	52	64			
SUMME	99	100	99	100	98	100	100	99	100	100	100	100	100	101			
Haben Sie Schlafstörungen (Einschlafschwierigkeiten/ Durchschlafschwierigkeiten)?																	
fast täglich	9	5	6	4	1	8	5	2	10	1	8	19	21	11			
alle paar Tage	9	7	3	9	4	14	8	4	11	11	6	15	16	11			
alle paar Wochen	14	13	11	13	15	14	12	7	16	10	13	18	17	20			
alle paar Monate	17	21	17	23	23	17	17	17	13	19	12	13	13	14			
nie/KA	51	54	63	51	58	47	58	70	45	60	56	36	33	45			
SUMME	100	100	100	100	101	100	100	100	100	101	100	101	100	101			

F 157: PSYCHOSOMATISCHE BESCHWERDEN

Frage 157: Was trifft auf Sie zu?

GRUNDGESAMTHEIT: Personen ab 14 Jahre in der Bundesrepublik Deutschland und Berlin (West)

	FRAUEN GESANT	ERWERBSTÄTIGE						NICHT ERWERBSTÄTIGE BIS 60 JAHRE					NICHT ERWERBSTÄTIGE ÜBER 60 JAHRE			
		Gesamt		Volksschule		Mittlere Reife und höhere Bildung		Gesamt		Volksschule		Mittlere Reife und höhere Bildung		Gesamt	Volks- schule	Mitt- lere Reife und höhere Bildg.
		S-%	S-%	S-%	S-%	S-%	S-%	S-%	S-%	S-%	S-%	S-%	S-%	S-%	S-%	S-%
BASIS (GEWICHTET)	1078	371	64	128	111	59	421	121	144	93	50	286	220	66		
Ist Ihnen übel?																
fast täglich	0	0	0	0	0	0	0	1	1	0	0	1	0	2		
alle paar Tage	2	2	2	2	3	3	2	3	1	3	2	1	2	0		
alle paar Wochen	9	6	8	6	8	0	10	12	7	17	4	10	12	6		
alle paar Monate	20	19	16	16	24	17	24	31	22	29	12	17	19	9		
nie/KA	68	73	73	76	65	78	62	54	68	52	82	71	68	83		
SUMME	99	100	99	100	100	98	98	101	99	101	100	100	101	100		
Fühlen Sie sich den ganzen Tag über müde und zer- schlagen?																
fast täglich	3	1	2	2	0	2	4	6	4	2	4	5	5	6		
alle paar Tage	6	7	8	9	5	5	4	2	7	4	2	9	10	6		
alle paar Wochen	17	17	23	9	23	15	17	15	13	28	20	17	18	14		
alle paar Monate	25	27	17	28	35	22	24	30	25	24	18	23	25	18		
nie/KA	48	49	50	53	36	56	50	49	51	43	58	46	42	58		
SUMME	99	101	100	101	99	100	99	102	100	101	102	100	100	102		
Bekommen Sie bei geringer körperlicher Anstrengung Atemnot?																
fast täglich	3	1	2	2	0	0	1	2	2	1	2	7	6	11		
alle paar Tage	3	1	2	1	0	5	2	2	3	0	6	7	8	5		
alle paar Wochen	7	4	0	5	5	0	6	7	9	3	2	14	16	6		
alle paar Monate	10	9	9	7	11	7	11	8	13	17	6	9	9	11		
nie/KA	77	86	86	85	83	88	79	82	74	80	84	62	60	70		
SUMME	100	101	99	100	99	100	99	101	101	101	100	99	99	103		

757

F 138: KONTROLLKOGNITION (MASTERY)

Frage 158: Bitte bewerten Sie alle folgenden Aussagen.

GRUNDGESAMHEIT: Personen ab 14 Jahre in der Bundesrepublik Deutschland und Berlin (West)

758

	FRAUEN GESAMT	ERWERBSTÄTIGE						NICHT ERWERBSTÄTIGE BIS 60 JAHRE					NICHT ERWERBSTÄTIGE ÜBER 60 JAHRE		
		Gesamt	Volksschule		Mittlere Reife und höhere Bildung		Gesamt	Volksschule		Mittlere Reife und höhere Bildung		Gesamt	Volks- schule	Mitt- lere Reife und höhere Bildg.	
			bis 35 J.	36-60 Jahre	bis 35 J.	36-60 Jahre		bis 35 J.	36-60 Jahre	bis 35 J.	36-60 Jahre				S-%
S-%	S-%	S-%	S-%	S-%	S-%	S-%	S-%	S-%	S-%	S-%	S-%	S-%	S-%		
BASIS (GEWICHTET)	1078	371	64	128	111	59	421	121	144	93	50	286	220	66	
Mit einigen meiner Probleme werde ich einfach nicht fertig															
1 stimme überhaupt nicht zu	41	45	41	52	39	41	34	24	36	34	54	44	39	62	
2	20	21	25	16	25	24	20	26	17	23	16	16	17	15	
3	10	7	8	6	5	7	12	13	15	10	12	9	11	5	
4	10	11	6	16	13	7	10	11	10	10	6	8	3	6	
5	9	6	8	5	8	5	12	15	11	10	6	8	10	3	
6	4	4	8	2	5	7	2	1	3	3	0	5	6	3	
7 stimme voll und ganz zu	6	4	3	1	5	8	7	8	5	11	4	8	9	3	
KA	2	2	2	3	0	2	2	2	2	1	2	1	0	2	
SUMME	102	100	101	101	100	101	99	100	99	102	100	99	100	99	
Manchmal habe ich das Gefühl, in meinem Leben hin und her geworfen zu werden															
1 stimme überhaupt nicht zu	45	45	33	55	39	47	40	40	44	35	52	52	47	68	
2	17	20	33	9	28	12	16	13	15	23	18	16	15	20	
3	10	9	9	12	6	10	12	12	9	18	4	8	9	3	
4	11	11	8	11	11	14	11	10	11	6	14	9	12	0	
5	8	6	5	2	9	7	10	16	8	10	8	7	9	2	
6	3	4	6	2	4	7	3	2	4	5	2	3	4	2	
7 stimme voll und ganz zu	4	4	3	5	3	2	5	6	6	2	2	3	3	5	
KA	2	2	2	3	0	2	2	2	2	1	2	1	1	2	
SUMME	100	101	99	99	100	101	99	101	99	100	102	99	100	102	

F 158: KONTROLLKOGNITION (MASTERY)

Frage 158: Bitte bewerten Sie alle folgenden Aussagen.

GRUNDGESAMTHEIT: Personen ab 14 Jahre in der Bundesrepublik Deutschland und Berlin (West)

	FRAUEN GESAMT	ERWERBSTÄTIGE						NICHT ERWERBSTÄTIGE BIS 60 JAHRE					NICHT ERWERBSTÄTIGE ÜBER 60 JAHRE		
		Gesamt		Volksschule		Mittlere Reife und höhere Bildung		Gesamt		Volksschule		Mittlere Reife und höhere Bildung	Gesamt	Volks- schule	Mitt- lere Reife und höhere Bildg. S-%
		S-%	S-%	S-%	S-%	S-%	S-%	S-%	S-%	S-%	S-%	S-%			
													bis 35 J.	36-60 Jahre	bis 35 J.
BASIS (GEWICHTET)	1078	371	64	128	111	59	421	121	144	93	50	286	220	66	
Ich habe wenig Einfluß auf Dinge, die ich erlebe															
1 stimme überhaupt nicht zu	29	27	25	27	32	20	32	36	25	38	38	26	25	29	
2	16	20	20	17	26	12	16	11	17	23	20	12	13	6	
3	18	17	13	21	16	15	20	17	17	26	10	15	11	26	
4	15	14	17	13	9	24	13	17	15	9	8	18	19	15	
5	8	6	8	9	6	3	8	11	8	2	12	12	13	6	
6	6	6	5	6	10	3	4	1	8	0	6	7	6	9	
7 stimme voll und ganz zu	7	6	8	3	8	20	5	4	7	2	4	10	12	5	
KA	2	2	6	3	0	2	2	2	2	1	2	1	0	2	
SUMME	101	98	102	99	99	99	100	99	99	101	100	101	99	98	
Was ich mir fest vornehme, kann ich auch erreichen															
1 stimme überhaupt nicht zu	6	6	11	5	5	2	6	3	4	8	14	8	7	11	
2	8	7	8	8	6	10	8	7	8	8	10	9	10	6	
3	12	8	6	9	9	5	11	16	11	9	6	18	19	14	
4	13	12	13	8	13	12	13	13	15	12	8	14	16	6	
5	16	18	22	15	23	17	15	17	16	18	8	15	15	15	
6	16	20	17	16	24	22	18	12	16	20	26	9	8	12	
7 stimme voll und ganz zu	27	28	19	36	20	32	27	28	28	26	28	27	25	35	
KA	2	2	2	3	0	2	2	2	2	1	2	1	0	2	
SUMME	100	101	98	100	100	102	100	98	100	102	102	101	100	101	

F 158: KONTROLLKOGNITION (MASTERY)

Frage 158: Bitte bewerten Sie alle folgenden Aussagen.

GRUNDGESAMTHEIT: Personen ab 14 Jahre in der Bundesrepublik Deutschland und Berlin (West)

	FRAUEN GESAMT	ERWERBSTÄTIGE						NICHT ERWERBSTÄTIGE BIS 60 JAHRE					NICHT ERWERBSTÄTIGE ÜBER 60 JAHRE		
		Gesamt		Volksschule		Mittlere Reife und höhere Bildung		Gesamt		Volksschule		Mittlere Reife und höhere Bildung	Gesamt	Volks- schule	Mitt- lere Reife und höhere Bildg.
		S-%	S-%	S-%	S-%	S-%	S-%	S-%	S-%	S-%	S-%	S-%	S-%	S-%	S-%
BASIS (GEWICHTET)	1078	371	64	128	111	59	421	121	144	93	50	286	220	66	
Ort fühle ich mich den ver- schiedenen Problemen im Leben gegenüber hilflos															
1 stimme überhaupt nicht zu	28	31	29	34	26	29	23	20	22	25	34	32	27	50	
2	22	26	33	16	36	22	24	29	17	23	30	15	14	18	
3	13	13	8	16	13	10	13	8	17	16	14	13	13	11	
4	12	12	11	14	11	15	11	9	13	15	8	14	16	9	
5	11	8	9	5	3	7	14	18	13	9	8	10	13	2	
6	6	4	5	3	3	7	7	7	7	8	6	7	10	0	
7 stimme voll und ganz zu	6	5	5	7	3	8	7	7	10	5	0	7	7	5	
KA	2	2	2	3	0	2	2	2	2	1	2	1	0	5	
SUMME	100	101	101	98	100	100	101	100	101	102	102	99	100	100	
Meine Zukunft hängt haupt- sächlich von mir selber ab															
1 stimme überhaupt nicht zu	10	11	13	13	5	15	12	12	13	10	12	7	5	14	
2	8	8	11	9	6	7	8	7	10	5	8	10	10	8	
3	9	8	11	8	10	3	9	7	13	8	8	12	13	11	
4	15	11	17	3	11	10	18	23	16	12	13	15	16	11	
5	15	17	13	17	22	14	13	8	12	23	14	13	14	12	
6	13	16	16	9	23	15	12	11	10	16	12	10	10	14	
7 stimme voll und ganz zu	29	28	17	33	23	36	28	28	26	27	26	31	32	30	
KA	1	2	2	3	0	2	2	2	1	1	2	1	0	2	
SUMME	100	101	100	100	100	102	102	98	101	102	100	99	100	102	

F 158: KONTROLLKOGNITION (MASTERY)

Frage 158: Bitte bewerten Sie alle folgenden Aussagen.

GRUNDGESAMTHEIT: Personen ab 14 Jahre in der Bundesrepublik Deutschland und Berlin (West)

	FRAUEN GESAMT	ERWERBSTÄTIGE					NICHT ERWERBSTÄTIGE BIS 60 JAHRE					NICHT ERWERBSTÄTIGE ÜBER 60 JAHRE			
		Gesamt		Volksschule		Mittlere Reife und höhere Bildung	Gesamt		Volksschule		Mittlere Reife und höhere Bildung	Gesamt		Volks- schule	Mitt- lere
		S-%	S-%	S-%	S-%	S-%	S-%	S-%	S-%	S-%	S-%	S-%	S-%	S-%	S-%
BASIS (GEWICHTET)	1078	371	64	128	111	59	421	121	144	93	50	286	220	66	
An vielen Dingen, die mir im Leben wichtig sind, kann ich wenig ändern															
1 stimme überhaupt nicht zu	13	13	13	17	6	20	16	14	10	28	14	8	7	11	
2	14	16	22	9	21	17	14	15	10	22	16	13	13	12	
3	15	17	13	16	29	5	15	18	15	15	16	13	12	17	
4	16	15	17	10	14	17	17	15	19	13	20	15	17	9	
5	15	15	17	17	12	17	13	19	12	11	10	18	20	14	
6	10	9	16	9	8	7	11	5	15	10	14	9	8	11	
7 stimme voll und ganz zu	15	13	3	19	10	15	11	13	16	3	10	23	22	26	
KA	1	2	2	3	0	2	1	2	2	1	2	1	1	2	
SUMME	99	100	103	100	100	100	98	101	99	103	102	100	100	102	

761

F 159: DEPRESSIVITÄT

Frage 159: Welche dieser Aussagen trifft auf Sie zu?

GRUNDGESAMTHEIT: Personen ab 14 Jahre in der Bundesrepublik Deutschland und Berlin (West)

762

	FRAUEN GESAMT	ERWERBSTÄTIGE					NICHT ERWERBSTÄTIGE BIS 60 JAHRE					NICHT ERWERBSTÄTIGE ÜBER 60 JAHRE		
		Gesamt	Volksschule		Mittlere Reife und höhere Bildung		Gesamt	Volksschule		Mittlere Reife und höhere Bildung		Gesamt	Volks- schule	Mitt- lere Reife und höhere Bildg.
			bis 35 J. S-%	36-60 Jahre S-%	bis 35 J. S-%	36-60 Jahre S-%		bis 35 j. S-%	36-60 Jahre S-%	bis 35 J. S-%	36-60 Jahre S-%			
BASIS (GEWICHTET)	1078	371	64	128	111	59	421	121	144	93	50	286	220	66
Ich muß mich sehr dazu an- treiben, etwas zu tun														
fast immer	2	0	0	1	0	0	3	2	1	8	0	3	3	5
sehr oft	3	3	6	2	4	0	4	4	3	9	2	3	3	2
oft	10	10	8	7	13	15	10	12	6	14	2	10	11	6
gelegentlich	28	27	34	23	35	15	32	27	31	37	34	26	27	21
selten	15	15	14	12	21	12	16	15	21	10	22	15	13	20
sehr selten	21	26	22	27	20	29	20	23	17	20	22	16	15	20
nie	18	18	14	26	8	25	13	13	19	3	18	26	26	26
KA	2	2	2	3	0	2	1	2	1	1	2	2	2	2
SUMME	99	101	100	101	101	98	99	98	99	102	102	101	100	102
Vieles erscheint mir so sinnlos														
fast immer	1	0	0	1	0	0	1	1	1	1	0	2	2	0
sehr oft	3	3	2	4	3	5	2	2	3	0	4	5	5	3
oft	8	6	6	4	8	5	10	12	9	8	8	9	11	5
gelegentlich	19	18	20	20	18	10	21	21	22	28	10	16	15	20
selten	19	20	23	16	20	24	20	22	19	22	10	17	20	12
sehr selten	24	25	25	20	32	25	26	21	26	26	40	20	16	30
nie	24	26	22	31	19	31	19	21	19	15	26	29	29	29
KA	2	2	2	3	0	2	2	2	2	1	2	2	2	2
SUMME	100	100	100	99	100	102	101	102	101	101	100	100	100	101

F 159: DEPRESSIVITÄT

Frage 159: Welche dieser Aussagen trifft auf Sie zu?

GRUNDGESAMTHEIT: Personen ab 14 Jahre in der Bundesrepublik Deutschland und Berlin (West)

	FRAUEN GESAMT	ERWERBSTÄTIGE						NICHT ERWERBSTÄTIGE BIS 60 JAHRE					NICHT ERWERBSTÄTIGE ÜBER 60 JAHRE					
		-----						-----					-----					
		S-%	Gesamt		Volksschule		Mittlere Reife und höhere Bildung		S-%	Gesamt		Volksschule		Mittlere Reife und höhere Bildung		S-%	S-%	S-%
			bis 35 J.	36-60 Jahre	bis 35 J.	36-60 Jahre	bis 35 J.	36-60 Jahre		bis 35 J.	36-60 Jahre	bis 35 J.	36-60 Jahre					
BASIS (GEWICHTET)	1078	371	64	128	111	59	421	121	144	93	50	286	220	66				
Ich fühle mich einsam, selbst wenn ich mit anderen Menschen zusammen bin																		
fast immer	1	0	0	0	0	0	0	0	1	0	0	3	4	0				
sehr oft	1	1	0	1	0	3	1	0	2	2	0	2	3	0				
oft	4	3	6	0	4	5	5	7	5	3	0	5	5	3				
gelegentlich	10	8	11	8	11	3	10	4	15	12	4	12	14	3				
selten	13	10	13	10	5	14	13	15	8	23	10	17	20	9				
sehr selten	22	27	33	21	33	19	22	19	28	19	22	14	12	21				
nie	47	49	34	55	46	53	47	52	40	40	60	46	41	62				
KA	2	2	2	3	1	2	2	2	1	1	4	2	2	2				
SUMME	100	100	99	98	100	99	100	99	100	100	100	101	101	100				
Mich bedrücken Schuldgefühle																		
fast immer	1	1	0	0	0	2	1	0	2	1	2	0	0	0				
sehr oft	1	0	0	1	0	0	1	2	3	0	0	0	0	0				
oft	2	2	5	2	1	2	2	2	2	2	0	1	1	2				
gelegentlich	6	5	2	5	6	8	8	3	9	9	12	6	5	11				
selten	10	11	11	9	12	14	12	12	10	17	6	8	7	9				
sehr selten	21	24	30	16	31	25	24	26	24	26	18	14	13	18				
nie	58	56	52	65	50	49	51	54	48	44	62	70	72	61				
KA	2	2	2	3	0	2	2	2	2	1	2	2	2	2				
SUMME	101	101	102	101	100	102	101	101	100	100	102	101	100	103				

F 159: DEPRESSIVITÄT

Frage 159: Welche dieser Aussagen trifft auf Sie zu?

GRUNDGESAMTHEIT: Personen ab 14 Jahre in der Bundesrepublik Deutschland und Berlin (West)

764

	FRAUEN GESAMT	ERWERBSTÄTIGE						NICHT ERWERBSTÄTIGE BIS 60 JAHRE					NICHT ERWERBSTÄTIGE ÜBER 60 JAHRE		
		Gesamt		Volksschule		Mittlere Reife und höhere Bildung		Gesamt		Volksschule		Mittlere Reife und höhere Bildung	Gesamt	Volks- schule	Mitt- lere Reife und höhere Bildg.
		S-%	S-%	bis 35 J. S-%	36-60 Jahre S-%	bis 35 J. S-%	36-60 Jahre S-%	S-%	bis 35 j. S-%	36-60 Jahre S-%	bis 35 J. S-%	36-60 Jahre S-%	S-%	S-%	S-%
BASIS (GEWICHTET)	1078	371	64	128	111	59	421	121	144	93	50	286	220	66	
Ich habe traurige Stimmungen															
fast immer	1	0	2	0	0	0	1	2	1	0	0	1	2	0	
sehr oft	4	4	3	5	3	7	4	2	0	2	0	5	6	0	
oft	6	6	8	4	7	7	7	2	9	13	6	3	3	5	
gelegentlich	19	15	11	13	20	15	22	20	15	29	18	21	24	12	
selten	18	19	23	14	25	17	18	21	17	15	22	17	17	20	
sehr selten	28	34	30	38	29	32	27	27	26	24	38	23	21	30	
nie	22	20	20	23	16	22	20	22	23	17	14	28	26	33	
KA	2	2	2	3	0	2	2	2	2	1	2	1	1	2	
SUMME	100	100	99	100	100	102	101	98	101	101	100	99	100	102	
Ich finde es schwer, Entscheidungen zu treffen															
fast immer	2	1	0	2	0	2	2	0	1	3	2	3	4	0	
sehr oft	3	3	0	2	5	2	4	3	7	1	0	3	4	0	
oft	7	5	5	5	5	8	9	6	8	17	2	6	6	8	
gelegentlich	25	22	13	28	20	24	28	28	27	32	22	26	26	23	
selten	19	21	39	13	23	19	17	16	14	14	20	19	20	17	
sehr selten	21	27	27	23	33	22	20	24	19	17	26	15	11	27	
nie	21	20	14	22	16	24	19	21	21	16	24	27	27	24	
KA	2	2	2	3	0	2	2	2	2	1	2	2	2	2	
SUMME	100	101	100	98	102	103	101	100	99	101	98	101	100	101	

F 159: DEPRESSIVITÄT

Frage 159: Welche dieser Aussagen trifft auf Sie zu?

GRUNDGESAMTHEIT: Personen ab 14 Jahre in der Bundesrepublik Deutschland und Berlin (West)

	FRAUEN GESAMT	ERNERBSTÄTIGE					NICHT ERWERBSTÄTIGE BIS 60 JAHRE					NICHT ERWERBSTÄTIGE ÜBER 60 JAHRE			
		Gesamt Volksschule		Mittlere Reife und höhere Bildung			Gesamt Volksschule		Mittlere Reife und höhere Bildung			Gesamt	Volksschule	Mittlere Reife und höhere Bildg.	
		S-%	S-%	bis 35 J.	36-60 Jahre	bis 35 J.	36-60 Jahre	S-%	S-%	bis 35 j.	36-60 Jahre	bis 35 J.	36-60 Jahre	S-%	S-%
BASIS (GEWICHTET)	1078	371	64	128	111	59	421	121	144	93	50	286	220	66	
Am Anfang des Tages fühle ich mich am schlechtesten															
fast immer	4	4	5	4	4	3	3	3	5	1	4	5	5	2	
sehr oft	4	2	2	2	3	3	5	2	7	4	4	5	5	5	
oft	8	9	5	11	11	7	7	7	8	9	2	7	6	11	
gelegentlich	16	13	11	12	14	17	18	21	19	14	16	16	18	11	
selten	12	14	20	10	15	12	13	12	14	12	16	10	12	3	
sehr selten	19	21	22	18	25	17	18	19	14	26	12	20	17	29	
nie	36	36	33	41	28	39	35	34	30	33	42	36	35	39	
KA	2	2	2	3	0	2	2	2	2	1	2	2	2	2	
SUMME	101	101	100	101	100	100	101	100	99	100	98	101	100	102	
Ich blicke ohne Hoffnung in die Zukunft															
fast immer	1	0	0	1	0	0	1	1	2	0	0	2	2	2	
sehr oft	2	1	3	1	1	0	2	1	3	2	0	2	3	2	
oft	5	3	5	2	3	3	4	7	4	3	2	7	9	5	
gelegentlich	12	9	6	10	9	7	14	13	12	22	14	14	15	8	
selten	13	12	19	11	9	10	15	16	18	13	10	13	14	11	
sehr selten	21	24	19	16	36	22	22	28	22	16	22	16	15	21	
nie	44	50	47	55	42	56	40	33	37	43	52	43	41	53	
KA	2	2	2	3	0	2	1	2	1	1	2	1	1	2	
SUMME	100	101	101	99	100	100	99	101	99	100	102	98	100	104	

F 159: DEPRESSIVITÄT

Frage 159: Welche dieser Aussagen trifft auf Sie zu?

GRUNDGESAMTHEIT: Personen ab 14 Jahre in der Bundesrepublik Deutschland und Berlin (West)

	FRAUEN GESAMT	ERWERBSTÄTIGE						NICHT ERWERBSTÄTIGE BIS 60 JAHRE					NICHT ERWERBSTÄTIGE ÜBER 60 JAHRE		
		Gesamt		Volksschule		Mittlere Reife und höhere Bildung		Gesamt		Volksschule		Mittlere Reife und höhere Bildung	Gesamt	Volks- schule	Mitt- lere Reife und höhere Bildg.
		S-%	S-%	bis 35 J. S-%	36-60 Jahre S-%	bis 35 J. S-%	36-60 Jahre S-%	S-%	S-%	bis 35 j. S-%	36-60 Jahre S-%	bis 35 J. S-%	36-60 Jahre S-%	S-%	S-%
BASIS (GEWICHTET)	1078	371	64	128	111	59	421	121	144	93	50	286	220	66	
Schwierigen Situationen gehe ich lieber aus dem Weg															
fast immer	3	2	2	2	2	3	1	1	1	1	0	6	6	3	
sehr oft	3	2	5	4	0	0	4	3	3	0	4	4	5	2	
oft	8	7	9	8	5	8	8	7	8	11	2	8	3	6	
gelegentlich	26	26	20	23	30	31	24	28	22	29	22	28	23	27	
selten	15	17	22	13	20	17	19	13	22	19	14	9	9	12	
sehr selten	20	23	22	27	23	17	20	19	19	14	30	16	15	21	
nie	24	22	17	20	21	24	24	28	22	26	26	28	28	26	
KA	2	2	2	3	0	2	2	2	2	1	2	1	1	2	
SUMME	101	101	98	100	101	102	101	101	99	101	100	100	100	99	
Es fällt mir schwer, mit Fremden zu sprechen															
fast immer	1	1	0	2	1	0	1	1	2	0	0	2	2	2	
sehr oft	3	3	0	4	4	0	3	5	4	1	0	2	2	0	
oft	5	4	9	2	3	0	6	6	10	4	4	5	7	2	
gelegentlich	15	12	11	10	15	17	18	30	15	17	4	15	17	11	
selten	15	15	16	13	19	14	17	9	13	27	22	14	14	15	
sehr selten	18	19	23	12	23	24	21	23	22	19	20	14	14	15	
nie	41	45	39	54	35	46	33	25	34	31	48	46	43	55	
KA	1	2	2	3	0	2	1	2	1	1	2	1	1	2	
SUMME	99	101	100	100	100	103	100	101	101	100	100	99	100	102	

F 160: HÄUFIGKEIT DER ARZTBESUCHE IN DEN LETZTEN DREI MONATEN (OHNE ZAHNARZT)

Frage 160: Wie häufig waren Sie in den letzten drei Monaten bei einem Arzt (Allgemeinmediziner oder Facharzt)?

GRUNDGESAMTHEIT: Personen ab 14 Jahre in der Bundesrepublik Deutschland und Berlin (West)

	FRAUEN GESAMT	ERWERBSTÄTIGE						NICHT ERWERBSTÄTIGE BIS 60 JAHRE					NICHT ERWERBSTÄTIGE ÜBER 60 JAHRE		
		Gesamt		Volksschule		Mittlere Reife und höhere Bildung		Gesamt		Volksschule		Mittlere Reife und höhere Bildung	Gesamt	Volks- schule	Mitt- lere Reife und höhere Bildg.
		S-%	S-%	bis 35 J. S-%	36-60 Jahre S-%	bis 35 J. S-%	36-60 Jahre S-%	S-%	S-%	bis 35 j. S-%	36-60 Jahre S-%	bis 35 J. S-%	36-60 Jahre S-%	S-%	S-%
BASIS (GEWICHTET)	1078	371	64	128	111	59	421	121	144	93	50	286	220	66	
keinnmal	31	39	45	30	43	41	31	38	28	26	26	20	18	29	
1 - 2 mal	41	43	33	46	45	41	41	36	36	48	54	40	39	41	
3 - 4 mal	15	9	14	9	6	3	15	11	19	18	12	22	25	15	
5 - 6 mal	6	4	2	3	4	7	7	10	6	5	4	9	7	15	
7 - 12 mal	4	4	3	8	1	2	4	3	7	2	4	6	7	0	
13 - 18 mal	1	1	3	1	0	2	1	0	2	0	2	2	3	0	
19 - 24 mal	1	1	0	2	0	3	1	1	1	0	0	1	2	0	
mehr als 24 mal	0	1	0	2	0	0	0	1	1	0	0	0	0	2	
KA	0	1	3	0	0	2	0	1	0	0	0	0	0	0	
SUMME	99	103	103	101	99	101	100	101	100	99	102	100	101	102	

F 161: DAUER EINES KRANKENHAUSAUFENTHALTS IN DEN LETZTEN 12 MONATEN

Frage 161: Hatten Sie in den letzten 12 Monaten einen Krankenhausaufenthalt und, wenn ja, wie lange?

GRUNDGESAMTHEIT: Personen ab 14 Jahre in der Bundesrepublik Deutschland und Berlin (West)

	FRAUEN GESAMT	ERWERBSTÄTIGE					NICHT ERWERBSTÄTIGE BIS 60 JAHRE					NICHT ERWERBSTÄTIGE ÜBER 60 JAHRE		
		Gesamt Volksschule		Mittlere Reife und höhere Bildung			Gesamt Volksschule		Mittlere Reife und höhere Bildung			Gesamt	Volks- schule	Mitt- lere Reife und höhere Bildg.
		S-%	S-%	bis 35 J. Jahre	36-60 bis 35 J. Jahre	S-%	S-%	S-%	S-%	S-%	S-%	S-%	S-%	S-%
BASIS (GEWICHTET)	1078	371	64	128	111	59	421	121	144	93	50	286	220	66
kein Krankenhausaufenthalt	88	90	89	90	91	92	85	87	85	80	88	91	90	92
unter 1 Woche	3	3	0	2	4	2	3	6	0	6	4	2	2	2
1 - 2 Wochen	5	4	6	4	2	3	6	3	6	13	6	3	3	3
3 - 4 Wochen	2	2	0	4	1	0	3	1	4	2	0	3	3	2
5 - 6 Wochen	1	1	3	0	0	0	1	1	1	0	2	0	0	0
7 - 8 Wochen	0	0	0	0	0	2	0	1	1	0	0	0	0	0
mehr als 8 Wochen bis 3 Monate	0	0	0	0	1	0	0	0	1	0	0	1	0	2
mehr als 3 Monate bis 6 Monate	0	0	0	0	0	0	0	0	0	0	0	0	0	0
6 Monate und mehr	0	0	0	0	0	0	1	1	2	0	0	0	0	0
KA	0	1	3	0	0	2	0	1	0	0	0	0	0	0
SUMME	99	101	100	100	99	101	99	101	100	101	100	100	98	101

F 162: VORSORGEUNTERSUCHUNG IN DEN LETZTEN 12 MONATEN

Frage 162: Haben Sie in den letzten 12 Monaten an einer Krebsvorsorge- oder an einer anderen Vorsorgeuntersuchung teilgenommen?

GRUNDGESAMTHEIT: Personen ab 14 Jahre in der Bundesrepublik Deutschland und Berlin (West)

	FRAUEN GESAMT	ERWERBSTÄTIGE						NICHT ERWERBSTÄTIGE BIS 60 JAHRE					NICHT ERWERBSTÄTIGE ÜBER 60 JAHRE			
		-----						-----					-----			
		S-%	Gesamt Volksschule		Mittlere Reife und höhere Bildung		S-%	S-%	S-%	Gesamt Volksschule		Mittlere Reife und höhere Bildung		S-%	S-%	S-%
			bis 35 J.	36-60 Jahre	bis 35 J.	36-60 Jahre				bis 35 J.	36-60 Jahre	bis 35 J.	36-60 Jahre			
BASIS (GEWICHTET)	1078	371	64	128	111	59	421	121	144	93	50	286	220	66		
ja, Krebsvorsorge	34	41	25	44	49	41	34	23	47	24	50	27	26	30		
ja, andere oder allgemeine Vorsorgeuntersuchung	6	5	9	2	5	12	4	7	3	4	4	8	7	9		
ja, beides	6	5	6	8	2	7	4	2	8	2	4	8	7	9		
nein	54	48	58	48	43	39	57	66	42	69	42	57	59	52		
KA	1	1	3	0	0	2	0	1	0	0	0	1	1	0		
SUMME	101	100	101	102	99	101	99	99	100	99	100	101	100	100		

769

F 163: KURAUENTHALT IN DEN LETZTEN FÜNF JAHREN

Frage 163: Waren Sie innerhalb der letzten fünf Jahre zur Kur?

GRUNDGESAMTHEIT: Personen ab 14 Jahre in der Bundesrepublik Deutschland und Berlin (West)

770

	FRAUEN GESAMT	ERWERBSTÄTIGE						NICHT ERWERBSTÄTIGE BIS 60 JAHRE					NICHT ERWERBSTÄTIGE ÜBER 60 JAHRE			
		Gesamt		Volksschule		Mittlere Reife und höhere Bildung		Gesamt		Volksschule		Mittlere Reife und höhere Bildung		Gesamt	Volks- schule	Mitt- lere Reife und höhere Bildg. S-%
		S-%	S-%	bis 35 J. S-%	36-60 Jahre S-%	bis 35 J. S-%	36-60 Jahre S-%	S-%	S-%	bis 35 j. S-%	36-60 Jahre S-%	S-%	S-%			
BASIS (GEWICHTET)	1078	371	64	128	111	59	421	121	144	93	50	286	220	66		
ja, einmal	10	9	3	10	1	29	8	7	13	1	10	15	15	17		
ja, mehrmals	3	2	2	2	2	7	2	1	3	0	8	3	3	5		
nein, keinnal	86	87	94	85	97	64	89	90	84	99	78	82	82	80		
KA	1	2	3	2	0	2	1	1	0	0	2	0	0	0		
SUMME	100	100	102	99	100	102	100	99	100	100	93	100	100	102		

	FRAUEN GESAMT	ERWERBSTÄTIGE						NICHT ERWERBSTÄTIGE BIS 60 JAHRE					NICHT ERWERBSTÄTIGE ÜBER 60 JAHRE		
		Gesamt		Volksschule		Mittlere Reife und höhere Bildung		Gesamt		Volksschule		Mittlere Reife und höhere Bildung	Gesamt	Volks- schule	Mitt- lere Reife und höhere Bildg.
		S-%	S-%	bis 35 J. S-%	36-60 Jahre S-%	bis 35 J. S-%	36-60 Jahre S-%	S-%	S-%	bis 35 j. S-%	36-60 Jahre S-%	bis 35 J. S-%	36-60 Jahre S-%	S-%	S-%
BASIS (GEWICHTET)	1078	371	64	128	111	59	421	121	144	93	50	286	220	66	
INTENSITÄT DES MEDIKAMENTEN- KONSUMS:															
Kein Medikamentenkonsument	20	20	30	20	17	19	28	38	15	37	24	9	7	17	
Geringe/mittlere Intensität	75	79	70	90	93	78	68	60	77	63	74	78	90	73	
Hohe Intensität	5	1	0	1	0	3	3	1	8	0	4	13	13	11	
REGELMÄSSIGER KONSUM VON ...															
Schmerzmitteln	10	4	6	5	0	5	7	4	13	2	3	20	22	14	
Beruhigungsmitteln	5	1	3	1	2	0	3	2	6	1	2	10	12	3	
Anregungsmitteln	2	1	0	0	3	3	1	1	2	0	2	3	2	5	
Schlafmitteln	5	3	0	3	2	3	3	1	7	0	2	13	15	5	
Kann ohne Schlaf-/Beruhi- gungsmittel nicht auskommen	5	2	0	1	2	5	4	2	8	0	4	9	11	3	
Brauche hin und wieder ein Medikament, um leistungsfähig zu sein	6	5	5	7	3	5	5	2	8	1	4	11	9	18	
Nahme Medikamente nur auf Verordnung des Arztes	41	29	34	30	27	27	40	36	44	38	54	56	55	61	
Nahme Medikamente nur, wenn es nicht anders geht	70	76	77	71	84	68	72	72	65	86	60	61	61	61	

F 164: MEDIKAMENTENKONSUM IN DEN LETZTEN DREI MONATEN

Frage 164: Hier stehen jetzt eine Reihe von Medikamenten. Welche dieser Medikamente haben Sie in den vergangenen drei Monaten verwendet? Bitte kreuzen Sie an, wie häufig Sie diese in den letzten drei Monaten eingenommen haben: regelmäßig täglich, regelmäßig, aber nicht jeden Tag, nur zeitweise oder überhaupt nicht.

GRUNDGESAMHEIT: Personen ab 14 Jahre in der Bundesrepublik Deutschland und Berlin (West)

	FRAUEN GESAMT	ERWERBSTÄTIGE					NICHT ERWERBSTÄTIGE BIS 60 JAHRE					NICHT ERWERBSTÄTIGE ÜBER 60 JAHRE		
		Gesamt		Volksschule		Mittlere Reife und höhere Bildung	Gesamt		Volksschule		Mittlere Reife und höhere Bildung	Gesamt	Volks- schule	Mitt- lere Reife und höhere Bildg.
		S-%	S-%	S-%	S-%	S-%	S-%	S-%	S-%	S-%	S-%	S-%	S-%	S-%
BASIS (GEWICHTET)	1078	371	64	128	111	59	421	121	144	93	50	286	220	66
Schmerzmittel														
regelmäßig täglich	4	1	2	2	0	0	4	2	7	0	6	7	8	5
regelmäßig, aber nicht täglich	6	3	5	4	0	5	3	2	6	2	2	13	15	8
nur zeitweise	50	58	56	55	59	64	46	40	55	45	44	44	47	32
überhaupt nicht	38	34	34	34	37	31	45	55	30	52	46	33	29	47
KA	3	4	3	6	2	2	1	1	2	1	4	3	2	8
SUMME	101	100	100	101	93	102	99	100	100	100	102	100	101	100
Herz- und Kreislaufmittel														
regelmäßig täglich	12	5	2	6	4	7	7	5	13	0	6	23	27	30
regelmäßig, aber nicht täglich	6	2	2	4	1	2	5	2	10	2	2	15	15	14
nur zeitweise	15	14	17	14	15	7	10	9	14	5	16	23	27	12
überhaupt nicht	63	75	77	70	74	81	75	83	58	92	70	31	30	36
KA	3	4	3	5	5	2	3	1	4	1	8	2	1	9
SUMME	99	100	101	99	93	99	100	100	99	100	102	99	100	101

F 164: MEDIKAMENTENKONSUM IN DEN LETZTEN DREI MONATEN

Frage 164: Hier stehen jetzt eine Reihe von Medikamenten. Welche dieser Medikamente haben Sie in den vergangenen drei Monaten verwendet? Bitte kreuzen Sie an, wie häufig Sie diese in den letzten drei Monaten eingenommen haben: regelmäßig täglich, regelmäßig, aber nicht jeden Tag, nur zeitweise oder überhaupt nicht.

GRUNDGESAMTHEIT: Personen ab 14 Jahre in der Bundesrepublik Deutschland und Berlin (West)

	FRAUEN GESAMT	ERWERBSTÄTIGE					NICHT ERWERBSTÄTIGE BIS 60 JAHRE					NICHT ERWERBSTÄTIGE ÜBER 60 JAHRE					
		Gesamt		Volksschule		Mittlere Reife und höhere Bildung		Gesamt		Volksschule		Mittlere Reife und höhere Bildung		Gesamt		Volks- schule	Mitt- lere Reife und höhere Bildg.
		S-%	S-%	bis 35 J. S-%	36-60 Jahre S-%	bis 35 J. S-%	36-60 Jahre S-%	S-%	S-%	bis 35 j. S-%	36-60 Jahre S-%	bis 35 J. S-%	36-60 Jahre S-%	S-%	S-%	S-%	
BASIS (GEWICHTET)	1078	371	64	128	111	59	421	121	144	93	50	286	220	66			
Rheumamittel zur äußerlichen Anwendung (z.B. Salben, Cremes usw.)																	
regelmäßig täglich	2	0	0	0	0	0	2	2	3	0	2	6	6	5			
regelmäßig, aber nicht täglich	5	3	0	3	0	8	4	2	8	0	4	9	9	9			
nur zeitweise	13	9	3	14	5	10	8	4	13	5	12	24	26	21			
überhaupt nicht	76	84	94	77	89	78	83	89	72	94	74	55	54	56			
KA	4	4	3	5	5	2	3	1	4	1	8	6	5	11			
SUMME	100	100	100	99	99	98	100	98	100	100	100	100	100	102			
Rheumamittel zum Einnehmen (Tabletten, Kapseln usw.)																	
regelmäßig täglich	1	0	0	0	0	0	1	2	1	0	0	4	4	6			
regelmäßig, aber nicht täglich	2	1	0	2	0	0	1	0	3	0	0	3	5	2			
nur zeitweise	8	4	2	5	2	12	3	3	4	0	6	19	20	12			
überhaupt nicht	84	90	95	85	93	86	91	94	85	99	84	67	66	70			
KA	5	5	3	8	5	2	4	1	6	1	12	7	5	11			
SUMME	100	100	100	100	100	100	100	100	99	100	102	100	100	101			

F 164: MEDIKAMENTENKONSUM IN DEN LETZTEN DREI MONATEN

Frage 164: Hier stehen jetzt eine Reihe von Medikamenten. Welche dieser Medikamente haben Sie in den vergangenen drei Monaten verwendet? Bitte kreuzen Sie an, wie häufig Sie diese in den letzten drei Monaten eingenommen haben: regelmäßig täglich, regelmäßig, aber nicht jeden Tag, nur zeitweise oder überhaupt nicht.

GRUNDGESAMTHEIT: Personen ab 14 Jahre in der Bundesrepublik Deutschland und Berlin (West)

	FRAUEN GESANT	ERWERBSTÄTIGE						NICHT ERWERBSTÄTIGE BIS 60 JAHRE					NICHT ERWERBSTÄTIGE ÜBER 60 JAHRE		
		Gesamt Volksschule		Mittlere Reife und höhere Bildung		S-2	S-2	Gesamt Volksschule		Mittlere Reife und höhere Bildung		S-2	S-2	S-2	S-2
		bis 35 J. Jahre	36-60 Jahre	bis 35 J. Jahre	36-60 Jahre			bis 35 J. Jahre	36-60 Jahre	bis 35 J. Jahre	36-60 Jahre				
BASIS (GEWICHTET)	1078	371	64	128	111	59	421	121	144	93	50	286	220	66	
Anregungsmittel															
regelmäßig täglich	0	0	0	0	0	0	0	1	0	0	2	1	1	2	
regelmäßig, aber nicht täglich	1	1	0	0	3	3	1	1	2	0	0	1	1	3	
nur zeitweise	4	5	5	5	2	5	5	5	6	1	6	4	5	3	
überhaupt nicht	89	89	92	88	90	88	91	93	88	98	86	86	83	79	
KA	5	5	3	7	5	3	3	1	4	1	8	7	6	12	
SUMME	99	100	100	100	100	99	100	101	100	100	102	99	101	99	
Arzneien für Magen, Leber und Galle															
regelmäßig täglich	3	2	2	3	1	2	2	1	3	2	4	4	4	3	
regelmäßig, aber nicht täglich	3	2	0	2	0	3	3	1	5	1	4	5	5	5	
nur zeitweise	11	10	2	11	11	15	9	10	12	5	8	15	15	14	
überhaupt nicht	79	82	94	77	84	78	83	88	75	90	76	70	70	70	
KA	4	4	3	7	5	2	3	1	5	1	8	7	6	9	
SUMME	100	100	101	100	101	100	100	101	100	99	100	101	100	101	

774

F 164: MEDIKAMENTENKONSUM IN DEN LETZTEN DREI MONATEN

Frage 164: Hier stehen jetzt eine Reihe von Medikamenten. Welche dieser Medikamente haben Sie in den vergangenen drei Monaten verwendet? Bitte kreuzen Sie an, wie häufig Sie diese in den letzten drei Monaten eingenommen haben: regelmäßig täglich, regelmäßig, aber nicht jeden Tag, nur zeitweise oder überhaupt nicht.

GRUNDGESAMTHEIT: Personen ab 14 Jahre in der Bundesrepublik Deutschland und Berlin (West)

	FRAUEN GESAMT	ERWERBSTÄTIGE						NICHT ERWERBSTÄTIGE BIS 60 JAHRE					NICHT ERWERBSTÄTIGE ÜBER 60 JAHRE		
		Gesamt		Volksschule		Mittlere Reife und höhere Bildung		Gesamt		Volksschule		Mittlere Reife und höhere Bildung	Gesamt	Volks- schule	Mitt- lere Reife und höhere Bildg.
		S-%	S-%	S-%	S-%	S-%	S-%	S-%	S-%	S-%	S-%	S-%	S-%	S-%	S-%
BASIS (GEWICHTET)	1078	371	64	128	111	59	421	121	144	93	50	286	220	66	
Verdauungs- und Abführ- mittel															
regelmäßig täglich	3	2	0	3	1	3	2	0	4	0	4	6	7	3	
regelmäßig, aber nicht täglich	4	4	5	5	1	7	3	0	5	4	2	7	7	8	
nur zeitweise	16	15	13	17	11	17	13	7	19	10	14	23	25	17	
überhaupt nicht	72	74	80	68	81	71	80	91	68	83	74	60	59	62	
KA	4	5	3	7	5	2	3	1	3	1	8	5	3	9	
SUMME	99	100	101	100	99	100	101	99	99	100	102	101	101	99	
Mittel gegen Verstimtheit, Depressionen															
regelmäßig täglich	1	0	0	1	0	0	1	1	3	0	2	3	3	2	
regelmäßig, aber nicht täglich	2	2	2	1	3	5	1	1	1	1	0	2	3	0	
nur zeitweise	4	2	5	2	1	2	4	2	6	2	4	6	7	2	
überhaupt nicht	89	91	91	89	91	92	91	96	84	96	88	83	82	86	
KA	4	4	3	7	4	2	3	1	5	1	8	6	5	11	
SUMME	100	99	101	100	99	101	100	101	99	100	102	100	100	101	

F 164: MEDIKAMENTENKONSUM IN DEN LETZTEN DREI MONATEN

Frage 164: Hier stehen jetzt eine Reihe von Medikamenten. Welche dieser Medikamente haben Sie in den vergangenen drei Monaten verwendet? Bitte kreuzen Sie an, wie häufig Sie diese in den letzten drei Monaten eingenommen haben: regelmäßig täglich, regelmäßig, aber nicht jeden Tag, nur zeitweise oder überhaupt nicht.

GRUNDGESAMTHEIT: Personen ab 14 Jahre in der Bundesrepublik Deutschland und Berlin (West)

	FRAUEN GESAMT	ERWERBSTÄTIGE					NICHT ERWERBSTÄTIGE BIS 60 JAHRE					NICHT ERWERBSTÄTIGE ÜBER 60 JAHRE		
		Gesamt		Volksschule		Mittlere Reife und höhere Bildung	Gesamt		Volksschule		Mittlere Reife und höhere Bildung	Gesamt	Volks- schule	Mitt- lere Reife und höhere Bildg.
		S-%	S-%	S-%	S-%	S-%	S-%	S-%	S-%	S-%	S-%	S-%	S-%	S-%
BASIS (GEWICHTET)	1078	371	64	128	111	59	421	121	144	93	50	286	220	66
Mittel gegen Folgen von Straßbelastung														
regelmäßig täglich	0	0	0	0	0	0	0	1	1	0	0	0	0	0
regelmäßig, aber nicht täglich	0	1	0	2	0	0	0	0	1	0	0	0	0	2
nur zeitweise	3	5	6	4	4	7	1	1	1	1	0	2	3	2
überhaupt nicht	92	90	91	88	91	92	95	98	92	98	92	90	91	85
KA	5	5	3	6	5	2	3	1	6	1	8	8	6	12
SUMME	100	101	100	100	100	101	99	101	101	100	100	100	100	101
Mittel gegen Konzentrations- störungen														
regelmäßig täglich	0	0	0	0	0	0	0	0	1	0	2	0	0	0
regelmäßig, aber nicht täglich	0	0	2	0	0	0	0	0	1	0	0	1	1	0
nur zeitweise	3	1	2	1	1	3	2	5	3	0	0	6	7	2
überhaupt nicht	91	94	94	92	94	95	94	94	91	99	90	85	85	86
KA	5	5	3	7	5	2	3	1	5	1	10	8	7	12
SUMME	99	100	101	100	100	100	99	100	101	100	102	100	100	100

F 164: MEDIKAMENTENKONSUM IN DEN LETZTEN DREI MONATEN

Frage 164: Hier stehen jetzt eine Reihe von Medikamenten. Welche dieser Medikamente haben Sie in den vergangenen drei Monaten verwendet? Bitte kreuzen Sie an, wie häufig Sie diese in den letzten drei Monaten eingenommen haben: regelmäßig täglich, regelmäßig, aber nicht jeden Tag, nur zeitweise oder überhaupt nicht.

GRUNDGESAMTHEIT: Personen ab 14 Jahre in der Bundesrepublik Deutschland und Berlin (West)

	FRAUEN GESAMT	ERWERBSTÄTIGE						NICHT ERWERBSTÄTIGE BIS 60 JAHRE					NICHT ERWERBSTÄTIGE ÜBER 60 JAHRE			
		Gesamt		Volksschule		Mittlere Reife und höhere Bildung		Gesamt		Volksschule		Mittlere Reife und höhere Bildung		Gesamt	Volks- schule	Mitt- lere Reife und höhere Bildg.
		S-%	S-%	S-%	S-%	S-%	S-%	S-%	S-%	S-%	S-%	S-%	S-%	S-%	S-%	S-%
BASIS (GEWICHTET)	1078	371	64	128	111	59	421	121	144	93	50	286	220	66		
leichte Beruhigungsmittel																
regelmäßig täglich	2	0	0	1	0	0	1	1	3	0	2	5	5	2		
regelmäßig, aber nicht täglich	2	1	2	0	2	0	1	1	1	1	2	5	5	5		
nur zeitweise	15	14	11	16	11	22	14	17	17	4	20	18	20	11		
überhaupt nicht	76	80	84	77	81	76	80	82	72	94	70	66	65	70		
KA	5	5	3	7	5	2	3	1	6	1	8	7	5	12		
SUMME	100	100	100	101	99	100	99	102	99	100	102	101	100	100		
starke Beruhigungsmittel																
regelmäßig täglich	0	0	0	0	0	0	0	0	1	0	0	1	1	0		
regelmäßig, aber nicht täglich	1	1	2	1	0	0	1	1	1	0	0	1	2	0		
nur zeitweise	2	0	0	0	0	0	2	0	3	6	2	5	4	6		
überhaupt nicht	92	95	95	92	95	97	93	98	89	92	92	86	87	82		
KA	5	5	3	7	5	2	4	1	6	1	8	8	6	12		
SUMME	100	101	100	100	100	99	100	100	100	99	102	101	100	100		

F 164: MEDIKAMENTENKONSUM IN DEN LETZTEN DREI MONATEN

Frage 164: Hier stehen jetzt eine Reihe von Medikamenten. Welche dieser Medikamente haben Sie in den vergangenen drei Monaten verwendet? Bitte kreuzen Sie an, wie häufig Sie diese in den letzten drei Monaten eingenommen haben: regelmäßig täglich, regelmäßig, aber nicht jeden Tag, nur zeitweise oder überhaupt nicht.

GRUNDGESAMTHEIT: Personen ab 14 Jahre in der Bundesrepublik Deutschland und Berlin (West)

	FRAUEN GESAMT	ERWERBSTÄTIGE					NICHT ERWERBSTÄTIGE BIS 60 JAHRE					NICHT ERWERBSTÄTIGE ÜBER 60 JAHRE		
		Gesamt Volksschule		Mittlere Reife und höhere Bildung			Gesamt Volksschule		Mittlere Reife und höhere Bildung			Gesamt	Volksschule	Mittlere Reife und höhere Bildung
		bis 35 J.	36-60 Jahre	bis 35 J.	36-60 Jahre	bis 35 J.	36-60 Jahre	bis 35 J.	36-60 Jahre	S-%	S-%			
S-%	S-%	S-%	S-%	S-%	S-%	S-%	S-%	S-%	S-%	S-%	S-%	S-%	S-%	
BASIS (GEWICHTET)	1078	371	64	128	111	59	421	121	144	93	50	286	220	66
Schlafmittel														
regelmäßig täglich	2	1	0	0	0	2	1	0	2	0	0	6	7	3
regelmäßig, aber nicht täglich	3	2	0	3	2	3	2	1	5	0	2	7	9	3
nur zeitweise	13	11	6	16	6	8	11	7	15	11	16	20	22	14
überhaupt nicht	77	82	91	73	86	85	83	92	75	83	76	62	60	68
KA	4	5	3	7	5	2	3	1	3	1	8	5	3	14
SUMME	99	101	100	99	99	100	100	101	100	100	102	100	100	102
Stärkungsmittel, Aufbau- präparate														
regelmäßig täglich	3	2	0	4	0	3	2	2	3	0	6	4	3	8
regelmäßig, aber nicht täglich	4	2	2	2	2	7	2	2	3	0	0	9	10	6
nur zeitweise	10	6	6	7	5	7	12	12	12	9	14	10	9	14
überhaupt nicht	79	84	86	80	89	81	81	83	78	90	76	70	72	62
KA	4	5	5	7	5	2	3	1	4	1	8	7	5	11
SUMME	100	99	99	100	100	100	100	100	100	100	104	100	99	101
mindestens ein Medikament genannt	80	80	70	80	83	80	72	61	85	65	78	91	93	83
kein Medikament genannt	20	20	30	20	17	19	28	38	15	37	24	9	7	17

F 165: MEDIKAMENTENKONSUM VOR ODER WÄHREND DER ARBEIT

Frage 165: Welche dieser Medikamente haben Sie in den letzten drei Monaten vor der Arbeit oder während der Arbeitszeit genommen?

GRUNDGESAMTHEIT: Personen ab 14 Jahre in der Bundesrepublik Deutschland und Berlin (West)

	FRAUEN GESAMT	ERWERBSTÄTIGE						NICHT ERWERBSTÄTIGE BIS 60 JAHRE					NICHT ERWERBSTÄTIGE ÜBER 60 JAHRE			
		Gesamt		Volksschule		Mittlere Reife und höhere Bildung		Gesamt		Volksschule		Mittlere Reife und höhere Bildung		Gesamt	Volks- schule	Mitt- lere Reife und höhere Bildg.
		S-%	S-%	bis 35 J. S-%	36-60 Jahre S-%	bis 35 J. S-%	36-60 Jahre S-%	S-%	S-%	bis 35 j. S-%	36-60 Jahre S-%	bis 35 J. S-%	36-60 Jahre S-%	S-%	S-%	S-%
BASIS (GEWICHTET)	1078	371	64	128	111	59	421	121	144	93	50	286	220	66		
Schmerzmittel	19	42	50	43	41	32	7	12	7	4	2	6	7	5		
Anregungsmittel	1	2	3	0	5	3	1	2	1	0	0	0	0	2		
Mittel gegen Verstimtheit, Depressionen	1	2	0	2	5	0	0	0	1	0	0	0	0	2		
Mittel gegen Konzentrations- störungen	0	1	2	1	2	0	0	0	1	0	0	0	0	0		
Beruhigungsmittel	3	6	5	8	5	8	1	1	2	0	2	3	2	5		
bin zwar berufstätig, nehme aber diese Medikamente nicht	9	25	16	20	26	39	1	0	3	1	0	1	0	2		
nicht berufstätig	58	1	2	0	1	2	87	86	88	85	86	88	88	86		
KA	11	25	27	27	23	20	4	2	1	10	10	3	4	3		
SUMME	102	104	105	101	108	104	101	103	104	100	100	101	101	105		
mindestens ein Medikament genannt	22	50	56	53	49	39	8	12	8	4	4	8	8	8		
kein Medikament genannt	78	50	44	46	50	61	92	88	92	96	96	92	92	92		

F 166: EINSTELLUNGEN ZUM EIGENEN MEDIKAMENTENKONSUM

Frage 166: Welchen der folgenden Aussagen würden Sie persönlich zustimmen?

GRUNDGESAMTHEIT: Personen ab 14 Jahre in der Bundesrepublik Deutschland und Berlin (West)

780

	FRAUEN GESAMT	ERWERBSTÄTIGE					NICHT ERWERBSTÄTIGE BIS 60 JAHRE					NICHT ERWERBSTÄTIGE ÜBER 60 JAHRE		
		Gesamt	Volksschule		Mittlere Reife und höhere Bildung		Gesamt	Volksschule		Mittlere Reife und höhere Bildung		Gesamt	Volks- schule	Mitt- lere Reife und höhere Bildg.
			bis 35 J.	36-60 Jahre	bis 35 J.	36-60 Jahre		bis 35 J.	36-60 Jahre	S-%	S-%			
S-%	S-%	S-%	S-%	S-%	S-%	S-%	S-%	S-%	S-%	S-%	S-%	S-%	S-%	
BASIS (GEWICHTET)	1078	371	64	128	111	59	421	121	144	93	50	286	220	66
Ohne Schlaf- und Beruhi- gungsmittel könnte ich nicht mehr auskommen	5	2	0	1	2	5	4	2	8	0	4	9	11	3
Um leistungsfähig zu sein, brauche ich hin und wieder ein Arzneimittel	6	5	5	7	3	5	5	2	8	1	4	11	9	18
Ich nehme Medikamente und Arzneimittel grundsätzlich nur auf Verordnung des Arztes	41	29	34	30	27	27	40	36	44	38	54	56	55	61
Medikamente nehme ich nur, wenn ich wirklich sehr krank bin und es nicht mehr anders geht	70	76	77	71	84	68	72	72	65	86	60	61	61	61
SUMME	122	112	116	109	116	105	121	112	125	125	122	137	136	143

S 1: SCHUL-/HOCHSCHULBESUCH

S 1: Besuchen Sie gegenwärtig eine Schule oder Hochschule?

GRUNDGESAMTHEIT: Personen ab 14 Jahre in der Bundesrepublik Deutschland und Berlin (West)

	FRAUEN GESAMT	ERWERBSTÄTIGE					NICHT ERWERBSTÄTIGE BIS 60 JAHRE					NICHT ERWERBSTÄTIGE ÜBER 60 JAHRE		
		Gesamt		Volksschule		Mittlere Reife und höhere Bildung	Gesamt		Volksschule		Mittlere Reife und höhere Bildung	Gesamt	Volks- schule	Mitt- lere Reife und höhere Bildg.
		S-%	S-%	bis 35 J. S-%	36-60 Jahre S-%	bis 35 J. S-%	36-60 Jahre S-%	S-%	S-%	bis 35 j. S-%	36-60 Jahre S-%	bis 35 J. S-%	36-60 Jahre S-%	S-%
BASIS (GEWICHTET)	1078	371	64	128	111	59	421	121	144	93	50	286	220	66
Ja	12	4	3	1	6	2	28	38	0	62	0	1	0	3
nein	88	96	97	98	94	98	72	62	100	38	100	99	100	97
KA	0	0	0	0	0	0	0	0	0	0	0	0	0	0
SUMME	100	100	100	99	100	100	100	100	100	100	100	100	100	100

S 2: SCHULART

S 2: Was für eine Schule ist das?

GRUNDGESAMTHEIT: Personen, die zur Zeit eine Schule oder Hochschule besuchen

782

	FRAUEN GESAMT	ERWERBSTÄTIGE					NICHT ERWERBSTÄTIGE BIS 60 JAHRE					NICHT ERWERBSTÄTIGE ÜBER 60 JAHRE		
		Gesamt Volksschule		Mittlere Reife und höhere Bildung		S- %	Gesamt Volksschule		Mittlere Reife und höhere Bildung		S- %	Gesamt Volks- Mitt- schule lere		S- %
		bis 35 J.	36-60 Jahre	bis 35 J.	36-60 Jahre		bis 35 j.	36-60 Jahre	bis 35 J.	36-60 Jahre		Schule	Reife und höhere Bildg.	
BASIS (GEWICHTET)	132	14	2	1	7	1	116	46	0	58	0	2	0	2
Universität, Hochschule	18	29	0	0	43	100	18	0	0	36	0	0	0	0
Fachhochschule, Ingenieur- schule	2	0	0	0	0	0	2	0	0	3	0	0	0	0
Berufsfachschule, Fach- schule, Technikerschule	8	29	100	0	29	0	6	11	0	5	0	0	0	0
Gymnasium (auch Abend- gymnasium)	42	0	0	0	0	0	47	59	0	43	0	0	0	0
Real-, Mittelschule (auch Abendrealschule)	10	0	0	0	0	0	11	20	0	9	0	0	0	0
Integrierte Gesamtschule	8	0	0	0	0	0	9	0	0	3	0	0	0	0
Berufsschule	6	29	0	0	14	0	2	4	0	0	0	50	0	50
KA	6	7	0	100	0	0	5	9	0	3	0	50	0	50
SUMME	100	94	100	100	86	100	100	103	0	102	0	100	0	100

S 3: SCHULABSCHLUSS

S 3: Welchen allgemeinbildenden Schulabschluß haben Sie: einen Volks- oder Hauptschulabschluß, mittlere Reife oder Realschulabschluß, die Fachhochschulreife, das Abitur oder keinen dieser Abschlüsse?

GRUNDGESAMTHEIT: Personen ab 14 Jahre in der Bundesrepublik Deutschland und Berlin (West)

	FRAUEN GESAMT	ERWERBSTÄTIGE					NICHT ERWERBSTÄTIGE BIS 60 JAHRE					NICHT ERWERBSTÄTIGE ÜBER 60 JAHRE			
		Gesamt		Volksschule		Mittlere Reife und höhere Bildung	Gesamt		Volksschule		Mittlere Reife und höhere Bildung	Gesamt		Volks- schule	Mitt- lere Reife und höhere Bildg.
		S-%	S-%	bis 35 J.	36-60 Jahre	bis 35 J.	36-60 Jahre	S-%	S-%	bis 35 J.	36-60 Jahre	bis 35 J.	36-60 Jahre	S-%	S-%
BASIS (GEWICHTET)	1078	371	64	128	111	59	421	121	144	93	50	286	220	66	
Volks-/Hauptschulabschluß	59	51	97	98	0	2	53	69	98	0	0	76	99	0	
Mittlere Reife, Realschul- abschluß (Fachschulreife)	27	36	0	0	77	76	24	0	0	65	82	18	0	79	
Fachhochschulreife (Ab- schluß einer Fachoberschule etc.)	1	2	0	0	5	5	1	0	0	3	2	0	0	0	
Abitur (Hochschulreife)	8	9	0	0	18	17	9	0	0	33	16	5	0	21	
keinen dieser Abschlüsse	4	1	3	2	0	0	10	31	2	0	0	1	1	0	
KA	1	0	0	0	0	0	3	0	0	0	0	0	0	0	
SUMME	100	99	100	100	100	100	100	100	100	101	100	100	100	100	

S 4: AUSBILDUNGSABSCHLUSS

S 4: Welchen beruflichen Ausbildungsabschluß haben Sie?

GRUNDGESAMTHEIT: Personen ab 14 Jahre in der Bundesrepublik Deutschland und Berlin (West)

	FRAUEN GESAMT	ERWERBSTÄTIGE					NICHT ERWERBSTÄTIGE BIS 60 JAHRE					NICHT ERWERBSTÄTIGE ÜBER 60 JAHRE			
		Gesamt		Volksschule		Mittlere Reife und höhere Bildung	Gesamt		Volksschule		Mittlere Reife und höhere Bildung	Gesamt		Volks- schule	Mitt- lere Reife und höhere Bildg.
		S-%	S-%	bis 35 J. S-%	36-60 Jahre S-%	bis 35 J. S-%	36-60 Jahre S-%	S-%	S-%	S-%	S-%	S-%	S-%	S-%	S-%
BASIS (GEWICHTET)	1078	371	64	128	111	59	421	121	144	93	50	286	220	66	
Berufsschulabschluß mit ge- werblicher oder landwirt- schaftlicher Lehre	11	12	27	14	5	7	9	8	17	2	6	12	14	6	
Berufsschulabschluß mit kaufmännischer oder sonsti- ger Lehre	33	44	49	38	47	44	30	25	34	18	58	23	19	36	
Berufsfachschulabschluß	5	7	3	5	9	10	4	1	3	8	8	4	2	9	
Berufliches Praktikum	3	4	2	5	5	2	1	1	1	0	6	3	1	11	
Meister-/Techniker- oder gleichwertiger Fachschul- abschluß	2	3	0	1	4	7	1	0	0	2	2	2	1	5	
Fachhochschulabschluß (auch Ingenieurschulabschluß)	1	3	0	0	5	3	1	0	0	3	2	0	0	0	
Hochschulabschluß	3	5	0	0	7	14	2	0	0	8	6	2	0	11	
keinen beruflichen Ausbil- dungsabschluß (auch Berufs- schule ohne Lehre)	41	24	22	37	17	12	49	65	46	59	12	54	63	23	
KA	1	1	0	0	0	0	3	0	0	0	0	0	0	0	
SUMME	100	103	102	100	99	99	100	100	101	100	100	100	100	101	

S 5: LEBENSUNTERHALT

S 5: Wovon leben Sie überwiegend? Was von dieser Liste trifft auf Sie zu?

GRUNDGESAMTHEIT: Personen ab 14 Jahre in der Bundesrepublik Deutschland und Berlin (West)

	FRAUEN GESAMT	ERWERBSTÄTIGE					NICHT ERWERBSTÄTIGE BIS 60 JAHRE					NICHT ERWERBSTÄTIGE ÜBER 60 JAHRE		
		Gesamt Volksschule		Mittlere Reife und höhere Bildung			Gesamt Volksschule		Mittlere Reife und höhere Bildung			Gesamt	Volks- schule	Mitt- lere Reife und höhere Bildg.
		S-%	S-%	bis 35 J.	36-60 Jahre	bis 35 J.	36-60 Jahre	S-%	S-%	bis 35 J.	36-60 Jahre			
BASIS (GEWICHTET)	1078	371	64	128	111	59	421	121	144	93	50	286	220	66
Erwerbs-/Berufstätigkeit	26	71	70	66	85	66	2	2	3	3	2	0	0	0
eigene Rente/Pension	19	0	0	1	0	0	6	0	15	0	6	62	65	53
Arbeitslosengeld	0	0	0	0	0	0	1	2	1	1	0	0	0	0
Arbeitslosenhilfe	0	0	0	0	0	0	1	2	1	0	0	0	0	0
Unterhalt durch Eltern	10	1	0	0	2	0	25	37	0	54	0	0	0	0
Unterhalt durch (Ehe)Partner	32	13	13	18	5	19	56	49	72	35	78	21	20	24
eigenes Vermögen, Vermietung, Zinsen, Altenteil	1	0	0	0	0	0	0	1	0	0	0	2	2	5
Sozialhilfe und sonstige Unterstützungen	2	0	0	0	1	0	4	4	4	4	4	2	2	0
KA	10	14	16	16	7	15	5	4	4	3	10	13	11	18
SUMME	100	99	99	101	100	100	100	101	100	100	100	100	100	100

S 6: FAMILIENSTAND/FORM DES ZUSAMMENLEBENS

S 6: Welchen Familienstand haben Sie, was von dieser Liste trifft auf Sie zu?

GRUNDGESAMHEIT: Personen ab 14 Jahre in der Bundesrepublik Deutschland und Berlin (West)

	FRAUEN GESAMT	ERWERBSTÄTIGE						NICHT ERWERBSTÄTIGE BIS 60 JAHRE					NICHT ERWERBSTÄTIGE ÜBER 60 JAHRE			
		Gesamt		Volksschule		Mittlere Reife und höhere Bildung		Gesamt		Volksschule		Mittlere Reife und höhere Bildung		Gesamt	Volks- schule	Mitt- lere Reife und höhere Bildg.
		S-%	S-%	S-%	S-%	S-%	S-%	S-%	S-%	S-%	S-%	S-%	S-%	S-%	S-%	S-%
BASIS (GEWICHTET)	1078	371	64	128	111	59	421	121	144	93	50	286	220	66		
verheiratet, lebe mit Ehepartner(in) zusammen	50	55	56	76	32	56	60	51	79	37	86	30	27	41		
lebe mit Partner(in) in Lebensgemeinschaft zusammen:																
bin ledig	3	6	11	0	13	2	3	2	1	9	0	0	0	0		
bin verheiratet, lebe jedoch von Ehepartner(in) getrennt	0	0	2	0	0	0	0	0	0	1	2	0	0	0		
bin geschieden	1	1	0	1	2	5	0	1	0	0	0	0	0	0		
bin verwitwet	1	0	0	0	0	0	1	0	2	0	0	4	3	8		
lebe nicht mit Partner(in) in Lebensgemeinschaft zusammen:																
bin ledig	21	26	28	8	50	19	27	41	2	51	4	7	5	15		
bin verheiratet, lebe jedoch von Ehepartner(in) getrennt	1	1	0	2	2	2	2	2	1	2	2	1	0	2		
bin geschieden	4	6	5	8	3	8	3	3	4	1	6	4	5	3		
bin verwitwet	17	4	0	5	0	10	4	0	11	0	2	54	60	32		
KA	0	0	0	0	0	0	0	0	0	0	0	0	0	0		
SUNNE	98	99	102	100	102	102	100	100	100	101	102	100	100	101		

S 7: HEIRATSJAHR

S 7: Wann haben Sie geheiratet: Würden Sie mir bitte das Jahr Ihrer Eheschließung angeben?

GRUNDGESAMTHEIT: Verheiratete, die mit dem Ehepartner zusammenleben

	FRAUEN GESAMT	ERWERBSTÄTIGE					NICHT ERWERBSTÄTIGE BIS 60 JAHRE					NICHT ERWERBSTÄTIGE ÜBER 60 JAHRE		
		Gesamt	Volksschule		Mittlere Reife und höhere Bildung		Gesamt	Volksschule		Mittlere Reife und höhere Bildung		Gesamt	Volks- schule	Mitt- lere Reife und höhere Bildg.
			bis 35 J. S-%	36-60 Jahre S-%	bis 35 J. S-%	36-60 Jahre S-%		bis 35 j. S-%	36-60 Jahre S-%	bis 35 J. S-%	36-60 Jahre S-%			
BASIS (GEWICHTET)	543	204	36	97	35	33	253	62	114	34	43	86	59	27
vor 1939	3	0	0	0	0	0	0	0	0	0	2	19	17	26
1939 - 1945	7	0	0	0	0	0	1	0	1	0	5	38	32	52
1946 - 1950	8	2	0	1	0	12	8	0	14	0	9	21	20	22
1951 - 1955	11	12	0	20	0	6	9	0	20	0	2	13	19	4
1956 - 1960	9	10	0	20	0	6	10	0	12	0	28	1	0	4
1961 - 1970	32	40	22	52	11	58	34	29	43	9	40	8	12	0
1971 - 1975	9	9	17	5	14	9	12	23	5	21	7	0	0	0
1976 - 1980	10	11	25	3	26	3	13	27	1	32	7	0	0	0
1981 - 1982	7	9	17	0	34	0	7	11	2	24	0	0	0	0
1983 - 1984	4	6	19	0	11	0	4	10	1	12	0	0	0	0
KA	1	0	0	0	0	3	1	0	2	0	0	0	0	0
SUMME	101	99	100	101	96	97	99	100	101	98	100	100	100	108

S 8: DAUER DES ZUSAMMENLEBENS MIT DEM PARTNER/EHEPARTNER

S 8: Seit wann leben Sie mit Ihrem Ehepartner/Partner zusammen?

GRUNDGESAMTHEIT: Personen, die mit dem (Ehe)Partner zusammenleben

	FRAUEN GESAMT	ERWERBSTÄTIGE						NICHT ERWERBSTÄTIGE BIS 60 JAHRE					NICHT ERWERBSTÄTIGE ÜBER 60 JAHRE			
		Gesamt		Volksschule		Mittlere Reife und höhere Bildung		Gesamt		Volksschule		Mittlere Reife und höhere Bildung		Gesamt	Volks- schule	Mitt- lere Reife und höhere Bildg.
		S-%	S-%	bis 35 J. S-%	36-60 Jahre S-%	bis 35 J. S-%	36-60 Jahre S-%	S-%	S-%	bis 35 j. S-%	36-60 Jahre S-%	bis 35 J. S-%	36-60 Jahre S-%	S-%	S-%	S-%
BASIS (GEWICHTET)	603	233	43	99	51	37	271	65	119	43	44	99	67	33		
weniger als 1 Jahr	2	3	12	0	6	0	2	3	0	5	0	0	0	0		
1 bis 2 Jahre	5	9	21	1	22	3	4	9	2	9	0	0	0	0		
3 bis 5 Jahre	10	13	16	4	35	0	10	15	3	30	5	1	0	3		
6 bis 10 Jahre	10	9	23	0	16	11	14	32	3	28	5	1	1	0		
11 bis 20 Jahre	25	27	19	31	20	38	29	38	27	14	34	7	7	6		
mehr als 20 Jahre	44	36	7	63	0	41	35	2	60	0	55	85	97	79		
KA	4	2	5	0	2	5	5	0	6	14	0	6	3	15		
SUMME	100	99	103	99	101	98	99	99	101	100	99	100	98	103		

S 9: ERWERBSTÄTIGKEIT DES (EHE)PARTHERS

S 9: Was von dieser Liste trifft auf Ihren Ehepartner/Partner zu?

GRUNDGESAMTHEIT: Personen, die mit dem (Ehe)Partner zusammenleben

	FRAUEN GESAMT	ERWERBSTÄTIGE						NICHT ERWERBSTÄTIGE BIS 60 JAHRE					NICHT ERWERBSTÄTIGE ÜBER 60 JAHRE			
		Gesamt		Volksschule		Mittlere Reife und höhere Bildung		Gesamt		Volksschule		Mittlere Reife und höhere Bildung		Gesamt	Volks- schule	Mitt- lere Reife und höhere Bildg.
		S-%	S-%	bis 35 J. S-%	36-60 Jahre S-%	bis 35 J. S-%	36-60 Jahre S-%	S-%	bis 35 j. S-%	36-60 Jahre S-%	bis 35 J. S-%	36-60 Jahre S-%	S-%	S-%	S-%	
BASIS (GEWICHTET)	603	233	43	99	51	37	271	63	118	43	44	99	67	33		
hauptberufliche Erwerbstätigkeit, ganztags	71	84	95	83	78	78	83	97	77	79	80	10	9	12		
hauptberufliche Erwerbstätigkeit, halbtags	1	2	0	4	0	0	0	0	0	0	0	0	0	0		
arbeitslos	2	4	2	5	6	3	1	2	2	0	2	0	0	0		
nicht erwerbstätige(r) Hausfrau(Hausmann)	1	0	0	0	0	0	1	0	1	0	2	3	4	0		
Wehr-/Zivildienstleistender	0	0	0	0	2	0	0	0	0	2	0	0	0	0		
Rentner, Pensionär	22	6	0	8	0	11	11	2	19	0	18	87	87	85		
Schüler, Student, Auszubildende(r)	1	3	0	0	10	3	1	0	0	5	0	0	0	0		
sonstige(r) Nichterwerbstätige(r)	0	0	0	0	0	0	0	0	0	0	0	0	0	0		
weiß nicht	0	0	0	0	0	0	0	0	0	0	0	0	0	0		
KA	2	1	0	0	2	5	3	0	2	14	0	1	0	3		
SUMME	100	100	97	100	98	100	100	101	101	100	102	101	100	100		

S 10: BERUFLICHE STELLUNG DES (EHE)PARTNERS

S 10: Bitte ordnen Sie die berufliche Stellung Ihres Ehepartners/Partners nach dieser Liste ein.

GRUNDGESAMHEIT: Personen, die mit einem hauptberuflich erwerbstätigen (Ehe)Partner zusammenleben

	FRAUEN GESAMT	ERWERBSTÄTIGE						NICHT ERWERBSTÄTIGE BIS 60 JAHRE					NICHT ERWERBSTÄTIGE ÜBER 60 JAHRE				
		Gesamt		Volksschule		Mittlere Reife und höhere Bildung		Gesamt		Volksschule		Mittlere Reife und höhere Bildung		Gesamt		Volks- schule	Mitt- lere Reife und höhere Bildg.
		S-%	S-%	bis 35 J. S-%	36-60 Jahre S-%	bis 35 J. S-%	36-60 Jahre S-%	S-%	S-%	bis 35 j. S-%	36-60 Jahre S-%	bis 35 J. S-%	36-60 Jahre S-%	S-%	S-%	S-%	
BASIS (GEWICHTET)	432	199	42	86	40	29	224	63	91	34	35	10	6	4			
Selbständige Landwirte mit landwirtschaftlich genutzter Fläche von ...																	
unter 10 ha	0	0	0	0	0	0	0	0	0	0	0	0	0	0	0	0	
10 ha bis unter 20 ha	0	0	0	0	0	0	0	0	0	0	0	0	0	0	0	0	
20 ha bis unter 50 ha	0	1	0	0	3	0	0	0	0	0	0	0	0	0	0	0	
50 ha und mehr	0	0	0	0	0	0	0	0	0	0	0	0	0	0	0	0	
Akademische freie Berufe (z.B. Arzt, Rechtsanwalt mit eigener Praxis):																	
1 Mitarbeiter oder allein	0	1	0	0	0	3	0	0	0	0	0	0	0	0	0	0	
2 - 9 Mitarbeiter	1	2	0	0	3	7	0	0	1	0	0	10	0	25			
10 Mitarbeiter und mehr	0	0	0	0	0	0	0	0	0	0	0	0	0	0			
Selbständige in Handel, Ge- werbe, Industrie, Dienstlei- stung u.a.:																	
1 Mitarbeiter oder allein	3	3	5	1	3	7	3	3	2	3	6	20	33	0			
2 - 9 Mitarbeiter	5	5	10	3	3	3	4	2	5	3	9	20	17	25			
10 - 49 Mitarbeiter	1	1	2	0	0	0	1	2	1	0	3	0	0	0			
50 Mitarbeiter und mehr	0	0	0	0	0	0	0	2	0	0	0	0	0	0			
Mithelfende Familien- angehörige	0	0	0	0	0	0	0	0	0	0	0	0	0	0			
ZWISCHENSUMME	10	13	17	4	12	20	8	9	9	6	18	50	50	50			

S 10: BERUFLICHE STELLUNG DES (EHE)PARTNERS

S 10: Bitte ordnen Sie die berufliche Stellung Ihres Ehepartners/Partners nach dieser Liste ein.

GRUNDGESAMTHEIT: Personen, die mit einem hauptberuflich erwerbstätigen (Ehe)Partner zusammenleben

	FRAUEN GESAMT	ERWERBSTÄTIGE						NICHT ERWERBSTÄTIGE BIS 60 JAHRE					NICHT ERWERBSTÄTIGE ÜBER 60 JAHRE		
		Gesamt	Volksschule		Mittlere Reife und höhere Bildung		Gesamt	Volksschule		Mittlere Reife und höhere Bildung		Gesamt	Volks- schule	Mitt- lere Reife und höhere Bildg.	
			bis 35 J.	36-60 Jahre	bis 35 J.	36-60 Jahre		bis 35 J.	36-60 Jahre	S-%	S-%				S-%
S-%	S-%	S-%	S-%	S-%	S-%	S-%	S-%	S-%	S-%	S-%	S-%	S-%	S-%		
BASIS (GEWICHTET)	432	199	42	86	40	29	224	63	91	34	35	10	6	4	
Beamte/Richter/Berufssoldaten:															
Beamte im einfachen Dienst (bis einschließl. Ober- amtsmeister)	1	1	0	0	3	0	2	0	3	3	3	0	0	0	
Beamte im mittleren Dienst (vom Assistenten bis ein- schl. Hauptsekretär/Amts- inspektor)	3	2	7	1	0	0	4	2	4	9	3	0	0	0	
Beamte im gehobenen Dienst (vom Inspektor bis ein- schl. Oberamtmann/Ober- amtsrat, Grund- und Haupt- schullehrer)	4	4	2	0	10	7	4	0	1	15	6	0	0	0	
Beamte im höheren Dienst, Richter (vom Regierungsrat/ Studienrat aufwärts)	2	2	0	1	3	3	1	2	0	6	3	0	0	0	
Wehrpflichtige, Zivil- dienstleistende	0	0	0	0	0	0	0	0	0	0	0	0	0	0	

S 10: BERUFLICHE STELLUNG DES (EHE)PARTNERS

S 10: Bitte ordnen Sie die berufliche Stellung Ihres Ehepartners/Partners nach dieser Liste ein.

GRUNDGESAMTHEIT: Personen, die mit einem hauptberuflich erwerbstätigen (Ehe)Partner zusammenleben

792

	FRAUEN GESAMT	ERWERBSTÄTIGE					NICHT ERWERBSTÄTIGE BIS 60 JAHRE					NICHT ERWERBSTÄTIGE ÜBER 60 JAHRE		
		Gesamt Volksschule		Mittlere Reife und höhere Bildung			Gesamt Volksschule		Mittlere Reife und höhere Bildung			Gesamt Volks- schule	Mitt- lere Reife und höhere Bildg.	S-%
		bis 35 J.	36-60 Jahre	bis 35 J.	36-60 Jahre	S-%	S-%	bis 35 J.	36-60 Jahre	S-%	S-%			
BASIS (GEWICHTET)	432	199	42	96	40	29	224	63	91	34	35	10	6	4
Angestellte:														
Industrie- und Werkmeister im Angestelltenverhältnis	3	5	2	3	5	10	1	2	1	0	3	0	0	0
Angestellte mit einfacherer Tätigkeit (z.B. Verkäufer, Kontorist, Stenotypistin)	2	2	5	1	0	0	2	0	4	3	0	0	0	0
Angestellte, die schwierigere Aufgaben nach allgemeiner Anweisung selbständig erledigen (z.B. Sachbearbeiter, Buchhalter, technischer Zeichner)	13	16	10	13	23	17	10	11	10	6	11	40	50	50
Angestellte, die selbständige Leistungen in verantwortungsvoller Tätigkeit erbringen oder begrenzte Verantwortung für die Tätigkeit anderer tragen (z.B. wiss. Mitarbeiter, Prokurist, Abteilungsleiter)	14	12	7	12	13	21	16	5	12	29	31	0	0	0
Angestellte mit umfassenden Führungsaufgaben und Entscheidungsbefugnissen (z.B. Direktor, Geschäftsführer, Vorstand größerer Betriebe und Verbände)	4	2	2	0	0	7	6	0	5	9	11	0	0	0
ZWISCHENSUMME	36	37	26	29	41	55	35	13	32	47	56	40	50	50

S 10: BERUFLICHE STELLUNG DES (EHE)PARTNERS

S 10: Bitte ordnen Sie die berufliche Stellung Ihres Ehepartners/Partners nach dieser Liste ein.

GRUNDGESAMTHEIT: Personen, die mit einem hauptberuflich erwerbstätigen (Ehe)Partner zusammenleben

	FRAUEN GESAMT	ERWERBSTÄTIGE						NICHT ERWERBSTÄTIGE BIS 60 JAHRE					NICHT ERWERBSTÄTIGE ÜBER 60 JAHRE			
		Gesamt		Volksschule		Mittlere Reife und höhere Bildung		Gesamt		Volksschule		Mittlere Reife und höhere Bildung		Gesamt	Volks- schule	Mitt- lere Reife und höhere Bildg.
		S-%	S-%	S-%	S-%	S-%	S-%	S-%	S-%	S-%	S-%	S-%	S-%	S-%	S-%	
BASIS (GEWICHTET)	432	199	42	86	40	29	224	63	91	34	35	10	6	4		
Arbeiter:																
ungelernte Arbeiter	2	3	0	6	0	0	3	3	4	0	0	0	0	0		
angelernte Arbeiter	7	7	2	14	3	0	7	11	8	3	3	0	0	0		
gelernte und Facharbeiter	25	24	31	30	18	0	27	51	26	9	6	0	0	0		
Vorarbeiter und Kolonnenführer	4	5	0	7	8	0	3	3	7	0	0	0	0	0		
Meister/Poliere	2	3	0	5	0	7	2	2	3	3	0	0	0	0		
In Ausbildung:																
kaufmännische/Verwaltungs- Lehrlinge	0	0	0	0	0	0	0	0	0	0	0	0	0	0		
gewerbliche Lehrlinge	0	0	0	0	0	0	0	0	0	0	0	0	0	0		
haus-/landwirtschaftliche Lehrlinge	0	0	0	0	0	0	0	0	0	0	0	0	0	0		
Beamtenanwärter/Beamte im Vorbereitungsdienst	0	1	0	0	3	0	0	0	0	0	0	0	0	0		
Praktikanten/Volontäre	0	0	0	0	0	0	0	0	0	0	0	0	0	0		
KA	2	4	12	2	0	0	0	0	0	0	0	0	0	0		

S 11: WÖCHENTLICHE ARBEITSZEIT DES (EHE)PARTNERS

S 11: Wie viele Stunden beträgt in der Regel die wöchentliche Arbeitszeit Ihres Ehepartners/Partners (ohne Überstunden)?

GRUNDGESAMHEIT: Personen, die mit einem hauptberuflich erwerbstätigen (Ehe)Partner zusammenleben

	FRAUEN GESAMT	ERWERBSTÄTIGE						NICHT ERWERBSTÄTIGE BIS 60 JAHRE					NICHT ERWERBSTÄTIGE ÜBER 60 JAHRE			
		Gesamt		Volksschule		Mittlere Reife und höhere Bildung		Gesamt		Volksschule		Mittlere Reife und höhere Bildung		Gesamt	Volks- schule	Mitt- lere Reife und höhere Bildg.
		S-%	S-%	bis 35 J. S-%	36-60 Jahre S-%	bis 35 J. S-%	36-60 Jahre S-%	S-%	S-%	bis 35 j. S-%	36-60 Jahre S-%	bis 35 J. S-%	36-60 Jahre S-%	S-%	S-%	S-%
BASIS (GEWICHTET)	432	199	42	86	40	29	224	63	91	34	35	10	6	4		
bis 5 Stunden	0	0	0	0	0	0	0	0	0	0	0	0	0	0		
6 bis 10 Stunden	0	0	0	0	0	0	0	0	0	0	0	0	0	0		
11 bis 15 Stunden	0	0	0	0	0	0	0	0	0	0	0	0	0	0		
16 bis 19 Stunden	0	0	0	0	0	0	0	0	0	0	0	0	0	0		
20 bis 29 Stunden	0	1	0	0	0	3	0	0	0	3	0	0	0	0		
30 bis 39 Stunden	1	1	0	0	3	0	1	3	0	0	0	0	0	0		
40 bis 44 Stunden	83	84	89	87	73	83	82	87	82	76	71	80	100	50		
45 bis 49 Stunden	3	3	0	3	9	0	4	2	3	9	6	0	0	0		
50 bis 54 Stunden	5	4	2	1	0	10	6	2	8	0	11	10	0	25		
55 bis 59 Stunden	1	1	2	0	0	0	1	0	1	3	3	0	0	0		
60 bis 64 Stunden	4	3	5	0	5	3	4	5	2	6	9	10	0	25		
65 bis 69 Stunden	0	1	0	1	0	0	0	0	0	0	0	0	0	0		
70 Stunden und mehr	1	2	0	3	3	0	1	0	3	0	0	0	0	0		
KA	1	2	0	3	3	0	0	2	0	3	0	0	0	0		
SUMME	99	102	97	98	100	93	99	101	99	100	100	100	100	100		

§ 11A: BEFÜRCHTUNG, DASS DER (EHE)PARTNER ARBEITSLOS WIRD

§ 11A: Befürchten Sie, daß Ihr Ehepartner/Partner in naher Zukunft arbeitslos werden könnte oder seine Stelle wechseln muß?

GRUNDGESAMTHEIT: Personen, die mit einem hauptberuflich erwerbstätigen (Ehe)Partner zusammenleben

	FRAUEN GESAMT	ERWERBSTÄTIGE					NICHT ERWERBSTÄTIGE BIS 60 JAHRE					NICHT ERWERBSTÄTIGE ÜBER 60 JAHRE		
		Gesamt	Volksschule		Mittlere Reife und höhere Bildung		Gesamt	Volksschule		Mittlere Reife und höhere Bildung		Gesamt	Volks- schule	Mitt- lere Reife und höhere Bildg.
			bis 35 J. S-%	36-60 Jahre S-%	bis 35 J. S-%	36-60 Jahre S-%		bis 35 J. S-%	36-60 Jahre S-%	S-%	S-%			
BASIS (GEWICHTET)	432	199	42	86	40	29	224	63	91	34	35	10	6	4
ja, ich befürchte, daß er/sie arbeitslos wird	8	10	5	15	10	0	8	17	4	6	3	0	0	0
ja, ich befürchte, daß er/sie die Stelle wechseln muß	3	2	2	0	5	3	4	2	4	9	0	0	0	0
nein	88	87	88	85	88	97	88	83	90	88	94	100	100	100
KA	1	2	7	0	0	0	0	0	1	0	3	0	0	0
SUMME	100	101	102	100	103	100	100	102	99	103	100	100	100	100

S 12: FRÜHERE HAUPTBERUFLICHE ERWERBSTÄTIGKEIT DES (EHE)PARTNERS

S 12: War Ihr Ehepartner/Partner früher einmal hauptberuflich erwerbstätig?

GRUNDGESAMHEIT: Personen, die mit einem nicht hauptberuflich erwerbstätigen (Ehe)Partner zusammenleben

796

	FRAUEN GESAMT	ERWERBSTÄTIGE						NICHT ERWERBSTÄTIGE BIS 60 JAHRE					NICHT ERWERBSTÄTIGE ÜBER 60 JAHRE		
		Gesamt	Volksschule		Mittlere Reife und höhere Bildung		Gesamt	Volksschule		Mittlere Reife und höhere Bildung		Gesamt	Volks- schule	Mitt- lere Reife und höhere Bildg.	
			bis 35 J.	36-60 Jahre	bis 35 J.	36-60 Jahre		bis 35 j.	36-60 Jahre	bis 35 J.	36-60 Jahre				S-%
S-%	S-%	S-%	S-%	S-%	S-%	S-%	S-%	S-%	S-%	S-%	S-%	S-%	S-%		
BASIS (GEWICHTET)	145	21	0	8	6	5	36	1	23	3	9	88	60	28	
ja	90	62	0	100	0	80	86	100	96	0	100	99	100	96	
nein	7	33	0	0	100	20	6	0	0	67	0	1	2	0	
KA	2	0	0	0	0	0	6	0	4	33	0	1	0	4	
SUMME	99	95	0	100	100	100	98	100	100	100	100	101	102	100	

S 12a: JAHR DER BEENDIGUNG DER HAUPTBERUFLICHEN ERWERBSTÄTIGKEIT DES (EHE)PARTNERS

S 12a: Seit wann ist Ihr Ehepartner/Partner nicht mehr hauptberuflich erwerbstätig?

GRUNDGESAMTHEIT: Personen, die mit einem früher hauptberuflich erwerbstätigen (Ehe)Partner zusammenleben

	FRAUEN GESAMT	ERWERBSTÄTIGE						NICHT ERWERBSTÄTIGE BIS 60 JAHRE					NICHT ERWERBSTÄTIGE ÜBER 60 JAHRE				
		-----						-----					-----				
		S-%	Gesamt	Volksschule		Mittlere Reife und höhere Bildung		S-%	Gesamt	Volksschule		Mittlere Reife und höhere Bildung		S-%	Gesamt	Volks- schule	Mitt- lere Reife und höhere Bildg.
			S-%	S-%	S-%	S-%	S-%		S-%	S-%	S-%	S-%	S-%		S-%	S-%	
BASIS (GEWICHTET)	131	13	0	8	0	4	31	1	22	0	9	87	60	27			
Seit:																	
1984	1	0	0	0	0	0	3	0	5	0	11	0	0	0			
1983	7	0	0	0	0	0	19	0	27	0	0	2	2	4			
1981 bis 1982	21	46	0	63	0	0	23	0	14	0	44	17	18	19			
1976 bis 1980	36	31	0	25	0	50	29	100	32	0	22	39	47	22			
1971 bis 1975	14	0	0	0	0	0	3	0	5	0	11	20	12	33			
1966 bis 1970	6	8	0	0	0	0	0	0	0	0	0	8	7	11			
1961 bis 1965	6	0	0	0	0	0	3	0	5	0	0	8	10	4			
1951 bis 1960	3	23	0	13	0	50	0	0	0	0	0	1	2	0			
1950 und früher	2	0	0	0	0	0	3	0	0	0	11	1	0	4			
KA	5	0	0	0	0	0	13	0	14	0	11	3	5	0			
SUMME	101	108	0	101	0	100	96	100	102	0	110	99	103	97			

S 13: ZEITPUNKT (GEMELDETER) ARBEITSLOSIGKEIT DES (EHE)PARTNERS

S 13: Seit wann ist Ihr Ehepartner/Partner arbeitslos gemeldet?

GRUNDGESAMHEIT: Personen, die mit einem arbeitslosen (Ehe)Partner zusammenleben

	FRAUEN GESAMT	ERWERBSTÄTIGE						NICHT ERWERBSTÄTIGE BIS 60 JAHRE					NICHT ERWERBSTÄTIGE ÜBER 60 JAHRE		
		Gesamt		Volksschule		Mittlere Reife und höhere Bildung		Gesamt		Volksschule		Mittlere Reife und höhere Bildung	Gesamt	Volks- schule	Mitt- lere Reife und höhere Bildg.
		S-%	S-%	S-%	S-%	S-%	S-%	S-%	S-%	S-%	S-%	S-%	S-%	S-%	S-%
BASIS (GEWICHTET)	14	10	1	5	3	1	4	1	2	0	1	0	0	0	
unter einem Monat	7	0	0	0	0	0	25	0	0	0	100	0	0	0	
1 Monat bis unter 3 Monate	7	0	0	0	0	0	25	0	50	0	0	0	0	0	
3 Monate bis unter 6 Monate	21	30	0	20	67	0	0	0	0	0	0	0	0	0	
6 Monate bis unter 12 Monate	7	10	0	0	33	0	0	0	0	0	0	0	0	0	
12 Monate bis unter 24 Monate	0	0	0	0	0	0	0	0	0	0	0	0	0	0	
24 Monate bis unter 36 Monate	7	0	0	0	0	0	25	100	0	0	0	0	0	0	
36 Monate bis unter 60 Monate	21	30	100	40	0	100	0	0	0	0	0	0	0	0	
60 Monate und mehr	7	10	0	20	0	0	0	0	0	0	0	0	0	0	
KA	21	20	100	20	0	0	25	100	50	0	0	0	0	0	
SUMME	98	100	200	100	100	100	100	200	100	0	100	0	0	0	

S 14: FRÜHERE ARBEITSLOSIGKEIT DES (EHE)PARTNERS IN DEN LETZEN ZEHN JAHREN

S 14: Einmal abgesehen von der jetzigen Situation, war Ihr Ehepartner/Partner in den letzten zehn Jahren (schon früher) einmal arbeitslos?

GRUNDGESAMTHEIT: Personen, die mit dem (Ehe)Partner zusammenleben, der zur Zeit hauptberuflich erwerbstätig oder arbeitslos gemeldet ist oder früher hauptberuflich erwerbstätig war

	FRAUEN GESAMT	ERWERBSTÄTIGE						NICHT ERWERBSTÄTIGE BIS 60 JAHRE					NICHT ERWERBSTÄTIGE ÜBER 60 JAHRE		
		Gesamt	Volksschule		Mittlere Reife und höhere Bildung		Gesamt	Volksschule		Mittlere Reife und höhere Bildung		Gesamt	Volksschule	Mittlere Reife und höhere Bildg.	
			bis 35 J.	36-60 Jahre	bis 35 J.	36-60 Jahre		bis 35 j.	36-60 Jahre	bis 35 J.	36-60 Jahre				S-%
S-%	S-%	S-%	S-%	S-%	S-%	S-%	S-%	S-%	S-%	S-%	S-%	S-%	S-%	S-%	
BASIS (GEWICHTET)	577	222	43	99	44	33	259	65	114	34	44	97	66	31	
ja	12	16	23	10	32	6	13	26	9	12	7	1	2	0	
nein	79	77	70	86	57	85	78	71	82	74	86	89	88	90	
weiß nicht	2	0	2	0	0	0	3	3	3	3	0	4	6	0	
KA	6	7	7	4	11	12	6	2	6	12	9	5	5	10	
SUMME	99	100	102	100	100	103	100	102	100	101	102	99	101	100	

S 14a: DAUER DER ARBEITSLOSIGKEIT DES (EHE)PARTNERS INSGESAMT (LETZTE ZEHN JAHRE)

S 14a: Wie lange war Ihr Ehepartner/Partner insgesamt in den letzten zehn Jahren bis heute arbeitslos?

GRUNDGESAMTHEIT: Personen, die mit dem (Ehe)Partner zusammenleben, der zur Zeit hauptberuflich erwerbstätig oder arbeitslos gemeldet ist oder früher hauptberuflich erwerbstätig und in den letzten zehn Jahren mindestens einmal arbeitslos war

800

	FRAUEN GESAMT	ERWERBSTÄTIGE					NICHT ERWERBSTÄTIGE BIS 60 JAHRE					NICHT ERWERBSTÄTIGE ÜBER 60 JAHRE		
		Gesamt		Volksschule	Mittlere Reife und höhere Bildung		Gesamt		Volksschule	Mittlere Reife und höhere Bildung		Gesamt	Volks- schule	Mitt- lere Reife und höhere Bildg.
		S-%	S-%	bis 35 J. Jahre	36-60 bis 35 J. Jahre	S-%	S-%	S-%	bis 35 J. Jahre	36-60 bis 35 J. Jahre	S-%	S-%	S-%	S-%
BASIS (GEWICHTET)	71	36	10	10	14	2	34	17	10	4	3	1	1	0
unter einem Monat	3	3	0	0	0	0	6	6	0	0	33	0	0	0
1 Monat bis unter 3 Monate	17	14	10	10	14	50	21	12	20	50	33	100	100	0
3 Monate bis unter 6 Monate	15	19	10	20	14	0	12	0	10	50	33	0	0	0
6 Monate bis unter 12 Monate	18	19	40	10	14	0	15	18	30	0	0	0	0	0
12 Monate bis unter 24 Monate	14	17	0	30	21	0	12	12	10	0	0	0	0	0
24 Monate bis unter 36 Monate	25	19	30	40	7	0	32	41	20	25	33	0	0	0
36 Monate bis unter 60 Monate	3	3	0	0	0	0	3	6	0	0	0	0	0	0
60 Monate und mehr	4	8	10	0	14	0	0	0	0	0	0	0	0	0
KA	0	0	0	0	0	0	0	0	0	0	0	0	0	0
SUMME	99	102	100	110	84	50	101	95	90	125	132	100	100	0

S 15: JAHR DES TODES DES EHEPARTNERS/DER SCHEIDUNG/TRENNUNG

S 15: Seit wann sind Sie ...

- verwituet?
- geschieden?
- getrennt lebend?

GRUNDGESAMTHEIT: Personen, die verwituet/geschieden sind oder getrennt leben

	FRAUEN GESAMT	ERWERBSTÄTIGE					NICHT ERWERBSTÄTIGE BIS 60 JAHRE					NICHT ERWERBSTÄTIGE ÜBER 60 JAHRE			
		Gesamt		Volksschule		Mittlere Reife und höhere Bildung	Gesamt		Volksschule		Mittlere Reife und höhere Bildung	Gesamt		Volks- schule	Mitt- lere Reife und höhere Bildg.
		S-%	S-%	bis 35 J. S-%	36-60 Jahre S-%	bis 35 J. S-%	36-60 Jahre S-%	S-%	S-%	bis 35 J. S-%	36-60 Jahre S-%	bis 35 J. S-%	36-60 Jahre S-%	S-%	S-%
BASIS (GEWICHTET)	244	40	3	19	5	12	36	5	23	3	5	168	144	24	
vor 1939	0	0	0	0	0	0	0	0	0	0	0	0	0	0	
1939 - 1945	7	0	0	0	0	0	0	0	0	0	0	10	9	17	
1946 - 1950	1	0	0	0	0	0	0	0	0	0	0	2	1	4	
1951 - 1955	3	0	0	0	0	0	0	0	0	0	0	5	5	4	
1956 - 1960	2	3	0	5	0	0	3	0	4	0	0	2	2	0	
1961 - 1970	19	15	0	21	0	17	19	0	13	0	60	21	19	29	
1971 - 1975	19	15	0	16	0	25	19	0	30	0	0	20	20	13	
1976 - 1980	24	45	67	42	40	33	14	0	17	0	20	21	22	17	
1981 - 1982	11	13	0	11	40	0	17	40	17	33	0	8	8	13	
1983 - 1984	11	10	0	5	20	17	25	60	22	67	0	8	9	0	
KA	2	0	0	0	0	0	3	0	0	33	0	3	3	0	
SUMME	99	101	67	100	100	92	100	100	103	133	80	100	98	97	

§ 17: LETZTE BERUFLICHE STELLUNG DES (FRÜHEREN) EhePARTNERS

§ 17: Bitte ordnen Sie die letzte berufliche Stellung Ihres (früheren) Ehepartners nach dieser Liste ein.

GRUNDGESAMTHEIT: Personen, die verwitwet/geschieden sind oder getrennt leben

	FRAUEN GESAMT	ERWERBSTÄTIGE					NICHT ERWERBSTÄTIGE BIS 60 JAHRE					NICHT ERWERBSTÄTIGE ÜBER 60 JAHRE		
		Gesamt		Volksschule		Mittlere Reife und höhere Bildung	Gesamt		Volksschule		Mittlere Reife und höhere Bildung	Gesamt	Volks- schule	Mitt- lere Reife und höhere Bildg.
		S-%	S-%	S-%	S-%	S-%	S-%	S-%	S-%	S-%	S-%	S-%	S-%	S-%
BASIS (GEWICHTET)	244	40	3	19	5	12	36	5	23	3	5	168	144	24
Selbständige Landwirte mit landwirtschaftlich genutzter Fläche von ...														
unter 10 ha	1	0	0	0	0	0	0	0	0	0	0	2	2	0
10 ha bis unter 20 ha	2	0	0	0	0	0	0	0	0	0	0	3	3	0
20 ha bis unter 50 ha	0	0	0	0	0	0	0	0	0	0	0	1	1	0
50 ha und mehr	0	0	0	0	0	0	0	0	0	0	0	0	0	0
Akademische freie Berufe (z.B. Arzt, Rechtsanwalt mit eigener Praxis):														
1 Mitarbeiter oder allein	2	0	0	0	0	0	0	0	0	0	0	2	2	4
2 - 9 Mitarbeiter	0	0	0	0	0	0	3	0	0	33	0	0	0	0
10 Mitarbeiter und mehr	0	0	0	0	0	0	0	0	0	0	0	0	0	0
Selbständige in Handel, Gewerbe, Industrie, Dienstleistung u.a.:														
1 Mitarbeiter oder allein	4	5	0	11	0	0	3	0	4	0	0	4	3	4
2 - 9 Mitarbeiter	5	10	0	0	20	8	0	0	0	0	0	4	3	17
10 - 49 Mitarbeiter	2	0	0	0	0	0	0	0	0	0	0	2	1	13
50 Mitarbeiter und mehr	0	0	0	0	0	0	0	0	0	0	0	1	1	0
Mithelfende Familienangehörige	0	0	0	0	0	0	0	0	0	0	0	0	0	0
ZWISCHENSUMME	16	15	0	11	20	8	6	0	4	33	0	19	16	38

S 17: LETZTE BERUFLICHE STELLUNG DES (FRÜHEREN) EhePARTNERS

S 17: Bitte ordnen Sie die letzte berufliche Stellung Ihres (früheren) Ehepartners nach dieser Liste ein.

GRUNDGESAMTHEIT: Personen, die verwitwet/geschieden sind oder getrennt leben

	FRAUEN GESAMT	ERWERBSTÄTIGE						NICHT ERWERBSTÄTIGE BIS 60 JAHRE					NICHT ERWERBSTÄTIGE ÜBER 60 JAHRE				
		Gesamt		Volksschule		Mittlere Reife und höhere Bildung		Gesamt		Volksschule		Mittlere Reife und höhere Bildung		Gesamt		Volks- schule	Mitt- lere Reife und höhere Bildg.
		S-%	S-%	S-%	S-%	S-%	S-%	S-%	S-%	S-%	S-%	S-%	S-%	S-%	S-%	S-%	
BASIS (GEWICHTET)	244	40	3	19	5	12	36	5	23	3	5	168	144	24			
Beamte/Richter/Berufssol- daten:																	
Beamte im einfachen Dienst (bis einschließl. Ober- amtsmeister)	3	0	0	0	0	0	3	0	4	0	0	5	6	0			
Beamte im mittleren Dienst (vom Assistenten bis ein- schl. Hauptsekretär/Amts- inspektor)	3	5	0	0	0	17	0	0	0	0	0	4	2	13			
Beamte im gehobenen Dienst (vom Inspektor bis ein- schl. Oberamtmann/Ober- amtsrat, Grund- und Haupt- schullehrer)	5	3	0	0	20	0	3	0	0	0	20	7	4	25			
Beamte im höheren Dienst, Richter (vom Regierungs- rat/Studienrat aufwärts)	1	3	0	0	0	8	0	0	0	0	0	1	1	0			
Wehrpflichtige, Zivil- dienstleistende	0	0	0	0	0	0	0	0	0	0	0	0	0	0			
ZWISCHENSUMME	12	11	0	0	20	25	6	0	4	0	20	17	13	38			

S 17: LETZTE BERUFLICHE STELLUNG DES (FRÜHEREN) EhePARTNERS

S 17: Bitte ordnen Sie die letzte berufliche Stellung Ihres (früheren) Ehepartners nach dieser Liste ein.

GRUNDGESAMHEIT: Personen, die verwitwet/geschieden sind oder getrennt leben

	FRAUEN GESAMT	ERWERBSTÄTIGE					NICHT ERWERBSTÄTIGE BIS 60 JAHRE					NICHT ERWERBSTÄTIGE ÜBER 60 JAHRE		
		Gesamt		Volksschule		Mittlere Reife und höhere Bildung	Gesamt		Volksschule		Mittlere Reife und höhere Bildung	Gesamt	Volks- schule	Mitt- lere Reife und höhere Bildg.
		S-%	S-%	bis 35 J. Jahre S-%	36-60 Jahre S-%	bis 35 J. Jahre S-%	36-60 Jahre S-%	S-%	S-%	bis 35 j. Jahre S-%	36-60 Jahre S-%	bis 35 J. Jahre S-%	36-60 Jahre S-%	S-%
BASIS (GEWICHTET)	244	40	3	19	5	12	36	5	23	3	5	168	144	24
Angestellte:														
Industrie- und Werkmeister im Angestelltenverhältnis	2	8	0	11	0	8	0	0	0	0	0	1	1	4
Angestellte mit einfacher Tätigkeit (z.B. Ver- käufer, Kontorist, Steno- typistin)	6	10	0	0	20	25	8	0	13	0	0	4	5	0
Angestellte, die schwie- rigere Aufgaben nach all- gemeiner Anweisung selb- ständig erledigen (z.B. Sachbearbeiter, Buchhal- ter, technischer Zeichner)	7	8	0	11	0	8	8	0	4	33	40	5	6	4
Angestellte, die selbstän- dige Leistungen in verant- wortungsvoller Tätigkeit erbringen oder begrenzte Verantwortung für die Tä- tigkeit anderer tragen (z.B. Wiss. Mitarbeiter, Prokurist, Abteilungs- leiter)	3	0	0	0	0	0	8	0	9	33	0	2	2	0
Angestellte mit umfassen- den Führungsaufgaben und Entscheidungsbefugnissen (z.B. Direktor, Geschäfts- führer, Vorstand größerer Betriebe und Verbände)	2	3	0	5	20	0	3	0	0	0	20	2	1	4
ZWISCHENSUMME	20	29	0	27	40	41	27	0	26	66	60	14	15	12

805

S 17: LETZTE BERUFLICHE STELLUNG DES (FRÜHEREN) EHEPARTNERS

S 17: Bitte ordnen Sie die letzte berufliche Stellung Ihres (früheren) Ehepartners nach dieser Liste ein.

GRUNDGESAMHEIT: Personen, die verheiratet/geschieden sind oder getrennt leben

806

	FRAUEN GESAMT	ERWERBSTÄTIGE						NICHT ERWERBSTÄTIGE BIS 60 JAHRE					NICHT ERWERBSTÄTIGE ÜBER 60 JAHRE		
		Gesamt Volksschule		Mittlere Reife und höhere Bildung		S- %	S- %	Gesamt Volksschule		Mittlere Reife und höhere Bildung		S- %	S- %	S- %	
		bis 35 J.	36-60 Jahre	bis 35 J.	36-60 Jahre			bis 35 J.	36-60 Jahre	bis 35 J.	36-60 Jahre				
BASIS (GEWICHTET)	244	40	3	19	5	12	36	5	23	3	5	168	144	24	
Arbeiter:															
ungelernte Arbeiter	5	5	0	11	0	0	11	20	13	0	0	4	4	0	
angelernte Arbeiter	11	8	67	5	0	0	17	20	13	0	20	11	13	0	
gelernte und Facharbeiter	28	33	0	42	40	25	31	60	30	33	0	26	29	8	
Vorarbeiter und Kolonnenführer	3	0	0	0	0	0	3	0	4	0	0	3	3	0	
Meister/Poliere	3	3	0	5	0	0	3	0	4	0	0	3	3	0	
In Ausbildung:															
kaufmännische/Verwaltungs- Lehrlinge	0	0	0	0	0	0	0	0	0	0	0	0	0	0	
gewerbliche Lehrlinge	0	0	0	0	0	0	0	0	0	0	0	0	0	0	
haus-/landwirtschaftliche Lehrlinge	0	0	0	0	0	0	0	0	0	0	0	0	0	0	
Beamtenanwärter/Beamte im Vorbereitungsdienst	0	0	0	0	0	0	0	0	0	0	0	0	0	0	
Praktikanten/Volontäre	0	0	0	0	0	0	0	0	0	0	0	0	0	0	
KA	0	0	0	0	0	0	0	0	0	0	0	0	0	0	
SUMME	93	104	67	101	120	99	104	100	98	132	100	97	96	96	

S 18: SCHULABSCHLUSS DES (EHE)PARTNERS

S 18: Welchen allgemeinbildenden Schulabschluß hat/hatte Ihr Ehepartner/Partner gemacht?

GRUNDGESAMTHEIT: Personen, die mit dem (Ehe)Partner zusammenleben

	FRAUEN GESAMT	ERWERBSTÄTIGE					NICHT ERWERBSTÄTIGE BIS 60 JAHRE					NICHT ERWERBSTÄTIGE ÜBER 60 JAHRE		
		Gesamt Volksschule		Mittlere Reife und höhere Bildung			Gesamt Volksschule		Mittlere Reife und höhere Bildung			Gesamt	Volks- schule	Mitt- lere Reife und höhere Bildg.
		bis 35 J.	36-60 Jahre	bis 35 J.	36-60 Jahre	S-%	S-%	bis 35 j.	36-60 Jahre	bis 35 J.	36-60 Jahre	S-%	S-%	S-%
S-%	S-%	S-%	S-%	S-%	S-%	S-%	S-%	S-%	S-%	S-%	S-%	S-%	S-%	
BASIS (GEWICHTET)	603	233	43	99	51	37	271	65	118	43	44	99	67	33
Volks-/Hauptschulabschluß	61	58	67	84	27	27	62	82	80	16	30	66	88	21
Mittlere Reife, Realschul- abschluß (Fachschulreife)	19	21	28	10	27	30	17	12	11	23	30	17	6	39
Fachhochschulreife (Ab- schluß einer Fachoberschule etc.)	4	5	2	0	8	16	5	2	3	7	16	2	3	0
Abitur (Hochschulreife)	13	13	0	4	35	27	13	2	5	40	23	11	0	33
keinen dieser Abschlüsse	1	0	2	0	0	0	1	3	0	0	2	3	3	3
KA	2	2	0	2	2	3	3	0	2	14	0	0	0	0
SUMME	100	99	99	100	99	103	101	101	101	100	101	99	100	96

S 19: AUSBILDUNGSABSCHLUSS DES (EHE)PARTNERS

S 19: Welchen beruflichen Ausbildungsabschluß hat/hatte Ihr Ehepartner/Partner?

GRUNDGESAMTHEIT: Personen, die mit dem (Ehe)Partner zusammenleben

	FRAUEN GESAMT	ERWERBSTÄTIGE					NICHT ERWERBSTÄTIGE BIS 60 JAHRE					NICHT ERWERBSTÄTIGE ÜBER 60 JAHRE		
		Gesamt	Volksschule		Mittlere Reife und höhere Bildung		Gesamt	Volksschule		Mittlere Reife und höhere Bildung		Gesamt	Volksschule	Mittlere Reife und höhere Bildg.
			bis 35 J.	36-60 Jahre	bis 35 J.	36-60 Jahre		bis 35 J.	36-60 Jahre	bis 35 J.	36-60 Jahre			
S-%	S-%	S-%	S-%	S-%	S-%	S-%	S-%	S-%	S-%	S-%	S-%	S-%	S-%	
BASIS (GEWICHTET)	603	233	43	99	51	37	271	65	118	43	44	99	67	33
Berufsschulabschluß mit ge- werblicher oder landwirt- schaftlicher Lehre	36	36	37	46	29	22	35	55	40	12	16	37	49	9
Berufsschulabschluß mit kaufmännischer oder sonsti- ger Lehre	22	21	26	20	24	16	21	18	21	14	27	25	27	21
Berufsfachschulabschluß	5	7	7	8	2	11	5	6	6	5	2	3	0	9
Berufliches Praktikum	1	0	0	0	0	0	1	2	1	0	5	0	0	0
Meister-/Techniker- oder gleichwertiger Fachschul- abschluß	10	11	21	7	12	8	10	3	12	9	11	8	4	15
Fachhochschulabschluß (auch Ingenieurschulabschluß)	7	6	2	1	4	24	8	2	6	9	20	8	4	12
Hochschulabschluß	7	6	0	1	14	14	7	2	1	21	14	10	0	30
keinen beruflichen Ausbil- dungsabschluß (auch Berufs- schule ohne Lehre)	11	10	7	16	8	5	11	12	12	14	2	10	13	3
KA	2	2	0	0	8	3	3	0	2	14	0	0	0	0
SUMME	101	99	100	99	101	103	101	100	101	98	97	101	97	99

S 20: BERUFLICHE STELLUNG DES VATERS

S 20: Als Sie 15 Jahre alt waren: Welche berufliche Stellung hatte Ihr Vater damals?

GRUNDGESAMTHEIT: Personen ab 14 Jahre in der Bundesrepublik Deutschland und Berlin (West)

	FRAUEN GESAMT	ERWERBSTÄTIGE					NICHT ERWERBSTÄTIGE BIS 60 JAHRE					NICHT ERWERBSTÄTIGE ÜBER 60 JAHRE		
		Gesamt		Volksschule		Mittlere Reife und höhere Bildung	Gesamt		Volksschule		Mittlere Reife und höhere Bildung	Gesamt	Volks- schule	Mitt- lere Reife und höhere Bildg.
		S-%	S-%	bis 35 J. S-%	36-60 Jahre S-%	bis 35 J. S-%	36-60 Jahre S-%	S-%	bis 35 j. S-%	36-60 Jahre S-%	bis 35 J. S-%	36-60 Jahre S-%	S-%	S-%
BASIS (GEWICHTET)	1078	371	64	128	111	59	421	121	144	93	50	286	220	66
Selbständige Landwirte mit landwirtschaftlich genutzter Fläche von ...														
unter 10 ha	10	9	8	9	9	10	11	8	8	18	16	11	7	24
10 ha bis unter 20 ha	6	6	6	9	2	5	4	3	6	1	6	11	12	8
20 ha bis unter 50 ha	8	8	6	0	10	25	10	7	6	14	22	6	2	21
50 ha und mehr	15	17	11	5	31	19	18	11	8	38	32	9	6	21
Akademische freie Berufe (z.B. Arzt, Rechtsanwalt mit eigener Praxis):														
1 Mitarbeiter oder allein	38	40	53	50	38	17	36	48	42	15	18	38	47	9
2 - 9 Mitarbeiter	0	0	0	0	1	0	0	0	0	0	0	0	0	0
10 Mitarbeiter und mehr	0	0	0	0	0	0	0	1	1	0	0	0	0	0
Selbständige in Handel, Gewerbe, Industrie, Dienstleistung u.a.:														
1 Mitarbeiter oder allein	0	0	0	0	0	0	0	0	0	0	0	0	0	0
2 - 9 Mitarbeiter	0	0	0	0	0	0	0	0	0	0	0	0	0	0
10 - 49 Mitarbeiter	0	0	0	0	0	0	0	0	0	0	0	0	0	0
50 Mitarbeiter und mehr	0	0	0	0	0	0	0	0	0	0	0	0	0	0
Mithelfende Familienangehörige	0	0	0	0	0	0	0	0	0	0	0	0	0	0
ZWISCHENSUMME	77	80	84	73	91	76	79	78	71	86	94	75	74	83

S 20: BERUFLICHE STELLUNG DES VATERS

S 20: Als Sie 15 Jahre alt waren: Welche berufliche Stellung hatte Ihr Vater damals?

GRUNDGESAMTHEIT: Personen ab 14 Jahre in der Bundesrepublik Deutschland und Berlin (West)

810

	FRAUEN GESAMT	ERWERBSTÄTIGE						NICHT ERWERBSTÄTIGE BIS 60 JAHRE					NICHT ERWERBSTÄTIGE ÜBER 60 JAHRE					
		Gesamt		Volksschule		Mittlere Reife und höhere Bildung		Gesamt		Volksschule		Mittlere Reife und höhere Bildung			Gesamt		Volks- schule	Mitt- lere Reife und höhere Bildg.
		bis 35 J. S-%		36-60 Jahre S-%		bis 35 J. S-%		36-60 Jahre S-%		bis 35 J. S-%		36-60 Jahre S-%		S-%	S-%	S-%		
		S-%	S-%	S-%	S-%	S-%	S-%	S-%	S-%	S-%	S-%	S-%	S-%	S-%	S-%	S-%		
BASIS (GEWICHTET)	1078	371	64	128	111	59	421	121	144	93	50	286	220	66				
Beamte/Richter/Berufssol- daten:																		
Beamte im einfachen Dienst (bis einschließl. Ober- amtsmeister)	0	0	0	0	0	0	0	0	0	0	0	0	0	0				
Beamte im mittleren Dienst (vom Assistenten bis ein- schl. Hauptsekretär/Amts- inspektor)	0	0	0	0	0	0	0	0	0	0	0	0	0	0				
Beamte im gehobenen Dienst (vom Inspektor bis ein- schl. Oberamtmann/Ober- amtsrat, Grund- und Haupt- schullehrer)	0	0	0	0	0	0	0	0	0	0	0	0	0	0				
Beamte im höheren Dienst, Richter (vom Regierungsrat/Studienrat aufwärts)	0	0	0	0	0	0	0	0	0	0	0	0	0	0				
Wehrpflichtige, Zivil- dienstleistende	0	0	0	0	0	0	0	0	0	0	0	0	0	0				
ZWISCHENSUMME	0	0	0	0	0	0	0	0	0	0	0	0	0	0				

S 20: BERUFLICHE STELLUNG DES VATERS

S 20: Als Sie 15 Jahre alt waren: Welche berufliche Stellung hatte Ihr Vater damals?

GRUNDGESAMTHEIT: Personen ab 14 Jahre in der Bundesrepublik Deutschland und Berlin (West)

	FRAUEN GESAMT	ERWERBSTÄTIGE					NICHT ERWERBSTÄTIGE BIS 60 JAHRE					NICHT ERWERBSTÄTIGE ÜBER 60 JAHRE		
		Gesamt Volksschule		Mittlere Reife und höhere Bildung		36-60 Jahre	Gesamt Volksschule		Mittlere Reife und höhere Bildung		36-60 Jahre	Gesamt Volks- Mitt- schule lere		höhere Reife und höhere Bildg.
		S-%	S-%	S-%	S-%		S-%	S-%	S-%	S-%		S-%	S-%	
BASIS (GEWICHTET)	1078	371	64	128	111	59	421	121	144	93	50	286	220	66
Angestellte:														
Industrie- und Werkmeister im Angestelltenverhältnis	0	0	0	0	0	0	0	0	0	0	0	0	0	0
Angestellte mit einfacher Tätigkeit (z.B. Verkäufer, Kontorist, Stenotypistin)	0	0	0	0	0	0	0	0	0	0	0	0	0	0
Angestellte, die schwierigere Aufgaben nach allgemeiner Anweisung selbstständig erledigen (z.B. Sachbearbeiter, Buchhalter, technischer Zeichner)	0	0	0	0	0	0	0	0	0	0	0	0	0	0
Angestellte, die selbständige Leistungen in verantwortungsvoller Tätigkeit erbringen oder begrenzte Verantwortung für die Tätigkeit anderer tragen (z.B. wiss. Mitarbeiter, Prokurist, Abteilungsleiter)	0	0	0	0	0	0	0	0	0	0	0	0	0	0
Angestellte mit umfassenden Führungsaufgaben und Entscheidungsbefugnissen (z.B. Direktor, Geschäftsführer, Vorstand größerer Betriebe und Verbände)	0	0	0	0	0	0	0	0	0	0	0	0	0	0
ZWISCHENSUMME	0	0	0	0	0	0	0	0	0	0	0	0	0	0

S 20: BERUFLICHE STELLUNG DES VATERS

S 20: Als Sie 15 Jahre alt waren: Welche berufliche Stellung hatte Ihr Vater damals?

GRUNDGESAMTHEIT: Personen ab 14 Jahre in der Bundesrepublik Deutschland und Berlin (West)

	FRAUEN GESAMT	ERWERBSTÄTIGE					NICHT ERWERBSTÄTIGE BIS 60 JAHRE					NICHT ERWERBSTÄTIGE ÜBER 60 JAHRE			
		Gesamt Volksschule		Mittlere Reife und höhere Bildung			Gesamt Volksschule		Mittlere Reife und höhere Bildung			Gesamt Volks-	Mitt-	Reife	
		bis 35 J.	36-60 Jahre	bis 35 J.	36-60 Jahre	S-%	S-%	bis 35 j.	36-60 Jahre	bis 35 J.	36-60 Jahre	S-%	S-%	und höhere Bildg.	S-%
S-%	S-%	S-%	S-%	S-%	S-%	S-%	S-%	S-%	S-%	S-%	S-%	S-%	S-%	S-%	
BASIS (GEWICHTET)	1078	371	64	128	111	59	421	121	144	93	50	286	220	66	
Arbeiter:															
ungelernte Arbeiter	0	0	0	0	0	0	0	0	0	0	0	0	0	0	
angelernte Arbeiter	0	0	0	0	0	0	0	0	0	0	0	0	0	0	
gelernte und Facharbeiter	0	0	0	0	0	0	0	0	0	0	0	0	0	0	
Vorarbeiter und Kolonnenführer	0	0	0	0	0	0	0	0	0	0	0	0	0	0	
Meister/Poliere	0	0	0	0	0	0	0	0	0	0	0	0	0	0	
In Ausbildung:															
kaufmännische/Verwaltungs-Lehrlinge	0	0	0	0	0	0	0	0	0	0	0	0	0	0	
gewerbliche Lehrlinge	0	0	0	0	0	0	0	0	0	0	0	0	0	0	
haus-/landwirtschaftliche Lehrlinge	0	0	0	0	0	0	0	0	0	0	0	0	0	0	
Beamtenanwärter/Beante im Vorbereitungsdienst	0	0	0	0	0	0	0	0	0	0	0	0	0	0	
Praktikanten/Volontäre	0	0	0	0	0	0	0	0	0	0	0	0	0	0	
ZWISCHENSUMME	0	0	0	0	0	0	0	0	0	0	0	0	0	0	

S 20: BERUFLICHE STELLUNG DES VATERS

S 20: Als Sie 15 Jahre alt waren: Welche berufliche Stellung hatte Ihr Vater damals?

GRUNDGESAMTHEIT: Personen ab 14 Jahre in der Bundesrepublik Deutschland und Berlin (West)

	FRAUEN GESAMT	ERWERBSTÄTIGE					NICHT ERWERBSTÄTIGE BIS 60 JAHRE					NICHT ERWERBSTÄTIGE ÜBER 60 JAHRE		
		Gesamt Volksschule		Mittlere Reife und höhere Bildung			Gesamt Volksschule		Mittlere Reife und höhere Bildung			Gesamt	Volksschule	Mittlere Reife und höhere Bildung
		S-%	S-%	bis 35 J. Jahre	36-60 Jahre	bis 35 J. Jahre	36-60 Jahre	S-%	S-%	bis 35 J. Jahre	36-60 Jahre	bis 35 J. Jahre	36-60 Jahre	S-%
BASIS (GEWICHTET)	1078	371	64	128	111	59	421	121	144	93	50	286	220	66
Vater war zu der Zeit Rentner/Pensionär	1	1	0	1	1	2	2	2	1	2	0	1	2	0
Vater zu der Zeit arbeitslos	1	0	0	1	0	0	1	0	2	0	0	2	3	2
Vater zu der Zeit im Krieg bzw. in Gefangenschaft	2	2	0	5	0	2	3	1	7	0	4	0	0	0
Vater lebte zu der Zeit nicht mehr	9	11	9	13	5	15	8	12	10	5	2	9	10	8
Vater unbekannt	1	1	2	2	0	0	1	1	1	1	0	2	2	0
weiß nicht	5	4	3	6	2	7	5	4	6	4	2	7	8	2
KA	1	1	3	0	1	0	1	2	1	1	0	2	0	8

S 21: VORHERIGE BERUFLICHE STELLUNG DES VATERS

S 21: Und welche berufliche Stellung hatte Ihr Vater vorher zuletzt?

GRUNDGESAMTHEIT: Personen, deren Vater zu diesem Zeitpunkt nicht erwerbstätig war

	FRAUEN GESAMT	ERWERBSTÄTIGE						NICHT ERWERBSTÄTIGE BIS 60 JAHRE					NICHT ERWERBSTÄTIGE ÜBER 60 JAHRE		
		Gesamt Volksschule		Mittlere Reife und höhere Bildung		S-%	S-%	Gesamt Volksschule		Mittlere Reife und höhere Bildung		S-%	S-%	S-%	
		bis 35 J. Jahre	36-60 Jahre	bis 35 J. Jahre	36-60 Jahre			bis 35 J. Jahre	36-60 Jahre	Gesamt	Volksschule				Mittlere Reife und höhere Bildung
BASIS (GEWICHTET)	149	51	6	25	7	11	59	19	29	7	3	39	34	6	
Selbständige Landwirte mit landwirtschaftlich genutzter Fläche von ...															
unter 10 ha	5	0	0	0	0	0	3	0	3	14	0	10	12	0	
10 ha bis unter 20 ha	3	6	0	8	14	0	0	0	0	0	0	3	3	0	
20 ha bis unter 50 ha	1	0	0	0	0	0	2	0	3	0	0	3	3	0	
50 ha und mehr	3	2	0	0	0	9	5	0	10	0	0	3	3	0	
Akademische freie Berufe (z.B. Arzt, Rechtsanwalt mit eigener Praxis):															
1 Mitarbeiter oder allein	0	0	0	0	0	0	0	0	0	0	0	0	0	0	
2 - 9 Mitarbeiter	0	0	0	0	0	0	0	0	0	0	0	0	0	0	
10 Mitarbeiter und mehr	0	0	0	0	0	0	0	0	0	0	0	0	0	0	
Selbständige in Handel, Gewerbe, Industrie, Dienstleistung u.a.:															
1 Mitarbeiter oder allein	7	12	17	16	14	9	5	11	3	0	33	3	0	17	
2 - 9 Mitarbeiter	2	4	0	0	0	18	2	0	0	14	0	0	0	0	
10 - 49 Mitarbeiter	1	0	0	0	0	0	0	0	0	0	0	3	0	17	
50 Mitarbeiter und mehr	1	0	0	0	0	0	2	5	0	0	0	0	0	0	
Mithelfende Familienangehörige	0	0	0	0	0	0	0	0	0	0	0	0	0	0	
ZWISCHENSUMME	23	24	17	24	28	36	19	16	19	28	33	25	21	34	

S 21: VORHERIGE BERUFLICHE STELLUNG DES VATERS

S 21: Und welche berufliche Stellung hatte Ihr Vater vorher zuletzt?

GRUNDGESAMTHEIT: Personen, deren Vater zu diesem Zeitpunkt nicht erwerbstätig war

	FRAUEN GESAMT	ERWERBSTÄTIGE						NICHT ERWERBSTÄTIGE BIS 60 JAHRE					NICHT ERWERBSTÄTIGE ÜBER 60 JAHRE		
		Gesamt		Volksschule		Mittlere Reife und höhere Bildung		Gesamt		Volksschule		Mittlere Reife und höhere Bildung	Gesamt	Volks- schule	Mitt- lere Reife und höhere Bildg.
		S-%	S-%	bis 35 J. Jahre S-%	36-60 Jahre S-%	bis 35 J. Jahre S-%	36-60 Jahre S-%	S-%	bis 35 j. Jahre S-%	36-60 Jahre S-%	S-%	S-%			
BASIS (GEWICHTET)	149	51	6	25	7	11	59	19	29	7	3	39	34	6	
Beamte/Richter/Berufssoldaten:															
Beamte im einfachen Dienst (bis einschließl. Oberamtsmeister)	6	6	0	4	14	0	5	0	10	0	0	10	9	17	
Beamte im mittleren Dienst (vom Assistenten bis einschließl. Hauptsekretär/Amtsinspektor)	3	4	0	4	14	9	5	0	7	0	33	0	0	0	
Beamte im gehobenen Dienst (vom Inspektor bis einschließl. Oberamtmann/Oberamtsrat, Grund- und Hauptschullehrer)	1	0	0	0	0	0	2	0	3	0	0	0	0	0	
Beamte im höheren Dienst, Richter (vom Regierungsrat/Studienrat aufwärts)	0	0	0	0	0	0	0	0	0	0	0	0	0	0	
Wehrpflichtige, Zivildienstleistende	6	2	0	4	0	0	14	32	0	29	0	0	0	0	
ZWISCHENSUMME	16	12	0	12	28	9	26	32	20	29	33	10	9	17	

S 21: VORHERIGE BERUFLICHE STELLUNG DES VATERS

S 21: Und welche berufliche Stellung hatte Ihr Vater vorher zuletzt?

GRUNDGESAMTHEIT: Personen, deren Vater zu diesem Zeitpunkt nicht erwerbstätig war

	FRAUEN GESAMT	ERWERBSTÄTIGE						NICHT ERWERBSTÄTIGE BIS 60 JAHRE					NICHT ERWERBSTÄTIGE ÜBER 60 JAHRE			
		Gesamt		Volksschule		Mittlere Reife und höhere Bildung		Gesamt		Volksschule		Mittlere Reife und höhere Bildung	Gesamt		Volksschule	Mittlere Reife und höhere Bildg.
		S-%	S-%	bis 35 J. S-%	36-60 Jahre S-%	bis 35 J. S-%	36-60 Jahre S-%	S-%	S-%	bis 35 j. S-%	36-60 Jahre S-%	bis 35 J. S-%	36-60 Jahre S-%	S-%	S-%	S-%
BASIS (GEWICHTET)	149	51	6	25	7	11	59	19	29	7	3	39	34	6		
Angestellte:																
Industrie- und Werkmeister im Angestelltenverhältnis	1	2	0	4	0	0	2	5	0	0	0	0	0	0		
Angestellte mit einfacher Tätigkeit (z.B. Ver- käufer, Kontorist, Steno- typistin)	2	0	0	0	0	0	3	5	3	0	0	3	3	0		
Angestellte, die schule- rigere Aufgaben nach all- gemeiner Anweisung selb- ständig erledigen (z.B. Sachbearbeiter, Buchhal- ter, technischer Zeichner)	4	2	0	0	0	0	5	5	3	14	0	5	6	0		
Angestellte, die selbstän- dige Leistungen in verant- wortungsvoller Tätigkeit erbringen oder begrenzte Verantwortung für die Tä- tigkeit anderer tragen (z.B. wiss. Mitarbeiter, Prokurist, Abteilungs- leiter)	1	2	0	0	0	9	2	0	0	0	0	0	0	0		
Angestellte mit umfassen- den Führungsaufgaben und Entscheidungsbefugnissen (z.B. Direktor, Geschäfts- führer, Vorstand größerer Betriebe und Verbände)	2	4	0	0	0	18	0	0	0	0	0	3	3	0		
ZWISCHENSUMME	10	10	0	4	0	27	12	15	6	14	0	11	12	0		

S 21: VORHERIGE BERUFLICHE STELLUNG DES VATERS

S 21: Und welche berufliche Stellung hatte Ihr Vater vorher zuletzt?

GRUNDGESAMTHEIT: Personen, deren Vater zu diesem Zeitpunkt nicht erwerbstätig war

	FRAUEN GESAMT	ERWERBSTÄTIGE					NICHT ERWERBSTÄTIGE BIS 60 JAHRE					NICHT ERWERBSTÄTIGE ÜBER 60 JAHRE		
		Gesamt		Volksschule		Mittlere Reife und höhere Bildung	Gesamt		Volksschule		Mittlere Reife und höhere Bildung	Gesamt	Volks- schule	Mitt- lere Reife und höhere Bildg.
		S-%	S-%	bis 35 J. Jahre S-%	36-60 Jahre S-%	bis 35 J. Jahre S-%	36-60 Jahre S-%	S-%	S-%	bis 35 J. Jahre S-%	36-60 Jahre S-%	S-%	S-%	S-%
BASIS (GEWICHTET)	149	51	6	25	7	11	59	19	29	7	3	39	34	6
Arbeiter:														
ungelernte Arbeiter	6	6	0	12	0	0	5	0	10	0	0	8	9	0
angelernte Arbeiter	8	10	0	16	0	0	10	11	7	29	0	3	3	0
gelernte und Facharbeiter	26	25	67	24	29	0	19	16	24	0	33	38	35	33
Vorarbeiter und Kolonnenführer	2	2	0	0	0	9	3	0	3	29	0	0	0	0
Meister/Poliere	2	4	0	4	29	0	2	0	3	0	0	0	0	0
In Ausbildung:														
kaufmännische/Verwaltungs- Lehrlinge	0	0	0	0	0	0	0	0	0	0	0	0	0	0
gewerbliche Lehrlinge	0	0	0	0	0	0	0	0	0	0	0	0	0	0
haus-/landwirtschaftliche Lehrlinge	0	0	0	0	0	0	0	0	0	0	0	0	0	0
Beamtenanwärter/Beamte im Vorbereitungsdienst	0	0	0	0	0	0	0	0	0	0	0	0	0	0
Praktikanten/Volontäre	1	2	0	0	0	9	0	0	0	0	0	0	0	0
KA	5	4	0	4	0	0	7	11	7	0	33	5	6	0
SUMME	99	99	84	100	114	90	103	101	99	129	132	100	95	84

S 22: SCHULABSCHLUSS DES VATERS

S 22: Welchen allgemeinbildenden Schulabschluß hat Ihr Vater gemacht?

GRUNDGESAMTHEIT: Personen ab 14 Jahre in der Bundesrepublik Deutschland und Berlin (West)

818

	FRAUEN GESAMT	ERWERBSTÄTIGE						NICHT ERWERBSTÄTIGE BIS 60 JAHRE					NICHT ERWERBSTÄTIGE ÜBER 60 JAHRE			
		Gesamt		Volksschule		Mittlere Reife und höhere Bildung		Gesamt		Volksschule		Mittlere Reife und höhere Bildung		Gesamt	Volks- schule	Mitt- lere Reife und höhere Bildg.
		S-%	S-%	bis 35 J. S-%	36-60 Jahre S-%	bis 35 J. S-%	36-60 Jahre S-%	S-%	S-%	bis 35 J. S-%	36-60 Jahre S-%	bis 35 J. S-%	36-60 Jahre S-%	S-%	S-%	S-%
BASIS (GEWICHTET)	1078	371	64	128	111	59	421	121	144	93	50	286	220	66		
Volks-/Hauptschulabschluß	74	73	84	82	67	54	73	75	85	59	60	78	86	52		
Mittlere Reife, Realschul- abschluß (Fachschulreife)	8	9	5	2	14	19	9	8	2	13	22	4	1	14		
Fachhochschulreife (Ab- schluß einer Fachoberschule etc.)	1	1	0	0	4	0	1	0	0	3	0	1	0	3		
Abitur (Hochschulreife)	7	8	2	3	10	19	7	6	1	16	12	4	1	14		
keinen dieser Abschlüsse	1	1	2	3	0	0	1	1	0	2	0	2	2	2		
weiß nicht	7	6	3	7	5	8	7	7	9	5	6	7	5	11		
KA	2	2	3	2	1	0	2	2	3	2	0	3	3	8		
SUMME	100	100	99	99	101	100	100	99	100	100	100	99	98	104		

S 23: AUSBILDUNGSABSCHLUSS DES VATERS

S 23: Und welchen beruflichen Ausbildungsabschluß hat Ihr Vater?

GRUNDGESAMTHEIT: Personen ab 14 Jahre in der Bundesrepublik Deutschland und Berlin (West)

	FRAUEN GESAMT	ERNERBSTÄTIGE					NICHT ERWERBSTÄTIGE BIS 60 JAHRE					NICHT ERWERBSTÄTIGE ÜBER 60 JAHRE		
		Gesamt	Volksschule		Mittlere Reife und höhere Bildung		Gesamt	Volksschule		Mittlere Reife und höhere Bildung		Gesamt	Volks- schule	Mitt- lere Reife und höhere Bildg.
			bis 35 J.	36-60 Jahre	bis 35 J.	36-60 Jahre		bis 35 j.	36-60 Jahre	bis 35 J.	36-60 Jahre			
S-%	S-%	S-%	S-%	S-%	S-%	S-%	S-%	S-%	S-%	S-%	S-%	S-%	S-%	
BASIS (GEWICHTET)	1078	371	64	128	111	59	421	121	144	93	50	286	220	66
Berufsschulabschluß mit ge- werblicher oder landwirt- schaftlicher Lehre	38	42	52	55	34	25	35	40	39	29	28	39	45	13
Berufsschulabschluß mit kaufmännischer oder sonsti- ger Lehre	18	23	19	7	32	36	17	10	11	25	38	12	8	24
Berufsfachschulabschluß	2	2	2	2	2	3	3	2	4	4	2	1	0	6
Berufliches Praktikum	2	1	2	0	1	3	2	1	2	3	2	2	1	5
Meister-/Techniker- oder gleichwertiger Fachschul- abschluß	6	6	2	4	12	5	7	9	3	11	4	6	4	11
Fachhochschulabschluß (auch Ingenieurschulabschluß)	2	3	0	0	5	7	2	1	0	3	10	1	0	6
Hochschulabschluß	5	4	0	2	5	8	5	6	1	13	6	5	2	15
keinen beruflichen Ausbil- dungsabschluß (auch Berufs- schule ohne Lehre)	20	14	17	22	7	7	21	22	31	5	2	27	33	8
KA	7	5	6	7	3	7	8	9	8	5	10	7	7	6
SUMME	100	100	100	99	101	101	100	100	99	98	102	100	100	99

S 24: ANZAHL PERSONEN IM HAUSHALT

S 24: Wie viele Personen, Sie selbst und Kinder mitgerechnet, leben insgesamt hier im Haushalt?

GRUNDGESAMTHEIT: Personen ab 14 Jahre in der Bundesrepublik Deutschland und Berlin (West)

	FRAUEN GESAMT	ERWERBSTÄTIGE					NICHT ERWERBSTÄTIGE BIS 60 JAHRE					NICHT ERWERBSTÄTIGE ÜBER 60 JAHRE			
		Gesamt		Volksschule		Mittlere Reife und höhere Bildung	Gesamt		Volksschule		Mittlere Reife und höhere Bildung	Gesamt		Volks- schule	Mitt- lere Reife und höhere Bildg.
		S-%	S-%	bis 35 J. Jahre S-%	36-60 Jahre S-%	bis 35 J. Jahre S-%	36-60 Jahre S-%	S-%	S-%	bis 35 j. Jahre S-%	36-60 Jahre S-%	bis 35 J. Jahre S-%	36-60 Jahre S-%	S-%	S-%
BASIS <GEWICHTET>	1078	371	64	128	111	59	421	121	144	93	50	286	220	66	
1 Person	26	20	11	13	28	29	8	2	10	15	6	62	65	50	
2 Personen	28	30	31	36	28	24	23	11	33	12	36	31	30	38	
3 Personen	20	25	28	28	19	25	26	26	26	40	10	4	2	11	
4 Personen	18	18	20	16	21	12	29	41	20	22	38	2	2	2	
5 und mehr Personen	8	7	9	7	5	10	14	20	10	13	10	1	1	0	
KA	0	0	0	0	0	0	0	0	0	0	0	0	0	0	
SUMME	100	100	99	100	101	100	100	100	99	102	100	100	100	101	

S 25: HAUSHALTSMITGLIEDER NACH ALTERSGRUPPEN

S 25: Könnten Sie mir bitte sagen, in welchen Altersgruppen die Personen sind, die hier im Haushalt leben?
Zählen Sie sich bitte ebenfalls wieder mit.

GRUNDGESAMTHEIT: Personen in Mehrpersonenhaushalten

	FRAUEN GESAMT	ERWERBSTÄTIGE						NICHT ERWERBSTÄTIGE BIS 60 JAHRE					NICHT ERWERBSTÄTIGE ÜBER 60 JAHRE				
		Gesamt		Volksschule		Mittlere Reife und höhere Bildung		Gesamt		Volksschule		Mittlere Reife und höhere Bildung		Gesamt		Volks- schule	Mitt- lere Reife und höhere Bildg.
		S-%	S-%	bis 35 J. S-%	36-60 Jahre S-%	bis 35 J. S-%	36-60 Jahre S-%	S-%	S-%	bis 35 j. S-%	36-60 Jahre S-%	bis 35 J. S-%	36-60 Jahre S-%	S-%	S-%	S-%	
BASIS (GEWICHTET)	793	296	57	111	80	42	387	118	129	79	47	110	77	33			
Kind(er) unter 2 Jahre:																	
1 Kind	7	4	4	1	10	0	10	18	1	16	11	1	0	3			
2 Kinder	0	0	0	0	0	0	0	0	0	0	0	0	0	0			
3 Kinder und mehr	0	0	0	0	0	0	0	0	0	0	0	0	0	0			
KA	94	96	96	100	89	100	90	83	100	84	91	99	100	97			
SUMME	101	100	100	101	99	100	100	101	101	100	102	100	100	100			
Kind(er), 2 - 5 Jahre:																	
1 Kind	10	8	25	1	11	0	14	25	5	18	11	2	3	0			
2 Kinder	1	1	2	0	1	0	2	1	0	6	2	0	0	0			
3 Kinder und mehr	0	0	0	0	0	0	0	0	0	0	0	0	0	0			
KA	89	92	75	100	88	100	84	74	96	76	89	99	97	100			
SUMME	100	101	102	101	100	100	100	100	101	100	102	101	100	100			
Kind(er), 6 - 13 Jahre:																	
1 Kind	13	14	28	8	11	17	17	22	17	13	11	2	3	0			
2 Kinder	5	3	5	1	1	10	8	11	5	3	17	0	0	0			
3 Kinder und mehr	0	0	0	0	0	0	1	0	2	0	0	0	0	0			
KA	81	83	67	91	88	74	75	67	76	85	72	99	97	100			
SUMME	99	100	100	100	100	101	101	100	100	101	100	101	100	100			

S 25: HAUSHALTSMITGLIEDER NACH ALTERSGRUPPEN

S 25: Könnten Sie mir bitte sagen, in welchen Altersgruppen die Personen sind, die hier im Haushalt leben?
Zählen Sie sich bitte ebenfalls wieder mit.

GRUNDGESAMHEIT: Personen in Mehrpersonenhaushalten

	FRAUEN GESAMT	ERWERBSTÄTIGE					NICHT ERWERBSTÄTIGE BIS 60 JAHRE					NICHT ERWERBSTÄTIGE ÜBER 60 JAHRE		
		Gesamt Volksschule		Mittlere Reife und höhere Bildung			Gesamt Volksschule		Mittlere Reife und höhere Bildung			Gesamt Volks- schule		Mitt- lere Reife und höhere Bildg.
		bis 35 J. Jahre	36-60 Jahre	bis 35 J. Jahre	36-60 Jahre		S-2	S-2	S-2	S-2		S-2	S-2	
BASIS (GEWICHTET)	793	296	57	111	80	42	387	118	129	79	47	110	77	33
Kind(er), 14 - 17 Jahre:														
1 Kind	20	19	11	26	11	24	26	38	22	20	19	3	4	0
2 Kinder	5	4	0	5	3	7	8	8	4	9	9	0	0	0
3 Kinder und mehr	0	1	4	0	0	0	0	0	0	0	0	0	0	0
KA	75	77	86	68	96	69	66	54	74	71	74	98	96	100
SUMME	100	101	101	99	100	100	100	100	100	100	102	101	100	100
Person(en), 18 Jahre und älter:														
1 Person	4	5	5	5	4	7	5	7	3	5	6	0	0	0
2 Personen	67	63	72	61	61	57	64	64	62	63	68	84	87	76
3 Personen und mehr	29	32	21	35	34	36	31	29	36	32	26	16	13	24
KA	0	0	0	0	0	0	0	0	0	0	0	0	0	0
SUMME	100	100	98	101	99	100	100	100	101	100	100	100	100	100

S 26: ANZAHL HAUPTBERUFLICH ERWERBSTÄTIGER PERSONEN IM HAUSHALT

S 26: Wie viele Personen hier im Haushalt sind hauptberuflich erwerbstätig, sei es ganztags oder halbtags?

GRUNDGESAMHEIT: Personen in Mehrpersonenhaushalten

	FRAUEN GESAMT	ERWERBSTÄTIGE						NICHT ERWERBSTÄTIGE BIS 60 JAHRE					NICHT ERWERBSTÄTIGE ÜBER 60 JAHRE		
		Gesamt		Volksschule		Mittlere Reife und höhere Bildung		Gesamt		Volksschule		Mittlere Reife und höhere Bildung	Gesamt	Volks- schule	Mitt- lere Reife und höhere Bildg.
		S-%	S-%	bis 35 J. S-%	36-60 Jahre S-%	bis 35 J. S-%	36-60 Jahre S-%	S-%	S-%	bis 35 j. S-%	36-60 Jahre S-%	bis 35 J. S-%	36-60 Jahre S-%	S-%	S-%
BASIS (GEWICHTET)	793	296	57	111	80	42	387	118	129	79	47	110	77	33	
1 Person	39	17	11	17	20	19	61	64	37	66	66	26	26	30	
2 Personen	30	58	75	52	51	62	16	9	20	20	9	2	3	0	
3 Personen	10	16	9	18	16	14	7	15	6	1	2	2	1	3	
4 Personen	4	8	2	12	13	0	1	3	0	0	0	0	0	0	
5 und mehr Personen	0	1	4	2	0	0	0	0	0	0	0	0	0	0	
KA	17	1	0	0	0	5	15	8	17	13	26	70	70	70	
SUMME	100	101	101	101	100	100	100	99	100	100	103	100	100	103	

S 27: MONATLICHES HAUSHALTSHETTOEINKOMMEN

S 27: Wie hoch ist das monatliche Nettoeinkommen, das Sie alle zusammen hier im Haushalt haben, also die Summe aller Einkommen, die nach Abzug der Steuern und Abgaben für die Sozial- und Krankenversicherung verbleibt?

GRUNDGESAMTHEIT: Personen in Mehrpersonenhaushalten

824

	FRAUEN GESAMT	ERWERBSTÄTIGE						NICHT ERWERBSTÄTIGE BIS 60 JAHRE					NICHT ERWERBSTÄTIGE ÜBER 60 JAHRE		
		Gesamt		Volksschule		Mittlere Reife und höhere Bildung		Gesamt		Volksschule		Mittlere Reife und höhere Bildung	Gesamt	Voll- schule	Mitt- lere Reife und höhere Bildg.
		S-%	S-%	bis 35 J. S-%	36-60 Jahre S-%	bis 35 J. S-%	36-60 Jahre S-%	S-%	S-%	bis 35 j. S-%	36-60 Jahre S-%	bis 35 J. S-%	36-60 Jahre S-%	S-%	S-%
BASIS (GEWICHTET)	793	296	57	111	80	42	387	118	129	79	47	110	77	33	
bis unter 400 DM	0	0	0	0	0	0	0	0	0	0	0	0	0	0	
400 bis unter 600 DM	0	0	0	0	0	0	1	1	1	0	0	0	0	0	
600 bis unter 800 DM	1	1	0	1	1	0	1	2	0	1	0	0	0	0	
800 bis unter 1000 DM	1	0	0	0	0	0	2	1	2	0	0	0	0	0	
1000 bis unter 1250 DM	2	0	0	0	0	0	3	3	2	3	6	4	4	3	
1250 bis unter 1500 DM	3	1	2	1	3	0	3	4	5	1	0	10	13	3	
1500 bis unter 1750 DM	4	2	0	2	4	5	5	6	8	4	2	7	6	9	
1750 bis unter 2000 DM	9	6	2	9	4	7	9	14	9	6	4	16	21	3	
2000 bis unter 2500 DM	14	8	12	9	9	5	18	23	18	14	13	15	19	3	
2500 bis unter 3000 DM	18	22	21	22	25	17	17	13	21	18	17	17	17	18	
3000 bis unter 4000 DM	17	24	26	21	26	21	13	12	16	10	15	9	6	15	
4000 bis unter 5000 DM	9	16	12	19	11	17	6	6	5	5	9	3	1	3	
5000 DM und mehr	5	6	5	5	6	12	4	2	3	4	11	5	3	12	
KA	17	15	18	13	10	19	19	14	11	33	23	16	12	27	
SUMME	100	101	98	102	99	103	101	101	101	99	100	102	102	96	

S 28: MONATLICHES NETTOEINKOMMEN DES BEFRAGTEN

S 28: Wie hoch ist Ihr eigenes monatliches Nettoeinkommen nach Abzug der Steuern und der Abgaben für die Sozial- und Krankenversicherung?

GRUNDGESAMTHEIT: Personen ab 14 Jahre in der Bundesrepublik Deutschland und Berlin (West)

	FRAUEN GESAMT	ERWERBSTÄTIGE						NICHT ERWERBSTÄTIGE BIS 60 JAHRE					NICHT ERWERBSTÄTIGE ÜBER 60 JAHRE		
		Gesamt		Volksschule		Mittlere Reife und höhere Bildung		Gesamt		Volksschule		Mittlere Reife und höhere Bildung	Gesamt	Volk- schule	Mitt- lere Reife und höhere Bildg.
		S-%	S-%	bis 35 J. S-%	36-60 Jahre S-%	bis 35 J. S-%	36-60 Jahre S-%	S-%	S-%	bis 35 j. S-%	36-60 Jahre S-%	bis 35 J. S-%	36-60 Jahre S-%	S-%	S-%
BASIS (GEWICHTET)	1078	371	64	128	111	59	421	121	144	93	50	286	220	66	
bis unter 400 DM	4	1	2	1	2	2	7	4	8	6	8	3	4	2	
400 bis unter 600 DM	6	7	3	13	5	0	5	4	6	8	2	6	7	3	
600 bis unter 800 DM	8	11	8	15	5	12	5	2	4	11	2	7	8	5	
800 bis unter 1000 DM	7	9	13	13	7	3	2	0	3	2	4	13	16	2	
1000 bis unter 1250 DM	10	14	17	9	17	14	3	2	5	1	8	14	16	6	
1250 bis unter 1500 DM	9	18	22	13	26	14	1	0	1	1	2	10	11	8	
1500 bis unter 1750 DM	7	12	11	16	11	8	1	0	2	1	0	8	8	6	
1750 bis unter 2000 DM	5	8	2	6	10	15	1	1	1	0	4	7	5	12	
2000 bis unter 2500 DM	4	5	2	3	5	15	2	1	4	0	2	4	1	14	
2500 bis unter 3000 DM	2	2	0	2	3	5	1	0	1	1	2	2	2	3	
3000 bis unter 4000 DM	1	1	0	2	2	0	0	0	0	0	2	1	0	6	
4000 bis unter 5000 DM	0	1	3	0	1	0	0	0	0	0	0	0	0	2	
5000 DM und mehr	0	0	0	0	0	0	0	0	0	0	0	0	0	2	
Kein eigenes Einkommen	30	0	0	0	1	0	68	83	61	65	58	13	12	17	
KA	8	10	16	9	7	12	5	2	3	4	10	10	10	12	
SUMME	101	99	99	102	102	100	101	99	99	100	104	98	100	100	

S 29: ANZAHL KINDER DES BEFRAGTEN NACH ALTERSGRUPPEN

S 29: Haben Sie Kinder, und, wenn ja, wie alt sind Ihre Kinder?

GRUNDGESAMTHEIT: Personen ab 14 Jahre in der Bundesrepublik Deutschland und Berlin (West)

826

	FRAUEN GESAMT	ERWERBSTÄTIGE					NICHT ERWERBSTÄTIGE BIS 60 JAHRE					NICHT ERWERBSTÄTIGE ÜBER 60 JAHRE			
		Gesamt		Volksschule		Mittlere Reife und höhere Bildung	Gesamt		Volksschule		Mittlere Reife und höhere Bildung	Gesamt		Volks- schule	Mitt- lere Reife und höhere Bildg.
		S-%	S-%	bis 35 J. S-%	36-60 Jahre S-%	bis 35 J. S-%	36-60 Jahre S-%	S-%	S-%	bis 35 j. S-%	36-60 Jahre S-%	bis 35 J. S-%	36-60 Jahre S-%	S-%	S-%
BASIS (GEWICHTET)	1078	371	64	128	111	59	421	121	144	93	50	286	220	66	
Kind(er) unter 2 Jahre:															
1 Kind	5	3	3	0	7	0	9	17	1	14	10	0	0	0	
2 Kinder	0	0	0	0	0	0	0	0	0	0	0	0	0	0	
3 Kinder und mehr	0	0	0	0	0	0	0	0	1	0	0	0	0	0	
Kein Kind	95	97	95	100	92	100	90	83	98	86	92	100	100	100	
KA	0	0	0	0	0	0	0	0	1	0	0	0	0	0	
SUMME	100	100	98	100	99	100	99	100	101	100	102	100	100	100	
Kind(er), 2 - 5 Jahre:															
1 Kind	7	6	22	1	8	0	13	24	3	15	10	0	0	0	
2 Kinder	1	1	2	0	1	0	2	1	0	5	2	0	0	0	
3 Kinder und mehr	0	0	0	0	0	0	0	0	0	0	0	0	0	0	
Kein Kind	92	93	78	99	91	100	86	75	97	80	90	100	100	100	
KA	0	0	0	0	0	0	0	0	0	0	0	0	0	0	
SUMME	100	100	102	100	100	100	101	100	100	100	102	100	100	100	
Kind(er), 6 - 13 Jahre:															
1 Kind	8	9	17	7	6	12	12	14	15	9	8	0	0	0	
2 Kinder	3	2	5	1	0	7	6	9	4	2	16	0	0	0	
3 Kinder und mehr	0	0	0	0	0	0	1	1	2	0	0	0	0	0	
Kein Kind	39	88	78	92	93	81	81	75	79	90	76	100	100	100	
KA	0	0	0	0	0	0	0	0	0	0	0	0	0	0	
SUMME	100	99	100	100	99	100	100	99	100	101	100	100	100	100	

S 29: ANZAHL KINDER DES BEFRAGTEN NACH ALTERSGRUPPEN

S 29: Haben Sie Kinder, und, wenn ja, wie alt sind Ihre Kinder?

GRUNDGESAMHEIT: Personen ab 14 Jahre in der Bundesrepublik Deutschland und Berlin (West)

	FRAUEN GESAMT	ERWERBSTÄTIGE					NICHT ERWERBSTÄTIGE BIS 60 JAHRE					NICHT ERWERBSTÄTIGE ÜBER 60 JAHRE		
		Gesamt		Volksschule		Mittlere Reife und höhere Bildung	Gesamt		Volksschule		Mittlere Reife und höhere Bildung	Gesamt	Volks- schule	Mitt- lere Reife und höhere Bildg.
		S-%	S-%	S-%	S-%	S-%	S-%	S-%	S-%	S-%	S-%	S-%	S-%	S-%
BASIS (GEWICHTET)	1078	371	64	128	111	59	421	121	144	93	50	286	220	66
Kinder), 14 - 17 Jahre:														
1 Kind	9	13	6	23	2	17	12	8	19	1	18	0	0	0
2 Kinder	2	3	0	5	1	5	2	1	3	1	8	0	0	0
3 Kinder und mehr	0	0	0	0	0	0	0	0	0	0	0	0	0	0
Kein Kind	89	84	94	71	96	76	86	91	77	98	74	100	100	100
KA	0	0	0	0	0	0	0	0	0	0	0	0	0	0
SUMME	100	100	100	99	99	98	100	100	99	100	100	100	100	100
Kinder) 18 Jahre und älter:														
1 Kind	14	11	0	23	1	14	12	0	25	0	30	21	20	23
2 Kinder	14	10	0	22	1	17	10	0	22	0	18	26	25	29
3 Kinder und mehr	10	5	0	11	0	10	8	5	15	0	12	21	22	15
Kein Kind	61	73	100	44	98	61	71	95	38	100	42	33	33	33
KA	0	0	0	0	0	0	0	0	0	0	0	0	0	0
SUMME	99	99	100	100	100	102	101	100	100	100	102	101	100	100
Mindestens ein Kind unter 14 Jahren	19	18	41	8	17	20	32	46	22	32	32	0	0	0
Kein Kind unter 14 Jahren	81	82	59	92	83	80	68	54	78	69	68	100	100	100

§ 31: LEBENSALTER DES BEFRAGTEN

§ 31: Darf ich fragen, wann Sie geboren sind?

GRUNDGESAMTHEIT: Personen ab 14 Jahre in der Bundesrepublik Deutschland und Berlin (West)

	FRAUEN GESAMT	ERWERBSTÄTIGE						NICHT ERWERBSTÄTIGE BIS 60 JAHRE					NICHT ERWERBSTÄTIGE ÜBER 60 JAHRE			
		Gesamt		Volksschule		Mittlere Reife und höhere Bildung		Gesamt		Volksschule		Mittlere Reife und höhere Bildung		Gesamt	Volks- schule	Mitt- lere Reife und höhere Bildg.
		S-%	S-%	S-%	S-%	S-%	S-%	S-%	S-%	S-%	S-%	S-%	S-%	S-%	S-%	S-%
BASIS (GEWICHTET)	1078	371	64	128	111	59	421	121	144	93	50	286	220	66		
14 - 18 Jahre	10	3	5	0	5	0	24	46	0	35	0	0	0	0		
19 Jahre	2	2	3	0	5	0	2	1	0	8	0	0	0	0		
20 - 29 Jahre	16	28	55	0	60	0	17	29	0	39	0	0	0	0		
30 - 39 Jahre	15	22	36	12	29	20	18	24	13	19	22	0	0	0		
40 - 49 Jahre	15	24	0	48	0	47	17	0	35	0	44	0	0	0		
50 - 59 Jahre	14	19	0	41	0	29	19	0	45	0	28	0	0	0		
60 - 69 Jahre	17	2	0	0	0	2	4	0	7	0	8	58	57	62		
70 - 79 Jahre	9	1	0	0	0	0	0	0	0	0	0	34	34	32		
80 Jahre und älter	2	0	0	0	0	0	0	0	0	0	0	9	10	6		
KA	0	0	0	0	0	0	0	0	0	0	0	0	0	0		
SUMME	100	101	99	101	99	98	101	100	100	101	102	101	101	100		

S 32: ELTERN VON BEFRAGTEN KINDERN/JUGENDLICHEN ALS HAUSHALTSMITGLIEDER

S 32: Leben Ihr Vater und Ihre Mutter mit im Haushalt?

GRUNDGESAMTHEIT: Personen im Alter von 14 bis 18 Jahren

	FRAUEN GESAMT	ERWERBSTÄTIGE					NICHT ERWERBSTÄTIGE BIS 60 JAHRE					NICHT ERWERBSTÄTIGE ÜBER 60 JAHRE			
		Gesamt		Volksschule		Mittlere Reife und höhere Bildung	Gesamt		Volksschule		Mittlere Reife und höhere Bildung	Gesamt		Volks- schule	Mitt- lere Reife und höhere Bildg.
		S-%	S-%	S-%	S-%	S-%	S-%	S-%	S-%	S-%	S-%	S-%	S-%	S-%	S-%
BASIS (GEWICHTET)	111	11	3	0	6	0	99	56	0	33	0	0	0	0	
ja, beide	72	100	100	0	100	0	70	69	0	79	0	0	0	0	
nur der Vater	2	0	0	0	0	0	2	4	0	0	0	0	0	0	
nur die Mutter	14	9	0	0	17	0	14	16	0	3	0	0	0	0	
nein, keiner	11	0	0	0	0	0	12	9	0	18	0	0	0	0	
KA	2	0	0	0	0	0	2	4	0	0	0	0	0	0	
SUMME	101	109	100	0	117	0	100	101	0	100	0	0	0	0	

S 33: BERUFSTÄTIGKEIT IN HAUSHALT LEBENDER ELTERN VON BEFRAGTEN KINDERN/JUGENDLICHEN

S 33: Wer von Ihren Eltern ist berufstätig?

GRUNDGESAMTHEIT: Personen im Alter von 14 bis 18 Jahren, deren beide Elternteile im Haushalt leben

	FRAUEN GESAMT	ERWERBSTÄTIGE						NICHT ERWERBSTÄTIGE BIS 60 JAHRE					NICHT ERWERBSTÄTIGE ÜBER 60 JAHRE				
		Gesamt		Volksschule		Mittlere Reife und höhere Bildung		Gesamt		Volksschule		Mittlere Reife und höhere Bildung		Gesamt		Volks- schule	Mitt- lere Reife und höhere Bildg.
		S-%	S-%	bis 35 J. S-%	36-60 Jahre S-%	bis 35 J. S-%	36-60 Jahre S-%	S-%	S-%	bis 35 j. S-%	36-60 Jahre S-%	bis 35 J. S-%	36-60 Jahre S-%	S-%	S-%	S-%	
BASIS (GEWICHTET)	90	11	3	0	6	0	69	38	0	26	0	0	0	0	0		
beide	50	45	33	0	33	0	51	53	0	38	0	0	0	0	0		
Vater	45	55	67	0	67	0	43	45	0	50	0	0	0	0	0		
Mutter	1	0	0	0	0	0	1	0	0	4	0	0	0	0	0		
keiner	4	0	0	0	0	0	4	3	0	8	0	0	0	0	0		
KA	0	0	0	0	0	0	0	0	0	0	0	0	0	0	0		
SUMME	100	100	100	0	100	0	99	101	0	100	0	0	0	0	0		

S 34: BERUFSTÄTIGKEIT IN HAUSHALT LEBENDER ELTERN VON BEFRAGTEN KINDERN/JUGENDLICHEN

S 34: Ist Ihr Vater/Ihre Mutter berufstätig?

GRUNDGESAMTHEIT: Personen im Alter von 14 bis 18 Jahren, in deren Haushalt nur ein Elternteil lebt

832

	FRAUEN GESAMT	ERWERBSTÄTIGE					NICHT ERWERBSTÄTIGE BIS 60 JAHRE					NICHT ERWERBSTÄTIGE ÜBER 60 JAHRE			
		Gesamt		Volksschule		Mittlere Reife und höhere Bildung	Gesamt		Volksschule		Mittlere Reife und höhere Bildung	Gesamt		Volks- schule	Mitt- lere Reife und höhere Bildg.
		S-%	S-%	S-%	S-%	S-%	S-%	S-%	S-%	S-%	S-%	S-%	S-%	S-%	S-%
BASIS <GEWICHTET>	17	1	0	0	1	0	16	11	0	1	0	0	0	0	
ja	24	100	0	0	100	0	25	27	0	100	0	0	0	0	
nein	76	0	0	0	0	0	81	73	0	0	0	0	0	0	
KA	0	0	0	0	0	0	0	0	0	0	0	0	0	0	
SUMME	100	100	0	0	100	0	106	100	0	100	0	0	0	0	

S 35: ANZAHL ZIMMER IM HAUSHALT

S 35: Wie viele Zimmer hat Ihre Wohnung, wenn Sie Bad, WC, Flur, Küche und Abstellraum nicht mitzählen?

GRUNDGESAMTHEIT: Personen ab 14 Jahre in der Bundesrepublik Deutschland und Berlin (West)

	FRAUEN GESAMT	ERWERBSTÄTIGE					NICHT ERWERBSTÄTIGE BIS 60 JAHRE					NICHT ERWERBSTÄTIGE ÜBER 60 JAHRE			
		Gesamt		Volksschule		Mittlere Reife und höhere Bildung	Gesamt		Volksschule		Mittlere Reife und höhere Bildung	Gesamt		Volks- schule	Mitt- lere Reife und höhere Bildg.
		S-%	S-%	bis 35 J. S-%	36-60 Jahre S-%	bis 35 J. S-%	36-60 Jahre S-%	S-%	S-%	bis 35 j. S-%	36-60 Jahre S-%	bis 35 J. S-%	36-60 Jahre S-%	S-%	S-%
BASIS (GEWICHTET)	1078	371	64	128	111	59	421	121	144	93	50	286	220	66	
1 Zimmer	3	4	5	0	8	5	3	1	1	9	0	2	2	2	
2 Zimmer	19	19	22	12	26	17	9	10	10	10	6	34	36	27	
3 Zimmer	29	32	36	34	32	25	24	24	28	24	20	32	33	29	
4 Zimmer	23	22	20	27	14	20	28	37	28	22	28	17	17	18	
5 Zimmer	14	13	3	13	14	22	20	17	17	27	20	8	7	9	
6 Zimmer und mehr	11	9	14	11	5	10	15	12	14	10	26	6	4	14	
KA	1	1	0	4	0	0	0	0	1	1	0	1	1	2	
SUMME	100	100	100	101	99	99	99	101	99	103	100	100	100	101	

S 35/S 24: ANZAHL ZIMMER PRO HAUSHALTSMITGLIED

GRUNDGESAMTHEIT: Personen ab 14 Jahre in der Bundesrepublik Deutschland und Berlin (West)

	FRAUEN GESAMT	ERWERBSTÄTIGE						NICHT ERWERBSTÄTIGE BIS 60 JAHRE					NICHT ERWERBSTÄTIGE ÜBER 60 JAHRE		
		Gesamt Volksschule		Mittlere Reife und höhere Bildung		Gesamt Volksschule		Mittlere Reife und höhere Bildung		Gesamt Volks- schule		Mitt- lere Reife und höhere Bildg.			
		bis 35 J.	36-60 Jahre	bis 35 J.	36-60 Jahre	bis 35 j.	36-60 Jahre	bis 35 J.	36-60 Jahre	S-%	S-%	S-%	S-%	S-%	
S-%	S-%	S-%	S-%	S-%	S-%	S-%	S-%	S-%	S-%	S-%	S-%	S-%	S-%	S-%	
BASIS (GEWICHTET)	1078	371	64	128	111	59	421	121	144	93	50	286	220	66	
unter 1	9	8	11	5	13	7	15	30	7	11	12	1	1	2	
1 - 2	53	61	72	63	59	56	66	60	68	80	52	23	23	24	
2 - 3	22	22	13	23	22	27	13	10	14	8	26	37	39	33	
3 und mehr	15	7	5	6	3	8	6	1	10	2	10	37	36	39	
KA	1	1	0	4	0	0	0	0	1	1	0	1	1	2	
SUMME	100	99	101	101	101	98	100	101	100	102	100	99	100	100	


834

S 36: LÄRMBELÄSTIGUNG IN DER WOHNUNG

S 36: Werden Sie in Ihrer Wohnung durch Lärm von außen belästigt?

GRUNDGESAMTHEIT: Personen ab 14 Jahre in der Bundesrepublik Deutschland und Berlin (West)

	FRAUEN GESAMT	ERWERBSTÄTIGE						NICHT ERWERBSTÄTIGE BIS 60 JAHRE					NICHT ERWERBSTÄTIGE ÜBER 60 JAHRE				
		Gesamt		Volksschule		Mittlere Reife und höhere Bildung		Gesamt		Volksschule		Mittlere Reife und höhere Bildung		Gesamt		Volksschule	Mitt- lere Reife und höhere Bildg.
		S-%	S-%	bis 35 J. S-%	36-60 Jahre S-%	bis 35 J. S-%	36-60 Jahre S-%	S-%	S-%	bis 35 J. S-%	36-60 Jahre S-%	bis 35 J. S-%	36-60 Jahre S-%	S-%	S-%	S-%	
BASIS (GEWICHTET)	1078	371	64	128	111	59	421	121	144	93	50	286	220	66			
ja	25	22	14	22	28	17	27	31	17	32	32	28	29	24			
nein	74	78	86	78	71	83	73	69	82	68	70	71	70	76			
KA	0	0	0	0	0	0	0	0	1	0	0	1	1	0			
SUMME	99	100	100	100	99	100	100	100	100	100	102	100	100	100			



S 37: ZUR ZEIT (AUGUST 1984) IN URLAUB

S 37: Haben Sie zur Zeit Urlaub?

GRUNDGESAMTHEIT: Personen ab 14 Jahre in der Bundesrepublik Deutschland und Berlin (West)

836

	FRAUEN GESAMT	ERWERBSTÄTIGE						NICHT ERWERBSTÄTIGE BIS 60 JAHRE					NICHT ERWERBSTÄTIGE ÜBER 60 JAHRE			
		Gesamt		Volksschule		Mittlere Reife und höhere Bildung		Gesamt		Volksschule		Mittlere Reife und höhere Bildung		Gesamt	Volks- schule	Mitt- lere Reife und höhere Bildg.
		S-%	S-%	bis 35 J. S-%	36-60 Jahre S-%	bis 35 J. S-%	36-60 Jahre S-%	S-%	S-%	bis 35 j. S-%	36-60 Jahre S-%	bis 35 J. S-%	36-60 Jahre S-%	S-%	S-%	S-%
BASIS (GEWICHTET)	1078	371	64	128	111	59	421	121	144	93	50	286	220	66		
ja	14	14	17	11	14	14	21	32	5	30	4	3	1	9		
nein	86	86	81	89	86	86	79	67	94	70	98	97	98	92		
KA	0	0	0	0	0	0	0	0	1	0	0	1	1	0		
SUMME	100	100	98	100	100	100	100	99	100	100	102	101	100	101		

S 38: URLAUB IM JAHRE 1984 GEHABT

S 38: Haben Sie in diesem Jahr (1984) bereits Urlaub gemacht?

GRUNDGESAMTHEIT: Personen ab 14 Jahre in der Bundesrepublik Deutschland und Berlin (West)

	FRAUEN GESAMT	ERWERBSTÄTIGE					NICHT ERWERBSTÄTIGE BIS 60 JAHRE					NICHT ERWERBSTÄTIGE ÜBER 60 JAHRE			
		Gesamt		Volksschule		Mittlere Reife und höhere Bildung	Gesamt		Volksschule		Mittlere Reife und höhere Bildung	Gesamt		Volks- schule	Mitt- lere Reife und höhere Bildg.
		S-%	S-%	bis 35 J. S-%	36-60 Jahre S-%	bis 35 J. S-%	36-60 Jahre S-%	S-%	S-%	bis 35 j. S-%	36-60 Jahre S-%	S-%	S-%	S-%	S-%
BASIS (GEWICHTET)	1078	371	64	128	111	59	421	121	144	93	50	286	220	66	
ja	45	64	63	65	61	69	43	36	30	57	58	23	20	33	
nein	55	35	38	34	38	31	57	64	70	43	42	76	79	65	
KA	0	1	0	1	0	0	0	0	0	0	0	1	1	2	
SUMME	100	100	101	100	99	100	100	100	100	100	100	100	100	100	

837

S 39: BESITZ EINES TELEFONS IM HAUSHALT

S 39: Haben Sie hier im Haushalt ein Telefon?

GRUNDGESAMTHEIT: Personen ab 14 Jahre in der Bundesrepublik Deutschland und Berlin (West)

	FRAUEN GESAMT	ERWERBSTÄTIGE					NICHT ERWERBSTÄTIGE BIS 60 JAHRE					NICHT ERWERBSTÄTIGE ÜBER 60 JAHRE		
		Gesamt	Volksschule		Mittlere Reife und höhere Bildung		Gesamt	Volksschule		Mittlere Reife und höhere Bildung		Gesamt	Volks- schule	Mitt- lere Reife und höhere Bildg.
			bis 35 J. S-%	36-60 Jahre S-%	bis 35 J. S-%	36-60 Jahre S-%		bis 35 j. S-%	36-60 Jahre S-%	bis 35 J. S-%	36-60 Jahre S-%			
BASIS (GEWICHTET)	1078	371	64	128	111	59	421	121	144	93	50	286	220	66
Ja	83	99	86	87	88	93	84	76	87	87	96	75	68	97
nein	17	11	14	12	11	7	16	24	13	14	4	25	32	3
KA	0	0	0	1	0	0	0	0	0	0	2	0	0	0
SUMME	100	100	100	100	99	100	100	100	100	101	102	100	100	100

S 40: GESCHLECHT DER BEFRAGUNGSPERSON

GRUNDGESAMTHEIT: Personen ab 14 Jahre in der Bundesrepublik Deutschland und Berlin (West)

	FRAUEN GESAMT	ERWERBSTÄTIGE						NICHT ERWERBSTÄTIGE BIS 60 JAHRE					NICHT ERWERBSTÄTIGE ÜBER 60 JAHRE		
		Gesamt		Volksschule		Mittlere Reife und höhere Bildung		Gesamt		Volksschule		Mittlere Reife und höhere Bildung	Gesamt	Volk- schule	Mitt- lere Reife und höhere Bildg.
		S-%	S-%	bis 35 J. S-%	36-60 Jahre S-%	bis 35 J. S-%	36-60 Jahre S-%	S-%	S-%	bis 35 j. S-%	36-60 Jahre S-%	bis 35 J. S-%	36-60 Jahre S-%	S-%	S-%
BASIS (GEWICHTET)	1078	371	64	128	111	59	421	121	144	93	50	286	220	66	
Mann	0	0	0	0	0	0	0	0	0	0	0	0	0	0	
Frau	100	100	100	100	100	100	100	100	100	100	100	100	100	100	
KA	0	0	0	0	0	0	0	0	0	0	0	0	0	0	
SUMME	100	100	100	100	100	100	100	100	100	100	100	100	100	100	

