

AKTIONSGRUNDLAGEN 1990  
der  
Bundeszentrale für gesundheitliche Aufklärung, Köln

Ergebnisse einer Repräsentativbefragung  
der Bevölkerung ab 14 Jahren  
in der Bundesrepublik Deutschland einschl. Berlin (West)


Befragungszeitpunkt: November 1990

Teilband: Rauchen

120027 G

**Bundeszentrale für gesundheitliche Aufklärung**





AKTIONSGRUNDLAGEN 1990  
der  
Bundeszentrale für gesundheitliche Aufklärung, Köln

Ergebnisse einer Repräsentativbefragung  
der Bevölkerung ab 14 Jahren  
in der Bundesrepublik Deutschland einschl. Berlin (West)

Befragungszeitpunkt: November 1990

Teilband: Rauchen

Projektleitung: Bundeszentrale für gesundheitliche Aufklärung,  
Köln

Planung, Konzept,  
Analyse: IMW-KÖLN

Feldarbeit: GFM/GETAS, Bremen

Bericht: Februar 1992

**Bundeszentrale für gesundheitliche Aufklärung**





<u>INHALT</u>	<u>SEITE</u>
1. Vorwort	I
1.1 Die Ziele der Studie	
AKTIONSGRUNDLAGEN DER BZGA	I
1.2 Untersuchungsbeschreibung	II
1.3 Hinweise auf die verschiedenen Informationsangebote der AKTIONSGRUNDLAGEN 1990	III
2. Kurzkomentar zu ausgewählten Ergebnissen	V
2.1 Eckdaten	V
2.2 Strukturelle Analyse	VII
2.3 Bewertung der Trends und die zukünftige Entwicklung	VIIIa
3. Längsschnitte	IX
4. Zur Handhabung des Datenbandes	XXVII
4.1 Lesebeispiel für eine Tabelle	XXVII
4.2 Erläuterungen zu den Tabellenköpfen	XXIX
5. Fehlertoleranztabelle	XXXIII
6. Inhaltsregister des Tabellenteils	
7. Tabellenteil	

## 1. Vorwort

### 1.1 Die Ziele der Studie AKTIONSGRUNDLAGEN der BZgA

Seit 1975 führt die Bundeszentrale für gesundheitliche Aufklärung (BZgA) periodisch Repräsentativ-Umfragen der erwachsenen Bevölkerung der Bundesrepublik Deutschland einschließlich Berlin (West) durch.

Die bisherigen Erhebungen fanden in folgenden Jahren statt:

- 1975
- 1976
- 1977
- 1979
- 1981
- 1984
- 1987
- 1990

Grundsätzlich lassen sich in dieser Untersuchungsreihe zwei Grundanliegen der BZgA unterscheiden.

#### + Querschnittsaspekt

- Die jeweiligen Erhebungen sollen der BZgA empirisch fundierte Planungshilfen bieten.
- Es wird eine jeweils zeitpunktbezogene Messung zu gesundheitsrelevanten Einstellungen, Verhaltensweisen sowie dem Gesundheitszustand der Bevölkerung durchgeführt.
- Es erfolgt eine jeweils zeitnahe Evaluierung von spezifischen Maßnahmen (wie z.B. Kampagnen) der BZgA.
- Es wird ein jeweils aktuelles Schwerpunktthema besonders intensiv erhoben.

#### + Längsschnittaspekt

- Durch die Kontinuität einzelner Erhebungsinhalte im Zeitablauf können Entwicklungen auch im Längsschnitt nachverfolgt werden.

## 1.2 Untersuchungsbeschreibung

- + Grundgesamtheit: Personen deutscher Staatsangehörigkeit im Alter von 14 Jahren an mit Wohnsitz in den alten Bundesländern einschl. West-Berlin.
  
- + Stichprobe: Mehrstufige Random-Auswahl:  
Einsatz von 2 ADM-Stichprobennetzen mit insgesamt 420 Sample-Points. Auswahl der Zielhaushalte nach Random-Route; Auswahl der Zielpersonen im Haushalt durch Zufallszahlen-Auswahlschlüssel.
  
- + Art der Befragung: Mündliche Interviews anhand eines durchgängig strukturierten Fragebogens; bestimmte Fragen wurden zusätzlich in Form eines Selbstausfüllbogens von den Befragten schriftlich - in Anwesenheit des Interviewers - beantwortet.
  
- + Realisierte Stichprobe: n = 2.155 auswertbare Interviews, dies entspricht einer Stichprobenausschöpfung von 70.0 v.H.
  
- + Befragungszeitraum: 06. November bis 30. November 1990
  
- + Gewichtungsv erfahren: Iterative Gewichtung nach den Merkmalen Bundesland, Gemeindegrößenklasse, Geschlecht und Alter, Angleichung an die Amtliche Bevölkerungsstatistik (Stand 31.12.1987), gewichtete Stichprobe n = 2.155
  
- + Feldinstitut: GFM - GETAS

### **1.3 Hinweise auf die verschiedenen Informationsangebote der Aktionsgrundlagen 1990**

Aus Gründen der Übersichtlichkeit und Handhabbarkeit für unterschiedliche Nutzerinteressen wird das umfangreiche Datenmaterial in verschiedenen Verarbeitungsstufen angeboten.

#### ■ Grunddatenbände

In diesen Bänden sind sämtliche Fragen der "AKTIONSGRUNDLAGEN 1990" nach 4 demographischen Merkmalsbereichen ausgewiesen. Neben dem "Gesamt" aller Befragten sind dies

- Geschlecht
- Alter
- Alter innerhalb der Geschlechter
- Merkmale zur Erwerbstätigkeit

#### ■ Teilbände

In diesen thematisch orientierten Bänden sind neben den rein demographisch gesplitteten Tabellen zum jeweiligen Themenbereich spezifische, für das Thema relevante, Merkmals-Splits enthalten.

Diese Teilbände enthalten außerdem die jeweiligen Längsschnittdaten sowie einen kommentierten Ergebnisteil.

Im Jahr 1990/91 wurden folgende Teilbände erstellt:

- AIDS
- Alkoholkonsum
- Arbeit
- Drogen
- Ernährung
- Familie - Haushalt
- Gesundheit
- Rauchen

- Längsschnittmanuale

In diesen Bänden sind sämtliche Fragen der AKTIONSGRUNDLAGEN DER BZGA seit 1975 thematisch gegliedert in Tabellenform dargestellt.

- EDV-Datenband

Auf diesem Datenträger sind alle Ergebnisse der AKTIONSGRUNDLAGEN DER BZGA 1990 gespeichert.

Längsschnittvergleiche unter Zuhilfenahme früherer Datenbänder sind möglich.

## 2. KURZKOMMENTAR ZU AUSGEWÄHLTEN ERGEBNISSEN

### 2.1 ECKDATEN

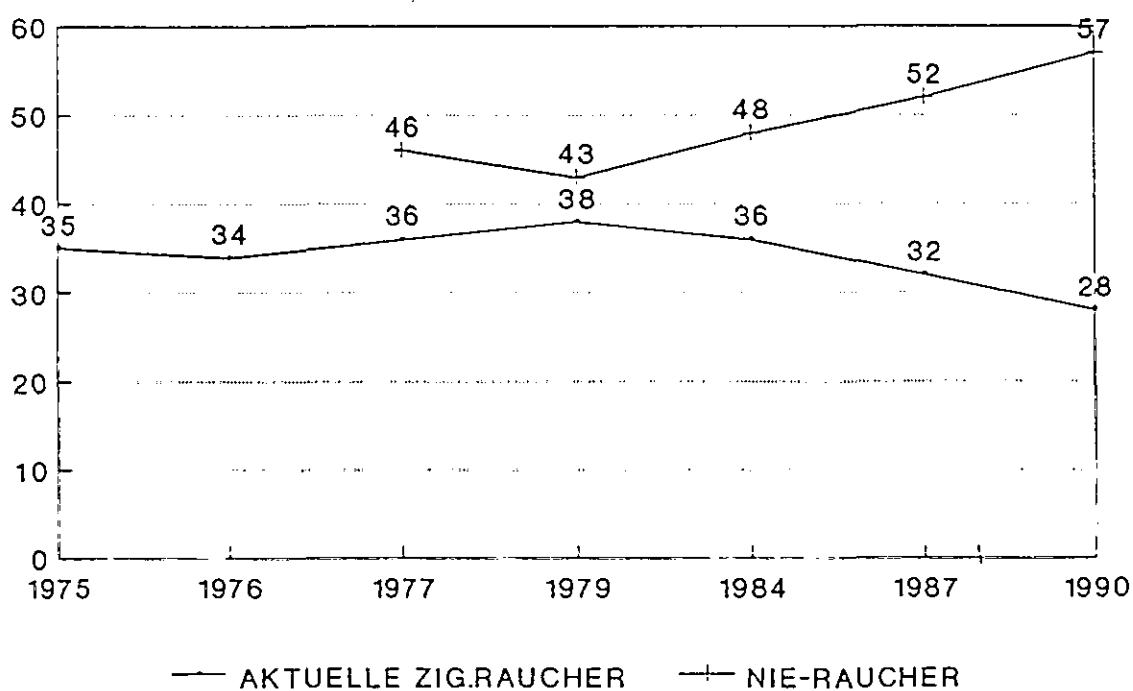
- Der von 1984 auf 1987 festgestellte Trend hat sich 1990 fortgesetzt und kann somit als stabil angesehen werden.

+ Abnahme der Zigarettenraucher (1984: 36%; 1987: 32%; 1990: 28%)  
 + Zunahme der Nie-Raucher (Anstieg von 48% auf 57% im gleichen Zeitraum)

- Der Anteil von Rauchern innerhalb der Bevölkerung sinkt.

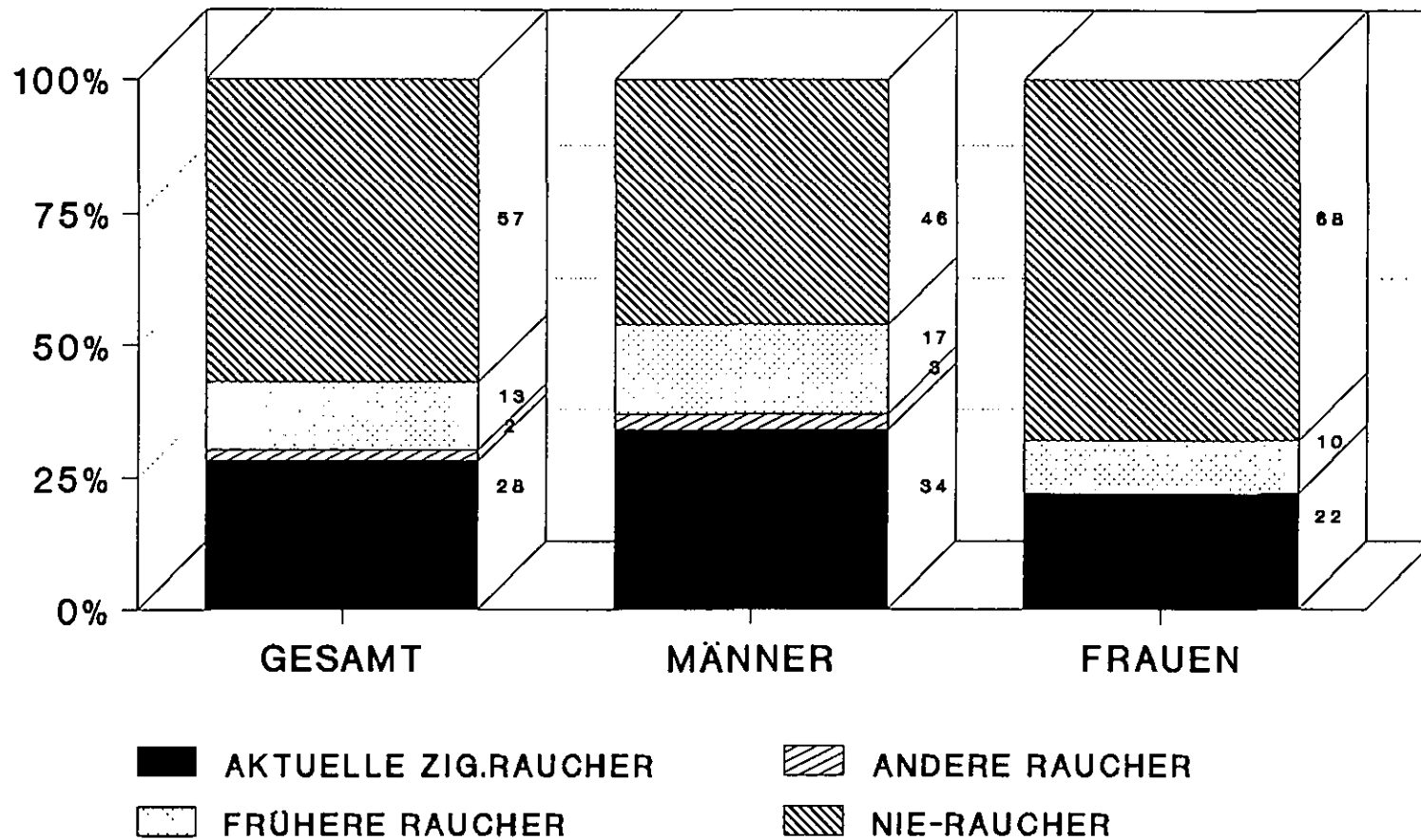
Zur Zeit gibt es 30% Raucher (davon 28% Zigarettenraucher) in der Bevölkerung.  
 Bei Männern sind es 37% (34% Zigarettenraucher) und bei Frauen 22%.

### AKTUELLE ZIGARETTENRAUCHER UND NIE-RAUCHER



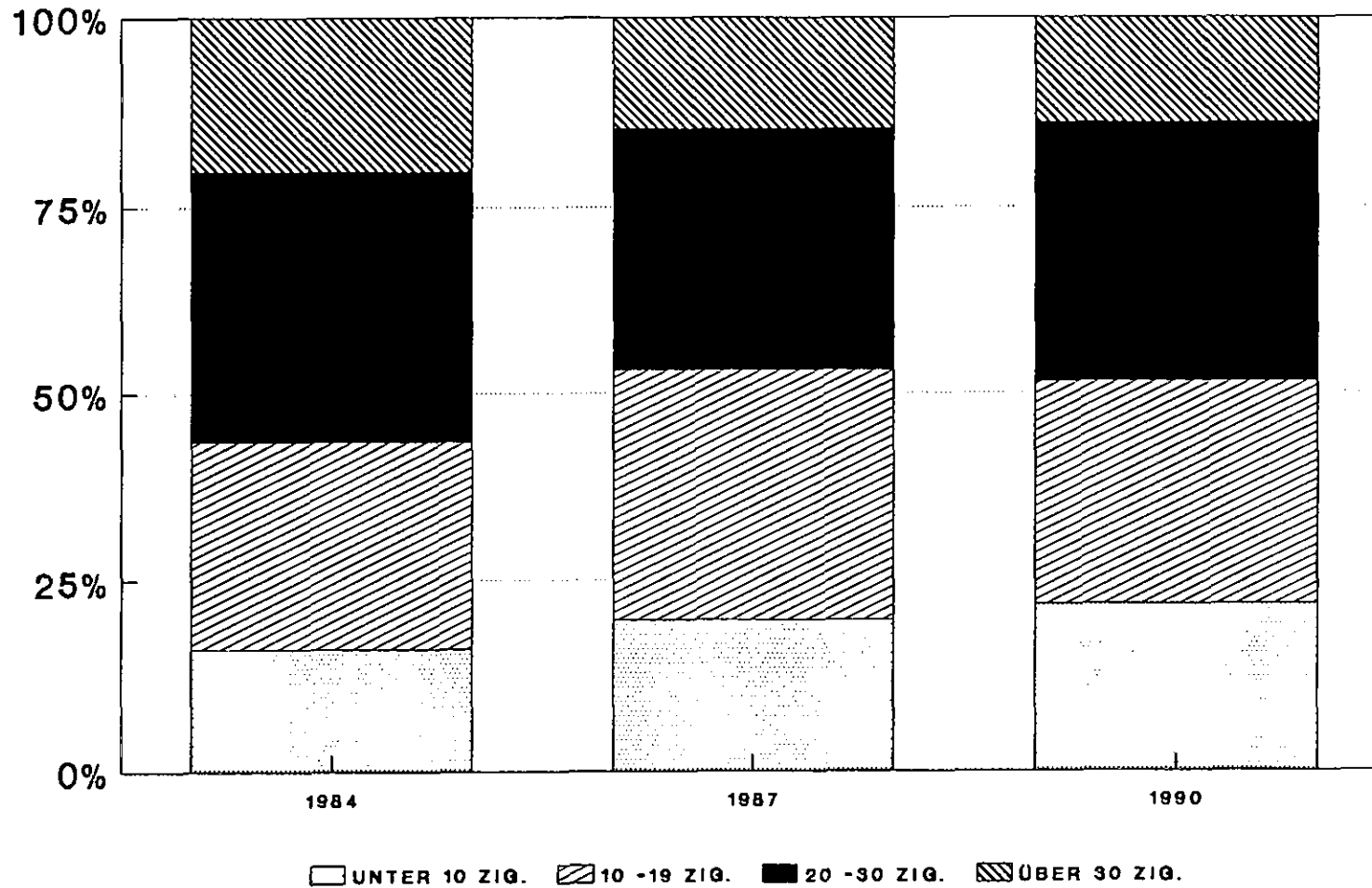


# ECKDATEN ZUM AKTUELLEN STATUS RAUCHER,FRÜHERE RAUCHER,NIE-RAUCHER



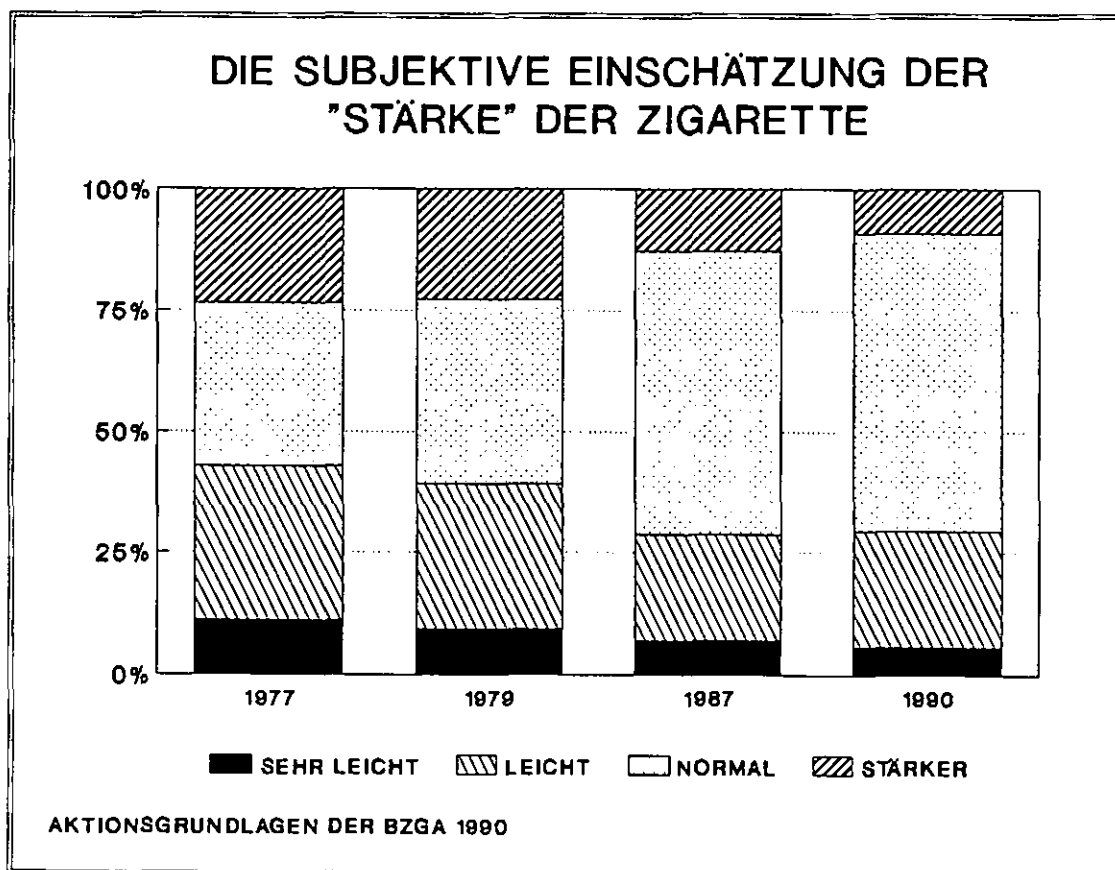
AKTIONSGRUNDLAGEN DER BZGA 1990

# DIE KONSUMINTENSITÄTEN DER AKTUELLEN ZIGARETTENRAUCHER

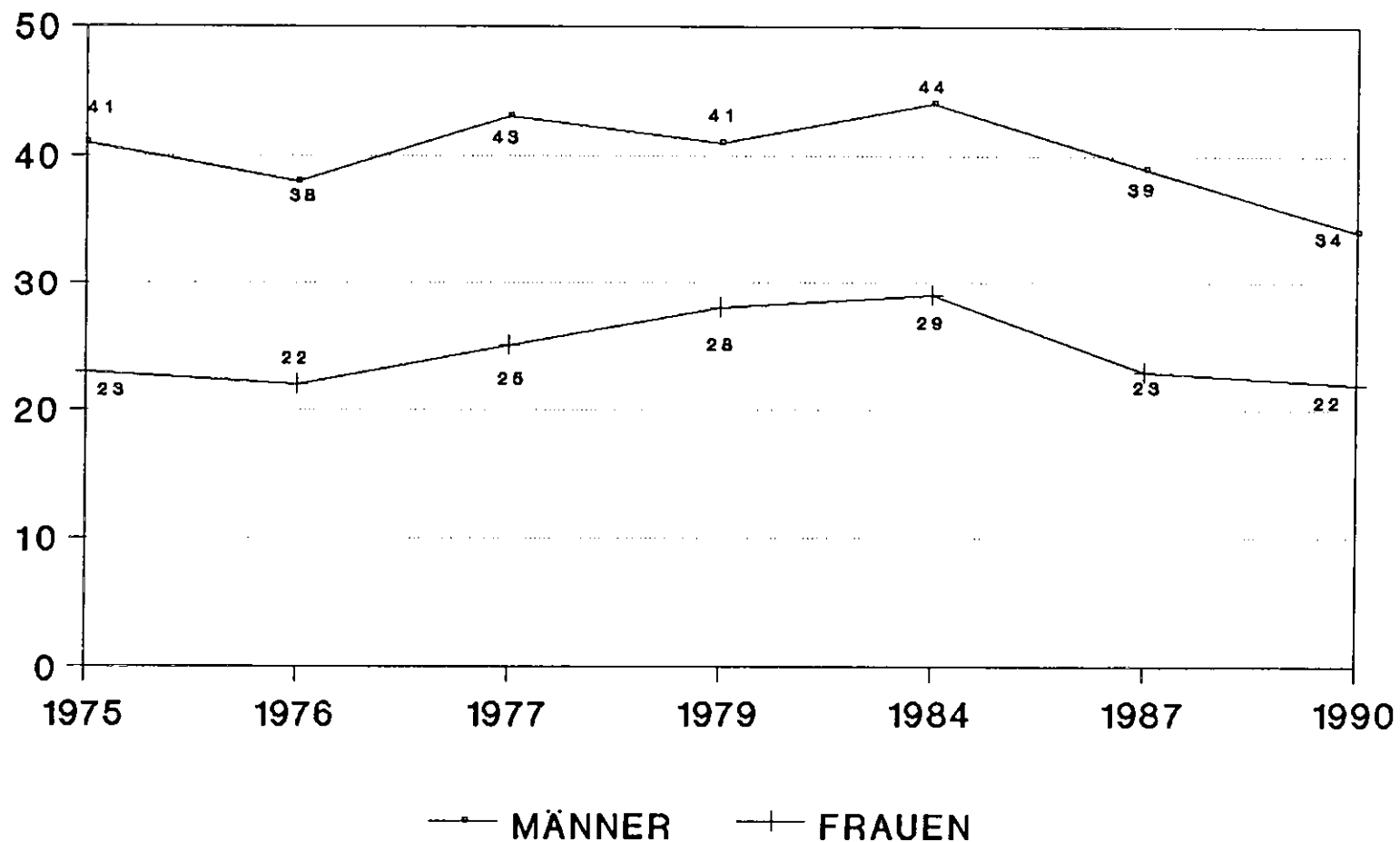


AKTIONSGRUNDLAGEN DER BZGA 1990

- Parallele Erscheinungen sind
  - + tendenzielle Zunahme geringerer Konsumintensitäten (1990: 22% unter 10 Zigaretten pro Tag).
  - + Stagnation hoher Konsumintensitäten (1990: 49% 20 und mehr Zigaretten).
  - + Tendenzielle Zunahme "leichter" und "normaler" Zigaretten (subjektive Einschätzung).
  
- Alle übrigen im Längsschnitt vergleichbaren Indikatoren blieben stabil bzw. zeigen nur unsignifikante oder nicht interpretierbare Schwankungen (s. S. XI ff.).



# DIE AKTUELLEN ZIGARETTENRAUCHER MÄNNER UND FRAUEN



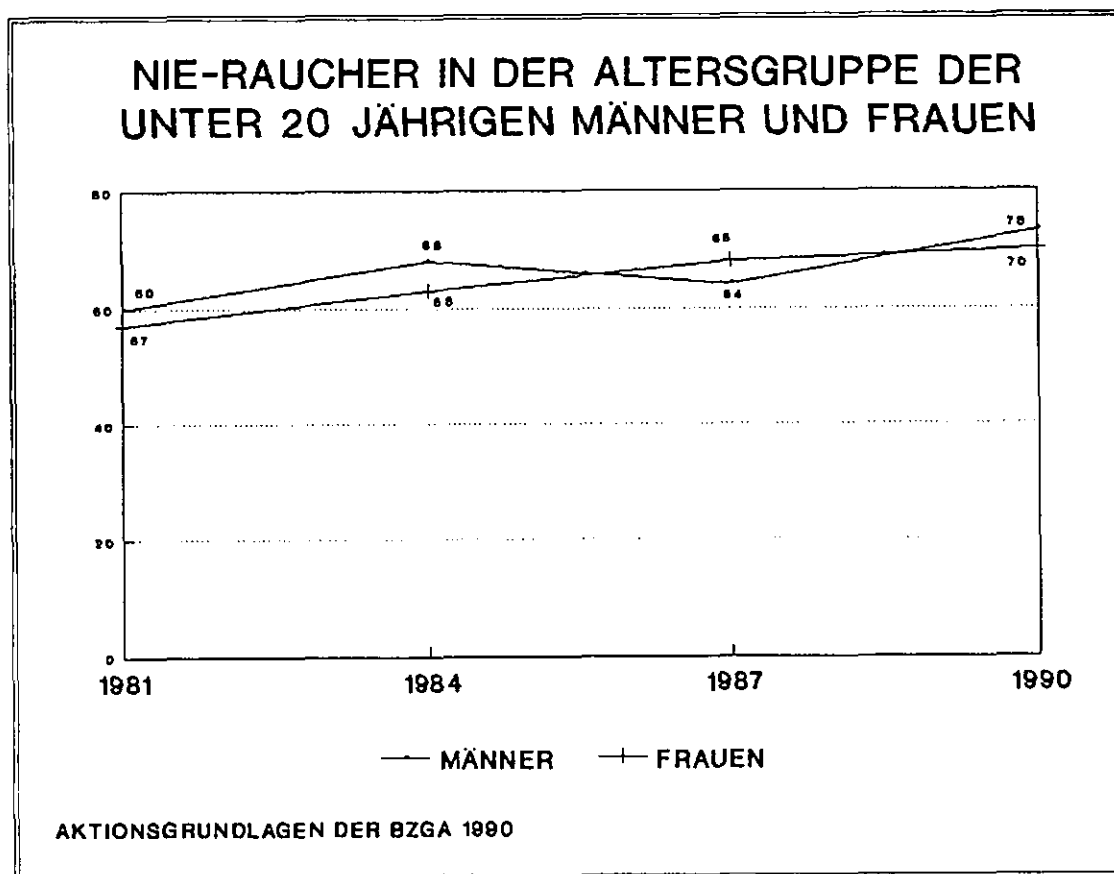
AKTIONSGRUNDLAGEN DER BZGA 1990

## 2.2 STRUKTURELLE ANALYSE

- Bei der Analyse der Zeitreihen von von 1975 - 1990 lassen sich folgende Trends erkennen:

+ Der Rückgang des Zigarettenraucheranteils ist bei Männern relativ stärker ausgeprägt als bei Frauen.

+ Die Zahl der "Nie-Raucher" hat bei den unter 20-jährigen auffällig zugenommen.



## 2.3 BEWERTUNGEN DER TRENDS UND DIE ZUKÜNFTIGE ENTWICKLUNG

- Auch auf dem Hintergrund anderer publizierter Informationen und Erkenntnisse ist anzunehmen:

- + Der Trend ist stabil

Soziales Image und "Gratifikationswert" des Zigarettenrauchers sind gesunken. Auch die Veränderungen in den Gründen für die Aufgabe des Rauchens (Ex-Raucher) bestätigen diese These.

### DIE GRÜNDE FÜR DIE AUFGABE DES RAUCHENS

BASIS: FRÜHERE RAUCHER	1977	1979	1981	1987	1990
AUS GESUNDHEITLICHEN GRÜNDEN	70	60	54	58	53
WUNSCH ODER DRÄNGEN VON ANDEREN	3	4	5	9	14
ÄRGER, WEIL ICH VOM RAUCHEN ABHÄNGIG BIN	-	4	7	13	15

Zwar sind gesundheitliche Gründe immer noch der Hauptgrund für die Aufgabe des Rauchens, der Faktor "sozialer Druck" und das eigene Abhängigkeitsgefühl nehmen aber stark zu.

+ Weitere kurzfristige Rückgänge sind nicht klar zu prognostizieren

Die Gruppe der Raucher reduziert sich gewissermaßen auf den "harten Kern" der Gewohnheitsraucher. Wenn auch kein Anlaß für die Vermutung besteht, daß der soziale Druck nachlassen wird, ist doch nicht einfach davon auszugehen, daß dieser "harte Kern" sich weiter stark reduziert.

+ Langfristtrend gegen Zigarettenrauchen

Das ermutigendste Zeichen für die Langfristentwicklung ist die kontinuierliche Zunahme der sich bekennenden Nie-Raucher in den jüngeren Altersgruppen: Wenn der Prozeß der Habitualisierung hier nicht stattfindet, ist die Wahrscheinlichkeit späterer Habitualisierung gering.

Die Mehrheitsverhältnisse verändern sich: Es zeichnet sich für die nachwachsenden Generationen erstmals eine Mehrheit von Nie-Rauchern ab.



### 3. LÄNGSSCHNITTE



**EFFIZIENZKONTROLLE DER BZgA 1990**

**LÄNGSSCHNITT**

**Meinungen und Einstellungen zu Themen  
mit Gesundheitsbezug**

	1976 %	1978 %	1980 %	1984 %	1987 %	1990 %
<b>Ich stimme dieser Aussage voll und ganz zu:</b>						
- Viele Leute lassen keine Vorsorgeuntersuchung durchführen, weil sie Angst vor Krankheiten haben, die dabei entdeckt werden könnten	35	39	26	X	33	29
- Wenn man die neuen, leichten Zigaretten raucht, ist das gesundheitliche Risiko entscheidend herabgesetzt	10	11	17	X	6	5
- Über die Gefahren des Rauchens wird soviel Widersprüchliches gesagt und geschrieben, daß man nicht mehr weiß, ob Rauchen wirklich gefährlich ist	14	16	26	X	7	7
- Praktisch alle Leute, die Übergewicht haben, sind selbst daran schuld	24	21	31	X	19	16
- Ich finde, daß ich zu dick bin	11	12	18	X	10	11
- Ohne Schlaf- und Beruhigungsmittel könnte ich nicht mehr auskommen	2	3	6	4	2	2
- Ich nehme Medikamente und Arzneimittel grundsätzlich nur auf Verordnung des Arztes	64	61	69	40	59	54
- Um leistungsfähig zu sein, brauche ich hin und wieder ein Arzneimittel	8	6	9	6	5	6
- Die Umwelt und die Nahrungsmittel sind heute so voller Gefahren für die Gesundheit, daß man praktisch keinen Einfluß auf diese Gefährdung seiner Gesundheit hat	X	X	X	X	X	15

**FRAGENTEXT:**

Ich habe hier eine Reihe von Meinungen und Aussagen zu Fragen, die mit der Gesundheit zusammenhängen. Bitte sagen Sie mir anhand dieser Skala in welchem Maße Sie jeder Aussage zustimmen.

**GRUNDGESAMTHEIT:**

Personen ab 14 Jahren in der Bundesrepublik und Berlin (West)



## EFFIZIENZKONTROLLE DER BZgA 1990

3.1.1A

LÄNGSSCHNITT	Art und Häufigkeit des Tabakwarenkonsums							
	1975	1976	1977	1979	1981	1984	1987	1990
Regelmäßiger oder gelegentlicher Tabakwarenkonsum	%	%	%	%	%	%	%	%
<u>Raucher:</u>	35	34	36	38	34	37	34	29
- Zigaretten mit Filter	28	26	29	29		32	29	26
- Zigaretten ohne Filter	4	4	7	7	29	9	6	5
- Selbstgedrehte Zigaretten	1	1	4	4		10	8	6
- Zigarren	2	2	4	3				
- Zigarillos / Stumpen	1	1	3	3	2	3	3	3
- Pfeiffe	4	2	4	5	3	3	3	2
<sup>2)</sup> <u>Frühere Raucher:</u>			16	18	18	14	17	15
- Zigaretten mit Filter			12	14		19	20	17
- Zigaretten ohne Filter			5	7	15	5	6	5
- Selbstgedrehte Zigaretten			12	2		4	3	3
- Zigarren			5	3				
- Zigarillos / Stumpen			2	2	3	5	4	3
- Pfeiffe			2	4	3	4	5	3
<sup>2)</sup> <u>Nie geraucht:</u>			46	43	48	48	49	57

## FRAGENTEXT:

1) Welche Tabakwaren rauchen Sie regelmäßig, welche gelegentlich und welche nie?

Welche Tabakwaren haben Sie früher regelmäßig, welche gelegentlich, welche nie geraucht?

2) Diese Frage wurde in den Jahren 1974, 1975 und 1981 nicht gestellt.

## GRUNDGESAMTHEIT:

Personen ab 14 Jahre in der Bundesrepublik Deutschland und Berlin (West)

EFFIZIENZKONTROLLE DER BZgA 1990

3.1.1B

LÄNGSSCHNITT	Aktuelle Raucher: Art der Zigarette			
	2) 1977 %	2) 1979 %	1) 1987 %	1) 1990 %
<u>Aktuelle Raucher:</u>				
- sehr leichte Zigaretten	11	9	6	5
- leichte Filterzigaretten	31	29	19	20
- normale Filterzigaretten	33	37	51	55
- stärkere Filterzigaretten	23	22	11	7

**FRAGENTEXT:**

1) Es gibt ja verschiedene Arten von Zigaretten. Welche dieser Arten rauchen Sie hauptsächlich, d.h. am häufigsten

2) Glauben Sie, daß die Zigarette, die Sie überwiegend rauchen, eher sehr leicht, leicht, stark oder sehr stark sind?

**GRUNDGESAMTHEIT:**

Zigarettenraucher



LÄNGSSCHNITT

Aktuelle Raucher:  
Anzahl der Zigaretten pro Tag

	1976	1977	1979	1981	1984	1987	1990
	%	%	%	%	%	%	%
<b>Aktuelle Raucher:</b>							
- 1 Zigarette	1	4	5	1	2	2	1
- 2 Zigaretten	4	2	4	2	3	3	2
- 3 Zigaretten	2	3	4	2	1	3	1
- 4 Zigaretten	2	3	3	1	2	1	3
- 5 Zigaretten	4	7	5	4	4	4	7
- 6 Zigaretten	2	3	2	2	1	3	1
- 7 Zigaretten	2	2	1	1	1	1	1
- 8 Zigaretten	3	2	1	2	1	2	2
- 9 Zigaretten	-	1	2	1	-	-	-
- 10 Zigaretten	12	16	13	12	11	13	9
- 11 Zigaretten	-	1	1	-	-	-	1
- 12 Zigaretten	3	4	3	2	3	3	5
- 13 Zigaretten	1	1	-	2	1	2	1
- 14 Zigaretten	-	-	1	-	-	-	-
- 15 Zigaretten	5	11	11	8	10	13	11
- 16 Zigaretten	1	-	-	-	-	-	-
- 17 Zigaretten	2	1	-	-	-	-	-
- 18 Zigaretten	2	2	1	2	1	-	1
- 19 Zigaretten	-	-	-	-	-	1	2
- 20 Zigaretten	21	22	23	27	26	24	28
- 21 bis unter 30 Zigaretten	7	5	7	6	8	7	7
- 30 bis unter 40 Zigaretten	8	7	5	11	12	10	10
- 40 bis unter 50 Zigaretten	5	4	3	4	6	3	4
- 50 und mehr Zigaretten	1	1	1	2	1	1	1

FRAGENTEXT:

Wieviele Zigaretten rauchen Sie durchschnittlich pro Tag? Wieviel Stück?

GRUNDGESAMTHEIT:

Zigarettenraucher

EFFIZIENZKONTROLLE DER BZgA 1990

3.1.6A

LÄNGSSCHNITT	Aktuelle Raucher: Versuche, mit dem Rauchen aufzuhören					
	1) 4)	1) 3)	1) 3)	2) 3)	2) 3)	2) 3)
	1976	1979	1981	1984	1987	1990
	%	%	%	%	%	%
<u>Aktuelle Raucher:</u>						
- bisher nicht	41	55	37	46	60	60
- 1 mal	29	13	X	17	12	15
- 2 bis 3 mal	18	20	X	18	15	12
- mehr als 3 mal	10	12	X	18	13	13

FRAGENTEXT:

- 1) Haben Sie schon ein- oder mehrmals versucht mit dem Rauchen ganz aufzuhören, weniger zu rauchen?
- 2) Wie oft haben Sie bisher versucht, mit dem Rauchen ganz aufzuhören?

GRUNDGESAMTHEIT:

- 3) Zigarettenraucher
- 4) Raucher



EFFIZIENZKONTROLLE DER BZgA 1990

3.1.6B

LÄNGSSCHNITT	Aktuelle Raucher: Dauer des Nicht-Rauchens		
	1) 1979 %	2) 1987 %	2) 1990 %
<b><u>Aktuelle Raucher:</u></b>			
- bis 1 Monat	51	44	38
- bis 3 Monate	14	23	22
- bis 6 Monate	7	13	13
- bis 12 Monate	13	7	9
- 1 - 2 Jahre	6	7	5
- 2 Jahre und mehr *	2	X	X
- 3 Jahre	X	1	3
- 4 Jahre	X	1	1
- 5 Jahre	X	1	1
- 6 Jahre	X	2	-
- 7 Jahre	X	1	-
- 8 Jahre	X	1	-
- 9 Jahre	X	-	-
- 10 Jahre	X	-	-
- 11 - 20 Jahre	X	-	-
- mehr als 20 Jahre	X	-	-

\* nur 1979 erhoben

**FRAGENTEXT:**

1) Bei Ihrem letzten Versuch, mit dem Rauchen aufzuhören; wie lange hatten Sie dabei Erfolg?

2) Wie lange dauerte es bei Ihrem letzten Versuch, bis Sie wieder mit dem Rauchen anfangen

**GRUNDGESAMTHEIT:**

Zigarettenraucher, die versucht haben, mit dem Rauchen ganz aufzuhören.

EFFIZIENZKONTROLLE DER BZgA 1990

3.1.6C

LÄNGSSCHNITT	Aktuelle Raucher: Versuche weniger zu rauchen				
	1) 3)	1) 3)	2) 4)	2) 3)	2) 3)
	1979	1981	1984	1987	1990
	%	%	%	%	%
<u>Aktuelle Raucher:</u>					
- bisher nicht	85	74	40	48	46
- 1 mal	5	X	8	8	7
- 2 bis 3 mal	5	X	14	13	14
- mehr als 3 mal	6	X	38	32	28

FRAGENTEXT:

1) Wie oft haben Sie bisher schon versucht, weniger zu rauchen?

2) Wie oft haben Sie bisher versucht, zumindest weniger zu rauchen?

GRUNDGESAMTHEIT:

3) Zigarettenraucher

4) Raucher

EFFIZIENZKONTROLLE DER BZgA 1990

3.3.1

LÄNGSSCHNITT	Alter bei Rauchbeginn					
	1977 %	1979 %	1981 %	1984 %	1987 %	1990 %
<sup>1)</sup>						
<u>Aktuelle Raucher:</u>						
- bis 10 Jahre	6	-	1	1	-	-
- 11 - 12 Jahre	3	3	1	2	1	1
- 13 - 14 Jahre	10	6	6	8	7	9
- 15 - 16 Jahre	31	31	24	28	32	31
- 17 - 18 Jahre	23	25	28	30	28	31
- 19 - 20 Jahre	9	14	15	13	16	12
- 21 - 24 Jahre	11	8	6	6	6	8
- 25 - 29 Jahre	3	5	4	4	5	5
- 30 Jahre und mehr	4	7	3	6	4	3
<sup>2)</sup>						
<u>Frühere Raucher:</u>						
- bis 10 Jahre	1	-	1	2	-	-
- 11 - 12 Jahre	2	2	1	2	-	2
- 13 - 14 Jahre	6	7	4	6	8	7
- 15 - 16 Jahre	28	16	16	20	19	16
- 17 - 18 Jahre	25	30	23	30	31	33
- 19 - 20 Jahre	16	17	24	16	21	20
- 21 - 24 Jahre	8	10	9	9	9	11
- 25 - 29 Jahre	10	8	4	7	7	6
- 30 Jahre und mehr	4	8	2	6	4	3

**FRAGENTEXT:**

Wie alt waren Sie, als Sie angefangen haben zu rauchen?

**GRUNDGESAMTHEIT:**

1) Zigarettenraucher

2) Nichtraucher, die früher Zigaretten geraucht haben



EFFIZIENZKONTROLLE DER BZgA 1990

3.2.2

LÄNGSSCHNITT	Aktuelle Raucher: Wunsch mit dem Rauchen aufzu- hören oder weniger zu rauchen				
	2)	1)	2)	2)	1)
	1976	1979	1981	1987	1990
	%	%	%	%	%
<b><u>Aktuelle Raucher:</u></b>					
- ganz mit dem Rauchen aufhören	37	28	26	19	19
- weniger rauchen	26	27	31	24	26
- nein, weder noch	36	44	42	54	51
- keine Angabe	1	1	2	3	5

**FRAGENTEXT:**

Möchten Sie zur Zeit gerne mit dem Rauchen ganz aufhören, oder weniger rauchen als bisher?

**GRUNDGESAMTHEIT:**

1) Zigarettenraucher

2) Raucher

## EFFIZIENZKONTROLLE DER BZgA 1990

3.2.8

LÄNGSSCHNITT	Aktuelle Raucher: Raucherentwöhnungskurse			
	1979 %	1981 %	1987 %	1990 %
<u>Raucherentwöhnungskurse</u>				
Mein Interesse an einem Raucherentwöhnungskurs, der an meinem Wohnort stattfindet...				
- Ich würde einen solchen Kurs auf jeden Fall besuchen	9	7	3	4
- Ich würde einen solchen Kurs nur dann besuchen, wenn der Erfolg auch sicher wäre	21	14	15	18
- Ich würde einen solchen Kurs wahrscheinlich nicht besuchen	19	24	34	32
- Ich würde einen solchen Kurs auf keinen Fall besuchen	49	51	43	41
- Keine Angabe	2	3	6	5

**FRAGENTEXT:**

Seit einiger Zeit gibt es Raucherentwöhnungskurse, in denen man lernt, durch eigene Kontrolle das Rauchen vollständig aufzugeben. Diese Kurse dauern mehrere Wochen und müssen Regelmäßig besucht werden. Wenn an Ihrem Wohnort ein solcher Kurs von der Volkshochschule, Krankenkasse oder einer städtischen Einrichtung angeboten würde, wie groß wäre ihr Interesse an einer Teilnahme? Sagen Sie es mir bitte anhand dieser Liste

**GRUNDGESAMTHEIT:**

Zigarettenraucher



EFFIZIENZKONTROLLE DER BZgA 1990

3.2.4

LÄNGSSCHNITT	ALLE BEFRAGTEN: Subjektive Belastung durch andere Raucher						
	1975	1976	1977	1979	1981	1987	1990
	%	%	%	%	%	%	%
<b><u>Alle Befragten:</u></b>							
Mich stört es..., wenn andere in meiner Gegenwart rauchen 1)							
stark	23	20	23	25	26	26	27
weniger stark	27	20	20	21	29	34	35
gar nicht	49	51	47	43	30	39	35
ist unterschiedlich	X	9	9	11	9	X	X
Keine Angaben	1	0	1	0	6	2	4

1) Diese Frage wurde 1980 nur  
an Nicht-Raucher gestellt  
2) 1987 und 1990 nicht erhoben

**FRAGENTEXT:**

Stört es Sie stark, weniger Stark oder gar nicht, wenn andere  
in Ihrer Gegenwart rauchen

**GRUNDGESAMTHEIT:**

Personen ab 14 Jahren in der BRD und Berlin (West)

EFFIZIENZKONTROLLE DER BZgA 1990

3.3.2

LÄNGSSCHNITT	ALLE BEFRAGTEN: Anzahl der Raucher im Haushalt					
	1977 %	1979 %	1981 %	1984 %	1987 %	1990 %
<b><u>Alle Befragten:</u></b>						
wohne alleine	43 <sup>1)</sup>	54 <sup>1)</sup>	55 <sup>1)</sup>	18	12	13
1 weitere Person	31	39	27	28	27	26
2 weitere Personen	12	13	11	11	10	9
3 weitere Personen				2	2	2
4 weitere Personen	4	3	3	1	2	1
keine weitere Person	X	X	X	38	43	45
Keine Angabe	9	-	3	1	3	5
<p>1) 1977 - 1981 "wohne allein, niemand"</p>						

**FRAGENTEXT:**

Wieviele Personen (bei Rauchern: Sie selbst ausgenommen) rauchen eigentlich mehr oder weniger regelmäßig in Ihrem Haushalt?

**GRUNDGESAMTHEIT:**

Personen ab 14 Jahren in der BRD und Berlin (West)

## EFFIZIENZKONTROLLE DER BZgA 1990

3.3.3

LÄNGSSCHNITT	Häufigkeit passiven Rauchens						
	1975 %	1976 %	1977 %	1979 %	1981 %	1987 %	1990 %
- ja, zu Hause	X	X	X	X	15	22	20
- ja, an meinem Arbeitsplatz bzw. an meiner Ausbildungsstelle	X	X	X	X	10	9	8
- ja, in meiner Freizeit außer Haus (Club, Diskotheken, Gaststätten, Veranstaltungen)	X	X	X	X	12	20	20
- ja, anderswo	X	X	X	X	X	6	7
- nein, nur selten oder nie	72	71	73	69	64	54	54

**FRAGENTEXT:**

Sind Sie häufig tagsüber oder abends mehrere Stunden lang in einem Raum, in dem stark geraucht wird?

**GRUNDGESAMTHEIT:**

Personen ab 14 Jahre in der Bundesrepublik Deutschland und Berlin (West)

EFFIZIENZKONTROLLE DER BZgA 1990

3.1.3

LÄNGSSCHNITT	Frühere Raucher: Methoden der Rauchenwöhnung			
	1979 %	1981 %	1987 %	1990 %
- Direkt beim ersten Versuch	X	X	46	46
- Erst nach mehreren Anläufen	X	X	34	37
- KA	X	X	20	17
- Ich habe langsam immer weniger geraucht	X	X	15	16
- Ich habe von heute auf morgen, also abrupt, aufgehört	X	X	45	45
- KA	X	X	40	40
- Ich habe rein aus eigener Willenskraft aufgehört	X	X	57	54
- Ich habe mit Hilfe einer Methode zur Rauchenwöhnung aufgehört	X	X	2	1
- KA	X	X	41	45

FRAGENTEXT:

Und wie haben Sie damals mit dem Zigarettenrauchen aufgehört?

GRUNDGESAMTHEIT:

Frühere Zigarettenraucher

## EFFIZIENZKONTROLLE DER BZgA 1990

3.1.5

LÄNGSSCHNITT	Frühere Raucher: Anzahl früher gerauchter Zigaretten			
	1) 1981	2) 1984	1) 1987	1) 1990
	%	%	%	%
<b>Frühere Raucher:</b>				
- 1 Zigarette	1	2	0	1
- 2 Zigaretten	2	2	2	3
- 3 Zigaretten	2	3	4	6
- 4 Zigaretten	0	2	0	2
- 5 Zigaretten	4	8	6	6
- 6 Zigaretten	1	3	4	1
- 7 Zigaretten	2	2	4	0
- 8 Zigaretten	0	1	2	1
- 9 Zigaretten	0	0	0	1
- 10 Zigaretten	17	15	12	9
- 11 Zigaretten	1	0	0	0
- 12 Zigaretten	5	5	3	1
- 13 Zigaretten	0	0	1	0
- 14 Zigaretten	0	0	0	0
- 15 Zigaretten	6	7	6	9
- 16 Zigaretten	0	0	0	0
- 17 Zigaretten	0	0	0	0
- 18 Zigaretten	0	1	1	1
- 19 Zigaretten	0	0	0	0
- 20 Zigaretten	17	20	25	23
- 21 - 29 Zigaretten	6	6	10	7
- 30 - 39 Zigaretten	9	6	11	8
- 40 - 49 Zigaretten	2	5	5	7
- 50 Zigaretten und mehr	3	4	4	4
- Keine Angabe	21	1	1	0
- Habe keine Zigarette geraucht *	X*	6*	X*	X*

\* nur 1984 erhoben

## FRAGENTEXT:

Wieviele Zigaretten haben Sie früher durchschnittlich pro Tag geraucht?

## GRUNDGESAMTHEIT:

1) frühere Zigarettenraucher

2) frühere Raucher

EFFIZIENZKONTROLLE DER BZgA 1990

3.2.1

LÄNGSSCHNITT	Frühere Raucher: Gründe für die Rauchentwöhnung				
	1977 %	1979 %	1981 %	1987 %	1990 %
<b>Frühere Raucher:</b>					
Aus gesundheitlichen Gründen (Arztverbot)	17	16	20	20	16
Aus gesundheitlichen Gründen (eigener Entschluß)	70	60	54	58	53
Aus finanziellen Gründen / zu teuer	5	5	5	10	12
Keinen Geschmack, Genuß mehr dran gehabt	14	20	10	13	12
Wunsch oder Drängen von anderen (Familie, Kollegen usw.)	3	4	5	9	14
Berufliche Gründe	-	1	1	-	1
Ärger, weil ich vom Rauchen abhängig bin	-	4	7	13	15
Sonstige Gründe	2	8	6	11	13
Keine Angaben	2	1	9	X	X

**FRAGENTEXT:**

Weshalb haben Sie eigentlich mit dem Rauchen aufgehört?

**GRUNDGESAMTHEIT:**

Frühere Zigarettenraucher



EFFIZIENZKONTROLLE DER BZgA 1990

3.3.4

LÄNGSSCHNITT	Frühere Raucher: Zeitraum der Rauchentwöhnung					
	1977 %	1979 %	1981 %	1984 %	1987 %	1990 %
<u>Frühere Raucher:</u>						
- bis 1 Monat					1	1
- bis 3 Monate	7	3	3	3	2	3
- bis 6 Monate	7	3	4	1	2	3
- bis 12 Monate	0	1	2	3	3	5
- 1 - 2 Jahre	18	11	9	11	11	9
- 3 Jahre	6	7	4	7	5	8
- 4 Jahre	7	5	5	5	7	4
- 5 Jahre	6	8	5	6	8	4
- 6 Jahre	7	5	8	6	7	8
- 7 Jahre	3	2	3	5	3	1
- 8 Jahre	2	3	4	3	4	50
- 9 Jahre			1	1	1	
- 10 Jahre					11	
- 10 - 20 Jahre	37	40	22	28	25	3
- mehr als 20 Jahre			12	21	18	
- Keine Angabe	X	4	18	1	-	3

**FRAGENTEXT:**

Und wie lange rauchen Sie schon nicht mehr?

**GRUNDGESAMTHEIT:**

Frühere Zigarettenraucher

#### 4. ZUR HANDHABUNG DES DATENBANDES

##### 4.1 LESEBEISPIEL FÜR EINE TABELLE

Alle Einzeltabellen enthalten in konstanter Reihenfolge:

1. Kurztitel.
2. Fragentext im Wortlaut.
3. Die Angabe, an welche Grundgesamtheit die Frage gestellt wurde.
4. Den Tabellenkopf mit der Bezeichnung der Befragtengruppen, für die die jeweiligen Prozentzahlen gelten (Gesamt, Männer, Frauen usw.).
5. Die Basiszahl, d.h. die Gesamtzahl der Befragten in der jeweiligen Befragtengruppe (Befragte insgesamt, Männer, Personen im Alter von 40 - 49 Jahren usw.).
6. Die Antwortkategorien zu der in 2 bezeichneten Frage.
7. Die auf ganze Zahlen gerundeten Prozentzahlen. Hierzu ein Lesebeispiel: 35% der Befragten gaben an, hauptberuflich, ganztags erwerbstätig zu sein.

Zusätzlich zu den Einzeltabellen gibt es einige Sondertabellen, die eine Zusammenfassung von Antwortkategorien als Überblick bieten. Diese Übersichten stehen stets hinter den entsprechenden Einzeltabellen.

## AKTIONSGRUNDLAGEN DER BZGA 1990

---

Weiter sind folgende Besonderheiten zu beachten:

- Wenn die Summe aller Prozentzahlen geringfügig von 100% abweicht, so ist dies auf die automatische Rundung zurückzuführen.
- In einzelnen Fragen waren Mehrfachnennungen möglich. Hier muß sich die Summe aller Prozentzahlen nicht auf 100% addieren.
- Eine 0 bedeutet, daß kein einziger oder weniger als 0,5% der Befragten diese Antwort gaben (Abrundung auf 0).
- Einige Fragen sind nur an Teilgruppen (z.B. nur an Nichtraucher, nur an hauptberuflich Erwerbstätige) gestellt worden. Welche Teilgruppe dies betrifft, ist jeweils hinter dem Wort "Grundgesamtheit" näher bezeichnet.

AKTIONSGRUNDLAGEN DER BZGA 1990

---

#### 4.2 ERLÄUTERUNGEN ZU DEN TABELLENKÖPFEN

Die Ergebnisse bzw. Antwortverteilungen zu jeder Frage sind in 6 unterschiedlichen Tabellenköpfen ausgewiesen, wobei jeder Tabellenkopf auch die Gesamtverteilung als Vergleichsmaßstab enthält.

■ Tabellenkopf I enthält die Auszählungen nach den Merkmalen:

- Geschlecht: Männer  
Frauen
- Alter: bis 19 Jahre  
20 bis 29 Jahre  
30 bis 39 Jahre  
40 bis 49 Jahre  
50 bis 59 Jahre  
60 bis 69 Jahre  
70 Jahre und älter

■ Tabellenkopf II enthält die Auszählungen nach den Merkmalen:

- Männer-Alter: bis 19 Jahre  
20 bis 29 Jahre  
30 bis 39 Jahre  
40 bis 49 Jahre  
50 bis 59 Jahre  
60 Jahre und älter
- Frauen-Alter: bis 19 Jahre  
20 bis 29 Jahre  
30 bis 39 Jahre  
40 bis 49 Jahre  
50 bis 59 Jahre  
60 bis 69 Jahre  
70 Jahre und älter

AKTIONSGRUNDLAGEN DER BZGA 1990

---

■ Tabellenkopf III enthält die Auszählungen nach den Merkmalen

- Erwerbstätigkeit
  - a) Hauptberuflich Erwerbstätige insgesamt
  - b) Hauptberuflich erwerbstätige, nicht verheiratete Männer
  - c) Hauptberuflich erwerbstätige, verheiratete Männer
  - d) Hauptberuflich erwerbstätige, nicht verheiratete Frauen
  - e) Hauptberuflich erwerbstätige, verheiratete Frauen
  - f) In betrieblicher Ausbildung/Lehre befindliche Personen
  - g) Früher hauptberuflich Erwerbstätige insgesamt
  - h) Früher hauptberuflich erwerbstätige Männer
  - j) Früher hauptberuflich erwerbstätige Frauen unter 61 Jahren, die mit ihrem (Ehe-)Partner zusammenleben
  - k) Personen, die zur Zeit arbeitslos sind
  - l) Noch nie hauptberuflich Erwerbstätige insgesamt
  - m) Noch nie hauptberuflich erwerbstätige Männer
  - n) Noch nie hauptberuflich erwerbstätige Frauen unter 61 Jahren, die mit ihrem (Ehe-)Partner zusammenleben

Diese Gruppe k) "Personen, die zur Zeit arbeitslos sind" stellt eine Teilgruppe der Gruppen g) "Früher hauptberuflich Erwerbstätige" und l) "Noch nie hauptberuflich Erwerbstätige" dar.

AKTIONSGRUNDLAGEN DER BZGA 1990

---

- Tabellenkopf IV enthält Angaben zum sozialen Status.

- + Schulbildung
  - Abitur (und Studium)
  - Mittlere Reife (und vergleichbare Abschlüsse)
  - Volks-/ Hauptschule
  
- + Sozialer Status
  - Berufstätige
  - Im Management
  - Mittlere Angestellte
  - Einfache Angestellte
  - Mittlere und kleine Selbständige
  - Aufsichtskräfte im manuellen Bereich
  - Facharbeiter
  - An- und ungelernte Arbeiter
  - Nicht Berufstätige
  - Arbeitslose
  - Auszubildende
  - Schüler/Studenten
  - Rentner
  - Sonstige Nichterwerbstätige  
(Hausfrauen, Wehr-/Ersatzdienstleistende)

AKTIONSGRUNDLAGEN DER BZGA 1990

---

- Tabellenkopf V enthält Angaben zum Rauchverhalten.

+ Aktuelle Raucher	- Raucher, unabhängig von der Tabakart (Zigarette, Pfeife, Zigarre)
+ Zigarettenraucher	- Personen, die zumindest gelegentlich Zigaretten rauchen
- regelmäßige Raucher	- Zigarettenraucher, die mindestens eine Zigarettenart regelmäßig rauchen
- gelegentliche Raucher	- Zigarettenraucher, die Zigaretten <u>nur</u> gelegentlich rauchen
- sonstige Raucher	- Raucher, die andere Tabakwaren, aber keine Zigaretten rauchen
- frühere Raucher	- Personen, die früher geraucht haben, aktuell aber nicht mehr
- Nie-Raucher	- Personen, die angeben, nie geraucht zu haben

### Fehlertoleranztabelle

$$p - t \sigma \leq P \leq p + t \sigma$$

$$\sigma = \sqrt{\frac{p(100-p)}{n}}$$

$t = 2 \Rightarrow$  Sicherheitsgrad 95,5 %  
 $P =$  Merkmalsanteil in der Grund-  
 gesamtheit

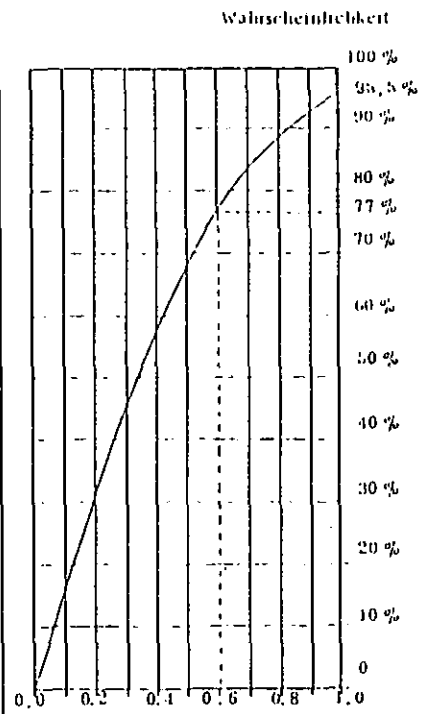
$p =$  Merkmalsanteil in der Stichprobe (in %)  
 $n =$  Stichprobenumfang

$n \backslash p =$	5%	10%	15%	20%	25%	30%	35%	40%	45%	50%	55%	60%	65%	70%	75%	80%	85%	90%	95%
100	(-)	(-)	(-)	(-)	12,2	13,0	13,5	13,9	14,1	14,1	11,1	13,9	13,5	13,0	12,2	11,3	10,1	8,5	6,2
200	(-)	(-)	7,1	8,0	8,7	9,2	9,5	9,8	9,9	10,0	9,9	9,8	9,5	9,2	8,7	8,0	7,1	6,0	4,4
300	(-)	4,9	5,8	6,5	7,1	7,5	7,8	8,0	8,1	8,2	8,1	8,0	7,8	7,5	7,1	6,5	5,8	4,9	3,6
400	(-)	4,2	5,0	5,7	6,1	6,5	6,7	6,9	7,0	7,1	7,0	6,9	6,7	6,5	6,1	5,7	5,0	4,2	3,1
500	(-)	3,8	4,5	5,1	5,5	5,8	6,0	6,2	6,3	6,3	6,3	6,2	6,0	5,8	5,5	5,1	4,5	3,8	2,8
600	(-)	3,5	4,1	4,6	5,0	5,3	5,5	5,7	5,7	5,7	5,7	5,7	5,5	5,3	5,0	4,6	4,1	3,5	2,5
700	2,3	3,2	3,8	4,3	4,6	4,9	5,1	5,2	5,3	5,3	5,3	5,2	5,1	4,9	4,6	4,3	3,8	3,2	2,3
800	2,2	3,0	3,6	4,0	4,3	4,6	4,8	4,9	5,0	5,0	5,0	4,9	4,8	4,6	4,3	4,0	3,6	3,0	2,2
900	2,1	2,8	3,4	3,8	4,1	4,3	4,5	4,6	4,7	4,7	4,7	4,6	4,5	4,3	4,1	3,8	3,4	2,8	2,1
1.000	1,9	2,7	3,2	3,6	3,9	4,1	4,3	4,4	4,4	4,5	4,4	4,4	4,3	4,1	3,9	3,6	3,2	2,7	1,9
1.100	1,9	2,6	3,0	3,4	3,7	3,9	4,1	4,2	4,2	4,3	4,2	4,2	4,1	3,9	3,7	3,4	3,0	2,6	1,9
1.200	1,8	2,4	2,9	3,3	3,5	3,7	3,9	4,0	4,1	4,1	4,1	4,0	3,9	3,7	3,5	3,3	2,9	2,4	1,8
1.300	1,7	2,4	2,8	3,1	3,4	3,6	3,7	3,8	3,9	3,9	3,9	3,8	3,7	3,6	3,4	3,1	2,8	2,4	1,7
1.400	1,6	2,3	2,7	3,0	3,3	3,5	3,6	3,7	3,8	3,8	3,8	3,7	3,6	3,5	3,3	3,0	2,7	2,3	1,6
1.500	1,6	2,2	2,6	2,9	3,2	3,3	3,5	3,6	3,6	3,7	3,6	3,6	3,5	3,3	3,2	2,9	2,6	2,2	1,6
1.600	1,5	2,1	2,5	2,8	3,1	3,2	3,4	3,5	3,5	3,5	3,5	3,4	3,4	3,3	3,1	2,8	2,5	2,1	1,5
1.700	1,5	2,1	2,4	2,7	3,0	3,1	3,3	3,4	3,4	3,4	3,4	3,4	3,3	3,1	3,0	2,7	2,4	2,1	1,5
1.800	1,5	2,0	2,4	2,7	2,9	3,1	3,2	3,3	3,3	3,3	3,3	3,3	3,2	3,1	2,9	2,7	2,4	2,0	1,5
1.900	1,4	1,9	2,3	2,6	2,8	3,0	3,1	3,2	3,2	3,2	3,2	3,2	3,1	3,0	2,8	2,6	2,3	1,9	1,4
2.000	1,4	1,9	2,3	2,5	2,7	2,9	3,0	3,1	3,1	<u>3,2</u>	3,1	3,1	3,0	2,9	2,7	2,5	2,3	1,9	1,4
2.500	1,2	1,7	2,0	2,3	2,4	2,6	2,7	2,8	2,8	2,8	2,8	2,7	2,6	2,6	2,4	2,3	2,0	1,7	1,2
3.000	1,1	1,5	1,8	2,1	2,2	2,4	2,5	2,5	2,6	2,6	2,6	2,5	2,5	2,4	2,2	2,1	1,8	1,5	1,1
4.000	1,0	1,3	1,6	1,8	1,9	2,0	2,1	2,2	2,2	2,2	2,2	2,2	2,1	2,0	1,9	1,8	1,6	1,3	1,0
6.000	0,8	1,1	1,3	1,5	1,6	1,7	1,7	1,8	1,8	1,8	1,8	1,8	1,7	1,7	1,6	1,5	1,3	1,1	0,8
8.000	0,7	0,9	1,1	1,3	1,4	1,4	1,5	1,5	1,6	1,6	1,6	1,5	1,5	1,4	1,4	1,3	1,1	0,9	0,7
10.000	0,6	0,8	1,0	1,1	1,2	1,3	1,2	1,4	1,4	1,4	1,4	1,4	1,3	1,3	1,2	1,1	1,0	0,8	0,6
15.000	0,5	0,7	0,8	0,9	1,0	1,1	1,1	1,1	1,1	1,2	1,1	1,1	1,1	1,1	1,0	0,9	0,8	0,7	0,5
20.000	0,4	0,6	0,7	0,8	0,9	0,9	1,0	1,0	1,0	1,0	1,0	1,0	1,0	0,9	0,9	0,8	0,7	0,6	0,4

Beispiel: Eine Stichprobe vom Umfang  $n=2.000$  liefert einen Anteil von 50% Telefonbesitzern. Aus der Tabelle entnimmt man die Fehlergrenzen  $\pm 3,2\%$  (markierter Wert). Mit einer Wahrscheinlichkeit von 95,5% liegt dann der wahre Anteil in der Grundgesamtheit bei 50%  $\pm 3,2\%$ , d.h. zwischen 46,8% und 53,2%.

Die niedrigen Anteilswerte aus kleinen Stichproben, bei denen keine Fehlertoleranz angegeben ist, sind nur eingeschränkt interpretierbar, weil diese Fehlertoleranzen mehr als die Hälfte des Anteilswertes betragen (z.B.  $\pm 8,5\%$   $n=100$  und  $p=10\%$ ).

Kurve zur Bestimmung der Fehlertoleranzen bei reduziertem Genauigkeitsanspruch.



Reduktionsfaktoren zu den in der Tabelle angewiesenen Fehlergrenzen.  
 Beispiel: Einem Sicherheitsniveau von 77% entspricht in der Grafik der Reduktionsfaktor 0,6 (vgl. gestrichelte Linie). Das obenstehende Beispiel Telefonbesitzer lautet dann: Mit einer Wahrscheinlichkeit von 77% liegt der wahre Anteil bei 50%  $\pm 1,9\%$  ( $3,2\% \cdot 0,6 = 1,9\%$ ), d.h. zwischen 48,1% und 51,9%.

### 5. FEHLERTOLERANZTABELLE

### AKTIONSGRUNDLAGEN DER BZGA 1990





## 6. INHALTSREGISTER DES TABELLENTEILS

Tab.Nr.	Erhebungstatbestand	Kopf I	Kopf II	Kopf III	Kopf IV	Kopf V
52	Art und Häufigkeit des Tabakwarenkonsums	1	37	73	109	143
	<u>ZIGARETTENRAUCHER</u>					
54	Alter bei Rauchbeginn	5	41	77	112	147
55	Anzahl Zigaretten pro Tag	6	42	78	113	148
56	Art der Zigaretten	7	43	79	114	149
57	Hauptmarke	8	44	80	115	150
58	Bewußt weniger rauchen	11	47	83	118	153
59	Situationen, in denen bewußt weniger geraucht wird	12	48	84	119	154
60	Versuche, mit dem Rauchen aufzuhören	13	49	85	120	155
61	Dauer des Nicht-Rauchens	14	50	86	121	156
62	Versuche, weniger zu rauchen	15	51	87	122	157
63	Wunsch, mit dem Rauchen aufzuhören oder weniger zu rauchen	16	52	88	123	158
64	Teilnahmebereitschaft an Rauch- entwöhnungskursen	17	53	89	124	159
65	Einstellung zur Gesundheitsgefährdung durch Rauchen	18	54	90	125	160
66	Wunsch von Verwandten/Bekanntem/ Kollegen an den Befragten, nicht mehr oder weniger zu rauchen	20	56	92	127	162
67	Reaktion des Befragten	21	57	93	128	163
	<u>PERSONEN, DIE KEINE ZIGARETTEN RAUCHEN</u>					
68	Art und Häufigkeit des früheren Tabakwarenkonsums	22	58	94	129	164

## 6. INHALTSREGISTER DES TABELLENTEILS

Tab.Nr.	Erhebungstatbestand	Kopf I	Kopf II	Kopf III	Kopf IV	Kopf V
	<b><u>FRÜHERE ZIGARETTENRAUCHER</u></b>					
70	Alter bei Rauchbeginn	25	61	97	132	167
71	Zeitraum der Rauchentwöhnung	26	62	98	133	168
72	Methoden der Rauchentwöhnung	27	63	99	134	169
73	Gründe für Rauchentwöhnung	28	64	100	135	170
74	Anzahl früher gerauchter Zigaretten	29	65	101	136	171
	<b><u>AKTUELLE NICHTRAUCHER</u></b>					
75	Wunsch an andere Personen, nicht mehr oder weniger zu rauchen	30	66	102	137	172
76	Angesprochene Personen	31	67	103	138	173
77	Reaktionen der angesprochenen Personen	32	68	104	139	174
	<b><u>ALLE BEFRAGTEN</u></b>					
78	Anzahl Raucher im Haushalt	33	69	105	140	175
79	Aufenthalt in Räumen, in denen stark geraucht wird	34	70	106	141	176
80	Subjektive Belastung durch andere Raucher	35	71	107	142	177
Sonder- tabellen	<ul style="list-style-type: none"> <li>■ Geschlecht/Alter</li> <li>■ Männer-Alter/Frauen-Alter</li> <li>■ Erwerbstätigkeit</li> <li>■ Sozialer Status/Schulbildung</li> <li>■ Familienstatus</li> <li>■ Intensität gessundheitl. Beschwerden/ Indizes zu einzelnen Beschwerden/subj. Gesundheitszustand/Psychosomatische Problembelastung/Depressivität</li> <li>■ Unter-Normal-Übergewicht</li> <li>■ Intensität des Medikamentenkonsums</li> <li>■ Rauchverhalten</li> <li>■ Nähe zu Drogen</li> <li>■ Wirtschaftszweig/Dauer der Berufs- tätigkeit/Arbeitszeitregelung</li> <li>■ Überstunden/wöchentl. Arbeitszeit</li> <li>■ Arbeitsbelastungen</li> </ul>					

## **7. TABELLENTEIL**

**RAUCHERINDIKATOREN**

**NACH**

**GESCHLECHT**

**UND**

**ALTER**

## SONDERTABELLE: RAUCHEN

GRUNDGESAMTHEIT: Personen ab 14 Jahre in der Bundesrepublik Deutschland und Berlin (West)

	GESAMT	GESCHLECHT		ALTER						
		Männer	Frauen	bis 19 Jahre	20 - 29 Jahre	30 - 39 Jahre	40 - 49 Jahre	50 - 59 Jahre	60 - 69 Jahre	70 Jahre und älter
	S-%	S-%	S-%	S-%	S-%	S-%	S-%	S-%	S-%	S-%
BASIS (GEWICHTET)	2155	1016	1139	187	410	335	331	336	344	213
Aktuelle Raucher (Gesamt)	29	38	22	23	40	41	35	29	15	10
Zigarettenraucher Gesamt	28	34	22	23	40	41	33	25	13	8
darin: regelmäßige Zigarettenraucher	23	29	18	17	32	34	29	22	10	7
gelegentliche Zigarettenraucher	5	5	4	6	8	6	4	3	3	0
Sonstige Raucher	2	4	0	0	0	1	2	4	3	3
Frühere Raucher	13	17	10	1	9	13	17	17	16	17
Nieraucher	53	42	62	72	48	40	45	49	63	68
KA	5	4	6	5	4	6	3	5	5	5

## F 52: ART UND HAUFIGKEIT DES TABAKWARENKONSUMS

Frage 52:  
Welche Tabakwaren rauchen Sie persönlich regelmäßig, welche gelegentlich und welche nie?

GRUNDGESAMTHEIT: Personen ab 14 Jahre in der Bundesrepublik Deutschland und Berlin (West)

	GESAMT	GESCHLECHT		bis 19 Jahre	20 - 29 Jahre	30 - 39 Jahre	ALTER				70 Jahre und älter S-%
		Männer	Frauen				40 - 49 Jahre	50 - 59 Jahre	60 - 69 Jahre	S-%	
	S-%	S-%	S-%	S-%	S-%	S-%	S-%	S-%	S-%	S-%	S-%
BASIS (GEWICHTET)	2155	1016	1139	187	410	335	331	336	344	213	
Zigaretten mit Filter											
regelmäßig	20	24	17	14	29	28	27	18	10	6	
gelegentlich	6	7	4	7	9	10	5	4	3	0	
nie	66	62	70	73	55	52	61	70	79	86	
KA	8	7	9	5	7	10	8	7	8	8	
SUMME	100	100	100	99	100	100	101	99	100	100	
Zigaretten ohne Filter											
regelmäßig	1	3	0	1	1	3	2	3	0	0	
gelegentlich	4	6	2	5	7	7	3	3	1	0	
nie	85	83	87	87	82	78	86	86	89	92	
KA	9	9	10	7	10	11	10	8	10	8	
SUMME	99	101	99	100	100	99	101	100	100	100	

## F 52: ART UND HÄUFIGKEIT DES TABAKWARENKONSUMS

Frage 52:

Welche Tabakwaren rauchen Sie persönlich regelmäßig, welche gelegentlich und welche nie?

GRUNDGESAMTHEIT: Personen ab 14 Jahre in der Bundesrepublik Deutschland und Berlin (West)

	GESAMT	GESCHLECHT		ALTER						
		Männer	Frauen	bis 19 Jahre	20 - 29 Jahre	30 - 39 Jahre	40 - 49 Jahre	50 - 59 Jahre	60 - 69 Jahre	70 Jahre und älter
	S-%	S-%	S-%	S-%	S-%	S-%	S-%	S-%	S-%	S-%
BASIS (GEWICHTET)	2155	1016	1139	187	410	335	331	336	344	213
Selbstgedrehte Zigaretten										
regelmäßig	2	3	1	2	4	4	1	1	0	0
gelegentlich	4	5	3	5	10	5	1	3	1	1
nie	85	84	86	86	77	80	88	88	88	91
KA	9	8	10	7	9	11	10	8	10	8
SUMME	100	100	100	100	100	100	100	100	99	100
Zigarillos/Stumpen/Zigarren										
regelmäßig	1	1	0	0	0	0	0	1	1	2
gelegentlich	2	4	0	2	2	2	2	4	1	2
nie	88	86	89	90	88	86	87	86	88	90
KA	10	9	10	8	10	12	10	9	10	7
SUMME	101	100	99	100	100	100	99	100	100	101

## F 52: ART UND HAUFIGKEIT DES TABAKWARENKONSUMS

Frage 52:

Welche Tabakwaren rauchen Sie persönlich regelmäßig, welche gelegentlich und welche nie?

4

GRUNDGESAMTHEIT: Personen ab 14 Jahre in der Bundesrepublik Deutschland und Berlin (West)

	GESAMT	GESCHLECHT		bis 19 Jahre	20 - 29 Jahre	30 - 39 Jahre	ALTER				70 Jahre und älter S-%
		Männer	Frauen				40 - 49 Jahre	50 - 59 Jahre	60 - 69 Jahre	S-%	
	S-%	S-%	S-%	S-%	S-%	S-%	S-%	S-%	S-%	S-%	S-%
BASIS (GEWICHTET)	2155	1016	1139	187	410	335	331	336	344	213	
Pfeife											
regelmäßig	1	1	0	0	0	0	1	1	1	0	
gelegentlich	1	3	0	0	2	1	2	1	1	1	
nie	88	87	90	92	88	87	88	89	88	90	
KA	10	9	10	8	10	12	9	9	10	8	
SUMME	100	100	100	100	100	100	100	100	100	99	



## F 54: ALTER BEI RAUCHBEGINN

Frage 54:  
Wie alt waren Sie, als Sie angefangen haben zu rauchen?

GRUNDGESAMTHEIT: Zigarettenraucher

	GESAMT	GESCHLECHT		ALTER						
		Männer	Frauen	bis 19 Jahre	20 - 29 Jahre	30 - 39 Jahre	40 - 49 Jahre	50 - 59 Jahre	60 - 69 Jahre	70 Jahre und älter
	S-%	S-%	S-%	S-%	S-%	S-%	S-%	S-%	S-%	S-%
BASIS (GEWICHTET)	593	344	249	43	162	137	108	85	43	16
bis 10 Jahre	0	0	0	0	0	0	0	0	0	0
11 - 12 Jahre	1	1	1	2	1	2	0	0	0	0
13 - 14 Jahre	9	8	11	19	15	9	2	4	9	0
15 - 16 Jahre	30	36	23	42	38	35	27	13	21	19
17 - 18 Jahre	32	32	31	33	35	29	37	34	12	25
19 - 20 Jahre	11	11	12	2	6	13	15	15	16	19
21 - 24 Jahre	7	6	9	0	4	7	11	13	7	19
25 - 29 Jahre	5	3	8	0	0	2	7	12	14	13
30 Jahre und älter	3	2	3	0	0	1	0	9	16	0
KA	1	0	2	0	0	1	1	0	5	6
SUMME	99	99	100	98	99	99	100	100	100	101

## F 55: ANZAHL ZIGARETTEN PRO TAG

Frage 55:  
Wieviele Zigaretten rauchen Sie durchschnittlich pro Tag?

GRUNDGESAMTHEIT: Zigarettenraucher

	GESAMT	GESCHLECHT		ALTER						
		Männer	Frauen	bis 19 Jahre	20 - 29 Jahre	30 - 39 Jahre	40 - 49 Jahre	50 - 59 Jahre	60 - 69 Jahre	70 Jahre und älter
	S-%	S-%	S-%	S-%	S-%	S-%	S-%	S-%	S-%	S-%
BASIS (GEWICHTET)	593	344	249	43	162	137	108	85	43	16
1 Zigarette	2	1	2	0	2	1	1	0	5	0
2 Zigaretten	2	1	1	0	2	1	1	2	0	0
3 Zigaretten	2	1	2	0	1	2	1	2	5	0
4 Zigaretten	3	1	4	5	2	4	2	2	2	0
5 Zigaretten	7	6	7	12	9	4	5	8	7	0
6 Zigaretten	2	1	3	9	2	2	0	0	0	13
7 Zigaretten	2	0	3	0	3	0	0	4	0	0
8 Zigaretten	2	2	3	0	1	4	3	4	0	0
9 Zigaretten	0	0	0	0	0	0	1	0	0	0
10 Zigaretten	10	8	12	14	14	7	11	5	5	13
11 Zigaretten	1	1	1	0	0	1	0	2	2	0
12 Zigaretten	4	3	5	5	4	2	5	4	7	13
13 Zigaretten	1	0	1	2	1	1	0	0	2	0
14 Zigaretten	0	0	0	0	0	0	0	0	0	6
15 Zigaretten	11	12	10	26	12	10	7	5	16	25
16 Zigaretten	0	0	0	0	0	0	0	0	0	0
17 Zigaretten	0	0	0	0	0	0	1	0	0	0
18 Zigaretten	1	1	1	0	2	0	2	0	0	0
19 Zigaretten	2	2	2	0	2	2	2	1	2	0
20 Zigaretten	28	28	27	19	23	31	31	34	26	19
21 - 29 Zigaretten	7	8	4	2	7	5	7	8	9	0
30 - 39 Zigaretten	9	13	5	0	7	11	15	12	7	6
40 - 49 Zigaretten	4	5	3	0	3	7	4	6	2	0
50 Zigaretten und mehr	1	1	1	0	1	2	2	0	0	0
KA	1	1	1	0	1	1	0	1	0	6
SUMME	102	96	98	94	99	98	101	100	97	101
DURCHSCHNITT	17.4	19.0	15.3	12.6	15.8	19.5	19.4	18.2	16.1	14.7

## F 56: ART DER ZIGARETTEN

Frage 56:  
Es gibt ja verschiedene Arten von Zigaretten. Welche dieser Arten rauchen Sie hauptsächlich, d.h. am häufigsten?

GRUNDGESAMTHEIT: Zigarettenraucher

	GESAMT	GESCHLECHT		ALTER						
		Männer	Frauen	bis 19 Jahre	20 - 29 Jahre	30 - 39 Jahre	40 - 49 Jahre	50 - 59 Jahre	60 - 69 Jahre	70 Jahre und älter
	S-%	S-%	S-%	S-%	S-%	S-%	S-%	S-%	S-%	S-%
BASIS (GEWICHTET)	593	344	249	43	162	137	108	85	43	16
sehr leichte Zigaretten	5	2	9	5	2	7	5	2	16	13
leichte Filterzigaretten	21	14	31	21	20	15	22	26	28	31
normale Filterzigaretten	54	58	47	49	54	50	63	54	53	25
stärkere Filterzigaretten	8	10	6	7	13	10	4	4	0	6
Zigaretten ohne Filter	5	7	2	2	1	7	6	11	0	0
Selbstgedrehte Zigaretten	7	9	4	14	10	9	2	4	2	6
KA	1	1	0	0	0	1	0	0	0	6
SUMME	101	101	99	98	100	99	102	101	99	87

## F 57: HAUPTMARKE

∞

Frage 57:  
Welche Zigarettenmarke rauchen Sie hauptsächlich?

GRUNDGESAMTHEIT: Zigarettenraucher

	GESAMT	GESCHLECHT		ALTER						
		Männer	Frauen	bis 19 Jahre	20 - 29 Jahre	30 - 39 Jahre	40 - 49 Jahre	50 - 59 Jahre	60 - 69 Jahre	70 Jahre und älter
	S-%	S-%	S-%	S-%	S-%	S-%	S-%	S-%	S-%	S-%
BASIS (GEWICHTET)	593	344	249	43	162	137	108	85	43	16
Attika	1	1	0	0	2	0	1	0	0	0
Benson + Hedges	2	2	2	5	1	3	2	1	0	0
Boston	1	0	2	2	0	0	1	4	0	0
B.A.T.	0	0	0	0	0	0	0	0	0	0
B.T.	0	0	0	0	0	0	0	0	0	0
Cabinet/Cabinet Filter	0	0	0	0	0	0	0	0	0	0
Camel	4	5	4	2	10	4	4	0	0	0
Camel Filters	6	7	4	12	5	8	4	4	2	0
Carmen	0	0	0	0	0	0	0	0	0	0
Caro	0	0	0	0	0	0	0	0	0	0
Casino	0	0	0	0	0	0	0	0	0	0
Chesterfield	0	0	0	0	0	0	0	0	0	0
Club	0	0	0	0	0	0	0	0	0	0
D S	0	0	0	0	0	0	0	0	0	0
Dannemann	0	0	0	0	0	0	0	0	0	0
Darling	0	0	0	0	0	0	0	0	0	0
Duett	0	0	0	0	0	0	0	0	0	0
Dunhill	0	0	0	0	0	1	0	0	0	0
Eckstein	0	0	0	0	0	0	0	0	0	0
Edison	0	0	0	0	0	0	0	0	0	0
Ernte 23	4	6	2	0	1	1	6	13	7	13
Eve	0	0	0	0	0	0	0	0	0	0
F 6	0	0	0	0	0	0	0	0	0	0
G M (Coop)	0	0	0	0	0	0	0	0	0	0
Gauloises blondes	2	1	2	0	1	7	0	0	0	0
Gold Dollar	0	0	0	0	0	0	0	0	0	0
Golden American/American	0	0	0	0	0	0	0	0	0	0
ZWISCHENSUMME	20	22	16	21	20	24	18	22	9	13



## F 57: HAUPTMARKE

Frage 57:  
Welche Zigarettenmarke rauchen Sie hauptsächlich?

GRUNDGESAMTHEIT: Zigarettenraucher

	GESAMT	GESCHLECHT		ALTER						
		Männer	Frauen	bis 19 Jahre	20 - 29 Jahre	30 - 39 Jahre	40 - 49 Jahre	50 - 59 Jahre	60 - 69 Jahre	70 Jahre und älter
	S-%	S-%	S-%	S-%	S-%	S-%	S-%	S-%	S-%	S-%
BASIS (GEWICHTET)	593	344	249	43	162	137	108	85	43	16
HB	12	15	9	7	7	10	19	19	16	6
Inka	0	0	0	0	0	0	0	0	0	0
Jubilar	0	0	0	0	0	0	0	0	0	0
Juno	0	0	0	0	0	0	1	0	0	6
Juwel/Juwel 72	0	0	0	0	0	0	0	0	0	0
Kent	0	0	0	0	0	1	0	0	0	0
Kenton/Kenton blau/Kenton rot/Kenton grün	0	0	0	0	0	0	0	0	0	0
Kim	0	0	1	0	0	1	0	1	0	0
Krone	1	1	2	0	0	1	3	2	0	0
Kurmark Filter	0	0	0	0	1	0	0	0	0	0
L & M	1	0	1	0	1	1	0	1	0	0
Lord Extra	9	6	13	2	6	5	10	9	30	25
Lord Ultra	1	1	0	0	1	1	0	2	0	0
Lucky Star	1	1	0	5	1	1	1	0	0	0
Lux Filter	2	1	2	0	0	2	2	1	9	0
Magnum	0	0	0	0	0	0	0	0	0	6
Marlboro	20	21	17	21	26	17	23	14	7	6
Marlboro Light/Marlboro 100	3	2	4	7	3	4	3	0	5	0
Milde Sorte	0	0	0	0	0	0	0	0	0	0
Nero	0	0	0	0	0	0	0	0	0	0
Overstolz	0	0	0	0	0	0	0	0	0	0
Pall Mall	0	0	0	0	1	0	0	0	0	0
Peer Export	0	0	0	0	0	0	0	0	0	0
Peter Stuyvesant	2	2	2	0	4	4	2	1	0	0
Philipp Morris	1	0	2	2	1	0	1	0	5	0
Prince Denmark	1	1	0	2	2	1	0	0	0	0
ZWISCHENSUMME	54	51	53	46	54	49	65	50	72	49

## F 57: HAUPTMARKE

Frage 57:  
Welche Zigarettenmarke rauchen Sie hauptsächlich?

GRUNDGESAMTHEIT: Zigarettenraucher

	GESAMT	GESCHLECHT		ALTER						
		Männer	Frauen	bis 19 Jahre	20 - 29 Jahre	30 - 39 Jahre	40 - 49 Jahre	50 - 59 Jahre	60 - 69 Jahre	70 Jahre und älter
	S-%	S-%	S-%	S-%	S-%	S-%	S-%	S-%	S-%	S-%
BASIS (GEWICHTET)	593	344	249	43	162	137	108	85	43	16
R 1	2	1	4	0	2	1	4	2	2	6
R6	3	1	5	0	2	5	2	0	2	13
Reval/Reval Filter	2	3	0	0	0	3	1	4	5	0
Reyno	1	0	2	0	1	2	0	0	0	0
Roth Händle/Roth Händle Filter	1	2	0	0	0	1	3	5	0	0
Semper	0	0	0	0	0	0	0	0	0	0
Tobacco House No. 7	0	0	0	0	0	0	0	0	0	0
Die Weissen	0	0	0	0	0	0	0	0	0	0
West	4	3	4	2	7	4	4	0	0	0
West Light	1	1	2	0	2	1	0	1	0	0
Windsor de Luxe	0	0	0	0	1	0	0	0	0	0
Sonstige	10	10	9	14	14	11	5	11	5	0
keine, nein	0	0	0	0	0	1	0	0	0	0
weiß nicht, keine Ahnung, kann ich nicht sagen, nicht bekannt	1	1	1	5	1	0	3	2	0	0
KA	2	3	2	12	1	1	1	4	5	6
SUMME	101	98	98	100	105	103	106	101	100	87

## F 58: BEWUSST WENIGER RAUCHEN

## Frage 58:

Manche Raucher rauchen zu bestimmten Zeiten oder zu bestimmten Gelegenheiten bewußt weniger als sonst bzw. überhaupt nicht (z.B. am Wochenende, in der Freizeit, wenn andere Personen anwesend sind usw.). Gibt es das bei Ihnen auch?

GRUNDGESAMTHEIT: Zigarettenraucher

	GESAMT	GESCHLECHT		ALTER						
		Männer	Frauen	bis 19 Jahre	20 - 29 Jahre	30 - 39 Jahre	40 - 49 Jahre	50 - 59 Jahre	60 - 69 Jahre	70 Jahre und älter
	S-%	S-%	S-%	S-%	S-%	S-%	S-%	S-%	S-%	S-%
BASIS (GEWICHTET)	593	344	249	43	162	137	108	85	43	16
ja	41	39	43	51	50	45	39	26	23	25
nein	56	56	55	47	46	52	59	68	74	69
KA	4	5	2	0	4	2	3	6	2	6
SUMME	101	100	100	98	100	99	101	100	99	100

## F 59: SITUATIONEN, IN DENEN BEWUSST WENIGER GERAUCHT WIRD

Frage 59:

Können Sie mir diese Zeiten oder Gelegenheiten etwas näher beschreiben?

GRUNDGESAMTHEIT: Zigarettenraucher, die in bestimmten Situationen bewußt weniger rauchen

12

	GESAMT	GESCHLECHT		bis 19 Jahre	20 - 29 Jahre	30 - 39 Jahre	ALTER 40 - 49 Jahre	50 - 59 Jahre	60 - 69 Jahre	70 Jahre und älter S-%
		Männer	Frauen							
	S-%	S-%	S-%	S-%	S-%	S-%	S-%	S-%	S-%	S-%
BASIS (GEWICHTET)	243	134	108	22	81	62	42	22	10	4
Bei der Arbeit, im Dienst	40	43	38	23	40	44	48	45	40	0
Vor oder in der Schule	8	3	14	41	11	2	2	0	0	0
Beim Autofahren	32	32	32	32	33	29	40	18	50	0
In der Freizeit	17	18	17	50	10	18	10	23	0	50
Vor dem oder beim Sport	25	29	20	36	31	18	33	18	0	0
Morgens	22	20	24	18	31	15	26	5	30	0
Tagsüber	14	13	15	9	15	16	14	14	0	0
Nach dem Abendessen, am Abend	13	12	14	23	10	18	10	5	20	0
Bei Krankheit, Unwohlsein	49	48	52	36	58	45	52	45	40	50
Wenn Nichtraucher dabei sind	35	37	33	27	41	37	38	23	30	0
Im Urlaub	8	10	6	5	5	13	2	23	10	0
Am Wochenende	8	7	11	23	4	8	10	18	0	0
In Anwesenheit von Kindern	42	37	49	32	52	44	36	27	30	50
In Anwesenheit von schwangeren Frauen	41	40	43	27	49	40	40	23	50	50
Sonstiges	0	0	0	0	0	0	0	0	0	0
SUMME	354	349	368	382	390	347	361	287	300	200



## F 60: VERSUCHE, MIT DEM RAUCHEN AUFZUHÖREN

Frage 60:

Wie oft haben Sie bisher versucht, mit dem Rauchen aufzuhören?

GRUNDGESAMTHEIT: Zigarettenraucher

	GESAMT	GESCHLECHT		ALTER						
		Männer	Frauen	bis 19 Jahre	20 - 29 Jahre	30 - 39 Jahre	40 - 49 Jahre	50 - 59 Jahre	60 - 69 Jahre	70 Jahre und älter
	S-%	S-%	S-%	S-%	S-%	S-%	S-%	S-%	S-%	S-%
BASIS (GEWICHTET)	593	344	249	43	162	137	108	85	43	16
bisher nicht	61	65	55	72	61	61	56	62	60	56
1 mal	16	15	16	14	15	11	20	19	12	6
2 bis 3 mal	12	9	16	9	12	15	10	6	23	0
mehr als 3 mal	11	10	13	5	11	12	14	12	5	25
KA	1	1	0	0	0	1	1	1	0	6
SUMME	101	100	100	100	99	100	101	100	100	93

## F 61: ZEITRAUM, IN DEM NICHT GERAUCHT WURDE

Frage 61:  
Und wie lange dauerte es bei Ihrem letzten Versuch, bis Sie wieder mit dem Rauchen anfangen?

GRUNDGESAMTHEIT: Zigarettenraucher, die versucht haben, mit dem Rauchen ganz aufzuhören

	GESAMT	GESCHLECHT		ALTER						
		Männer	Frauen	bis 19 Jahre	20 - 29 Jahre	30 - 39 Jahre	40 - 49 Jahre	50 - 59 Jahre	60 - 69 Jahre	70 Jahre und älter
	S-%	S-%	S-%	S-%	S-%	S-%	S-%	S-%	S-%	S-%
BASIS (GEWICHTET)	229	117	112	12	63	52	48	31	17	6
bis 1 Monat	37	32	42	58	35	48	29	35	24	50
bis 3 Monate	22	29	14	25	30	13	19	19	29	33
bis 6 Monate	13	15	11	17	14	12	21	10	6	0
bis 12 Monate	8	5	12	0	14	10	6	6	6	0
1 - 2 Jahre	7	8	5	0	5	8	8	10	6	0
3 Jahre	4	3	5	0	2	4	6	0	12	0
4 Jahre	2	2	2	0	0	2	4	0	6	0
5 Jahre	1	0	2	0	0	0	0	6	0	0
6 Jahre	0	1	0	0	0	0	0	0	0	0
7 Jahre	0	0	0	0	0	0	0	0	0	0
8 Jahre	0	0	1	0	0	2	0	0	0	0
mehr als 8 Jahre	0	0	0	0	0	0	0	0	0	0
KA	5	5	5	0	2	4	8	10	12	0
SUMME	99	100	99	100	102	103	101	96	101	83

## F 62: VERSUCHE, WENIGER ZU RAUCHEN

Frage 62:  
Wie oft haben Sie bisher versucht, zumindest weniger zu rauchen?

GRUNDGESAMTHEIT: Zigarettenraucher

	GESAMT	GESCHLECHT		ALTER						
		Männer	Frauen	bis 19 Jahre	20 - 29 Jahre	30 - 39 Jahre	40 - 49 Jahre	50 - 59 Jahre	60 - 69 Jahre	70 Jahre und älter
	S-%	S-%	S-%	S-%	S-%	S-%	S-%	S-%	S-%	S-%
BASIS (GEWICHTET)	593	344	249	43	162	137	108	85	43	16
bisher nicht	48	51	43	70	44	45	49	51	44	31
1 mal	7	8	5	2	8	5	7	11	7	0
2 bis 3 mal	13	10	18	9	16	13	6	14	21	19
mehr als 3 mal	28	27	29	16	28	34	32	22	21	25
KA	4	4	4	0	4	4	6	4	5	19
SUMME	100	100	99	97	100	101	100	102	98	94

## F 63: WUNSCH, MIT DEM RAUCHEN AUFZUHÖREN ODER WENIGER ZU RAUCHEN

Frage 63:

Möchten Sie zur Zeit gerne mit dem Rauchen ganz aufhören oder weniger rauchen als bisher?

GRUNDGESAMTHEIT: Zigarettenraucher

	GESAMT	GESCHLECHT		ALTER						
		Männer	Frauen	bis 19 Jahre	20 - 29 Jahre	30 - 39 Jahre	40 - 49 Jahre	50 - 59 Jahre	60 - 69 Jahre	70 Jahre und älter
	S-%	S-%	S-%	S-%	S-%	S-%	S-%	S-%	S-%	S-%
BASIS (GEWICHTET)	593	344	249	43	162	137	108	85	43	16
ganz aufhören	19	19	18	19	18	24	22	14	14	0
weniger rauchen	25	22	29	21	27	27	20	26	23	31
weder noch	52	55	48	58	50	45	53	58	58	50
KA	4	4	5	0	5	4	6	4	2	19
SUMME	100	100	100	98	100	100	101	102	97	100

## F 64: RAUCHENTWÖHNUNGSKURSE

Frage 64:  
 Seit einiger Zeit gibt es Raucherentwöhnungskurse, in denen man lernt, durch eigene Kontrolle das Rauchen vollständig aufzugeben. Diese Kurse dauern mehrere Wochen und müssen regelmäßig besucht werden.  
 Wenn an Ihrem Wohnort ein solcher Kurs von der Volkshochschule, Krankenkasse oder einer städtischen Einrichtung angeboten würde, wie groß wäre Ihr Interesse an einer Teilnahme?

## GRUNDGESAMTHEIT: Zigarettenraucher

	GESAMT	GESCHLECHT		ALTER						
		Männer	Frauen	bis 19 Jahre	20 - 29 Jahre	30 - 39 Jahre	40 - 49 Jahre	50 - 59 Jahre	60 - 69 Jahre	70 Jahre und älter
	S-%	S-%	S-%	S-%	S-%	S-%	S-%	S-%	S-%	S-%
BASIS (GEWICHTET)	593	344	249	43	162	137	108	85	43	16
Ich würde einen solchen Kurs auf jeden Fall besuchen	4	3	6	2	4	7	5	2	2	0
Ich würde einen solchen Kurs nur dann besuchen, wenn der Erfolg auch sicher wäre	18	21	14	16	14	20	26	21	7	0
Ich würde einen solchen Kurs wahrscheinlich nicht besuchen	33	28	39	51	36	30	27	32	30	25
Ich würde einen solchen Kurs auf keinen Fall besuchen	40	44	35	30	41	37	38	42	58	56
KA	5	4	5	0	6	4	6	4	2	19
SUMME	100	100	99	99	101	98	102	101	99	100

## F 65: EINSTELLUNG ZUR GESUNDHEITSGEFÄHRDUNG DURCH RAUCHEN

Frage 65:  
Hier sehen Sie einige Aussagen zur Gefährdung der Gesundheit durch Rauchen. Wie stehen Sie dazu? Was aus der folgenden Liste entspricht alles Ihrer Einstellung?

GRUNDGESAMTHEIT: Zigarettenraucher

	GESAMT	GESCHLECHT		ALTER						
		Männer	Frauen	bis 19 Jahre	20 - 29 Jahre	30 - 39 Jahre	40 - 49 Jahre	50 - 59 Jahre	60 - 69 Jahre	70 Jahre und älter
	S-%	S-%	S-%	S-%	S-%	S-%	S-%	S-%	S-%	S-%
BASIS (GEWICHTET)	593	344	249	43	162	137	108	85	43	16
Es mag sein, daß Rauchen die Gesundheit gefährdet, aber das ist mir egal	15	17	11	12	19	10	10	16	19	25
Es mag sein, daß Rauchen die Gesundheit gefährdet, aber ich nehme das Risiko auf mich	39	42	35	30	42	45	35	41	26	19
Es mag sein, daß Rauchen die Gesundheit gefährdet, aber ich bin gesund genug, um das aushalten zu können	21	22	21	35	20	18	19	25	26	19
Es mag sein, daß Rauchen die Gesundheit gefährdet, aber ich kann mit dem Rauchen nicht aufhören	26	25	28	14	24	27	30	36	26	6
Es mag sein, daß Rauchen die Gesundheit gefährdet, aber ich rauche nur leichte Zigaretten	15	8	23	16	14	14	8	16	26	38
ZWISCHENSUMME	116	114	118	107	119	114	102	134	123	107

## F 65: EINSTELLUNG ZUR GESUNDHEITSGEFÄHRDUNG DURCH RAUCHEN

Frage 65:  
Hier sehen Sie einige Aussagen zur Gefährdung der Gesundheit durch Rauchen. Wie stehen Sie dazu? Was aus der folgenden Liste entspricht alles Ihrer Einstellung?

GRUNDGESAMTHEIT: Zigarettenraucher

	GESAMT	GESCHLECHT		ALTER						
		Männer	Frauen	bis 19 Jahre	20 - 29 Jahre	30 - 39 Jahre	40 - 49 Jahre	50 - 59 Jahre	60 - 69 Jahre	70 Jahre und älter S-%
	S-%	S-%	S-%	S-%	S-%	S-%	S-%	S-%	S-%	S-%
BASIS (GEWICHTET)	593	344	249	43	162	137	108	85	43	16
Es mag sein, daß Rauchen die Gesundheit gefährdet, aber ich rauche sowieso nur wenig	20	19	22	33	22	21	13	19	14	19
Es mag sein, daß Rauchen die Gesundheit gefährdet, aber ich höre sowieso bald mit dem Rauchen auf	4	5	4	5	7	6	1	0	0	13
Das Wissen um die Gesundheitsgefährdung durch das Rauchen beunruhigt mich sehr	16	15	16	14	19	18	16	13	9	6
SUMME	156	153	160	159	167	159	132	166	146	145

## F 66: WUNSCH VON VERWANDTEN/BEKANNTEN/KOLLEGEN AN DEN BEFRAGTEN, NICHT MEHR ODER WENIGER ZU RAUCHEN

Frage 66:  
Welche dieser Personen hat Sie schon häufiger oder manchmal daraufhin angesprochen, weniger oder gar nicht mehr zu rauchen?

GRUNDGESAMTHEIT: Zigarettenraucher

	GESAMT	GESCHLECHT		ALTER						
		Männer	Frauen	bis 19 Jahre	20 - 29 Jahre	30 - 39 Jahre	40 - 49 Jahre	50 - 59 Jahre	60 - 69 Jahre	70 Jahre und älter
	S-%	S-%	S-%	S-%	S-%	S-%	S-%	S-%	S-%	S-%
BASIS (GEWICHTET)	593	344	249	43	162	137	108	85	43	16
Ehepartner, Partner	26	32	16	5	20	28	31	26	42	38
eigene Kinder	10	9	11	0	3	14	16	12	19	13
Eltern/Schwiegereltern	21	19	24	47	41	20	10	4	0	0
andere Verwandte	4	3	4	5	5	5	2	2	2	6
Freunde, Bekannte	17	13	22	28	20	20	10	13	12	0
Arbeitskollegen	5	7	4	7	8	9	3	1	0	0
andere, nicht verwandte Personen	4	4	4	9	3	4	5	5	2	6
niemand	39	39	40	28	35	40	39	55	33	38
SUMME	126	126	125	129	135	140	116	118	110	101



## F 67: REAKTION DES BEFRAGTEN

Frage 67:  
Und wie haben Sie darauf reagiert?

GRUNDGESAMTHEIT: Zigarettenraucher, die von Verwandten/Bekanntem/Kollegen angesprochen wurden, nicht mehr oder weniger zu rauchen

	GESAMT	GESCHLECHT		ALTER						
		Männer	Frauen	bis 19 Jahre	20 - 29 Jahre	30 - 39 Jahre	40 - 49 Jahre	50 - 59 Jahre	60 - 69 Jahre	70 Jahre und älter
	S-%	S-%	S-%	S-%	S-%	S-%	S-%	S-%	S-%	S-%
BASIS (GEWICHTET)	335	198	137	30	99	76	60	36	27	7
Ich habe mich nicht darum gekümmert, habe weitergeraucht	39	35	45	50	41	38	40	39	26	14
Ich habe zwar weitergeraucht, hatte aber schon ein schlechtes Gewissen	41	43	38	37	38	43	38	44	48	57
Ich habe das Rauchen daraufhin eingeschränkt	17	19	15	23	15	20	15	11	30	0
Ich rauche nur noch, wenn ich sicher bin, daß es andere anwesende Nichtraucher nicht stört (z.B. im Raucherzimmer)	14	12	18	17	16	9	15	14	15	14
SUMME	111	109	116	127	110	110	108	108	119	85

## F 68: ART UND HÄUFIGKEIT DES FRÜHEREN TABAKWARENKONSUMS

Frage 68:  
Welche Tabakwaren haben Sie selbst früher regelmäßig, welche gelegentlich und welche nie geraucht, oder haben Sie bisher noch nie geraucht?

GRUNDGESAMTHEIT: Personen, die keine Zigaretten rauchen

	GESAMT	GESCHLECHT		ALTER						
		Männer	Frauen	bis 19 Jahre	20 - 29 Jahre	30 - 39 Jahre	40 - 49 Jahre	50 - 59 Jahre	60 - 69 Jahre	70 Jahre und älter
	S-%	S-%	S-%	S-%	S-%	S-%	S-%	S-%	S-%	S-%
BASIS (GEWICHTET)	1562	671	891	144	248	199	223	251	301	197
Zigaretten mit Filter										
regelmäßig	11	16	7	1	8	14	16	14	13	8
gelegentlich	5	5	4	0	5	5	9	7	2	6
nie	69	64	72	85	72	64	61	61	71	72
KA	15	15	16	15	15	17	15	18	14	14
SUMME	100	100	99	101	100	100	101	100	100	100
Zigaretten ohne Filter										
regelmäßig	1	3	0	0	1	4	1	0	1	3
gelegentlich	3	6	1	0	1	3	4	4	4	2
nie	79	76	82	84	81	76	78	75	81	79
KA	17	16	17	16	16	18	16	20	14	17
SUMME	100	101	100	100	99	101	99	99	100	101

## F 68: ART UND HÄUFIGKEIT DES FRÜHEREN TABAKWARENKONSUMS

Frage 68:  
Welche Tabakwaren haben Sie selbst früher regelmäßig, welche gelegentlich und welche nie geraucht, oder haben Sie bisher noch nie geraucht?

GRUNDGESAMTHEIT: Personen, die keine Zigaretten rauchen

	GESAMT	GESCHLECHT		ALTER						
		Männer	Frauen	bis 19 Jahre	20 - 29 Jahre	30 - 39 Jahre	40 - 49 Jahre	50 - 59 Jahre	60 - 69 Jahre	70 Jahre und älter
	S-%	S-%	S-%	S-%	S-%	S-%	S-%	S-%	S-%	S-%
BASIS (GEWICHTET)	1562	671	891	144	248	199	223	251	301	197
Selbstgedrehte Zigaretten										
regelmäßig	1	2	0	0	2	1	1	0	1	2
gelegentlich	2	3	1	0	1	4	2	2	1	2
nie	81	80	82	84	81	77	81	79	83	81
KA	17	16	17	16	16	18	16	19	15	16
SUMME	101	101	100	100	100	100	100	100	100	101
Zigarillos/Stumpen/Zigarren										
regelmäßig	0	1	0	0	0	0	0	0	1	1
gelegentlich	2	4	1	0	1	2	2	2	4	4
nie	80	76	82	84	82	79	82	76	79	77
KA	18	19	17	16	17	19	16	22	15	18
SUMME	100	100	100	100	100	100	100	100	99	100

## F 68: ART UND HAUFIGKEIT DES FRUHEREN TABAKWARENKONSUMS

Frage 68:  
Welche Tabakwaren haben Sie selbst früher regelmäßig, welche gelegentlich und welche nie geraucht, oder haben Sie bisher noch nie geraucht?

GRUNDGESAMTHEIT: Personen, die keine Zigaretten rauchen

	GESAMT	GESCHLECHT		ALTER						
		Männer	Frauen	bis 19 Jahre	20 - 29 Jahre	30 - 39 Jahre	40 - 49 Jahre	50 - 59 Jahre	60 - 69 Jahre	70 Jahre und älter S-%
	S-%	S-%	S-%	S-%	S-%	S-%	S-%	S-%	S-%	S-%
BASIS (GEWICHTET)	1562	671	891	144	248	199	223	251	301	197
Pfeife										
regelmäßig	1	1	0	0	0	0	0	0	0	2
gelegentlich	1	3	0	0	0	2	2	2	3	1
nie	80	77	83	84	83	80	81	75	81	79
KA	18	19	17	16	17	19	17	23	16	19
SUMME	100	100	100	100	100	101	100	100	100	101

## F 70: ALTER BEI RAUCHBEGINN

Frage 70:

Wie alt waren Sie, als Sie angefangen haben zu rauchen?

GRUNDGESAMTHEIT: Frühere Zigarettenraucher

	GESAMT S-%	GESCHLECHT		bis 19 Jahre S-%	20 - 29 Jahre S-%	30 - 39 Jahre S-%	ALTER 40 - 49 Jahre S-%	50 - 59 Jahre S-%	60 - 69 Jahre S-%	70 Jahre und älter S-%
		Männer S-%	Frauen S-%							
BASIS (GEWICHTET)	283	171	112	1	33	42	60	62	54	31
bis 10 Jahre	0	0	0	0	0	0	0	0	0	0
11 - 12 Jahre	2	1	3	100	6	0	2	0	0	0
13 - 14 Jahre	7	9	4	0	15	14	5	2	7	6
15 - 16 Jahre	17	18	17	0	18	24	17	19	13	10
17 - 18 Jahre	33	35	31	0	48	31	37	35	24	29
19 - 20 Jahre	19	20	17	0	12	12	23	23	22	13
21 - 24 Jahre	10	9	12	0	3	10	10	8	19	6
25 - 29 Jahre	7	4	12	0	0	0	5	11	6	23
30 Jahre und älter	4	3	5	0	0	2	0	2	7	16
KA	1	2	0	0	0	5	0	0	2	0
SUMME	100	101	101	100	102	98	99	100	100	103

## F 71: ZEITRAUM DER RAUCHENTWOHNUNG

Frage 71:  
Und wie lange rauchen Sie schon keine Zigaretten mehr?

GRUNDGESAMTHEIT: Frühere Zigarettenraucher

	GESAMT	GESCHLECHT		bis 19 Jahre	20 - 29 Jahre	30 - 39 Jahre	ALTER				70 Jahre und älter S-%
		Männer	Frauen				40 - 49 Jahre	50 - 59 Jahre	60 - 69 Jahre	70 Jahre und älter S-%	
	S-%	S-%	S-%	S-%	S-%	S-%	S-%	S-%	S-%	S-%	S-%
BASIS (GEWICHTET)	283	171	112	1	33	42	60	62	54	31	
bis 1 Monat	1	2	0	0	6	2	0	0	0	0	0
bis 3 Monate	2	1	3	0	9	2	0	2	0	0	0
bis 6 Monate	2	2	2	100	0	5	3	2	0	0	0
bis 12 Monate	5	2	7	0	15	2	5	2	0	0	6
1 - 2 Jahre	10	11	10	0	21	7	7	13	9	3	3
3 Jahre	7	6	10	0	18	7	5	0	0	26	3
4 Jahre	4	4	4	0	6	5	3	0	7	0	3
5 Jahre	4	4	4	0	6	7	3	5	0	0	3
6 Jahre	7	9	6	0	6	12	10	3	13	0	0
7 Jahre	1	1	1	0	3	0	0	0	2	0	0
8 Jahre	52	53	50	0	6	40	58	69	63	55	0
mehr als 8 Jahre	2	2	2	0	0	5	3	3	2	0	0
KA	2	3	1	0	3	5	0	0	4	3	3
SUMME	99	100	100	100	99	99	97	99	100	99	

## F 72: METHODEN DER RAUCHENTWÖHNUNG

Frage 72:

Und wie haben Sie damals mit dem Zigarettenrauchen aufgehört?

GRUNDGESAMTHEIT: Frühere Zigarettenraucher

	GESAMT	GESCHLECHT		bis 19 Jahre	20 - 29 Jahre	30 - 39 Jahre	ALTER				70 Jahre und älter S-%
		Männer	Frauen				40 - 49 Jahre	50 - 59 Jahre	60 - 69 Jahre	S-%	
	S-%	S-%	S-%	S-%	S-%	S-%	S-%	S-%	S-%	S-%	S-%
BASIS (GEWICHTET)	283	171	112	1	33	42	60	62	54	31	
Direkt beim ersten Versuch	46	40	54	0	64	48	43	42	39	52	
Erst nach mehreren Anläufen	37	42	31	100	24	31	42	37	43	39	
KA	17	18	15	0	12	19	15	21	19	13	
SUMME	100	100	100	100	100	98	100	100	101	104	
Ich habe langsam immer weniger geraucht	16	15	17	0	12	7	22	15	17	26	
Ich habe von heute auf morgen, also abrupt, auf- gehört	45	38	54	100	42	67	42	44	37	35	
KA	40	46	29	0	45	26	37	42	46	39	
SUMME	101	99	100	100	99	100	101	101	100	100	
Ich habe rein aus eigener Willenskraft aufgehört	54	50	58	100	48	57	67	47	52	45	
Ich habe mit Hilfe einer Methode zur Rauchentwöhnung aufgehört	1	1	2	0	0	5	2	0	0	0	
KA	45	49	40	0	55	36	32	53	48	58	
SUMME	100	100	100	100	103	98	101	100	100	103	

## F 73: GRÜNDE FÜR DIE RAUCHENTWÖHNUNG

Frage 73:  
Weshalb haben Sie eigentlich mit dem Rauchen aufgehört?

GRUNDGESAMTHEIT: Frühere Zigarettenraucher

	GESAMT	GESCHLECHT		ALTER						
		Männer	Frauen	bis 19 Jahre	20 - 29 Jahre	30 - 39 Jahre	40 - 49 Jahre	50 - 59 Jahre	60 - 69 Jahre	70 Jahre und älter
	S-%	S-%	S-%	S-%	S-%	S-%	S-%	S-%	S-%	S-%
BASIS (GEWICHTET)	283	171	112	1	33	42	60	62	54	31
Aus gesundheitlichen Gründen (Arztverbot)	17	22	10	0	0	10	8	18	35	29
Aus gesundheitlichen Gründen (eigener Entschluß)	52	47	59	100	61	55	52	40	54	58
Aus finanziellen Gründen / zu teuer	12	9	16	100	9	12	10	6	13	19
Keinen Geschmack, Genuß mehr daran gehabt	12	10	16	0	15	2	20	16	9	10
Wunsch oder Drängen von anderen (Familie, Kollegen usw.)	15	16	15	0	15	21	13	16	17	3
Berufliche Gründe	1	1	1	0	0	0	3	2	0	0
Ärger, weil ich vom Rauchen abhängig bin	17	16	18	0	15	21	23	10	13	16
Sonstige Gründe	13	13	13	0	21	21	8	19	4	10
SUMME	139	134	148	200	136	142	137	127	145	145



## F 74: ANZAHL FRUHER GERAUCHTER ZIGARETTEN

Frage 74:  
Wieviele Zigaretten haben Sie früher durchschnittlich pro Tag geraucht?

GRUNDEGESAMTHEIT: Frühere Zigarettenraucher

	GESAMT	GESCHLECHT		bis 19 Jahre	20 - 29 Jahre	30 - 39 Jahre	ALTER				70 Jahre und älter S-%
		Männer	Frauen				40 - 49 Jahre	50 - 59 Jahre	60 - 69 Jahre	S-%	
	S-%	S-%	S-%	S-%	S-%	S-%	S-%	S-%	S-%	S-%	S-%
BASIS (GEWICHTET)	266	156	110	1	33	42	55	55	50	29	
1 Zigarette	1	1	2	0	3	2	0	0	0	0	
2 Zigaretten	3	0	6	0	0	0	5	7	0	0	
3 Zigaretten	6	2	12	0	0	2	2	11	0	24	
4 Zigaretten	2	3	1	0	3	2	2	0	0	7	
5 Zigaretten	7	6	9	0	15	10	5	5	10	0	
6 Zigaretten	2	1	3	0	0	2	4	0	2	3	
7 Zigaretten	0	0	0	0	0	0	0	0	0	0	
8 Zigaretten	1	1	0	0	0	0	0	0	2	0	
9 Zigaretten	1	2	0	0	0	0	0	5	0	0	
10 Zigaretten	8	4	14	100	15	5	9	7	6	7	
11 Zigaretten	0	0	1	0	3	0	0	0	0	0	
12 Zigaretten	2	1	3	0	0	2	0	2	6	0	
13 Zigaretten	0	0	1	0	0	0	0	0	2	0	
14 Zigaretten	0	0	0	0	0	0	0	0	0	0	
15 Zigaretten	9	7	11	0	9	5	11	7	14	0	
16 Zigaretten	0	0	1	0	0	2	0	0	0	0	
17 Zigaretten	0	1	0	0	0	0	0	0	0	3	
18 Zigaretten	1	1	1	0	0	0	0	2	2	0	
19 Zigaretten	0	0	0	0	0	0	0	0	0	0	
20 Zigaretten	22	28	14	0	24	19	27	20	20	24	
21 - 29 Zigaretten	5	6	5	0	6	10	7	2	4	0	
30 - 39 Zigaretten	8	11	4	0	3	12	4	7	8	17	
40 - 49 Zigaretten	7	9	5	0	3	10	13	2	8	7	
50 Zigaretten und mehr	3	5	1	0	0	0	4	9	4	0	
KA	0	0	0	0	0	0	0	0	0	0	
SUMME	88	89	94	100	84	83	93	86	88	92	
DURCHSCHNITT	18.8	22.4	13.5	10.0	15.0	19.9	20.7	17.8	20.5	16.4	

## F 75: WUNSCH AN ANDERE PERSONEN, NICHT MEHR ODER WENIGER ZU RAUCHEN

Frage 75:

Haben Sie selbst schon einmal andere Personen gebeten, nicht mehr oder weniger zu rauchen?

GRUNDGESAMTHEIT: Aktuelle Nichtraucher

	GESAMT	GESCHLECHT		ALTER						
		Männer	Frauen	bis 19 Jahre	20 - 29 Jahre	30 - 39 Jahre	40 - 49 Jahre	50 - 59 Jahre	60 - 69 Jahre	70 Jahre und älter
	S-%	S-%	S-%	S-%	S-%	S-%	S-%	S-%	S-%	S-%
BASIS (GEWICHTET)	1523	635	889	144	247	196	216	239	290	191
Ja	39	34	43	27	39	38	42	43	41	38
Nein	56	61	52	69	56	56	53	52	55	58
KA	5	5	5	3	5	6	5	5	4	4
SUMME	100	100	100	99	100	100	100	100	100	100

## F 76: ANGESPROCHENE PERSONEN

Frage 76:

Wer haben Sie gebeten, nicht mehr oder weniger zu rauchen?

GRUNDGESAMTHEIT: Aktuelle Nichtraucher, die andere Personen gebeten haben, nicht mehr zu rauchen

	GESAMT	GESCHLECHT		ALTER						
		Männer	Frauen	bis 19 Jahre	20 - 29 Jahre	30 - 39 Jahre	40 - 49 Jahre	50 - 59 Jahre	60 - 69 Jahre	70 Jahre und älter
	S-%	S-%	S-%	S-%	S-%	S-%	S-%	S-%	S-%	S-%
BASIS (GEWICHTET)	595	215	380	39	96	75	91	102	118	73
Aus der Familie:										
(Ehe-)Partner	34	22	41	3	32	56	48	36	31	18
Kind(er)	28	24	31	0	0	8	27	49	47	45
Eltern	10	13	8	44	21	15	5	4	2	0
andere Verwandte	21	24	20	26	21	15	21	14	26	30
andere	42	51	37	67	61	45	43	28	37	27
Andere (Nicht Familie):										
Freunde, Bekannte	18	32	11	21	21	24	26	21	11	7
Arbeitskollegen	11	15	9	5	11	15	12	12	8	12
SUMME	164	181	157	166	167	178	182	164	162	139

## F 77: REAKTION DER ANGESPROCHENEN PERSONEN

Frage 77:  
Haben Sie auf Ihre Bitte, weniger zu rauchen bzw. das Rauchen aufzugeben, schon einmal Reaktionen von Rauchern bemerkt?

GRUNDGESAMTHEIT: Aktuelle Nichtraucher, die andere Personen gebeten haben, nicht mehr zu rauchen

	GESAMT	GESCHLECHT		bis 19 Jahre	20 - 29 Jahre	30 - 39 Jahre	ALTER			
		Männer	Frauen				40 - 49 Jahre	50 - 59 Jahre	60 - 69 Jahre	70 Jahre und älter
	S-%	S-%	S-%	S-%	S-%	S-%	S-%	S-%	S-%	S-%
BASIS (GEWICHTET)	595	215	380	39	96	75	91	102	118	73
Raucher in meiner Familie haben das Rauchen eingeschränkt oder ganz aufgegeben	31	26	33	15	29	35	38	33	37	12
Freunde, Bekannte oder Kollegen haben das Rauchen eingeschränkt oder ganz aufgegeben	17	24	13	28	24	16	18	10	19	11
Raucher haben in Anwesenheit von Kindern und Jugendlichen das Rauchen eingestellt oder zumindest deutlich weniger geraucht	18	20	16	26	19	33	11	10	18	14
Raucher rauchen nur noch, wenn sie sicher sind, daß es anwesende Nichtraucher nicht stört oder verzichten ganz darauf	27	26	27	15	30	33	33	28	20	22
Ich habe mich häufig über Raucher beschwert und sie aufgefordert, in meiner Anwesenheit nicht zu rauchen, jedoch ohne Erfolg	36	33	37	54	33	23	29	35	37	49
Anderes	2	2	1	5	0	0	4	1	0	1
SUMME	131	131	127	143	135	140	133	117	131	109

## F 78: ANZAHL RAUCHER IM HAUSHALT

Frage 78:  
Wieviele Personen (bei Rauchern: Sie selbst ausgenommen) rauchen eigentlich mehr oder weniger regelmäßig in Ihrem Haushalt?

GRUNDGESAMTHEIT: Personen ab 14 Jahre in der Bundesrepublik Deutschland und Berlin (West)

	GESAMT	GESCHLECHT		bis 19 Jahre	20 - 29 Jahre	30 - 39 Jahre	ALTER				70 Jahre und älter S-%
		Männer	Frauen				40 - 49 Jahre	50 - 59 Jahre	60 - 69 Jahre	70 Jahre und älter S-%	
	S-%	S-%	S-%	S-%	S-%	S-%	S-%	S-%	S-%	S-%	S-%
BASIS (GEWICHTET)	2155	1016	1139	187	410	335	331	336	344	213	
wohne alleine	13	10	15	4	15	8	6	9	17	33	
1 weitere Person	26	24	28	23	30	33	32	29	16	15	
2 weitere Personen	9	10	9	29	10	6	8	12	3	5	
3 weitere Personen	2	2	2	2	4	1	1	2	0	4	
4 weitere und mehr Personen	1	0	1	1	2	1	2	0	0	0	
keine weitere Person	44	50	40	38	37	46	47	43	57	38	
KA	5	4	5	4	2	5	4	4	7	5	
SUMME	100	100	100	101	100	100	100	99	100	100	

## F 79: AUFENTHALT IN RÄUMEN, IN DENEN STARK GERAUCHT WIRD

Frage 79:  
Sind Sie häufig tagsüber oder abends mehrere Stunden lang in einem Raum, in dem stark geraucht wird?

GRUNDGESAMTHEIT: Personen ab 14 Jahre in der Bundesrepublik Deutschland und Berlin (West)

	GESAMT	GESCHLECHT		bis 19 Jahre	20 - 29 Jahre	30 - 39 Jahre	ALTER			
		Männer	Frauen				40 - 49 Jahre	50 - 59 Jahre	60 - 69 Jahre	70 Jahre und älter
	S-%	S-%	S-%	S-%	S-%	S-%	S-%	S-%	S-%	S-%
BASIS (GEWICHTET)	2155	1016	1139	187	410	335	331	336	344	213
ja, zu Hause	20	20	19	24	18	24	25	23	13	8
ja, an meinem Arbeitsplatz bzw. an meiner Ausbildungs- stelle	8	12	4	6	10	13	11	8	1	0
ja, in meiner Freizeit außer Haus (Club, Diskothe- ken, Gaststätten, Veranstal- tungen)	20	25	16	36	42	22	15	9	8	4
ja, anderswo	7	8	6	10	11	7	6	6	4	3
nein, nur selten oder nie	54	48	59	38	38	46	53	58	72	80
SUMME	109	113	104	114	119	112	110	104	98	95

## F 80: SUBJEKTIVE BELASTUNG DURCH ANDERE RAUCHER

Frage 80:

Stört es Sie stark, weniger stark oder gar nicht, wenn andere in Ihrer Gegenwart rauchen?

GRUNDGESAMTHEIT: Personen ab 14 Jahre in der Bundesrepublik Deutschland und Berlin (West)

	GESAMT	GESCHLECHT		ALTER						
		Männer	Frauen	bis 19 Jahre	20 - 29 Jahre	30 - 39 Jahre	40 - 49 Jahre	50 - 59 Jahre	60 - 69 Jahre	70 Jahre und älter
	S-%	S-%	S-%	S-%	S-%	S-%	S-%	S-%	S-%	S-%
BASIS (GEWICHTET)	2155	1016	1139	187	410	335	331	336	344	213
stark	26	22	29	25	22	23	29	28	29	26
weniger stark	35	34	37	34	38	34	31	39	35	36
gar nicht	35	41	30	39	38	39	37	29	30	35
KA	3	3	4	2	2	4	2	5	5	4
SUMME	99	100	100	100	100	100	99	101	99	101

**RAUCHERINDIKATOREN**

**NACH**

**MÄNNER-ALTER**

**FRAUEN-ALTER**



## SONDERTABELLE: RAUCHEN

GRUNDGESAMTHEIT: Personen ab 14 Jahre in der Bundesrepublik Deutschland und Berlin (West)

	GESAMT	MÄNNER ALTER						FRAUEN ALTER						
		bis 19 Jahre	20-29 Jahre	30-39 Jahre	40-49 Jahre	50-59 Jahre	60 Jahre und älter	bis 19 Jahre	20-29 Jahre	30-39 Jahre	40-49 Jahre	50-59 Jahre	60-69 Jahre	70 Jahre und älter
	S-%	S-%	S-%	S-%	S-%	S-%	S-%	S-%	S-%	S-%	S-%	S-%	S-%	S-%
BASIS (GEWICHTET)	2155	101	202	172	164	166	210	86	208	163	167	170	209	137
Aktuelle Raucher (Gesamt)	29	24	43	47	45	41	24	22	37	36	25	17	9	5
Zigarettenraucher Gesamt	28	24	42	45	41	34	16	22	37	36	24	16	9	5
darin: regelmäßige Zigarettenraucher	23	17	34	40	37	30	12	16	30	28	22	14	8	5
gelegentliche Zigarettenraucher	5	7	8	5	4	4	4	6	7	8	2	2	1	0
Sonstige Raucher	2	0	0	2	3	7	8	0	0	0	1	1	0	0
Frühere Raucher	13	0	8	11	21	20	32	1	9	14	14	14	7	9
Nieraucher	53	73	46	36	33	35	42	70	50	44	57	63	78	81
KA	5	3	3	6	2	5	2	7	5	6	4	6	7	6

## F 52: ART UND HÄUFIGKEIT DES TABAKWARENKONSUMS

Frage 52:

Welche Tabakwaren rauchen Sie persönlich regelmäßig, welche gelegentlich und welche nie?

GRUNDGESAMTHEIT: Personen ab 14 Jahre in der Bundesrepublik Deutschland und Berlin (West)

	GESAMT	MÄNNER ALTER						FRAUEN ALTER						
		bis 19 Jahre	20-29 Jahre	30-39 Jahre	40-49 Jahre	50-59 Jahre	60 Jahre und älter	bis 19 Jahre	20-29 Jahre	30-39 Jahre	40-49 Jahre	50-59 Jahre	60-69 Jahre	70 Jahre und älter
	S-%	S-%	S-%	S-%	S-%	S-%	S-%	S-%	S-%	S-%	S-%	S-%	S-%	S-%
BASIS (GEWICHTET)	2155	101	202	172	164	166	210	86	208	163	167	170	209	137
Zigaretten mit Filter														
regelmäßig	20	12	31	31	34	23	11	16	27	25	21	14	8	4
gelegentlich	6	10	10	10	6	7	4	6	7	10	3	2	1	0
nie	66	76	53	50	52	64	80	71	57	54	71	75	80	88
KA	8	3	5	9	9	7	5	7	9	11	5	8	11	8
SUMME	100	101	99	100	101	101	100	100	100	100	100	99	100	100
Zigaretten ohne Filter														
regelmäßig	1	2	1	5	3	5	0	0	0	2	0	0	0	1
gelegentlich	4	8	9	11	5	2	1	2	6	4	0	2	0	0
nie	85	84	81	73	80	84	92	90	84	83	91	88	87	92
KA	9	6	8	11	11	7	7	8	10	12	8	9	12	8
SUMME	99	100	99	100	99	98	100	100	100	101	99	99	99	101

## F 52: ART UND HÄUFIGKEIT DES TABAKWARENKONSUMS

Frage 52:

Welche Tabakwaren rauchen Sie persönlich regelmäßig, welche gelegentlich und welche nie?

GRUNDGESAMTHEIT: Personen ab 14 Jahre in der Bundesrepublik Deutschland und Berlin (West)

	GESAMT	MÄNNER ALTER						FRAUEN ALTER						
		bis 19 Jahre	20-29 Jahre	30-39 Jahre	40-49 Jahre	50-59 Jahre	60 Jahre und älter	bis 19 Jahre	20-29 Jahre	30-39 Jahre	40-49 Jahre	50-59 Jahre	60-69 Jahre	70 Jahre und älter
	S-%	S-%	S-%	S-%	S-%	S-%	S-%	S-%	S-%	S-%	S-%	S-%	S-%	S-%
BASIS (GEWICHTET)	2155	101	202	172	164	166	210	86	208	163	167	170	209	137
Selbstgedrehte Zigaretten														
regelmäßig	2	4	4	6	1	2	1	0	4	2	1	0	0	0
gelegentlich	4	6	9	6	2	4	2	5	10	4	1	1	0	0
nie	85	84	79	77	87	86	90	87	75	83	90	89	87	93
KA	9	6	8	10	12	7	7	8	10	12	8	9	12	8
SUMME	100	100	100	99	102	99	100	100	99	101	100	99	99	101
Zigarillos/Stumpen/Zigarren														
regelmäßig	1	0	0	0	0	2	3	0	0	0	1	1	0	0
gelegentlich	2	3	3	3	4	8	4	0	0	0	1	0	0	0
nie	88	90	88	85	85	83	87	92	88	88	90	90	88	93
KA	10	7	8	12	12	8	6	8	11	12	8	9	12	8
SUMME	101	100	99	100	101	101	100	100	99	100	100	100	100	101

## F 52: ART UND HÄUFIGKEIT DES TABAKWARENKONSUMS

40

Frage 52:

Welche Tabakwaren rauchen Sie persönlich regelmäßig, welche gelegentlich und welche nie?

GRUNDGESAMTHEIT: Personen ab 14 Jahre in der Bundesrepublik Deutschland und Berlin (West)

	GESAMT	MÄNNER ALTER						FRAUEN ALTER						
		bis 19 Jahre	20-29 Jahre	30-39 Jahre	40-49 Jahre	50-59 Jahre	60 Jahre und älter	bis 19 Jahre	20-29 Jahre	30-39 Jahre	40-49 Jahre	50-59 Jahre	60-69 Jahre	70 Jahre und älter
	S-%	S-%	S-%	S-%	S-%	S-%	S-%	S-%	S-%	S-%	S-%	S-%	S-%	S-%
BASIS (GEWICHTET)	2155	101	202	172	164	166	210	86	208	163	167	170	209	137
Pfeife														
regelmäßig	1	0	0	1	2	2	2	0	0	0	0	0	0	0
gelegentlich	1	0	3	3	4	2	3	0	0	0	0	0	0	0
nie	88	93	88	85	84	87	88	92	88	88	92	91	88	93
KA	10	7	8	11	10	8	8	8	11	12	8	9	12	8
SUMME	100	100	99	100	100	99	101	100	99	100	100	100	100	101

## F 54: ALTER BEI RAUCHBEGINN

Frage 54:

Wie alt waren Sie, als Sie angefangen haben zu rauchen?

GRUNDGESAMTHEIT: Zigarettenraucher

	GESAMT	MÄNNER ALTER							FRAUEN ALTER							
		bis 19 Jahre	20-29 Jahre	30-39 Jahre	40-49 Jahre	50-59 Jahre	60 Jahre und älter	S-%	bis 19 Jahre	20-29 Jahre	30-39 Jahre	40-49 Jahre	50-59 Jahre	60-69 Jahre	70 Jahre und älter	S-%
BASIS (GEWICHTET)	593	24	85	78	68	57	33		19	77	59	40	28	19	7	
bis 10 Jahre	0	0	0	0	0	0	0		0	0	0	0	0	0	0	
11 - 12 Jahre	1	0	1	4	0	0	0		5	1	0	0	0	0	0	
13 - 14 Jahre	9	13	9	13	3	5	6		26	22	5	0	0	11	0	
15 - 16 Jahre	30	50	42	41	35	19	24		32	34	27	15	4	16	14	
17 - 18 Jahre	32	33	38	24	37	35	24		32	31	36	38	32	0	14	
19 - 20 Jahre	11	4	5	12	13	12	24		0	8	15	20	21	11	0	
21 - 24 Jahre	7	0	5	5	7	12	6		0	3	8	18	14	5	43	
25 - 29 Jahre	5	0	0	0	6	9	3		0	0	3	8	21	26	29	
30 Jahre und älter	3	0	0	0	0	9	9		0	0	2	0	11	21	0	
KA	1	0	0	0	0	0	3		0	0	3	3	0	11	0	
SUMME	99	100	100	99	101	101	99		95	99	99	102	103	101	100	

## F 55: ANZAHL ZIGARETTEN PRO TAG

Frage 55:  
Wieviele Zigaretten rauchen Sie durchschnittlich pro Tag?

GRUNDGESAMTHEIT: Zigarettenraucher

	GESAMT	MÄNNER ALTER						FRAUEN ALTER						
		bis 19 Jahre	20-29 Jahre	30-39 Jahre	40-49 Jahre	50-59 Jahre	60 Jahre und älter	bis 19 Jahre	20-29 Jahre	30-39 Jahre	40-49 Jahre	50-59 Jahre	60-69 Jahre	70 Jahre und älter
	S-%	S-%	S-%	S-%	S-%	S-%	S-%	S-%	S-%	S-%	S-%	S-%	S-%	S-%
BASIS (GEWICHTET)	593	24	85	78	68	57	33	19	77	59	40	28	19	7
1 Zigarette	2	0	2	1	0	0	6	0	3	2	3	0	0	0
2 Zigaretten	2	0	2	3	1	2	0	0	3	0	3	0	0	0
3 Zigaretten	2	0	2	0	1	2	0	0	0	5	0	4	11	0
4 Zigaretten	3	0	0	1	1	2	3	11	5	7	3	0	0	0
5 Zigaretten	7	17	11	0	4	9	3	5	6	8	8	7	16	0
6 Zigaretten	2	17	1	0	0	0	0	0	3	5	0	0	0	29
7 Zigaretten	2	0	0	0	0	0	0	0	6	0	0	11	0	0
8 Zigaretten	2	0	0	5	3	0	0	0	3	2	3	11	0	0
9 Zigaretten	0	0	0	0	0	0	0	0	0	0	3	0	0	0
10 Zigaretten	10	8	16	6	7	0	9	21	12	8	18	14	5	0
11 Zigaretten	1	0	0	3	0	0	0	0	0	0	0	7	5	0
12 Zigaretten	4	4	1	1	7	4	3	5	6	3	0	4	11	29
13 Zigaretten	1	0	1	1	0	0	0	5	0	0	0	0	5	0
14 Zigaretten	0	0	0	0	0	0	3	0	0	0	0	0	0	0
15 Zigaretten	11	33	19	10	4	4	15	16	5	10	13	7	21	29
16 Zigaretten	0	0	0	0	0	0	0	0	0	0	0	0	0	0
17 Zigaretten	0	0	0	0	1	0	0	0	0	0	0	0	0	0
18 Zigaretten	1	0	1	0	0	0	0	0	1	0	5	0	0	0
19 Zigaretten	2	0	2	3	1	2	3	0	3	2	3	0	0	0
20 Zigaretten	28	8	22	32	35	35	24	32	23	31	28	32	26	14
21 - 29 Zigaretten	7	4	8	8	9	12	9	0	8	3	5	0	5	0
30 - 39 Zigaretten	9	0	7	14	18	18	12	0	5	7	10	0	0	0
40 - 49 Zigaretten	4	0	2	6	3	9	3	0	4	7	3	0	0	0
50 Zigaretten und mehr	1	0	0	4	1	0	0	0	1	0	0	0	0	0
KA	1	0	1	0	0	2	3	0	1	2	0	0	0	0
SUMME	102	91	98	98	96	101	96	95	98	102	108	97	105	101
DURCHSCHNITT	17.4	11.9	15.7	22.1	19.9	21.3	17.8	13.5	15.8	16.5	16.4	12.7	13.1	12.3

## F 56: ART DER ZIGARETTEN

Frage 56:  
Es gibt ja verschiedene Arten von Zigaretten. Welche dieser Arten rauchen Sie hauptsächlich, d.h. am häufigsten?

GRUNDGESAMTHEIT: Zigarettenraucher

	GESAMT	MÄNNER ALTER						FRAUEN ALTER						
		bis 19 Jahre	20-29 Jahre	30-39 Jahre	40-49 Jahre	50-59 Jahre	60 Jahre und älter	bis 19 Jahre	20-29 Jahre	30-39 Jahre	40-49 Jahre	50-59 Jahre	60-69 Jahre	70 Jahre und älter
	S-%	S-%	S-%	S-%	S-%	S-%	S-%	S-%	S-%	S-%	S-%	S-%	S-%	S-%
BASIS (GEWICHTET)	593	24	85	78	68	57	33	19	77	59	40	28	19	7
sehr leichte Zigaretten	5	4	2	1	0	0	9	5	1	12	13	7	32	0
leichte Filterzigaretten	21	0	15	10	16	18	15	47	25	22	33	43	37	71
normale Filterzigaretten	54	58	58	50	71	54	61	42	51	51	50	54	32	14
stärkere Filterzigaretten	8	13	13	15	4	5	3	5	13	3	3	0	0	0
Zigaretten ohne Filter	5	4	1	9	7	16	0	0	0	5	0	0	0	0
Selbstgedrehte Zigaretten	7	25	12	13	1	5	6	0	10	3	3	0	0	0
KA	1	0	0	1	0	0	3	0	0	2	0	0	0	0
SUMME	101	104	101	99	99	98	97	99	100	98	102	104	101	85

F 57: HAUPTMARKE

Frage 57:  
Welche Zigarettenmarke rauchen Sie hauptsächlich?

GRUNDGESAMTHEIT: Zigarettenraucher

	GESAMT	MÄNNER ALTER						FRAUEN ALTER						
		bis 19 Jahre	20-29 Jahre	30-39 Jahre	40-49 Jahre	50-59 Jahre	60 Jahre und älter	bis 19 Jahre	20-29 Jahre	30-39 Jahre	40-49 Jahre	50-59 Jahre	60-69 Jahre	70 Jahre und älter
	S-%	S-%	S-%	S-%	S-%	S-%	S-%	S-%	S-%	S-%	S-%	S-%	S-%	S-%
<b>BASIS (GEWICHTET)</b>	<b>593</b>	<b>24</b>	<b>85</b>	<b>78</b>	<b>68</b>	<b>57</b>	<b>33</b>	<b>19</b>	<b>77</b>	<b>59</b>	<b>40</b>	<b>28</b>	<b>19</b>	<b>7</b>
Attika	1	0	4	0	0	0	0	0	0	0	3	0	0	0
Benson + Hedges	2	0	0	4	1	2	0	11	0	2	3	0	0	0
Boston	1	0	0	0	1	0	0	5	0	0	0	11	0	0
B.A.T.	0	0	0	0	0	0	0	0	0	0	0	0	0	0
B.T.	0	0	0	0	0	0	0	0	0	0	0	0	0	0
Cabinet/Cabinet Filter	0	0	0	0	0	0	0	0	0	0	0	0	0	0
Camel	4	4	8	5	6	0	0	0	10	0	0	0	0	0
Camel Filters	6	8	8	9	6	5	3	16	1	7	3	0	0	0
Carmen	0	0	0	0	0	0	0	0	0	0	0	0	0	0
Caro	0	0	0	0	0	0	0	0	0	0	0	0	0	0
Casino	0	0	0	0	0	0	0	0	0	0	0	0	0	0
Chesterfield	0	0	0	0	0	0	0	0	0	0	0	0	0	0
Club	0	0	0	0	0	0	0	0	0	0	0	0	0	0
D S	0	0	0	0	0	0	0	0	0	0	0	0	0	0
Dannemann	0	0	0	0	0	0	0	0	0	0	0	0	0	0
Darling	0	0	0	0	0	0	0	0	0	0	0	0	0	0
Duett	0	0	0	0	0	0	0	0	0	0	0	0	0	0
Dunhill	0	0	0	1	0	0	0	0	0	0	0	0	0	0
Eckstein	0	0	0	0	0	0	0	0	0	0	0	0	0	0
Edison	0	0	0	0	0	0	0	0	0	0	0	0	0	0
Ernte 23	4	0	1	1	6	16	15	0	0	0	5	7	0	0
Eve	0	0	0	0	0	0	0	0	0	0	0	0	0	0
F 6	0	0	0	0	0	0	0	0	0	0	0	0	0	0
G M (Coop)	0	0	0	0	0	0	0	0	0	0	0	0	0	0
Gauloises blondes	2	0	1	6	0	0	0	0	0	7	0	0	0	0
Gold Dollar	0	0	0	0	0	0	0	0	0	0	0	0	0	0
Golden American/American	0	0	0	0	0	0	0	0	0	0	0	0	0	0
<b>ZWISCHENSUMME</b>	<b>20</b>	<b>12</b>	<b>22</b>	<b>26</b>	<b>20</b>	<b>23</b>	<b>18</b>	<b>32</b>	<b>11</b>	<b>16</b>	<b>14</b>	<b>18</b>	<b>0</b>	<b>0</b>





## F 57: HAUPTMARKE

Frage 57:  
Welche Zigarettenmarke rauchen Sie hauptsächlich?

GRUNDGESAMTHEIT: Zigarettenraucher

	GESAMT	MÄNNER ALTER						FRAUEN ALTER						
		bis 19	20-29	30-39	40-49	50-59	60	bis 19	20-29	30-39	40-49	50-59	60-69	70
		Jahre	Jahre	Jahre	Jahre	Jahre	Jahre und älter	Jahre	Jahre	Jahre	Jahre	Jahre	Jahre	Jahre und älter
	S-%	S-%	S-%	S-%	S-%	S-%	S-%	S-%	S-%	S-%	S-%	S-%	S-%	S-%
BASIS (GEWICHTET)	593	24	85	78	68	57	33	19	77	59	40	28	19	7
HB	12	13	9	10	21	19	21	0	4	10	15	18	11	0
Inka	0	0	0	0	0	0	0	0	0	0	0	0	0	0
Jubilär	0	0	0	0	0	0	0	0	0	0	0	0	0	0
Juno	0	0	0	0	0	0	0	0	0	0	3	0	0	14
Juwel/Juwel 72	0	0	0	0	0	0	0	0	0	0	0	0	0	0
Kent	0	0	0	0	0	0	0	0	0	2	0	0	0	0
Kenton/Kenton blau/Kenton rot/Kenton grün	0	0	0	0	0	0	0	0	0	0	0	0	0	0
Kim	0	0	0	0	0	0	0	0	0	2	0	4	0	0
Krone	1	0	0	0	1	2	0	0	0	3	3	7	0	0
Kurmark Filter	0	0	0	0	0	0	0	0	1	0	0	0	0	0
L & M	1	0	0	1	0	0	0	0	1	2	0	4	0	0
Lord Extra	9	0	2	3	10	4	18	5	8	8	10	21	37	43
Lord Ultra	1	0	2	1	0	4	0	0	0	0	0	0	0	0
Lucky Star	1	8	0	1	1	0	0	0	0	0	0	0	0	0
Lux Filter	2	0	0	3	1	2	3	0	0	3	3	0	16	0
Magnum	0	0	0	0	0	0	0	0	0	0	0	0	0	14
Marlboro	20	25	26	22	26	16	6	16	26	10	18	14	16	0
Marlboro Light/Marlboro 100	3	0	2	3	4	0	3	16	5	5	0	0	5	0
Milde Sorte	0	0	0	0	0	0	0	0	0	0	0	0	0	0
Nero	0	0	0	0	0	0	0	0	0	0	0	0	0	0
Overstolz	0	0	0	0	0	0	0	0	0	0	0	0	0	0
Pall Mall	0	0	0	0	0	0	0	0	1	0	0	0	0	0
Peer Export	0	0	0	0	0	0	0	0	0	0	0	0	0	0
Peter Stuyvesant	2	0	5	1	1	2	0	0	3	7	3	0	0	0
Philipp Morris	1	0	0	0	0	0	0	5	1	0	3	0	11	0
Prince Denmark	1	0	5	1	0	0	0	5	0	0	0	0	0	0
ZWISCHENSUMME	54	46	51	46	65	49	51	47	50	52	58	68	96	71

## F 57: HAUPTMARKE

Frage 57:  
Welche Zigarettenmarke rauchen Sie hauptsächlich?

GRUNDGESAMTHEIT: Zigarettenraucher

	GESAMT	MÄNNER ALTER						FRAUEN ALTER						
		bis 19 Jahre	20-29 Jahre	30-39 Jahre	40-49 Jahre	50-59 Jahre	60 Jahre und älter	bis 19 Jahre	20-29 Jahre	30-39 Jahre	40-49 Jahre	50-59 Jahre	60-69 Jahre	70 Jahre und älter
	S-%	S-%	S-%	S-%	S-%	S-%	S-%	S-%	S-%	S-%	S-%	S-%	S-%	S-%
BASIS (GEWICHTET)	593	24	85	78	68	57	33	19	77	59	40	28	19	7
R 1	2	0	1	0	0	0	3	0	3	2	10	7	5	0
R6	3	0	1	1	0	0	0	0	4	10	5	0	5	29
Reval/Reval Filter	2	0	0	5	1	5	6	0	0	0	0	0	0	0
Reyno	1	0	0	0	0	0	0	0	1	5	0	0	0	0
Roth Händle/Roth Händle Filter	1	0	0	1	4	7	0	0	0	0	0	0	0	0
Semper	0	0	0	0	0	0	0	0	0	0	0	0	0	0
Tobacco House No. 7	0	0	0	0	0	0	0	0	0	0	0	0	0	0
Die Weissen	0	0	0	0	0	0	0	0	0	0	0	0	0	0
West	4	0	9	4	3	0	0	5	5	3	5	0	0	0
West Light	1	0	0	1	0	2	0	0	5	2	0	0	0	0
Windsor de Luxe	0	0	0	0	0	0	0	0	1	0	0	0	0	0
Sonstige	10	25	12	13	3	11	6	0	16	8	10	11	0	0
keine, nein	0	0	0	1	0	0	0	0	0	0	0	0	0	0
weiß nicht, keine Ahnung, kann ich nicht sagen, nicht bekannt	1	8	1	0	0	4	0	0	1	0	8	0	0	0
KA	2	8	1	0	1	5	9	16	1	2	0	0	0	0
SUMME	101	99	98	98	97	106	93	100	98	100	110	104	106	100

## F 58: BEWUSST WENIGER RAUCHEN

## Frage 58:

Manche Raucher rauchen zu bestimmten Zeiten oder zu bestimmten Gelegenheiten bewußt weniger als sonst bzw. überhaupt nicht (z.B. am Wochenende, in der Freizeit, wenn andere Personen anwesend sind usw.). Gibt es das bei Ihnen auch?

## GRUNDGESAMTHEIT: Zigarettenraucher

	GESAMT	MÄNNER ALTER						FRAUEN ALTER						
		bis 19 Jahre	20-29 Jahre	30-39 Jahre	40-49 Jahre	50-59 Jahre	60 Jahre und älter	bis 19 Jahre	20-29 Jahre	30-39 Jahre	40-49 Jahre	50-59 Jahre	60-69 Jahre	70 Jahre und älter
	S-%	S-%	S-%	S-%	S-%	S-%	S-%	S-%	S-%	S-%	S-%	S-%	S-%	S-%
BASIS (GEWICHTET)	593	24	85	78	68	57	33	19	77	59	40	28	19	7
ja	41	46	46	46	40	25	24	58	55	46	38	29	11	57
nein	56	50	47	51	59	67	73	42	44	53	60	71	84	43
KA	4	0	7	3	3	9	3	0	1	2	3	0	5	0
SUMME	101	96	100	100	102	101	100	100	100	101	101	100	100	100

## F 59: SITUATIONEN, IN DENEN BEWUSST WENIGER GERAUCHT WIRD

Frage 59:  
Können Sie mir diese Zeiten oder Gelegenheiten etwas näher beschreiben?

GRUNDGESAMTHEIT: Zigarettenraucher, die in bestimmten Situationen bewußt weniger rauchen

	GESAMT	MÄNNER ALTER						FRAUEN ALTER						
		bis 19 Jahre	20-29 Jahre	30-39 Jahre	40-49 Jahre	50-59 Jahre	60 Jahre und älter	bis 19 Jahre	20-29 Jahre	30-39 Jahre	40-49 Jahre	50-59 Jahre	60-69 Jahre	70 Jahre und älter
	S-%	S-%	S-%	S-%	S-%	S-%	S-%	S-%	S-%	S-%	S-%	S-%	S-%	S-%
BASIS (GEWICHTET)	243	11	39	36	27	14	8	11	42	27	15	8	2	4
Bei der Arbeit, im Dienst	40	9	44	44	56	36	25	36	36	41	33	63	50	0
Vor oder in der Schule	8	0	10	0	0	0	0	82	12	4	7	0	0	0
Beim Autofahren	32	9	33	28	44	21	63	55	33	33	33	13	0	0
In der Freizeit	17	82	5	19	7	29	0	18	14	19	13	13	0	50
Vor dem oder beim Sport	25	27	36	22	37	29	0	45	24	11	27	0	0	0
Morgens	22	9	26	14	33	0	38	27	36	19	20	13	0	0
Tagsüber	14	0	10	19	19	14	0	18	19	15	7	25	0	0
Nach dem Abendessen, am Abend	13	27	5	19	11	0	25	18	14	15	7	13	0	0
Bei Krankheit, Unwohlsein	49	36	67	36	52	36	38	36	50	56	53	63	50	50
Wenn Nichtraucher dabei sind	35	27	46	39	30	21	50	27	36	33	53	25	0	0
Im Urlaub	8	9	3	19	4	29	0	0	7	4	0	13	50	0
Am Wochenende	8	36	0	8	7	0	0	18	7	4	13	50	0	0
In Anwesenheit von Kindern	42	27	46	36	30	29	50	36	60	52	47	25	0	50
In Anwesenheit von schwangeren Frauen	41	27	46	44	33	21	63	27	52	33	53	25	0	50
Sonstiges	0	0	0	0	0	0	0	0	0	0	0	0	0	0
SUMME	354	325	377	347	363	265	352	443	400	339	366	341	150	200

## F 60: VERSUCHE, MIT DEM RAUCHEN AUFZUHÖREN

Frage 60:

Wie oft haben Sie bisher versucht, mit dem Rauchen aufzuhören?

GRUNDGESAMTHEIT: Zigarettenraucher

	GESAMT	MÄNNER ALTER							FRAUEN ALTER							
		bis 19 Jahre	20-29 Jahre	30-39 Jahre	40-49 Jahre	50-59 Jahre	60 Jahre und älter	S-%	bis 19 Jahre	20-29 Jahre	30-39 Jahre	40-49 Jahre	50-59 Jahre	60-69 Jahre	70 Jahre und älter	S-%
BASIS (GEWICHTET)	593	24	85	78	68	57	33		19	77	59	40	28	19	7	
bisher nicht	61	79	65	68	59	67	64		63	56	53	53	54	63	43	
1 mal	16	13	9	8	29	18	12		16	22	15	8	21	11	14	
2 bis 3 mal	12	4	12	12	4	4	18		16	14	19	18	11	21	0	
mehr als 3 mal	11	4	14	12	9	11	6		5	8	14	23	14	5	43	
KA	1	0	0	1	0	2	3		0	0	0	3	0	0	0	
SUMME	101	100	100	101	101	102	103		100	100	101	105	100	100	100	

## F 61: ZEITRAUM, IN DEM NICHT GERAUCHT WURDE

Frage 61:

Und wie lange dauerte es bei Ihrem letzten Versuch, bis Sie wieder mit dem Rauchen anfangen?

GRUNDGESAMTHEIT: Zigarettenraucher, die versucht haben, mit dem Rauchen ganz aufzuhören

	GESAMT	MÄNNER ALTER							FRAUEN ALTER							
		bis 19 Jahre	20-29 Jahre	30-39 Jahre	40-49 Jahre	50-59 Jahre	60 Jahre und älter	S-%	bis 19 Jahre	20-29 Jahre	30-39 Jahre	40-49 Jahre	50-59 Jahre	60-69 Jahre	70 Jahre und älter	S-%
BASIS (GEWICHTET)	229	5	30	24	29	18	11		7	34	28	19	13	7	4	
bis 1 Monat	37	40	37	42	24	39	18		71	32	54	37	31	29	75	
bis 3 Monate	22	60	33	17	21	28	55		0	26	11	11	8	0	25	
bis 6 Monate	13	0	13	13	31	17	0		29	15	11	5	8	14	0	
bis 12 Monate	8	0	7	13	0	0	9		0	21	7	16	15	0	0	
1 - 2 Jahre	7	0	3	4	14	11	0		0	3	7	0	15	14	0	
3 Jahre	4	0	0	8	3	0	0		0	3	0	11	0	29	0	
4 Jahre	2	0	0	4	0	0	9		0	0	0	11	0	0	0	
5 Jahre	1	0	0	0	0	0	0		0	0	0	0	15	0	0	
6 Jahre	0	0	0	0	0	0	0		0	0	0	0	0	0	0	
7 Jahre	0	0	0	0	0	0	0		0	0	0	0	0	0	0	
8 Jahre	0	0	0	0	0	0	0		0	0	4	0	0	0	0	
mehr als 8 Jahre	0	0	0	0	0	0	0		0	0	0	0	0	0	0	
KA	5	0	3	0	3	11	9		0	0	7	16	8	14	0	
SUMME	99	100	96	101	96	106	100		100	100	101	107	100	100	100	

50



## F 62: VERSUCHE, WENIGER ZU RAUCHEN

Frage 62:  
Wie oft haben Sie bisher versucht, zumindest weniger zu rauchen?

GRUNDGESAMTHEIT: Zigarettenraucher

	GESAMT	MÄNNER ALTER							FRAUEN ALTER							
		bis 19 Jahre	20-29 Jahre	30-39 Jahre	40-49 Jahre	50-59 Jahre	60 Jahre und älter	S-%	bis 19 Jahre	20-29 Jahre	30-39 Jahre	40-49 Jahre	50-59 Jahre	60-69 Jahre	70 Jahre und älter	S-%
BASIS (GEWICHTET)	593	24	85	78	68	57	33		19	77	59	40	28	19	7	
bisher nicht	48	83	48	46	49	54	42		53	40	41	50	43	42	43	
1 mal	7	0	8	8	10	9	9		0	8	2	5	11	0	0	
2 bis 3 mal	13	8	11	9	6	16	12		16	22	19	8	11	32	29	
mehr als 3 mal	28	8	31	35	34	16	21		26	26	31	30	36	26	29	
KA	4	0	5	1	3	5	15		0	4	7	10	0	0	0	
SUMME	100	99	103	99	102	100	99		95	100	100	103	101	100	101	

## F 63: WUNSCH, MIT DEM RAUCHEN AUFZUHÖREN ODER WENIGER ZU RAUCHEN

Frage 63:  
Möchten Sie zur Zeit gerne mit dem Rauchen ganz aufhören oder weniger rauchen als bisher?

GRUNDGESAMTHEIT: Zigarettenraucher

	GESAMT	MÄNNER ALTER						FRAUEN ALTER						
		bis 19 Jahre	20-29 Jahre	30-39 Jahre	40-49 Jahre	50-59 Jahre	60 Jahre und älter	bis 19 Jahre	20-29 Jahre	30-39 Jahre	40-49 Jahre	50-59 Jahre	60-69 Jahre	70 Jahre und älter
	S-%	S-%	S-%	S-%	S-%	S-%	S-%	S-%	S-%	S-%	S-%	S-%	S-%	S-%
BASIS (GEWICHTET)	593	24	85	78	68	57	33	19	77	59	40	28	19	7
ganz aufhören	19	25	22	23	21	12	9	11	14	25	25	18	16	0
weniger rauchen	25	21	25	24	21	21	21	21	30	31	20	36	37	29
weder noch	52	54	49	51	56	63	58	63	51	37	48	50	47	71
KA	4	0	5	1	3	5	12	0	5	7	10	0	0	0
SUMME	100	100	101	99	101	101	100	95	100	100	103	104	100	100



## F 64: RAUCHENTWÖHNUNGSKURSE

Frage 64:  
 Seit einiger Zeit gibt es Raucherentwöhnungskurse, in denen man lernt, durch eigene Kontrolle das Rauchen vollständig aufzugeben. Diese Kurse dauern mehrere Wochen und müssen regelmäßig besucht werden.  
 Wenn an Ihrem Wohnort ein solcher Kurs von der Volkshochschule, Krankenkasse oder einer städtischen Einrichtung angeboten würde, wie groß wäre Ihr Interesse an einer Teilnahme?

## GRUNDGESAMTHEIT: Zigarettenraucher

	GESAMT	MÄNNER ALTER						FRAUEN ALTER						
		bis 19 Jahre	20-29 Jahre	30-39 Jahre	40-49 Jahre	50-59 Jahre	60 Jahre und älter	bis 19 Jahre	20-29 Jahre	30-39 Jahre	40-49 Jahre	50-59 Jahre	60-69 Jahre	70 Jahre und älter
	S-%	S-%	S-%	S-%	S-%	S-%	S-%	S-%	S-%	S-%	S-%	S-%	S-%	S-%
BASIS (GEWICHTET)	593	24	85	78	68	57	33	19	77	59	40	28	19	7
Ich würde einen solchen Kurs auf jeden Fall besuchen	4	0	2	5	1	4	0	5	5	8	10	4	5	0
Ich würde einen solchen Kurs nur dann besuchen, wenn der Erfolg auch sicher wäre	18	21	18	21	32	21	3	11	10	20	15	21	5	0
Ich würde einen solchen Kurs wahrscheinlich nicht besuchen	33	50	29	23	28	21	30	53	43	39	25	50	26	14
Ich würde einen solchen Kurs auf keinen Fall besuchen	40	29	45	47	35	51	52	26	36	24	43	25	58	71
KA	5	0	6	3	3	4	12	0	5	7	10	4	0	0
SUMME	100	100	100	99	99	101	97	95	99	98	103	104	94	85

## F 65: EINSTELLUNG ZUR GESUNDHEITSGEFAHRDUNG DURCH RAUCHEN

Frage 65:

Hier sehen Sie einige Aussagen zur Gefährdung der Gesundheit durch Rauchen. Wie stehen Sie dazu? Was aus der folgenden Liste entspricht alles Ihrer Einstellung?

GRUNDGESAMTHEIT: Zigarettenraucher

	GESAMT	MÄNNER ALTER						FRAUEN ALTER						
		bis 19 Jahre	20-29 Jahre	30-39 Jahre	40-49 Jahre	50-59 Jahre	60 Jahre und älter	bis 19 Jahre	20-29 Jahre	30-39 Jahre	40-49 Jahre	50-59 Jahre	60-69 Jahre	70 Jahre und älter
	S-%	S-%	S-%	S-%	S-%	S-%	S-%	S-%	S-%	S-%	S-%	S-%	S-%	S-%
BASIS (GEWICHTET)	593	24	85	78	68	57	33	19	77	59	40	28	19	7
Es mag sein, daß Rauchen die Gesundheit gefährdet, aber das ist mir egal	15	21	22	12	12	23	18	0	14	8	8	4	21	43
Es mag sein, daß Rauchen die Gesundheit gefährdet, aber ich nehme das Risiko auf mich	39	29	42	49	37	46	33	32	40	39	33	32	16	14
Es mag sein, daß Rauchen die Gesundheit gefährdet, aber ich bin gesund genug, um das aushalten zu können	21	46	20	18	19	25	15	21	21	15	18	25	37	29
Es mag sein, daß Rauchen die Gesundheit gefährdet, aber ich kann mit dem Rauchen nicht aufhören	26	4	25	24	31	39	12	26	23	31	28	32	37	14
Es mag sein, daß Rauchen die Gesundheit gefährdet, aber ich rauche nur leichte Zigaretten	15	0	8	8	7	12	12	37	18	22	10	29	42	71
ZWISCHENSUMME	116	100	117	111	106	145	90	116	116	115	97	122	153	171

## F 65: EINSTELLUNG ZUR GESUNDHEITSGEFÄHRDUNG DURCH RAUCHEN

Frage 65:

Hier sehen Sie einige Aussagen zur Gefährdung der Gesundheit durch Rauchen. Wie stehen Sie dazu? Was aus der folgenden Liste entspricht alles Ihrer Einstellung?

GRUNDGESAMTHEIT: Zigarettenraucher

	GESAMT	MÄNNER ALTER							FRAUEN ALTER							
		bis 19 Jahre	20-29 Jahre	30-39 Jahre	40-49 Jahre	50-59 Jahre	60 Jahre und älter	S-%	bis 19 Jahre	20-29 Jahre	30-39 Jahre	40-49 Jahre	50-59 Jahre	60-69 Jahre	70 Jahre und älter	S-%
BASIS (GEWICHTET)	593	24	85	78	68	57	33		19	77	59	40	28	19	7	
Es mag sein, daß Rauchen die Gesundheit gefährdet, aber ich rauche sowieso nur wenig	20	25	24	17	15	14	24		42	19	27	13	29	0	29	
Es mag sein, daß Rauchen die Gesundheit gefährdet, aber ich höre sowieso bald mit dem Rauchen auf	4	4	9	9	0	0	0		5	5	2	3	0	0	29	
Das Wissen um die Gesundheitsgefährdung durch das Rauchen beunruhigt mich sehr	16	17	18	19	16	11	6		11	19	15	15	14	21	0	
SUMME	156	146	168	156	137	170	120		174	159	159	128	165	174	229	

## F 66: WUNSCH VON VERWANDTEN/BEKANNTEN/KOLLEGEN AN DEN BEFRAGTEN, NICHT MEHR ODER WENIGER ZU RAUCHEN

Frage 66:  
Welche dieser Personen hat Sie schon häufiger oder manchmal daraufhin angesprochen, weniger oder gar nicht mehr zu rauchen?

GRUNDGESAMTHEIT: Zigarettenraucher

	GESAMT	MÄNNER ALTER							FRAUEN ALTER							
		bis 19 Jahre	20-29 Jahre	30-39 Jahre	40-49 Jahre	50-59 Jahre	60 Jahre und älter	S-%	bis 19 Jahre	20-29 Jahre	30-39 Jahre	40-49 Jahre	50-59 Jahre	60-69 Jahre	70 Jahre und älter	S-%
BASIS (GEWICHTET)	593	24	85	78	68	57	33		19	77	59	40	28	19	7	
Ehepartner, Partner	26	0	19	41	38	32	58		11	22	14	18	14	11	29	
eigene Kinder	10	0	2	13	13	9	18		0	4	15	18	18	16	14	
Eltern/Schwiegereltern	21	58	36	18	10	0	0		32	45	22	10	11	0	0	
andere Verwandte	4	4	5	4	1	2	3		5	5	7	3	4	0	14	
Freunde, Bekannte	17	17	20	14	13	5	3		42	21	27	5	29	21	0	
Arbeitskollegen	5	4	13	10	3	0	0		11	3	7	3	4	0	0	
andere, nicht verwandte Personen	4	8	1	4	6	5	3		11	6	3	3	0	5	0	
niemand	39	29	39	40	32	56	21		21	30	41	50	54	47	57	
SUMME	126	120	135	144	116	109	106		133	136	136	110	134	100	114	

## F 67: REAKTION DES BEFRAGTEN

Frage 67:

Und wie haben Sie darauf reagiert?

GRUNDGESAMTHEIT: Zigarettenraucher, die von Verwandten/Bekanntem/Kollegen angesprochen wurden, nicht mehr oder weniger zu rauchen

	GESAMT	MÄNNER ALTER						FRAUEN ALTER						
		bis 19 Jahre	20-29 Jahre	30-39 Jahre	40-49 Jahre	50-59 Jahre	60 Jahre und älter	bis 19 Jahre	20-29 Jahre	30-39 Jahre	40-49 Jahre	50-59 Jahre	60-69 Jahre	70 Jahre und älter
	S-%	S-%	S-%	S-%	S-%	S-%	S-%	S-%	S-%	S-%	S-%	S-%	S-%	S-%
BASIS (GEWICHTET)	335	16	47	46	45	23	21	14	52	30	15	13	9	3
Ich habe mich nicht darum gekümmert, habe weitergeraucht	39	38	38	26	40	35	29	64	44	57	40	38	22	0
Ich habe zwar weitergeraucht, hatte aber schon ein schlechtes Gewissen	41	38	45	46	38	57	43	36	33	40	40	23	56	100
Ich habe das Rauchen daraufhin eingeschränkt	17	38	13	24	16	13	24	7	17	13	13	8	33	0
Ich rauche nur noch, wenn ich sicher bin, daß es andere anwesende Nichtraucher nicht stört (z.B. im Raucherzimmer)	14	13	17	7	13	4	19	21	15	13	20	31	22	0
SUMME	111	127	113	103	107	109	115	128	109	123	113	100	133	100

F 68: ART UND HÄUFIGKEIT DES FRÜHEREN TABAKWARENKONSUMS

Frage 68:  
Welche Tabakwaren haben Sie selbst früher regelmäßig, welche gelegentlich und welche nie geraucht, oder haben Sie bisher noch nie geraucht?

GRUNDGESAMTHEIT: Personen, die keine Zigaretten rauchen

	GESAMT	MÄNNER ALTER						FRAUEN ALTER						
		bis 19 Jahre	20-29 Jahre	30-39 Jahre	40-49 Jahre	50-59 Jahre	60 Jahre und älter	bis 19 Jahre	20-29 Jahre	30-39 Jahre	40-49 Jahre	50-59 Jahre	60-69 Jahre	70 Jahre und älter
	S-%	S-%	S-%	S-%	S-%	S-%	S-%	S-%	S-%	S-%	S-%	S-%	S-%	S-%
BASIS (GEWICHTET)	1562	77	117	94	96	109	177	67	131	104	127	141	190	131
Zigaretten mit Filter														
regelmäßig	11	0	6	12	23	21	25	1	10	15	10	8	5	1
gelegentlich	5	0	7	5	10	6	4	0	4	5	7	8	1	5
nie	69	86	71	67	54	57	60	82	73	63	67	65	77	78
KA	15	14	17	17	13	17	11	15	13	17	16	19	16	15
SUMME	100	100	101	101	100	101	100	98	100	100	100	100	99	99
Zigaretten ohne Filter														
regelmäßig	1	0	2	5	3	1	4	0	1	1	0	0	0	0
gelegentlich	3	0	3	5	9	7	7	0	1	2	0	1	2	0
nie	79	86	78	72	73	70	76	82	84	80	83	79	82	84
KA	17	14	18	17	14	21	13	18	15	17	17	20	16	16
SUMME	100	100	101	99	99	99	100	100	101	100	100	100	100	100



F 68: ART UND HÄUFIGKEIT DES FRÜHEREN TABAKWARENKONSUMS

Frage 68:  
Welche Tabakwaren haben Sie selbst früher regelmäßig, welche gelegentlich und welche nie geraucht, oder haben Sie bisher noch nie geraucht?

GRUNDGESAMTHEIT: Personen, die keine Zigaretten rauchen

	GESAMT	MÄNNER ALTER						FRAUEN ALTER						
		bis 19 Jahre	20-29 Jahre	30-39 Jahre	40-49 Jahre	50-59 Jahre	60 Jahre und älter	bis 19 Jahre	20-29 Jahre	30-39 Jahre	40-49 Jahre	50-59 Jahre	60-69 Jahre	70 Jahre und älter
	S-%	S-%	S-%	S-%	S-%	S-%	S-%	S-%	S-%	S-%	S-%	S-%	S-%	S-%
BASIS (GEWICHTET)	1562	77	117	94	96	109	177	67	131	104	127	141	190	131
Selbstgedrehte Zigaretten														
regelmäßig	1	0	3	2	1	0	3	0	1	0	2	0	0	0
gelegentlich	2	0	1	4	4	3	3	0	1	4	0	1	0	0
nie	81	86	78	74	81	79	81	82	84	80	81	79	83	84
KA	17	14	18	18	15	19	12	18	14	17	17	19	17	16
SUMME	101	100	100	98	101	101	99	100	100	101	100	99	100	100
Zigarillos/Stumpen/Zigarren														
regelmäßig	0	0	0	0	0	0	2	0	0	0	0	0	0	0
gelegentlich	2	0	2	4	3	4	9	0	1	0	1	0	1	2
nie	80	86	79	77	82	71	72	82	85	83	82	81	83	82
KA	18	14	19	20	15	27	17	18	14	17	17	19	16	16
SUMME	100	100	100	101	100	102	100	100	100	100	100	100	100	100



F 68: ART UND HAUFIGKEIT DES FRÜHEREN TABAKWARENKONSUMS

Frage 68: Welche Tabakwaren haben Sie selbst früher regelmäßig, welche gelegentlich und welche nie geraucht, oder haben Sie bisher noch nie geraucht?

GRUNDGESAMTHEIT: Personen, die keine Zigaretten rauchen

	GESAMT	MÄNNER ALTER						FRAUEN ALTER						
		bis 19 Jahre	20-29 Jahre	30-39 Jahre	40-49 Jahre	50-59 Jahre	60 Jahre und älter	bis 19 Jahre	20-29 Jahre	30-39 Jahre	40-49 Jahre	50-59 Jahre	60-69 Jahre	70 Jahre und älter
	S-%	S-%	S-%	S-%	S-%	S-%	S-%	S-%	S-%	S-%	S-%	S-%	S-%	S-%
BASIS (GEWICHTET)	1562	77	117	94	96	109	177	67	131	104	127	141	190	131
Pfeife														
regelmäßig	1	0	0	0	1	1	2	0	0	0	0	0	0	1
gelegentlich	1	0	0	3	5	5	5	0	0	0	0	0	1	0
nie	80	86	82	78	78	69	75	82	85	83	83	80	83	83
KA	18	14	18	19	17	26	18	18	15	17	17	21	16	16
SUMME	100	100	100	100	101	101	100	100	100	100	100	101	100	100





## F 70: ALTER BEI RAUCHBEGINN

Frage 70:

Wie alt waren Sie, als Sie angefangen haben zu rauchen?

GRUNDGESAMTHEIT: Frühere Zigarettenraucher

	GESAMT	MÄNNER ALTER						FRAUEN ALTER						
		bis 19 Jahre	20-29 Jahre	30-39 Jahre	40-49 Jahre	50-59 Jahre	60 Jahre und älter	bis 19 Jahre	20-29 Jahre	30-39 Jahre	40-49 Jahre	50-59 Jahre	60-69 Jahre	70 Jahre und älter
	S-%	S-%	S-%	S-%	S-%	S-%	S-%	S-%	S-%	S-%	S-%	S-%	S-%	S-%
BASIS (GEWICHTET)	283	0	15	19	36	37	63	1	18	23	24	25	14	8
bis 10 Jahre	0	0	0	0	0	0	0	0	0	0	0	0	0	0
11 - 12 Jahre	2	0	0	0	3	0	0	100	6	0	0	0	0	0
13 - 14 Jahre	7	0	13	26	3	3	10	0	11	4	8	0	0	0
15 - 16 Jahre	17	0	13	16	19	22	14	0	22	35	13	16	0	0
17 - 18 Jahre	33	0	53	16	36	41	32	0	44	43	38	28	7	13
19 - 20 Jahre	19	0	13	11	31	14	21	0	6	13	13	36	14	0
21 - 24 Jahre	10	0	0	11	6	11	11	0	6	9	17	4	36	0
25 - 29 Jahre	7	0	0	0	0	11	3	0	0	0	13	12	14	75
30 Jahre und älter	4	0	0	5	0	0	6	0	0	0	0	4	21	25
KA	1	0	0	11	0	0	2	0	0	0	0	0	0	0
SUMME	100	0	92	96	98	102	99	100	95	104	102	100	92	113

## F 71: ZEITRAUM DER RAUCHENTWÖHNUNG

Frage 71:  
Und wie lange rauchen Sie schon keine Zigaretten mehr?

GRUNDGESAMTHEIT: Frühere Zigarettenraucher

	GESAMT	MÄNNER ALTER						FRAUEN ALTER						
		bis 19 Jahre	20-29 Jahre	30-39 Jahre	40-49 Jahre	50-59 Jahre	60 Jahre und älter	bis 19 Jahre	20-29 Jahre	30-39 Jahre	40-49 Jahre	50-59 Jahre	60-69 Jahre	70 Jahre und älter
	S-%	S-%	S-%	S-%	S-%	S-%	S-%	S-%	S-%	S-%	S-%	S-%	S-%	S-%
BASIS (GEWICHTET)	283	0	15	19	36	37	63	1	18	23	24	25	14	8
bis 1 Monat	1	0	13	5	0	0	0	0	0	0	0	0	0	0
bis 3 Monate	2	0	7	0	0	0	0	0	6	4	0	4	0	0
bis 6 Monate	2	0	0	5	6	3	0	100	0	4	0	0	0	0
bis 12 Monate	5	0	7	0	3	0	3	0	22	4	8	4	0	0
1 - 2 Jahre	10	0	27	5	6	19	5	0	22	4	13	4	14	13
3 Jahre	7	0	20	11	6	0	5	0	17	4	8	0	0	63
4 Jahre	4	0	7	11	6	0	3	0	6	0	4	0	21	0
5 Jahre	4	0	7	11	6	3	2	0	6	9	0	8	0	0
6 Jahre	7	0	13	16	11	5	8	0	6	9	8	0	14	0
7 Jahre	1	0	0	0	0	0	2	0	6	0	0	0	0	0
8 Jahre	52	0	0	32	56	65	65	0	11	48	63	76	50	25
mehr als 8 Jahre	2	0	0	0	6	5	2	0	0	9	0	0	0	0
KA	2	0	7	5	0	0	5	0	0	4	0	0	7	0
SUMME	99	0	108	101	106	100	100	100	102	99	104	96	106	101

## F 72: METHODEN DER RAUCHENTWÖHNUNG

Frage 72:  
Und wie haben Sie damals mit dem Zigarettenrauchen aufgehört?

GRUNDGESAMTHEIT: Frühere Zigarettenraucher

	GESAMT	MÄNNER ALTER						FRAUEN ALTER						
		bis 19 Jahre	20-29 Jahre	30-39 Jahre	40-49 Jahre	50-59 Jahre	60 Jahre und älter	bis 19 Jahre	20-29 Jahre	30-39 Jahre	40-49 Jahre	50-59 Jahre	60-69 Jahre	70 Jahre und älter
	S-%	S-%	S-%	S-%	S-%	S-%	S-%	S-%	S-%	S-%	S-%	S-%	S-%	S-%
BASIS (GEWICHTET)	283	0	15	19	36	37	63	1	18	23	24	25	14	8
Direkt beim ersten Versuch	46	0	67	37	42	41	37	0	61	61	46	44	50	88
Erst nach mehreren Anläufen	37	0	27	37	42	41	46	100	28	26	38	32	36	13
KA	17	0	13	26	17	19	17	0	11	13	13	24	14	13
SUMME	100	0	107	100	101	101	100	100	100	100	97	100	100	114
Ich habe langsam immer weniger geraucht	16	0	13	5	25	11	16	0	11	9	17	20	7	75
Ich habe von heute auf morgen, also abrupt, auf- gehört	45	0	33	58	33	32	40	100	50	74	54	60	29	25
KA	40	0	53	37	42	57	43	0	39	17	29	20	64	13
SUMME	101	0	99	100	100	100	99	100	100	100	100	100	100	113
Ich habe rein aus eigener Willenskraft aufgehört	54	0	40	53	61	35	56	100	56	65	75	64	36	25
Ich habe mit Hilfe einer Methode zur Rauchentwöhnung aufgehört	1	0	0	0	3	0	0	0	0	9	0	0	0	0
KA	45	0	60	47	36	65	44	0	44	26	25	36	64	88
SUMME	100	0	100	100	100	100	100	100	100	100	100	100	100	113

## F 73: GRÜNDE FÜR DIE RAUCHENTWÖHNUNG

Frage 73:  
Weshalb haben Sie eigentlich mit dem Rauchen aufgehört?

GRUNDGESAMTHEIT: Frühere Zigarettenraucher

	GESAMT	MÄNNER ALTER						FRAUEN ALTER						
		bis 19 Jahre	20-29 Jahre	30-39 Jahre	40-49 Jahre	50-59 Jahre	60 Jahre und älter	S-%	S-%	S-%	S-%	S-%	S-%	S-%
BASIS (GEWICHTET)	283	0	15	19	36	37	63	1	18	23	24	25	14	8
Aus gesundheitlichen Gründen (Arztverbot)	17	0	0	5	14	19	40	0	0	13	0	16	21	0
Aus gesundheitlichen Gründen (eigener Entschluß)	52	0	73	42	39	41	52	100	50	65	71	40	36	100
Aus finanziellen Gründen / zu teuer	12	0	13	16	14	3	8	100	6	9	8	12	21	63
Keinen Geschmack, Genuß mehr daran gehabt	12	0	13	0	22	5	8	0	17	4	17	32	14	13
Wunsch oder Drängen von anderen (Familie, Kollegen usw.)	15	0	20	26	19	19	6	0	11	17	4	12	50	0
Berufliche Gründe	1	0	0	0	3	3	0	0	0	0	4	0	0	0
Ärger, weil ich vom Rauchen abhängig bin	17	0	7	26	28	8	13	0	22	22	13	12	21	13
Sonstige Gründe	13	0	7	16	8	27	8	0	33	22	8	8	0	0
SUMME	139	0	133	131	147	125	135	200	139	152	125	132	163	189

## F 74: ANZAHL FRÜHER GERAUCHTER ZIGARETTEN

Frage 74:  
Wieviele Zigaretten haben Sie früher durchschnittlich pro Tag geraucht?

GRUNDGESAMTHEIT: Frühere Zigarettenraucher

	GESAMT	MÄNNER ALTER						FRAUEN ALTER						
		bis 19	20-29	30-39	40-49	50-59	60	bis 19	20-29	30-39	40-49	50-59	60-69	70
		Jahre	Jahre	Jahre	Jahre	Jahre	Jahre und älter	Jahre	Jahre	Jahre	Jahre	Jahre	Jahre	Jahre und älter
	S-%	S-%	S-%	S-%	S-%	S-%	S-%	S-%	S-%	S-%	S-%	S-%	S-%	S-%
BASIS (GEWICHTET)	266	0	15	19	33	32	57	1	18	23	22	24	14	8
1 Zigarette	1	0	0	5	0	0	0	0	6	4	0	0	0	0
2 Zigaretten	3	0	0	0	0	0	0	0	0	0	14	17	0	0
3 Zigaretten	6	0	0	0	3	0	2	0	0	4	0	25	0	75
4 Zigaretten	2	0	7	5	0	0	5	0	0	0	5	0	0	0
5 Zigaretten	7	0	13	0	9	3	5	0	11	17	0	8	21	0
6 Zigaretten	2	0	0	5	0	0	2	0	0	0	9	0	7	0
7 Zigaretten	0	0	0	0	0	0	0	0	0	0	0	0	0	0
8 Zigaretten	1	0	0	0	0	0	2	0	0	0	0	0	0	0
9 Zigaretten	1	0	0	0	0	9	0	0	0	0	0	0	0	0
10 Zigaretten	8	0	0	0	6	6	5	100	28	9	14	8	0	25
11 Zigaretten	0	0	0	0	0	0	0	0	6	0	0	0	0	0
12 Zigaretten	2	0	0	5	0	0	0	0	0	0	0	4	14	0
13 Zigaretten	0	0	0	0	0	0	0	0	0	0	0	0	7	0
14 Zigaretten	0	0	0	0	0	0	0	0	0	0	0	0	0	0
15 Zigaretten	9	0	13	0	9	6	7	0	11	9	14	8	21	0
16 Zigaretten	0	0	0	0	0	0	0	0	0	4	0	0	0	0
17 Zigaretten	0	0	0	0	0	0	2	0	0	0	0	0	0	0
18 Zigaretten	1	0	0	0	0	0	2	0	0	0	0	4	0	0
19 Zigaretten	0	0	0	0	0	0	0	0	0	0	0	0	0	0
20 Zigaretten	22	0	33	21	36	31	23	0	17	17	9	4	21	13
21 - 29 Zigaretten	5	0	13	11	6	3	5	0	6	13	9	0	0	0
30 - 39 Zigaretten	8	0	7	11	6	9	16	0	0	13	0	4	0	0
40 - 49 Zigaretten	7	0	0	16	15	0	11	0	6	4	9	0	0	0
50 Zigaretten und mehr	3	0	0	0	6	9	4	0	0	0	0	4	0	0
KA	0	0	0	0	0	0	0	0	0	0	0	0	0	0
SUMME	88	0	86	79	96	76	91	100	91	94	83	86	91	113
DURCHSCHNITT	18.8	0.0	17.2	22.2	23.8	23.1	22.4	10.0	14.5	17.6	15.1	10.5	12.5	6.4

F 75: WUNSCH AN ANDERE PERSONEN, NICHT MEHR ODER WENIGER ZU RAUCHEN

Frage 75:  
Haben Sie selbst schon einmal andere Personen gebeten, nicht mehr oder weniger zu rauchen?

GRUNDGESAMTHEIT: Aktuelle Nichtraucher

	GESAMT	MÄNNER ALTER						FRAUEN ALTER						
		bis 19 Jahre	20-29 Jahre	30-39 Jahre	40-49 Jahre	50-59 Jahre	60 Jahre und älter	bis 19 Jahre	20-29 Jahre	30-39 Jahre	40-49 Jahre	50-59 Jahre	60-69 Jahre	70 Jahre und älter
	S-%	S-%	S-%	S-%	S-%	S-%	S-%	S-%	S-%	S-%	S-%	S-%	S-%	S-%
BASIS (GEWICHTET)	1523	77	116	92	91	98	161	67	131	104	125	141	190	131
Ja	39	21	34	34	35	38	38	36	43	42	47	46	40	42
Nein	56	77	60	58	62	58	59	61	52	54	47	48	54	53
KA	5	4	6	9	3	4	2	3	5	5	6	6	6	4
SUMME	100	102	100	101	100	100	99	100	100	101	100	100	100	99



## F 76: ANGESPROCHENE PERSONEN

Frage 76:

Wer haben Sie gebeten, nicht mehr oder weniger zu rauchen?

GRUNDGESAMTHEIT: Aktuelle Nichtraucher, die andere Personen gebeten haben, nicht mehr zu rauchen

GESAMT	MÄNNER ALTER							FRAUEN ALTER							
	bis 19 Jahre	20-29 Jahre	30-39 Jahre	40-49 Jahre	50-59 Jahre	60 Jahre und älter	S-%	bis 19 Jahre	20-29 Jahre	30-39 Jahre	40-49 Jahre	50-59 Jahre	60-69 Jahre	70 Jahre und älter	S-%
BASIS (GEWICHTET)	595	16	39	31	32	37	61	24	56	44	59	65	76	55	
Aus der Familie:															
(Ehe-)Partner	34	0	15	55	41	14	13	4	45	57	53	49	43	16	
Kind(er)	28	0	0	3	16	43	48	0	0	11	32	52	45	47	
Eltern	10	50	26	16	3	11	2	38	18	14	7	0	3	0	
andere Verwandte	21	25	31	13	22	19	30	25	14	16	20	11	25	27	
andere	42	63	64	52	53	32	51	71	61	39	39	26	26	24	
Andere (Nicht Familie):															
Freunde, Bekannte	18	31	38	29	41	35	21	8	9	20	19	11	7	0	
Arbeitskollegen	11	0	23	16	19	14	11	8	4	14	8	11	7	9	
SUMME	164	169	197	184	195	168	176	154	151	171	178	160	156	123	

## F 77: REAKTION DER ANGESPROCHENEN PERSONEN

Frage 77:  
Haben Sie auf Ihre Bitte, weniger zu rauchen bzw. das Rauchen aufzugeben, schon einmal Reaktionen von Rauchern bemerkt?

GRUNDGESAMTHEIT: Aktuelle Nichtraucher, die andere Personen gebeten haben, nicht mehr zu rauchen

	GESAMT	MÄNNER ALTER						FRAUEN ALTER						
		bis 19 Jahre	20-29 Jahre	30-39 Jahre	40-49 Jahre	50-59 Jahre	60 Jahre und älter	bis 19 Jahre	20-29 Jahre	30-39 Jahre	40-49 Jahre	50-59 Jahre	60-69 Jahre	70 Jahre und älter
	S-%	S-%	S-%	S-%	S-%	S-%	S-%	S-%	S-%	S-%	S-%	S-%	S-%	S-%
BASIS (GEWICHTET)	595	16	39	31	32	37	61	24	56	44	59	65	76	55
Raucher in meiner Familie haben das Rauchen eingeschränkt oder ganz aufgegeben	31	13	23	35	16	41	21	17	34	34	51	28	46	11
Freunde, Bekannte oder Kollegen haben das Rauchen eingeschränkt oder ganz aufgegeben	17	38	26	23	16	22	25	21	23	11	19	3	14	7
Raucher haben in Anwesenheit von Kindern und Jugendlichen das Rauchen eingestellt oder zumindest deutlich weniger geraucht	18	25	15	42	6	14	23	25	21	27	14	9	16	11
Raucher rauchen nur noch, wenn sie sicher sind, daß es anwesende Nichtraucher nicht stört oder verzichten ganz darauf	27	0	36	23	31	30	23	25	27	41	34	28	18	22
Ich habe mich häufig über Raucher beschwert und sie aufgefordert, in meiner Anwesenheit nicht zu rauchen, jedoch ohne Erfolg	36	38	33	23	44	27	33	63	34	20	22	40	39	53
Anderes	2	0	0	0	13	0	0	8	0	0	0	2	0	2
SUMME	131	114	133	146	126	134	125	159	139	133	140	110	133	106



## F 78: ANZAHL RAUCHER IM HAUSHALT

## Frage 78:

Wieviele Personen (bei Rauchern: Sie selbst ausgenommen) rauchen eigentlich mehr oder weniger regelmäßig in Ihrem Haushalt?

GRUNDGESAMTHEIT: Personen ab 14 Jahre in der Bundesrepublik Deutschland und Berlin (West)

	GESAMT	MÄNNER ALTER						FRAUEN ALTER						
		bis 19 Jahre	20-29 Jahre	30-39 Jahre	40-49 Jahre	50-59 Jahre	60 Jahre und älter	bis 19 Jahre	20-29 Jahre	30-39 Jahre	40-49 Jahre	50-59 Jahre	60-69 Jahre	70 Jahre und älter
	S-%	S-%	S-%	S-%	S-%	S-%	S-%	S-%	S-%	S-%	S-%	S-%	S-%	S-%
BASIS (GEWICHTET)	2155	101	202	172	164	166	210	86	208	163	167	170	209	137
wohne alleine	13	5	18	9	9	5	9	3	13	6	4	13	24	42
1 weitere Person	26	19	22	29	33	26	17	28	37	36	31	32	17	12
2 weitere Personen	9	30	11	9	7	11	3	29	9	3	10	12	2	5
3 weitere Personen	2	1	6	1	1	1	0	1	1	2	1	4	0	6
4 weitere und mehr Personen	1	0	0	1	0	0	0	1	3	1	4	0	0	0
keine weitere Person	44	43	39	48	48	52	64	33	36	45	46	35	49	30
KA	5	3	3	4	2	4	6	6	1	7	5	5	7	5
SUMME	100	101	99	101	100	99	99	101	100	100	101	101	99	100

## F 79: AUFENTHALT IN RÄUMEN, IN DENEN STARK GERAUCHT WIRD

Frage 79:  
Sind Sie häufig tagsüber oder abends mehrere Stunden lang in einem Raum, in dem stark geraucht wird?

GRUNDGESAMTHEIT: Personen ab 14 Jahre in der Bundesrepublik Deutschland und Berlin (West)

	GESAMT	MÄNNER ALTER						FRAUEN ALTER						
		bis 19 Jahre	20-29 Jahre	30-39 Jahre	40-49 Jahre	50-59 Jahre	60 Jahre und älter	bis 19 Jahre	20-29 Jahre	30-39 Jahre	40-49 Jahre	50-59 Jahre	60-69 Jahre	70 Jahre und älter
	S-%	S-%	S-%	S-%	S-%	S-%	S-%	S-%	S-%	S-%	S-%	S-%	S-%	S-%
BASIS (GEWICHTET)	2155	101	202	172	164	166	210	86	208	163	167	170	209	137
ja, zu Hause	20	27	15	25	29	19	13	20	21	24	22	27	11	9
ja, an meinem Arbeitsplatz bzw. an meiner Ausbildungs- stelle	8	9	12	21	14	13	1	3	9	4	8	3	0	0
ja, in meiner Freizeit außer Haus (Club, Diskothe- ken, Gaststätten, Veranstal- tungen)	20	29	47	31	17	16	11	45	38	14	14	3	5	1
ja, anderswo	7	14	14	7	5	7	4	5	8	6	7	5	5	1
nein, nur selten oder nie	54	43	34	37	50	55	68	33	41	56	56	61	78	84
SUMME	109	122	122	121	115	110	97	106	117	104	107	99	99	95

## F 80: SUBJEKTIVE BELASTUNG DURCH ANDERE RAUCHER

Frage 80:

Stört es Sie stark, weniger stark oder gar nicht, wenn andere in Ihrer Gegenwart rauchen?

GRUNDGESAMTHEIT: Personen ab 14 Jahre in der Bundesrepublik Deutschland und Berlin (West)

	GESAMT	MÄNNER ALTER							FRAUEN ALTER							
		bis 19 Jahre	20-29 Jahre	30-39 Jahre	40-49 Jahre	50-59 Jahre	60 Jahre und älter	S-%	bis 19 Jahre	20-29 Jahre	30-39 Jahre	40-49 Jahre	50-59 Jahre	60-69 Jahre	70 Jahre und älter	S-%
BASIS (GEWICHTET)	2155	101	202	172	164	166	210		86	208	163	167	170	209	137	
stark	26	21	22	19	24	22	25		29	23	28	34	34	31	28	
weniger stark	35	36	36	36	29	37	30		33	39	33	33	41	39	39	
gar nicht	35	43	39	42	45	36	42		35	37	36	30	21	24	28	
KA	3	1	3	3	2	5	4		2	1	4	3	5	6	5	
SUMME	99	101	100	100	100	100	101		99	100	101	100	101	100	100	

**RAUCHERINDIKATOREN**

**NACH**

**MERKMALEN DER**

**ERWERBSTÄTIGKEIT**

## SONDERTABELLE: RAUCHEN

GRUNDGESAMTHEIT: Personen ab 14 Jahre in der Bundesrepublik Deutschland und Berlin (West)

	GESAMT	HAUPTBERUFLICH ERWERBSTÄTIGE						FRÜHER HAUPTBERUFLICH ERWERBSTÄTIGE				NOCH NIE HAUPTBERUFLICH ERWERBSTÄTIGE		
		ins-ge-samt	Männer nicht ver- hei- ratet	Frauen ver- hei- ratet	Frauen nicht ver- hei- ratet	in be- trieb- licher Ausbil- dung/ Lehre	S-%	ins-ge-samt	Männer	Frauen	Zur Zeit ar- beits- los	S-%	ins-ge-samt	Männer
BASIS (GEWICHTET)	2155	890	197	403	132	155	51	833	273	286	71	337	116	49
Aktuelle Raucher (Gesamt)	29	41	51	44	39	25	51	22	28	27	51	18	20	14
Zigarettenraucher Gesamt	28	39	49	40	39	25	51	20	21	27	49	18	19	14
darin: regelmäßige Zigarettenraucher	23	34	41	35	33	21	39	17	17	22	39	13	14	8
gelegentliche Zigarettenraucher	5	6	9	5	7	3	12	3	4	5	10	5	6	6
Sonstige Raucher	2	2	2	3	0	1	0	2	7	0	1	0	1	0
Frühere Raucher	13	13	7	17	8	15	4	18	29	16	10	4	3	2
Nieraucher	53	41	36	37	46	57	43	54	40	51	38	74	75	76
KA	5	4	8	3	6	3	4	5	2	6	1	4	2	6

## F 52: ART UND HÄUFIGKEIT DES TABAKWARENKONSUMS

Frage 52:

Welche Tabakwaren rauchen Sie persönlich regelmäßig, welche gelegentlich und welche nie?

GRUNDGESAMTHEIT: Personen ab 14 Jahre in der Bundesrepublik Deutschland und Berlin (West)

	GESAMT	HAUPTBERUFLICH ERWERBSTÄTIGE						FRÜHER HAUPTBERUFLICH ERWERBSTÄTIGE				NOCH NIE HAUPTBERUFLICH ERWERBSTÄTIGE		
		ins-ge-samt	Männer nicht ver-hei-ratet	Frauen ver-hei-ratet	Frauen nicht ver-hei-ratet	in be-trieb-licher Ausbil-dung/Lehre	ins-ge-samt	Männer	Frauen unter 61 J. mit Part-ner	Zur Zeit ar-beits-los	ins-ge-samt	Männer	Frauen unter 61 J. mit Part-ner	
	S-%	S-%	S-%	S-%	S-%	S-%	S-%	S-%	S-%	S-%	S-%	S-%	S-%	S-%
BASIS (GEWICHTET)	2155	890	197	403	132	155	51	833	273	286	71	337	116	49
Zigaretten mit Filter														
regelmäßig	20	30	36	30	31	21	37	15	15	20	35	9	6	8
gelegentlich	6	7	12	7	8	3	14	3	4	5	11	7	11	6
nie	66	55	42	57	51	68	47	73	77	66	49	77	80	71
KA	8	8	11	7	11	8	4	8	5	8	4	6	3	12
SUMME	100	100	101	101	101	100	102	99	101	99	99	99	100	97
Zigaretten ohne Filter														
regelmäßig	1	3	3	5	0	0	0	1	1	1	0	1	1	0
gelegentlich	4	6	11	6	8	1	14	2	3	2	8	3	5	2
nie	85	80	72	80	83	90	78	88	90	86	83	91	91	86
KA	9	10	15	9	10	10	10	9	5	10	8	6	3	12
SUMME	99	99	101	100	101	101	102	100	99	99	99	101	100	100

## F 52: ART UND HÄUFIGKEIT DES TABAKWARENKONSUMS

Frage 52:

Welche Tabakwaren rauchen Sie persönlich regelmäßig, welche gelegentlich und welche nie?

GRUNDGESAMTHEIT: Personen ab 14 Jahre in der Bundesrepublik Deutschland und Berlin (West)

	GESAMT	HAUPTBERUFLICH ERWERBSTÄTIGE						FRÜHER HAUPTBERUFLICH ERWERBSTÄTIGE				NOCH NIE HAUPTBERUFLICH ERWERBSTÄTIGE		
		ins-ge-samt	Männer nicht ver-hei-ratet	Frauen ver-hei-ratet	Frauen nicht ver-hei-ratet	in be-trieb-licher Ausbil-dung/Lehre	ins-ge-samt	Männer unter 61 J. mit Part-ner	Frauen unter 61 J. ar-beits-los	Zeit ar-beits-los	ins-ge-samt	Männer unter 61 J. mit Part-ner	Frauen unter 61 J. mit Part-ner	
	S-%	S-%	S-%	S-%	S-%	S-%	S-%	S-%	S-%	S-%	S-%	S-%	S-%	S-%
BASIS (GEWICHTET)	2155	890	197	403	132	155	51	833	273	286	71	337	116	49
Selbstgedrehte Zigaretten														
regelmäßig	2	2	3	2	2	1	2	2	3	1	4	4	7	0
gelegentlich	4	5	5	4	10	2	16	3	4	4	11	4	6	0
nie	85	83	77	86	78	88	78	86	87	85	77	87	84	86
KA	9	10	15	8	10	10	6	9	6	10	8	6	3	12
SUMME	100	100	100	100	100	101	102	100	100	100	100	101	100	98
Zigarillos/Stumpen/Zigarren														
regelmäßig	1	0	0	0	0	1	0	1	3	0	0	0	0	0
gelegentlich	2	3	4	5	1	1	8	1	4	0	1	1	3	0
nie	88	85	80	85	89	88	82	88	88	90	90	92	94	86
KA	10	11	16	9	10	10	12	9	5	10	8	7	3	12
SUMME	101	99	100	99	100	100	102	99	100	100	99	100	100	98

## F 52: ART UND HAUFIGKEIT DES TABAKWARENKONSUMS

Frage 52:

Welche Tabakwaren rauchen Sie persönlich regelmäßig, welche gelegentlich und welche nie?

GRUNDGESAMTHEIT: Personen ab 14 Jahre in der Bundesrepublik Deutschland und Berlin (West)

	GESAMT	HAUPTBERUFLICH ERWERBSTÄTIGE						FRÜHER HAUPTBERUFLICH ERWERBSTÄTIGE				NOCH NIE HAUPTBERUFLICH ERWERBSTÄTIGE		
		ins- ge- samt	Männer nicht ver- hei- ratet	Frauen nicht ver- hei- ratet	in be- trieb- licher Ausbil- dung/ Lehre	ins- ge- samt	Männer	Frauen	Zur unter 61 J. ar- beits- los	ins- ge- samt	Männer	Frauen	unter 61 J. mit Part- ner	
	S-%	S-%	S-%	S-%	S-%	S-%	S-%	S-%	S-%	S-%	S-%	S-%	S-%	S-%
BASIS (GEWICHTET)	2155	890	197	403	132	155	51	833	273	286	71	337	116	49
Pfeife														
regelmäßig	1	1	1	1	0	0	0	1	2	0	1	0	0	0
gelegentlich	1	2	4	3	0	1	4	1	2	0	1	0	1	0
nie	88	86	80	87	90	90	90	89	90	90	90	93	97	86
KA	10	11	16	9	10	10	8	10	6	10	8	7	3	12
SUMME	100	100	101	100	100	101	102	101	100	100	100	100	101	98



## F 54: ALTER BEI RAUCHBEGINN

Frage 54:  
Wie alt waren Sie, als Sie angefangen haben zu rauchen?

GRUNDGESAMTHEIT: Zigarettenraucher

	GESAMT	HAUPTBERUFLICH ERWERBSTÄTIGE						FRÜHER HAUPTBERUFLICH ERWERBSTÄTIGE				NOCH NIE HAUPTBERUFLICH ERWERBSTÄTIGE		
		ins-ge-samt	Männer nicht ver-hei-ratet	Frauen ver-hei-ratet	Frauen nicht ver-hei-ratet	in be-trieb-licher Ausbil-dung/Lehre	ins-ge-samt	Männer	Frauen unter 61 J. mit Part-ner	Zur Zeit ar-beits-lo	ins-ge-samt	Männer	Frauen unter 61 J. mit Part-ner	
	S-%	S-%	S-%	S-%	S-%	S-%	S-%	S-%	S-%	S-%	S-%	S-%	S-%	
BASIS (GEWICHTET)	593	349	97	162	52	38	26	165	58	76	35	61	22	7
bis 10 Jahre	0	0	0	0	0	0	0	0	0	0	0	0	0	0
11 - 12 Jahre	1	1	1	1	0	3	0	1	0	1	0	0	0	0
13 - 14 Jahre	9	9	12	6	19	3	19	9	9	8	11	10	0	29
15 - 16 Jahre	30	33	45	32	27	16	58	25	29	21	46	30	41	29
17 - 18 Jahre	32	32	30	34	31	32	23	27	28	34	23	39	41	43
19 - 20 Jahre	11	10	6	12	10	16	0	13	19	11	17	10	5	14
21 - 24 Jahre	7	7	3	7	10	13	0	10	9	12	0	5	9	0
25 - 29 Jahre	5	4	1	4	2	13	0	9	5	11	6	3	9	0
30 Jahre und älter	3	3	1	4	4	5	0	4	3	1	0	0	0	0
KA	1	0	0	0	0	3	0	2	2	3	0	3	0	0
SUMME	99	99	99	100	103	104	100	100	104	102	103	100	105	115

## F 55: ANZAHL ZIGARETTEN PRO TAG

Frage 55:  
Wieviele Zigaretten rauchen Sie durchschnittlich pro Tag?

GRUNDGESAMTHEIT: Zigarettenraucher

	GESAMT	HAUPTBERUFLICH ERWERBSTÄTIGE						FRÜHER HAUPTBERUFLICH ERWERBSTÄTIGE				NOCH NIE HAUPTBERUFLICH ERWERBSTÄTIGE			
		ins-ge-samt	Männer		Frauen		in be-trieb-licher Ausbil-dung/Lehre	ins-ge-samt	Männer	Frauen	Zur unter 61 J. mit Part-ner	Zur ar-beits-lo	ins-ge-samt	Männer	Frauen
			ver-hei-ratet	nicht ver-hei-ratet	ver-hei-ratet	nicht ver-hei-ratet									
BASIS (GEWICHTET)	593	349	97	162	52	38	26	165	58	76	35	61	22	7	
1 Zigarette	2	1	2	0	4	0	4	2	3	1	0	2	0	14	
2 Zigaretten	2	2	2	2	4	0	4	0	0	0	0	3	0	0	
3 Zigaretten	2	1	1	1	0	3	0	2	2	3	0	5	5	0	
4 Zigaretten	3	2	0	2	8	3	0	4	2	7	9	3	0	0	
5 Zigaretten	7	6	7	6	8	3	19	5	2	8	0	11	14	29	
6 Zigaretten	2	2	4	0	0	5	0	2	2	3	3	0	0	0	
7 Zigaretten	2	1	0	0	6	3	8	1	0	3	0	3	0	0	
8 Zigaretten	2	2	3	2	2	0	0	2	0	4	6	3	0	0	
9 Zigaretten	0	0	0	0	0	3	0	0	0	0	0	0	0	0	
10 Zigaretten	10	9	9	7	8	16	4	8	5	12	6	18	18	14	
11 Zigaretten	1	1	0	1	2	5	0	0	0	0	0	0	0	0	
12 Zigaretten	4	3	4	2	4	0	4	5	2	5	3	7	9	0	
13 Zigaretten	1	1	1	0	2	0	0	1	0	0	0	2	5	0	
14 Zigaretten	0	0	0	0	0	0	0	1	2	0	0	0	0	0	
15 Zigaretten	11	10	10	10	6	13	15	16	21	14	17	11	18	0	
16 Zigaretten	0	0	0	0	0	0	0	0	0	0	0	0	0	0	
17 Zigaretten	0	0	0	1	0	0	0	0	0	0	0	0	0	0	
18 Zigaretten	1	1	1	0	0	5	0	1	0	1	0	0	0	0	
19 Zigaretten	2	1	0	2	0	0	0	2	3	3	6	5	9	14	
20 Zigaretten	28	30	27	32	35	21	31	28	26	25	34	16	5	43	
21 - 29 Zigaretten	7	8	10	8	8	5	8	5	9	1	9	5	9	0	
30 - 39 Zigaretten	9	12	11	15	6	11	0	7	12	3	6	0	0	0	
40 - 49 Zigaretten	4	4	4	6	2	3	0	5	5	5	6	0	0	0	
50 Zigaretten und mehr	1	1	1	2	0	0	0	1	2	1	3	0	0	0	
KA	1	1	1	1	0	5	4	1	2	0	0	0	0	0	
SUMME	102	99	98	100	105	104	101	99	100	99	108	94	92	114	
DURCHSCHNITT	17.4	18.3	17.7	20.6	15.0	16.3	13.4	17.1	19.5	15.4	18.9	12.0	13.2	12.5	

## F 56: ART DER ZIGARETTEN

Frage 56:

Es gibt ja verschiedene Arten von Zigaretten. Welche dieser Arten rauchen Sie hauptsächlich, d.h. am häufigsten?

GRUNDGESAMTHEIT: Zigarettenraucher

	GESAMT	HAUPTBERUFLICH ERWERBSTÄTIGE						FRÜHER HAUPTBERUFLICH ERWERBSTÄTIGE				NOCH NIE HAUPTBERUFLICH ERWERBSTÄTIGE		
		ins-ge-samt	Männer nicht ver- hei- ratet	ver- hei- ratet	Frauen nicht ver- hei- ratet	ver- hei- ratet	in be- trieb- licher Ausbil- dung/ Lehre	ins-ge-samt	Männer	Frauen	Zur unter 61 J. mit Part- ner los	ins-ge-samt	Männer	Frauen
	S-%	S-%	S-%	S-%	S-%	S-%	S-%	S-%	S-%	S-%	S-%	S-%	S-%	S-%
BASIS (GEWICHTET)	593	349	97	162	52	38	26	165	58	76	35	61	22	7
sehr leichte Zigaretten	5	3	2	2	4	13	12	7	3	8	3	7	0	14
leichte Filterzigaretten	21	19	12	14	38	32	15	25	12	30	17	25	23	14
normale Filterzigaretten	54	57	57	64	48	45	54	50	57	49	57	36	27	57
stärkere Filterzigaretten	8	9	20	5	6	5	19	6	7	7	11	7	5	14
Zigaretten ohne Filter	5	6	4	10	0	0	0	2	2	4	0	2	5	0
Selbstgedrehte Zigaretten	7	4	5	4	2	3	4	8	17	3	14	23	45	0
KA	1	0	0	1	0	0	0	1	2	1	0	0	0	0
SUMME	101	98	100	100	98	98	104	99	100	102	102	100	105	99

## F 57: HAUPTMARKE

Frage 57:  
Welche Zigarettenmarke rauchen Sie hauptsächlich?

GRUNDGESAMTHEIT: Zigarettenraucher

	GESAMT	HAUPTBERUFLICH ERWERBSTÄTIGE						FRÜHER HAUPTBERUFLICH ERWERBSTÄTIGE				NOCH NIE HAUPTBERUFLICH ERWERBSTÄTIGE		
		ins-ge-samt	Männer nicht ver-hei-ratet	ver-hei-ratet	Frauen nicht ver-hei-ratet	ver-hei-ratet	in be-trieb-licher Ausbil-dung/Lehre	ins-ge-samt	Männer	Frauen unter 61 J. mit Part-ner	Zur Zeit ar-beits-los	ins-ge-samt	Männer	Frauen unter 61 J. mit Part-ner
	S-%	S-%	S-%	S-%	S-%	S-%	S-%	S-%	S-%	S-%	S-%	S-%	S-%	S-%
BASIS (GEWICHTET)	593	349	97	162	52	38	26	165	58	76	35	61	22	7
Attika	1	1	3	0	0	0	0	1	0	1	0	0	0	0
Benson + Hedges	2	2	3	1	2	3	4	1	2	1	0	2	0	0
Boston	1	0	0	1	0	0	0	2	0	4	6	2	0	0
B.A.T.	0	0	0	0	0	0	0	0	0	0	0	0	0	0
B.T.	0	0	0	0	0	0	0	0	0	0	0	0	0	0
Cabinet/Cabinet Filter	0	0	0	0	0	0	0	0	0	0	0	0	0	0
Camel	4	5	5	4	8	3	0	2	3	1	3	5	9	0
Camel Filters	6	6	7	7	4	0	0	4	5	4	9	8	9	0
Carmen	0	0	0	0	0	0	0	0	0	0	0	0	0	0
Caro	0	0	0	0	0	0	0	0	0	0	0	0	0	0
Casino	0	0	0	0	0	0	0	0	0	0	0	0	0	0
Chesterfield	0	0	0	0	0	0	0	0	0	0	0	0	0	0
Club	0	0	0	0	0	0	0	0	0	0	0	0	0	0
D S	0	0	0	0	0	0	0	0	0	0	0	0	0	0
Dannemann	0	0	0	0	0	0	0	0	0	0	0	0	0	0
Darling	0	0	0	0	0	0	0	0	0	0	0	0	0	0
Duett	0	0	0	0	0	0	0	0	0	0	0	0	0	0
Dunhill	0	0	0	1	0	0	0	0	0	0	0	0	0	0
Eckstein	0	0	0	0	0	0	0	0	0	0	0	0	0	0
Edison	0	0	0	0	0	0	0	0	0	0	0	0	0	0
Ernte 23	4	3	3	5	0	0	0	6	14	3	0	3	0	0
Eve	0	0	0	0	0	0	0	0	0	0	0	0	0	0
F 6	0	0	0	0	0	0	0	0	0	0	0	0	0	0
G M (Coop)	0	0	0	0	0	0	0	0	0	0	0	0	0	0
Gauloises blondes	2	2	4	1	2	0	0	2	0	4	0	0	0	0
Gold Dollar	0	0	0	0	0	0	0	0	0	0	0	0	0	0
Golden American/American	0	0	0	0	0	0	0	0	0	0	0	0	0	0
ZWISCHENSUMME	20	19	25	20	16	6	4	18	24	18	18	20	18	0

## F 57: HAUPTMARKE

Frage 57:  
Welche Zigarettenmarke rauchen Sie hauptsächlich?

GRUNDGESAMTHEIT: Zigarettenraucher

	GESAMT	HAUPTBERUFLICH ERWERBSTÄTIGE						FRÜHER HAUPTBERUFLICH ERWERBSTÄTIGE				NOCH NIE HAUPTBERUFLICH ERWERBSTÄTIGE		
		ins-ge-samt	Männer nicht ver-hei-ratet	Frauen ver-hei-ratet	Frauen nicht ver-hei-ratet	in be-trieb-licher Ausbil-dung/Lehre	ins-ge-samt	Männer	Frauen	Zur unter 61 J. mit Part-ner	Zeit ar-beits-los	ins-ge-samt	Männer	Frauen unter 61 J. mit Part-ner
	S-%	S-%	S-%	S-%	S-%	S-%	S-%	S-%	S-%	S-%	S-%	S-%	S-%	S-%
BASIS (GEWICHTET)	593	349	97	162	52	38	26	165	58	76	35	61	22	7
HB	12	13	13	17	4	11	8	13	16	14	17	5	0	0
Inka	0	0	0	0	0	0	0	0	0	0	0	0	0	0
Jubilar	0	0	0	0	0	0	0	0	0	0	0	0	0	0
Juno	0	0	0	0	0	0	0	1	0	1	0	0	0	0
Juwel/Juwel 72	0	0	0	0	0	0	0	0	0	0	0	0	0	0
Kent	0	0	0	0	0	0	0	1	0	1	0	0	0	0
Kenton/Kenton blau/Kenton rot/Kenton grün	0	0	0	0	0	0	0	0	0	0	0	0	0	0
Kim	0	0	0	0	0	3	0	1	0	1	0	0	0	0
Krone	1	1	0	1	0	5	0	2	0	4	3	0	0	0
Kurmark Filter	0	0	0	0	0	0	0	1	0	0	3	0	0	0
L & M	1	1	1	0	4	0	0	1	0	1	0	0	0	0
Lord Extra	9	6	6	5	10	8	0	13	10	9	3	7	0	14
Lord Ultra	1	0	0	1	0	0	0	1	3	0	0	3	9	0
Lucky Star	1	1	4	0	0	0	8	0	0	0	0	0	0	0
Lux Filter	2	2	0	3	2	5	0	2	0	4	0	0	0	0
Magnum	0	0	0	0	0	0	0	1	0	0	0	0	0	0
Marlboro	20	23	19	26	23	21	50	12	16	11	11	16	14	29
Marlboro Light/Marlboro 100	3	4	1	2	12	5	0	2	2	3	3	0	0	0
Milde Sorte	0	0	0	0	0	0	0	0	0	0	0	0	0	0
Nero	0	0	0	0	0	0	0	0	0	0	0	0	0	0
Overstolz	0	0	0	0	0	0	0	0	0	0	0	0	0	0
Pall Mall	0	0	0	0	0	0	0	1	0	1	0	0	0	0
Peer Export	0	0	0	0	0	0	0	0	0	0	0	0	0	0
Peter Stuyvesant	2	2	2	1	4	3	0	2	0	4	0	5	9	0
Philipp Morris	1	1	0	0	0	5	0	1	0	0	0	3	0	0
Prince Denmark	1	1	4	1	2	0	4	0	0	0	0	0	0	0
ZWISCHENSUMME	54	55	50	57	61	66	70	55	47	54	40	39	32	43

## F 57: HAUPTMARKE

Frage 57:  
Welche Zigarettenmarke rauchen Sie hauptsächlich?

GRUNDGESAMTHEIT: Zigarettenraucher

	GESAMT	HAUPTBERUFLICH ERWERBSTÄTIGE						FRÜHER HAUPTBERUFLICH ERWERBSTÄTIGE				NOCH NIE HAUPTBERUFLICH ERWERBSTÄTIGE		
		ins-ge-samt	Männer nicht ver-hei-ratet	Frauen ver-hei-ratet	in be-trieb-licher Ausbil-dung/Lehre	ins-ge-samt	Männer	Frauen unter 61 J. mit Part-ner	Zur Zeit ar-beits-los	ins-ge-samt	Männer	Frauen unter 61 J. mit Part-ner		
	S-%	S-%	S-%	S-%	S-%	S-%	S-%	S-%	S-%	S-%	S-%	S-%	S-%	S-%
BASIS (GEWICHTET)	593	349	97	162	52	38	26	165	58	76	35	61	22	7
R 1	2	1	0	0	2	0	0	4	2	7	3	7	5	14
R6	3	2	1	1	2	13	0	4	0	3	6	0	0	0
Reval/Reval Filter	2	2	1	4	0	0	0	1	3	0	0	0	0	0
Reyno	1	0	0	0	2	0	0	2	0	4	9	0	0	0
Roth Händle/Roth Händle Filter	1	2	1	4	0	0	0	1	2	0	0	0	0	0
Semper	0	0	0	0	0	0	0	0	0	0	0	0	0	0
Tobacco House No. 7	0	0	0	0	0	0	0	0	0	0	0	0	0	0
Die Weissen	0	0	0	0	0	0	0	0	0	0	0	0	0	0
West	4	4	6	2	4	0	0	3	2	5	3	3	0	29
West Light	1	1	1	1	6	0	8	1	0	1	0	2	0	0
Windsor de Luxe	0	0	0	0	0	3	0	0	0	0	0	0	0	0
Sonstige	10	9	11	8	12	5	8	10	10	8	20	15	27	0
keine, nein	0	0	0	0	0	0	0	1	2	0	3	0	0	0
weiß nicht, keine Ahnung, kann ich nicht sagen, nicht bekannt	1	2	1	1	2	8	8	0	0	0	0	3	9	0
KA	2	1	0	2	0	3	0	3	7	1	3	8	9	0
SUMME	101	98	97	100	107	104	98	103	99	101	105	97	100	86

## F 58: BEWUSST WENIGER RAUCHEN

Frage 58:

Manche Raucher rauchen zu bestimmten Zeiten oder zu bestimmten Gelegenheiten bewußt weniger als sonst bzw. überhaupt nicht (z.B. am Wochenende, in der Freizeit, wenn andere Personen anwesend sind usw.). Gibt es das bei Ihnen auch?

GRUNDGESAMTHEIT: Zigarettenraucher

	GESAMT	HAUPTBERUFLICH ERWERBSTÄTIGE						FRÜHER HAUPTBERUFLICH ERWERBSTÄTIGE				NOCH NIE HAUPTBERUFLICH ERWERBSTÄTIGE		
		ins-ge-samt	Männer nicht ver-hei-ratet	ver-hei-ratet	Frauen nicht ver-hei-ratet	ver-hei-ratet	in be-trieb-licher Ausbil-dung/Lehre	ins-ge-samt	Männer	Frauen unter 61 J. mit Part-ner	Zur Zeit ar-beits-los	ins-ge-samt	Männer	Frauen unter 61 J. mit Part-ner
	S-%	S-%	S-%	S-%	S-%	S-%	S-%	S-%	S-%	S-%	S-%	S-%	S-%	S-%
BASIS (GEWICHTET)	593	349	97	162	52	38	26	165	58	76	35	61	22	7
ja	41	45	53	36	56	50	54	30	26	34	40	39	36	14
nein	56	52	46	60	40	45	38	65	64	66	60	56	55	86
KA	4	3	2	4	4	3	8	4	10	1	0	5	14	0
SUMME	101	100	101	100	100	98	100	99	100	101	100	100	105	100

## F 59: SITUATIONEN, IN DENEN BEWUSST WENIGER GERAUCHT WIRD

Frage 59:

Können Sie mir diese Zeiten oder Gelegenheiten etwas näher beschreiben?

GRUNDGESAMTHEIT: Zigarettenraucher, die in bestimmten Situationen bewußt weniger rauchen

	GESAMT	HAUPTBERUFLICH ERWERBSTÄTIGE						FRÜHER HAUPTBERUFLICH ERWERBSTÄTIGE				NOCH NIE HAUPTBERUFLICH ERWERBSTÄTIGE		
		ins- ge- samt	Männer nicht ver- hei- ratet	Frauen nicht ver- hei- ratet	in be- trieb- licher Ausbil- dung/ Lehre	ins- ge- samt	Männer unter 61 J. mit Part- ner	Frauen unter 61 J. mit Part- ner	Zur Zeit ar- beits- los	ins- ge- samt	Männer	Frauen		
	S-%	S-%	S-%	S-%	S-%	S-%	S-%	S-%	S-%	S-%	S-%	S-%	S-%	S-%
BASIS (GEWICHTET)	243	158	51	59	29	19	14	50	15	26	14	24	8	1
Bei der Arbeit, im Dienst	40	49	47	49	55	42	57	16	13	19	7	29	0	100
Vor oder in der Schule	8	5	2	3	17	0	36	4	7	0	0	29	0	0
Beim Autofahren	32	31	27	31	34	37	14	30	47	27	14	46	50	100
In der Freizeit	17	19	29	12	24	5	36	16	7	15	36	8	0	100
Vor dem oder beim Sport	25	25	25	32	17	11	43	18	27	15	43	46	50	100
Morgens	22	20	20	14	28	26	21	16	33	8	29	42	25	100
Tagsüber	14	16	20	10	24	16	21	8	7	8	21	4	0	100
Nach dem Abendessen, am Abend	13	13	16	14	17	5	21	10	7	12	14	0	0	0
Bei Krankheit, Unwohlsein	49	44	51	37	45	53	57	60	67	58	50	58	63	100
Wenn Nichtraucher dabei sind	35	37	33	42	31	32	43	42	40	54	36	13	13	100
Im Urlaub	8	10	12	12	7	5	7	4	0	4	7	4	13	0
Am Wochenende	8	11	8	7	24	11	0	4	0	0	7	0	0	0
In Anwesenheit von Kindern	42	41	33	42	34	63	50	48	33	65	50	42	38	100
In Anwesenheit von schwangeren Frauen	41	40	31	47	38	42	57	40	33	46	43	50	38	100
Sonstiges	0	0	0	0	0	0	0	0	0	0	0	0	0	0
SUMME	354	361	354	352	395	348	463	316	321	331	357	371	290	1000



## F 60: VERSUCHE, MIT DEM RAUCHEN AUFZUHÖREN

Frage 60:

Wie oft haben Sie bisher versucht, mit dem Rauchen aufzuhören?

GRUNDGESAMTHEIT: Zigarettenraucher

	GESAMT	HAUPTBERUFLICH ERWERBSTÄTIGE						FRÜHER HAUPTBERUFLICH ERWERBSTÄTIGE				NOCH NIE HAUPTBERUFLICH ERWERBSTÄTIGE		
		ins- ge- sam- t	Männer nicht ver- hei- ratet	Frauen nicht ver- hei- ratet	in be- trieb- licher Ausbil- dung/ Lehre	ins- ge- sam- t	Männer	Frauen	Zur unter Zeit ar- beits- los	ins- ge- sam- t	Männer	Frauen		
	S-%	S-%	S-%	S-%	S-%	S-%	S-%	S-%	S-%	S-%	S-%	S-%	S-%	S-%
BASIS (GEWICHTET)	593	349	97	162	52	38	26	165	58	76	35	61	22	7
bisher nicht	61	64	73	64	58	45	65	56	57	57	60	67	64	71
1 mal	16	15	9	17	21	13	31	18	19	18	20	7	14	0
2 bis 3 mal	12	10	9	7	12	21	4	14	12	14	11	15	14	14
mehr als 3 mal	11	11	7	12	10	21	0	12	10	9	9	11	9	14
KA	1	1	1	1	0	3	0	1	2	0	0	0	0	0
SUMME	101	101	99	101	101	103	100	101	100	98	100	100	101	99

## F 61: ZEITRAUM, IN DEM NICHT GERAUCHT WURDE

Frage 61:

Und wie lange dauerte es bei Ihrem letzten Versuch, bis Sie wieder mit dem Rauchen anfangen?

GRUNDGESAMTHEIT: Zigarettenraucher, die versucht haben, mit dem Rauchen ganz aufzuhören

	GESAMT	HAUPTBERUFLICH ERWERBSTÄTIGE						FRÜHER HAUPTBERUFLICH ERWERBSTÄTIGE				NOCH NIE HAUPTBERUFLICH ERWERBSTÄTIGE		
		insgesamt	Männer nicht verheiratet	Frauen nicht verheiratet	in betrieblicher Ausbildung/Lehre	insgesamt	Männer	Frauen	Zur unter 61 J. mit Partnerlos	insgesamt	Männer	Frauen		
	S-%	S-%	S-%	S-%	S-%	S-%	S-%	S-%	S-%	S-%	S-%	S-%	S-%	S-%
BASIS (GEWICHTET)	229	125	25	57	22	20	9	71	24	33	14	20	8	3
bis 1 Monat	37	38	48	33	41	40	44	34	25	39	36	40	25	33
bis 3 Monate	22	21	24	25	9	20	11	20	38	9	7	30	50	0
bis 6 Monate	13	15	8	18	18	10	11	8	21	3	21	15	13	0
bis 12 Monate	8	6	8	4	9	5	22	13	4	21	14	10	0	33
1 - 2 Jahre	7	6	0	11	5	5	0	7	8	6	7	5	13	0
3 Jahre	4	4	8	2	9	5	0	6	0	3	7	0	0	0
4 Jahre	2	2	0	2	0	0	0	3	4	0	7	0	0	0
5 Jahre	1	0	0	0	0	0	0	3	0	6	0	0	0	0
6 Jahre	0	1	0	0	0	0	0	0	0	0	0	0	0	0
7 Jahre	0	0	0	0	0	0	0	0	0	0	0	0	0	0
8 Jahre	0	1	0	0	5	0	0	0	0	0	0	0	0	0
mehr als 8 Jahre	0	0	0	0	0	0	0	0	0	0	0	0	0	0
KA	5	6	8	7	5	10	11	6	0	12	0	0	0	0
SUMME	99	100	104	102	101	95	99	100	100	99	99	100	101	66

## F 62: VERSUCHE, WENIGER ZU RAUCHEN

Frage 62:

Wie oft haben Sie bisher versucht, zumindest weniger zu rauchen?

GRUNDGESAMTHEIT: Zigarettenraucher

	GESAMT	HAUPTBERUFLICH ERWERBSTÄTIGE						FRÜHER HAUPTBERUFLICH ERWERBSTÄTIGE				NOCH NIE HAUPTBERUFLICH ERWERBSTÄTIGE			
		ins-ge-samt	Männer nicht ver-hei-ratet	ver-hei-ratet	Frauen nicht ver-hei-ratet	ver-hei-ratet	in be-trieb-licher Ausbil-dung/Lehre	ins-ge-samt	Männer	Frauen	Zur unter 61 J. mit Part-ner	Zeit ar-beits-lo	ins-ge-samt	Männer	Frauen
	S-%	S-%	S-%	S-%	S-%	S-%	S-%	S-%	S-%	S-%	S-%	S-%	S-%	S-%	S-%
BASIS (GEWICHTET)	593	349	97	162	52	38	26	165	58	76	35	61	22	7	
bisher nicht	48	50	62	48	37	50	58	41	34	47	46	57	59	71	
1 mal	7	7	4	9	6	3	0	7	9	8	6	7	14	0	
2 bis 3 mal	13	11	11	8	25	3	15	16	12	13	11	13	9	29	
mehr als 3 mal	28	29	19	32	35	37	19	29	34	26	29	20	14	14	
KA	4	3	4	2	0	8	4	7	9	7	9	3	5	0	
SUMME	100	100	100	99	103	101	96	100	98	101	101	100	101	114	

## F 63: WUNSCH, MIT DEM RAUCHEN AUFZUHÖREN ODER WENIGER ZU RAUCHEN

Frage 63:

Möchten Sie zur Zeit gerne mit dem Rauchen ganz aufhören oder weniger rauchen als bisher?

GRUNDGESAMTHEIT: Zigarettenraucher

	GESAMT	HAUPTBERUFLICH ERWERBSTÄTIGE						FRÜHER HAUPTBERUFLICH ERWERBSTÄTIGE				NOCH NIE HAUPTBERUFLICH ERWERBSTÄTIGE		
		ins-ge-samt	Männer ver-hei-ratet	ver-hei-ratet	Frauen ver-hei-ratet	ver-hei-ratet	in be-trieb-licher Ausbil-dung/Lehre	ins-ge-samt	Männer	Frauen unter 61 J. mit Part-ner	Zur Zeit ar-beits-los	ins-ge-samt	Männer	Frauen unter 61 J. mit Part-ner
	S-%	S-%	S-%	S-%	S-%	S-%	S-%	S-%	S-%	S-%	S-%	S-%	S-%	S-%
BASIS (GEWICHTET)	593	349	97	162	52	38	26	165	58	76	35	61	22	7
ganz aufhören	19	21	18	22	17	34	23	16	17	16	11	15	18	0
weniger rauchen	25	24	22	22	40	16	38	25	26	24	26	30	18	43
weder noch	52	52	58	54	44	39	35	52	48	55	54	51	59	57
KA	4	3	4	2	0	8	4	7	7	7	11	3	5	0
SUMME	100	100	102	100	101	97	100	100	98	102	102	99	100	100

## F 64: RAUCHENTWÖHNUNGSKURSE

Frage 64:  
 Seit einiger Zeit gibt es Raucherentwöhnungskurse, in denen man lernt, durch eigene Kontrolle das Rauchen vollständig aufzugeben. Diese Kurse dauern mehrere Wochen und müssen regelmäßig besucht werden.  
 Wenn an Ihrem Wohnort ein solcher Kurs von der Volkshochschule, Krankenkasse oder einer städtischen Einrichtung angeboten würde, wie groß wäre Ihr Interesse an einer Teilnahme?

GRUNDGESAMTHEIT: Zigarettenraucher

	GESAMT	HAUPTBERUFLICH ERWERBSTÄTIGE						FRÜHER HAUPTBERUFLICH ERWERBSTÄTIGE				NOCH NIE HAUPTBERUFLICH ERWERBSTÄTIGE		
		ins-ge-samt	Männer nicht ver-hei-ratet	ver-hei-ratet	Frauen nicht ver-hei-ratet	ver-hei-ratet	in be-trieb-licher Ausbil-dung/Lehre	ins-ge-samt	Männer	Frauen	Zur unter 61 J. mit Part-ner	Zeit ar-beits-los	ins-ge-samt	Männer
	S-%	S-%	S-%	S-%	S-%	S-%	S-%	S-%	S-%	S-%	S-%	S-%	S-%	S-%
BASIS (GEWICHTET)	593	349	97	162	52	38	26	165	58	76	35	61	22	7
Ich würde einen solchen Kurs auf jeden Fall besuchen	4	4	1	4	4	16	0	3	2	3	9	3	0	0
Ich würde einen solchen Kurs nur dann besuchen, wenn der Erfolg auch sicher wäre	18	22	20	27	13	24	27	13	14	14	14	8	9	0
Ich würde einen solchen Kurs wahrscheinlich nicht besuchen	33	30	32	27	42	26	38	33	26	45	20	44	32	43
Ich würde einen solchen Kurs auf keinen Fall besuchen	40	40	43	41	40	26	35	44	50	30	49	41	55	57
KA	5	4	4	3	2	8	4	8	9	8	11	3	5	0
SUMME	100	100	100	102	101	100	104	101	101	100	103	99	101	100

## F 65: EINSTELLUNG ZUR GESUNDHEITSGEFÄHRDUNG DURCH RAUCHEN

## Frage 65:

Hier sehen Sie einige Aussagen zur Gefährdung der Gesundheit durch Rauchen. Wie stehen Sie dazu? Was aus der folgenden Liste entspricht alles Ihrer Einstellung?

GRUNDGESAMTHEIT: Zigarettenraucher

	GESAMT	HAUPTBERUFLICH ERWERBSTÄTIGE						FRÜHER HAUPTBERUFLICH ERWERBSTÄTIGE				NOCH NIE HAUPTBERUFLICH ERWERBSTÄTIGE		
		ins-ge-samt	Männer nicht ver-hei-ratet	ver-hei-ratet	Frauen nicht ver-hei-ratet	ver-hei-ratet	in be-trieb-licher Ausbil-dung/Lehre	ins-ge-samt	Männer	Frauen unter 61 J. mit Part-ner	Zur Zeit ar-beits-los	ins-ge-samt	Männer	Frauen unter 61 J. mit Part-ner
	S-%	S-%	S-%	S-%	S-%	S-%	S-%	S-%	S-%	S-%	S-%	S-%	S-%	S-%
BASIS (GEWICHTET)	593	349	97	162	52	38	26	165	58	76	35	61	22	7
Es mag sein, daß Rauchen die Gesundheit gefährdet, aber das ist mir egal	15	15	16	17	17	0	27	12	16	4	9	18	27	0
Es mag sein, daß Rauchen die Gesundheit gefährdet, aber ich nehme das Risiko auf mich	39	39	44	38	40	24	38	40	48	33	60	34	32	57
Es mag sein, daß Rauchen die Gesundheit gefährdet, aber ich bin gesund genug, um das aushalten zu können	21	22	24	23	15	24	12	19	14	20	11	25	23	43
Es mag sein, daß Rauchen die Gesundheit gefährdet, aber ich kann mit dem Rauchen nicht aufhören	26	27	18	30	29	34	27	28	29	25	43	16	14	14
Es mag sein, daß Rauchen die Gesundheit gefährdet, aber ich rauche nur leichte Zigaretten	15	12	6	9	25	18	12	21	12	21	6	20	5	14
ZWISCHENSUMME	116	115	108	117	126	100	116	120	119	103	129	113	101	128

## F 65: EINSTELLUNG ZUR GESUNDHEITSGEFÄHRDUNG DURCH RAUCHEN

Frage 65:

Hier sehen Sie einige Aussagen zur Gefährdung der Gesundheit durch Rauchen. Wie stehen Sie dazu? Was aus der folgenden Liste entspricht alles Ihrer Einstellung?

GRUNDGESAMTHEIT: Zigarettenraucher

	GESAMT	HAUPTBERUFLICH ERWERBSTÄTIGE						FRÜHER HAUPTBERUFLICH ERWERBSTÄTIGE				NOCH NIE HAUPTBERUFLICH ERWERBSTÄTIGE			
		ins-ge-samt	Männer ver- hei- ratet	ver- hei- ratet	Frauen ver- hei- ratet	ver- hei- ratet	in be- trieb- licher Ausbil- dung/ Lehre	ins-ge-samt	Männer	Frauen	Zur unter 61 J. mit Part- ner	Zur ar- beits- los	ins-ge-samt	Männer	Frauen
	S-%	S-%	S-%	S-%	S-%	S-%	S-%	S-%	S-%	S-%	S-%	S-%	S-%	S-%	S-%
BASIS (GEWICHTET)	593	349	97	162	52	38	26	165	58	76	35	61	22	7	
Es mag sein, daß Rauchen die Gesundheit gefährdet, aber ich rauche sowieso nur wenig	20	19	28	12	21	24	15	20	19	24	17	30	27	29	
Es mag sein, daß Rauchen die Gesundheit gefährdet, aber ich höre sowieso bald mit dem Rauchen auf	4	3	0	5	4	3	0	3	5	0	6	8	18	0	
Das Wissen um die Gesundheitsgefährdung durch das Rauchen beunruhigt mich sehr	16	16	13	18	15	13	19	15	14	21	6	13	14	0	
SUMME	156	153	149	152	166	140	150	158	157	148	158	164	160	157	

## F 66: WUNSCH VON VERWANDTEN/BEKANNTEN/KOLLEGEN AN DEN BEFRAGTEN, NICHT MEHR ODER WENIGER ZU RAUCHEN

Frage 66:

Welche dieser Personen hat Sie schon häufiger oder manchmal daraufhin angesprochen, weniger oder gar nicht mehr zu rauchen?

GRUNDGESAMTHEIT: Zigarettenraucher

	GESAMT	HAUPTBERUFLICH ERWERBSTÄTIGE						FRÜHER HAUPTBERUFLICH ERWERBSTÄTIGE				NOCH NIE HAUPTBERUFLICH ERWERBSTÄTIGE		
		ins-ge-samt	Männer nicht ver-hei-ratet	Frauen nicht ver-hei-ratet	in be-trieb-licher Ausbil-dung/Lehre	ins-ge-samt	Männer	Frauen unter 61 J. mit Part-ner	Zur Zeit ar-beits-los	ins-ge-samt	Männer	Frauen unter 61 J. mit Part-ner		
	S-%	S-%	S-%	S-%	S-%	S-%	S-%	S-%	S-%	S-%	S-%	S-%	S-%	S-%
BASIS (GEWICHTET)	593	349	97	162	52	38	26	165	58	76	35	61	22	7
Ehepartner, Partner	26	30	7	51	8	24	4	24	31	22	11	5	5	14
eigene Kinder	10	11	4	12	15	21	0	12	14	9	6	2	0	0
Eltern/Schwiegereltern	21	20	28	13	33	13	54	16	10	25	9	46	55	29
andere Verwandte	4	2	2	1	4	3	0	7	10	4	6	2	0	0
Freunde, Bekannte	17	17	22	12	31	13	38	15	7	17	6	20	5	14
Arbeitskollegen	5	7	9	6	4	11	0	2	5	1	3	3	5	0
andere, nicht verwandte Personen	4	4	4	4	6	3	0	4	5	3	6	3	0	0
niemand	39	37	44	35	29	45	12	46	43	46	60	34	32	57
SUMME	126	128	120	134	130	133	108	126	125	127	107	115	102	114



## F 67: REAKTION DES BEFRAGTEN

Frage 67:  
Und wie haben Sie darauf reagiert?

GRUNDGESAMTHEIT: Zigarettenraucher, die von Verwandten/Bekanntem/Kollegen angesprochen wurden, nicht mehr oder weniger zu rauchen

	GESAMT	HAUPTBERUFLICH ERWERBSTÄTIGE						FRÜHER HAUPTBERUFLICH ERWERBSTÄTIGE				NOCH NIE HAUPTBERUFLICH ERWERBSTÄTIGE		
		ins-ge-samt	Männer ver-hei-ratet	Frauen ver-hei-ratet	in be-trieb-licher Ausbil-dung/Lehre	ins-ge-samt	Männer	Frauen unter 61 J. mit Part-ner	Zur Zeit ar-beits-los	ins-ge-samt	Männer	Frauen unter 61 J. mit Part-ner		
	S-%	S-%	S-%	S-%	S-%	S-%	S-%	S-%	S-%	S-%	S-%	S-%	S-%	S-%
BASIS (GEWICHTET)	335	206	49	103	38	16	20	81	29	36	14	36	14	2
Ich habe mich nicht darum gekümmert, habe weitergeraucht	39	37	49	26	61	25	40	41	34	47	50	50	50	0
Ich habe zwar weitergeraucht, hatte aber schon ein schlechtes Gewissen	41	41	35	48	24	56	35	43	48	33	29	33	29	50
Ich habe das Rauchen daraufhin eingeschränkt	17	18	12	22	13	19	20	15	24	6	21	14	7	0
Ich rauche nur noch, wenn ich sicher bin, daß es andere anwesende Nicht-raucher nicht stört (z.B. im Raucherzimmer)	14	11	8	11	16	6	30	22	17	28	7	14	21	50
SUMME	111	107	104	107	114	106	125	121	123	114	107	111	107	100

## F 68: ART UND HÄUFIGKEIT DES FRÜHEREN TABAKWARENKONSUMS

Frage 68:

Welche Tabakwaren haben Sie selbst früher regelmäßig, welche gelegentlich und welche nie geraucht, oder haben Sie bisher noch nie geraucht?

GRUNDGESAMTHEIT: Personen, die keine Zigaretten rauchen

	GESAMT	HAUPTBERUFLICH ERWERBSTÄTIGE						FRÜHER HAUPTBERUFLICH ERWERBSTÄTIGE				NOCH NIE HAUPTBERUFLICH ERWERBSTÄTIGE			
		ins-ge-samt	Männer ver-hei-ratet	Frauen ver-hei-ratet	in be-trieb-licher Ausbil-dung/Lehre	ins-ge-samt	Männer unter 61 J. mit Part-ner	Frauen unter 61 J. mit Part-ner	Zur Zeit ar-beits-los	ins-ge-samt	Männer	Frauen			
	S-%	S-%	S-%	S-%	S-%	S-%	S-%	S-%	S-%	S-%	S-%	S-%	S-%	S-%	
BASIS (GEWICHTET)	1562	541	101	241	80	117	25	667	215	210	36	276	94	42	
Zigaretten mit Filter															
regelmäßig	11	14	5	20	8	13	0	14	23	14	11	1	1	0	
gelegentlich	5	5	5	6	4	6	8	6	6	8	8	2	2	0	
nie	69	62	58	61	69	66	68	67	60	63	72	84	88	83	
KA	15	18	32	14	19	16	28	14	10	14	8	13	7	14	
SUMME	100	99	100	101	100	101	104	101	99	99	99	100	98	97	
Zigaretten ohne Filter															
regelmäßig	1	2	4	2	0	0	8	1	5	0	6	1	0	2	
gelegentlich	3	4	1	9	0	1	0	3	7	2	3	0	1	0	
nie	79	74	64	72	81	82	68	80	77	81	83	86	90	81	
KA	17	20	31	17	19	17	28	15	12	16	8	14	7	14	
SUMME	100	100	100	100	100	100	104	99	101	99	100	101	98	97	

## F 68: ART UND HÄUFIGKEIT DES FRÜHEREN TABAKWARENKONSUMS

Frage 68:  
Welche Tabakwaren haben Sie selbst früher regelmäßig, welche gelegentlich und welche nie geraucht, oder haben Sie bisher noch nie geraucht?

GRUNDGESAMTHEIT: Personen, die keine Zigaretten rauchen

	GESAMT	HAUPTBERUFLICH ERWERBSTÄTIGE						FRÜHER HAUPTBERUFLICH ERWERBSTÄTIGE				NOCH NIE HAUPTBERUFLICH ERWERBSTÄTIGE		
		insgesamt	Männer nicht verheiratet	Frauen nicht verheiratet	in betrieblicher Ausbildung/Lehre	insgesamt	Männer unter 61 J. mit Partner	Frauen unter 61 J. arbeitslos	Zur Zeit arbeitslos	insgesamt	Männer	Frauen		
	S-%	S-%	S-%	S-%	S-%	S-%	S-%	S-%	S-%	S-%	S-%	S-%	S-%	S-%
BASIS (GEWICHTET)	1562	541	101	241	80	117	25	667	215	210	36	276	94	42
Selbstgedrehte Zigaretten														
regelmäßig	1	1	2	0	1	0	8	1	3	1	6	0	1	0
gelegentlich	2	2	1	4	0	2	0	2	3	2	0	0	1	0
nie	81	77	65	79	80	80	68	82	83	81	83	86	90	83
KA	17	20	31	17	19	18	28	15	11	15	8	14	7	14
SUMME	101	100	99	100	100	100	104	100	100	99	97	100	99	97
Zigarillos/Stumpfen/Zigarren														
regelmäßig	0	0	0	0	0	0	0	1	2	0	0	0	0	0
gelegentlich	2	3	4	4	0	1	0	3	8	0	3	0	0	0
nie	80	76	64	75	81	82	76	81	76	84	89	86	90	83
KA	18	22	31	21	19	17	28	16	14	15	8	14	10	14
SUMME	100	101	99	100	100	100	104	101	100	99	100	100	100	97

## F 68: ART UND HÄUFIGKEIT DES FRÜHEREN TABAKWARENKONSUMS

## Frage 68:

Welche Tabakwaren haben Sie selbst früher regelmäßig, welche gelegentlich und welche nie geraucht, oder haben Sie bisher noch nie geraucht?

GRUNDGESAMTHEIT: Personen, die keine Zigaretten rauchen

	GESAMT	HAUPTBERUFLICH ERWERBSTÄTIGE						FRÜHER HAUPTBERUFLICH ERWERBSTÄTIGE				NOCH NIE HAUPTBERUFLICH ERWERBSTÄTIGE		
		ins-ge-samt	Männer nicht ver-hei-ratet	Frauen ver-hei-ratet	Frauen nicht ver-hei-ratet	in be-trieb-licher Ausbil-dung/Lehre	ins-ge-samt	Männer	Frauen unter 61 J. mit Part-ner	Zur Zeit ar-beits-los	ins-ge-samt	Männer	Frauen unter 61 J. mit Part-ner	
	S-%	S-%	S-%	S-%	S-%	S-%	S-%	S-%	S-%	S-%	S-%	S-%	S-%	S-%
BASIS (GEWICHTET)	1562	541	101	241	80	117	25	667	215	210	36	276	94	42
Pfeife														
regelmäßig	1	0	0	1	0	0	0	1	3	0	0	0	0	0
gelegentlich	1	2	1	4	0	1	0	1	5	0	3	0	0	0
nie	80	76	67	75	81	82	76	81	77	84	89	86	91	83
KA	18	21	32	20	19	17	28	17	16	15	11	14	7	14
SUMME	100	99	100	100	100	100	104	100	101	99	103	100	98	97

## F 70: ALTER BEI RAUCHBEGINN

Frage 70:

Wie alt waren Sie, als Sie angefangen haben zu rauchen?

GRUNDGESAMTHEIT: Frühere Zigarettenraucher

	GESAMT	HAUPTBERUFLICH ERWERBSTÄTIGE						FRÜHER HAUPTBERUFLICH ERWERBSTÄTIGE				NOCH NIE HAUPTBERUFLICH ERWERBSTÄTIGE		
		ins-ge-samt	Männer nicht ver-hei-ratet	ver-hei-ratet	Frauen nicht ver-hei-ratet	ver-hei-ratet	in be-trieb-licher Ausbil-dung/Lehre	ins-ge-samt	Männer	Frauen	Zur unter 61 J. mit Part-ner	Zeit ar-beits-los	ins-ge-samt	Männer
	S-%	S-%	S-%	S-%	S-%	S-%	S-%	S-%	S-%	S-%	S-%	S-%	S-%	S-%
BASIS (GEWICHTET)	283	122	12	72	11	24	2	144	76	47	8	11	4	1
bis 10 Jahre	0	0	0	0	0	0	0	0	0	0	0	0	0	0
11 - 12 Jahre	2	2	0	1	0	0	0	1	0	2	0	9	0	0
13 - 14 Jahre	7	8	25	6	18	8	0	6	11	2	13	9	25	0
15 - 16 Jahre	17	17	25	18	9	17	100	19	18	28	25	9	0	0
17 - 18 Jahre	33	36	25	39	27	33	0	31	30	38	13	45	25	100
19 - 20 Jahre	19	22	8	24	27	25	0	16	17	17	0	9	25	0
21 - 24 Jahre	10	8	17	6	18	8	0	13	13	6	25	0	0	0
25 - 29 Jahre	7	6	0	6	0	13	0	7	3	4	0	9	0	0
30 Jahre und älter	4	1	0	1	0	0	0	6	4	4	0	9	0	0
KA	1	1	0	1	0	0	0	1	3	0	13	0	0	0
SUMME	100	101	100	102	99	104	100	100	99	101	89	99	75	100

## F 71: ZEITRAUM DER RAUCHENTWÖHNUNG

Frage 71:

Und wie lange rauchen Sie schon keine Zigaretten mehr?

GRUNDGESAMTHEIT: Frühere Zigarettenraucher

98

	GESAMT							FRÜHER HAUPTBERUFLICH ERWERBSTÄTIGE				NOCH NIE HAUPTBERUFLICH ERWERBSTÄTIGE			
	ins- ge- sam- t	ins- ge- sam- t	Männer nicht ver- hei- ratet	ver- hei- ratet	Frauen nicht ver- hei- ratet	ver- hei- ratet	in be- trieb- licher Ausbil- dung/ Lehre	ins- ge- sam- t	Männer	Frauen	Zur unter 61 J. ar- beits- los	ins- ge- sam- t	Männer	Frauen	unter 61 J. mit Part- ner
	S-%	S-%	S-%	S-%	S-%	S-%	S-%	S-%	S-%	S-%	S-%	S-%	S-%	S-%	S-%
BASIS (GEWICHTET)	283	122	12	72	11	24	2	144	76	47	8	11	4	1	
bis 1 Monat	1	2	17	0	0	0	100	1	1	0	13	0	0	0	
bis 3 Monate	2	2	0	1	9	4	0	0	0	0	0	9	0	0	
bis 6 Monate	2	2	0	4	0	4	0	1	3	0	0	9	0	0	
bis 12 Monate	5	4	0	1	18	4	0	4	3	9	0	18	25	0	
1 - 2 Jahre	10	8	0	3	18	8	0	11	13	6	13	18	25	0	
3 Jahre	7	5	8	4	9	4	0	9	8	6	0	9	25	0	
4 Jahre	4	4	8	4	0	4	0	4	3	2	0	0	0	0	
5 Jahre	4	4	8	6	0	0	0	3	1	6	0	18	25	100	
6 Jahre	7	8	0	10	9	8	0	8	9	4	0	0	0	0	
7 Jahre	1	1	0	1	0	0	0	1	1	2	13	0	0	0	
8 Jahre	52	54	58	60	27	54	0	53	54	64	38	18	0	0	
mehr als 8 Jahre	2	4	0	4	0	8	0	1	1	0	0	0	0	0	
KA	2	2	8	1	0	0	0	3	4	2	0	0	0	0	
SUMME	99	100	107	99	90	98	100	99	101	101	77	99	100	100	

## F 72: METHODEN DER RAUCHENTWÖHNUNG

Frage 72:  
Und wie haben Sie damals mit dem Zigarettenrauchen aufgehört?

GRUNDGESAMTHEIT: Frühere Zigarettenraucher

	GESAMT	HAUPTBERUFLICH ERWERBSTÄTIGE						FRÜHER HAUPTBERUFLICH ERWERBSTÄTIGE				NOCH NIE HAUPTBERUFLICH ERWERBSTÄTIGE		
		ins-ge-samt	Männer nicht ver-hei-ratet	ver-hei-ratet	Frauen nicht ver-hei-ratet	ver-hei-ratet	in be-trieb-licher Ausbil-dung/Lehre	ins-ge-samt	Männer	Frauen	Zur Zeit ar-beits-los	ins-ge-samt	Männer	Frauen
	S-%	S-%	S-%	S-%	S-%	S-%	S-%	S-%	S-%	S-%	S-%	S-%	S-%	S-%
BASIS (GEWICHTET)	283	122	12	72	11	24	2	144	76	47	8	11	4	1
Direkt beim ersten Versuch	46	45	58	43	45	50	100	47	37	55	38	36	25	100
Erst nach mehreren Anläufen	37	34	25	35	27	33	0	38	49	28	38	55	50	0
KA	17	20	17	24	27	17	0	15	14	17	25	9	0	0
SUMME	100	99	100	102	99	100	100	100	100	100	101	100	75	100
Ich habe langsam immer weniger geraucht	16	16	0	19	27	13	0	16	13	13	0	18	25	0
Ich habe von heute auf morgen, also abrupt, aufgehört	45	40	58	33	36	54	100	46	41	64	38	64	25	100
KA	40	43	42	46	36	33	0	38	47	23	50	18	50	0
SUMME	101	99	100	98	99	100	100	100	101	100	88	100	100	100
Ich habe rein aus eigener Willenskraft aufgehört	54	50	50	50	64	50	100	56	54	68	50	64	50	100
Ich habe mit Hilfe einer Methode zur Rauchentwöhnung aufgehört	1	2	8	0	0	8	0	0	0	0	0	0	0	0
KA	45	48	50	51	36	42	0	44	47	32	50	36	50	0
SUMME	100	100	108	101	100	100	100	100	101	100	100	100	100	100

## F 73: GRÜNDE FÜR DIE RAUCHENTWÖHNUNG

Frage 73:

Weshalb haben Sie eigentlich mit dem Rauchen aufgehört?

GRUNDGESAMTHEIT: Frühere Zigarettenraucher

	GESAMT	HAUPTBERUFLICH ERWERBSTÄTIGE						FRÜHER HAUPTBERUFLICH ERWERBSTÄTIGE				NOCH NIE HAUPTBERUFLICH ERWERBSTÄTIGE		
		ins- ge- samt	Männer nicht ver- hei- ratet	ver- hei- ratet	Frauen nicht ver- hei- ratet	ver- hei- ratet	in be- trieb- licher Ausbil- dung/ Lehre	ins- ge- samt	Männer	Frauen	Zur unter 61 J. mit Part- ner	Zeit ar- beits- los	ins- ge- samt	Männer
	S-%	S-%	S-%	S-%	S-%	S-%	S-%	S-%	S-%	S-%	S-%	S-%	S-%	S-%
BASIS (GEWICHTET)	283	122	12	72	11	24	2	144	76	47	8	11	4	1
Aus gesundheitlichen Gründen (Arztverbot)	17	11	17	13	0	17	0	24	34	13	13	0	0	0
Aus gesundheitlichen Gründen (eigener Entschluß)	52	46	42	39	45	58	100	56	54	60	38	64	25	100
Aus finanziellen Gründen / zu teuer	12	7	0	8	0	4	0	15	11	11	25	27	25	0
Keinen Geschmack, Genuß mehr daran gehabt	12	11	0	10	36	8	0	13	11	17	0	27	25	0
Wunsch oder Drängen von anderen (Familie, Kollegen usw.)	15	20	8	24	9	21	0	11	9	9	13	9	25	0
Berufliche Gründe	1	2	0	3	0	0	0	1	0	2	0	0	0	0
Ärger, weil ich vom Rauchen abhängig bin	17	20	8	21	36	13	0	14	12	19	13	9	0	0
Sonstige Gründe	13	20	25	21	27	13	0	8	7	13	0	18	0	100
SUMME	139	137	100	139	153	134	100	142	138	144	102	154	100	200



## F 74: ANZAHL FRÜHER GERAUCHTER ZIGARETTEN

Frage 74:

Wieviele Zigaretten haben Sie früher durchschnittlich pro Tag geraucht?

GRUNDGESAMTHEIT: Frühere Zigarettenraucher

	GESAMT	HAUPTBERUFLICH ERWERBSTÄTIGE						FRÜHER HAUPTBERUFLICH ERWERBSTÄTIGE				NOCH NIE HAUPTBERUFLICH ERWERBSTÄTIGE		
		ins-ge-samt	Männer nicht ver-hei-ratet	Frauen ver-hei-ratet	Frauen nicht ver-hei-ratet	in be-trieb-licher Ausbil-dung/Lehre	S-%	ins-ge-samt	Männer unter 61 J. mit Part-ner	Frauen unter 61 J. mit Part-ner	Zur Zeit ar-beits-los	S-%	ins-ge-samt	Männer
BASIS (GEWICHTET)	266	114	11	67	11	23	2	136	68	47	7	11	4	1
1 Zigarette	1	1	0	1	0	0	0	1	0	2	0	9	0	0
2 Zigaretten	3	1	0	0	0	4	0	4	0	13	0	0	0	0
3 Zigaretten	6	2	0	1	0	0	0	10	1	13	0	0	0	0
4 Zigaretten	2	3	9	1	0	4	0	2	4	0	0	0	0	0
5 Zigaretten	7	5	0	6	9	4	0	7	6	9	0	27	25	100
6 Zigaretten	2	4	18	0	0	9	0	1	0	0	0	0	0	0
7 Zigaretten	0	0	0	0	0	0	0	0	0	0	0	0	0	0
8 Zigaretten	1	2	0	3	0	0	0	0	0	0	0	0	0	0
9 Zigaretten	1	3	0	4	0	0	0	0	0	0	0	0	0	0
10 Zigaretten	8	7	0	6	27	9	0	8	4	13	14	27	0	0
11 Zigaretten	0	0	0	0	0	0	0	1	0	2	0	0	0	0
12 Zigaretten	2	2	0	1	0	0	0	2	0	0	0	0	0	0
13 Zigaretten	0	0	0	0	0	0	0	1	0	0	0	0	0	0
14 Zigaretten	0	0	0	0	0	0	0	0	0	0	0	0	0	0
15 Zigaretten	9	6	0	7	18	0	0	10	6	13	14	18	50	0
16 Zigaretten	0	0	0	0	0	0	0	1	0	2	0	0	0	0
17 Zigaretten	0	0	0	0	0	0	0	0	0	0	0	0	0	0
18 Zigaretten	1	0	0	0	0	0	0	1	1	2	0	0	0	0
19 Zigaretten	0	0	0	0	0	0	0	0	0	0	0	0	0	0
20 Zigaretten	22	24	0	31	9	26	0	20	31	13	14	18	25	0
21 - 29 Zigaretten	5	7	27	4	9	9	100	4	4	6	14	0	0	0
30 - 39 Zigaretten	8	10	0	12	0	13	0	7	13	2	0	0	0	0
40 - 49 Zigaretten	7	7	9	6	9	9	0	8	13	2	29	0	0	0
50 Zigaretten und mehr	3	7	18	6	0	4	0	1	1	0	0	0	0	0
KA	0	0	0	0	0	0	0	0	0	0	0	0	0	0
SUMME	88	91	81	89	81	91	100	89	84	92	85	99	100	100
DURCHSCHNITT	18.8	21.8	33.1	21.7	16.7	21.7	25.0	16.5	22.3	12.0	25.0	10.6	13.8	5.0

## F 75: WUNSCH AN ANDERE PERSONEN, NICHT MEHR ODER WENIGER ZU RAUCHEN

Frage 75:  
Haben Sie selbst schon einmal andere Personen gebeten, nicht mehr oder weniger zu rauchen?

GRUNDGESAMTHEIT: Aktuelle Nichtraucher

	GESAMT	HAUPTBERUFLICH ERWERBSTÄTIGE						FRÜHER HAUPTBERUFLICH ERWERBSTÄTIGE				NOCH NIE HAUPTBERUFLICH ERWERBSTÄTIGE		
		insgesamt	Männer nicht ver- hei- ratet	Frauen ver- hei- ratet	Frauen nicht ver- hei- ratet	in be- trieb- licher Ausbil- dung/ Lehre	insgesamt	Männer	Frauen	Zur unter 61 J. mit Part- ner	Zeit ar- beits- los	insgesamt	Männer	Frauen unter 61 J. mit Part- ner
	S-%	S-%	S-%	S-%	S-%	S-%	S-%	S-%	S-%	S-%	S-%	S-%	S-%	S-%
BASIS (GEWICHTET)	1523	523	98	227	80	116	25	648	196	210	35	275	93	42
Ja	39	39	30	38	44	48	36	41	37	42	29	30	25	38
Nein	56	54	57	60	46	43	60	56	60	55	71	67	73	60
KA	5	7	13	2	10	9	8	4	4	3	0	3	2	0
SUMME	100	100	100	100	100	100	104	101	101	100	100	100	100	98

## F 76: ANGESPROCHENE PERSONEN

Frage 76:

Wen haben Sie gebeten, nicht mehr oder weniger zu rauchen?

GRUNDGESAMTHEIT: Aktuelle Nichtraucher, die andere Personen gebeten haben, nicht mehr zu rauchen

	GESAMT	HAUPTBERUFLICH ERWERBSTÄTIGE						FRÜHER HAUPTBERUFLICH ERWERBSTÄTIGE				NOCH NIE HAUPTBERUFLICH ERWERBSTÄTIGE		
		ins-ge-samt	Männer nicht ver-hei-ratet	ver-hei-ratet	Frauen nicht ver-hei-ratet	ver-hei-ratet	in be-trieb-licher Ausbil-dung/Lehre	ins-ge-samt	Männer	Frauen	Zur unter 61 J. ar-beits-los	ins-ge-samt	Männer	Frauen
	S-%	S-%	S-%	S-%	S-%	S-%	S-%	S-%	S-%	S-%	S-%	S-%	S-%	S-%
BASIS (GEWICHTET)	595	206	29	86	35	56	9	265	72	88	10	83	23	16
Aus der Familie:														
(Ehe-)Partner	34	35	21	33	29	54	0	37	15	67	30	23	13	44
Kind(er)	28	21	0	23	23	29	0	38	42	24	40	14	4	19
Eltern	10	10	14	12	11	5	33	4	1	9	10	31	57	13
andere Verwandte	21	19	24	21	17	16	33	25	29	15	30	18	17	31
andere	42	45	52	45	46	39	67	37	47	36	40	52	70	25
Andere (Nicht Familie):														
Freunde, Bekannte	18	35	59	37	29	27	44	12	28	7	10	4	0	6
Arbeitskollegen	11	16	17	16	14	14	0	7	13	5	0	11	9	0
SUMME	164	181	187	187	169	184	177	160	175	163	160	153	170	138

## F 77: REAKTION DER ANGESPROCHENEN PERSONEN

Frage 77:  
Haben Sie auf Ihre Bitte, weniger zu rauchen bzw. das Rauchen aufzugeben, schon einmal Reaktionen von Rauchern bemerkt?

GRUNDGESAMTHEIT: Aktuelle Nichtraucher, die andere Personen gebeten haben, nicht mehr zu rauchen

	GESAMT	HAUPTBERUFLICH ERWERBSTÄTIGE						FRÜHER HAUPTBERUFLICH ERWERBSTÄTIGE				NOCH NIE HAUPTBERUFLICH ERWERBSTÄTIGE		
		ins-ge-samt	Männer nicht ver-hei-ratet	Frauen ver-hei-ratet	in be-trieb-licher Ausbil-dung/Lehre	ins-ge-samt	Männer	Frauen unter 61 J. mit Part-ner	Zur Zeit ar-beits-los	ins-ge-samt	Männer	Frauen unter 61 J. mit Part-ner		
	S-%	S-%	S-%	S-%	S-%	S-%	S-%	S-%	S-%	S-%	S-%	S-%	S-%	S-%
BASIS (GEWICHTET)	595	206	29	86	35	56	9	265	72	88	10	83	23	16
Raucher in meiner Familie haben das Rauchen eingeschränkt oder ganz aufgegeben	31	33	14	33	31	43	22	32	22	41	20	27	35	44
Freunde, Bekannte oder Kollegen haben das Rauchen eingeschränkt oder ganz aufgegeben	17	18	38	16	11	18	67	15	26	11	20	20	26	0
Raucher haben in Anwesenheit von Kindern und Jugendlichen das Rauchen eingestellt oder zumindest deutlich weniger geraucht	18	17	7	22	17	16	0	18	21	26	30	20	22	13
Raucher rauchen nur noch, wenn sie sicher sind, daß es anwesende Nichtraucher nicht stört oder verzichten ganz darauf	27	29	31	26	23	36	0	26	26	35	50	25	13	44
Ich habe mich häufig über Raucher beschwert und sie aufgefordert, in meiner Anwesenheit nicht zu rauchen, jedoch ohne Erfolg	36	33	41	33	40	25	33	37	29	26	30	35	35	13
Anderes	2	3	0	5	6	0	0	1	0	1	0	0	0	0
SUMME	131	133	131	135	128	138	122	129	124	140	150	127	131	114

## F 78: ANZAHL RAUCHER IM HAUSHALT

## Frage 78:

Wieviele Personen (bei Rauchern: Sie selbst ausgenommen) rauchen eigentlich mehr oder weniger regelmäßig in Ihrem Haushalt?

GRUNDGESAMTHEIT: Personen ab 14 Jahre in der Bundesrepublik Deutschland und Berlin (West)

	GESAMT	HAUPTBERUFLICH ERWERBSTÄTIGE						FRÜHER HAUPTBERUFLICH ERWERBSTÄTIGE				NOCH NIE HAUPTBERUFLICH ERWERBSTÄTIGE		
		ins- ge- samt	Männer nicht ver- hei- ratet	ver- hei- ratet	Frauen nicht ver- hei- ratet	ver- hei- ratet	in be- trieb- licher Ausbil- dung/ Lehre	ins- ge- samt	Männer	Frauen	Zur unter 61 J. mit Part- ner	Zeit ar- beits- los	ins- ge- samt	Männer
	S-%	S-%	S-%	S-%	S-%	S-%	S-%	S-%	S-%	S-%	S-%	S-%	S-%	S-%
BASIS (GEWICHTET)	2155	890	197	403	132	155	51	833	273	286	71	337	116	49
wohne alleine	13	10	26	1	23	1	6	16	12	2	20	15	10	0
1 weitere Person	26	29	22	31	25	35	14	23	18	37	27	23	16	39
2 weitere Personen	9	9	11	8	10	9	22	6	6	9	10	19	29	6
3 weitere Personen	2	1	4	1	0	0	0	3	1	3	0	1	0	4
4 weitere und mehr Personen	1	0	0	0	3	0	4	0	1	1	0	1	0	0
keine weitere Person	44	46	32	56	35	45	55	47	58	44	41	39	41	49
KA	5	5	6	3	5	9	0	5	5	5	3	2	3	0
SUMME	100	100	101	100	101	99	101	100	101	101	101	100	99	98

## F 79: AUFENTHALT IN RÄUMEN, IN DENEN STARK GERAUCHT WIRD

Frage 79:

Sind Sie häufig tagsüber oder abends mehrere Stunden lang in einem Raum, in dem stark geraucht wird?

GRUNDGESAMTHEIT: Personen ab 14 Jahre in der Bundesrepublik Deutschland und Berlin (West)

	GESAMT	HAUPTBERUFLICH ERWERBSTÄTIGE						FRÜHER HAUPTBERUFLICH ERWERBSTÄTIGE				NOCH NIE HAUPTBERUFLICH ERWERBSTÄTIGE		
		ins- ge- sam s-%	Männer nicht ver- hei- ratet s-%	Frauen nicht ver- hei- ratet s-%	in be- trieb- licher Ausbil- dung/ Lehre s-%	ins- ge- sam s-%	Männer s-%	Frauen s-%	Zur unter 61 J. ar- beits- los s-%	ins- ge- sam s-%	Männer s-%	Frauen s-%		
BASIS (GEWICHTET)	2155	890	197	403	132	155	51	833	273	286	71	337	116	49
ja, zu Hause	20	22	22	22	16	25	24	17	15	24	39	17	24	10
ja, an meinem Arbeitsplatz bzw. an meiner Ausbildungs- stelle	8	16	20	16	13	13	18	1	1	1	1	3	5	2
ja, in meiner Freizeit außer Haus (Club, Diskothe- ken, Gaststätten, Veranstal- tungen)	20	26	43	20	35	11	53	11	16	11	28	28	34	10
ja, anderswo	7	7	11	5	8	5	12	6	7	6	8	9	15	16
nein, nur selten oder nie	54	44	29	49	48	50	35	67	64	60	39	51	40	61
SUMME	109	115	125	112	120	104	142	102	103	102	115	108	118	99

## F 80: SUBJEKTIVE BELASTUNG DURCH ANDERE RAUCHER

Frage 80:

Stört es Sie stark, weniger stark oder gar nicht, wenn andere in Ihrer Gegenwart rauchen?

GRUNDGESAMTHEIT: Personen ab 14 Jahre in der Bundesrepublik Deutschland und Berlin (West)

	GESAMT	HAUPTBERUFLICH ERWERBSTÄTIGE						FRÜHER HAUPTBERUFLICH ERWERBSTÄTIGE				NOCH NIE HAUPTBERUFLICH ERWERBSTÄTIGE		
		ins-ge-samt	Männer nicht ver-hei-ratet	ver-hei-ratet	Frauen nicht ver-hei-ratet	ver-hei-ratet	in be-trieb-licher Ausbil-dung/Lehre	ins-ge-samt	Männer	Frauen	Zur unter 61 J. mit Part-ner	Zur Zeit ar-beits-lo	ins-ge-samt	Männer
	S-%	S-%	S-%	S-%	S-%	S-%	S-%	S-%	S-%	S-%	S-%	S-%	S-%	S-%
BASIS (GEWICHTET)	2155	890	197	403	132	155	51	833	273	286	71	337	116	49
stark	26	23	18	24	19	29	22	28	23	32	15	26	22	29
weniger stark	35	33	30	32	36	33	25	36	32	41	28	42	45	45
gar nicht	35	41	47	40	43	32	55	32	42	23	56	30	32	27
KA	3	4	5	3	2	6	0	4	3	3	0	1	1	0
SUMME	99	101	100	99	100	100	102	100	100	99	99	99	100	101

**RAUCHERINDIKATOREN**

**NACH**

**SOZIALEM STATUS**



## SONDERTABELLE: RAUCHEN

GRUNDGESAMTHEIT: Personen ab 14 Jahre in der Bundesrepublik Deutschland und Berlin (West)

	GESAMT	SCHULBILDUNG				SOZIALER STATUS										
		Abitur	Mittlere Reife	Volks-/Hauptschule	Management	Mittlere Angestellte	Einfache Angestellte	Mittlere und kleine Selbstständige	Aufsichtskräfte manuell. Bereich	Facharbeiter	An- und ungelernete Arbeiter	Arbeitslose	Auszubildende	Schüler/Studenten	Rentner	Sonstige nicht Erwerbstätige
	S-%	S-%	S-%	S-%	S-%	S-%	S-%	S-%	S-%	S-%	S-%	S-%	S-%	S-%	S-%	S-%
BASIS (GEWICHTET)	2155	312	624	1215	130	239	107	73	59	159	68	71	96	214	423	498
Aktuelle Raucher (Gesamt)	29	35	32	27	35	35	35	40	51	51	47	51	44	20	17	19
Zigarettenraucher Gesamt	28	33	30	25	32	31	35	36	51	50	47	49	44	20	13	19
darin: regelmäßige Zigarettenraucher	23	26	24	22	28	27	27	29	44	44	43	39	31	14	11	16
gelegentliche Zigarettenraucher	5	7	6	3	4	5	7	5	7	6	4	10	13	5	2	3
Sonstige Raucher	2	2	2	2	3	3	0	5	0	1	0	1	0	0	4	0
Frühere Raucher	13	14	14	13	16	18	7	12	14	13	6	10	6	5	21	11
Nieraucher	53	47	50	56	42	44	50	45	25	34	47	38	47	71	57	65
KA	5	5	5	5	7	4	7	3	10	1	0	1	3	5	5	5

## F 52: ART UND HÄUFIGKEIT DES TABAKWARENKONSUMS

Frage 52:

Welche Tabakwaren rauchen Sie persönlich regelmäßig, welche gelegentlich und welche nie?

GRUNDGESAMTHEIT: Personen ab 14 Jahre in der Bundesrepublik Deutschland und Berlin (West)

	GESAMT	SCHULBILDUNG				SOZIALER STATUS											
		Abitur	Mittlere Reife	Volks-/Hauptschule	Management	Mittlere Angestellte	Einfache Angestellte	Mittlere und kleine Selbstständige	Aufsichtskräfte manuell. Bereich	Facharbeiter	An- und ungelernete Arbeiter	Arbeitslose	Auszubildende	Schüler/Studenten	Rentner	Sonstige nicht Erwerbstätige	
		S-%	S-%	S-%	S-%	S-%	S-%	S-%	S-%	S-%	S-%	S-%	S-%	S-%	S-%	S-%	S-%
BASIS (GEWICHTET)	2155	312	624	1215	130	239	107	73	59	159	68	71	96	214	423	498	
Selbstgedrehte Zigaretten																	
regelmäßig	2	5	2	1	3	1	2	3	5	2	3	4	2	6	1	1	
gelegentlich	4	5	5	3	3	5	5	1	5	4	3	11	13	4	2	2	
nie	85	78	83	88	74	87	83	81	76	87	90	77	77	84	87	89	
KA	9	12	10	8	20	8	10	14	14	6	4	8	7	7	10	8	
SUMME	100	100	100	100	100	101	100	99	100	99	100	100	99	101	100	100	
Zigarillos/Stumpen/Zigarren																	
regelmäßig	1	0	0	1	0	0	0	3	0	0	0	0	0	0	2	0	
gelegentlich	2	3	2	2	5	2	1	4	10	4	0	1	4	1	2	0	
nie	88	85	87	89	75	90	89	77	75	89	96	90	84	91	87	92	
KA	10	12	10	8	19	8	10	15	15	6	4	8	10	7	9	8	
SUMME	101	100	99	100	99	100	100	99	100	99	100	99	98	99	100	100	

## F 52: ART UND HÄUFIGKEIT DES TABAKWARENKONSUMS

Frage 52:

Welche Tabakwaren rauchen Sie persönlich regelmäßig, welche gelegentlich und welche nie?

GRUNDGESAMTHEIT: Personen ab 14 Jahre in der Bundesrepublik Deutschland und Berlin (West)

	GESAMT	SCHULBILDUNG				SOZIALER STATUS										
		Abitur	Mittlere Reife	Volks-/Haupt-schule	Management	Mittlere Ange-stellte	Einfache Ange-stellte	Mittlere und kleine Selbst-ständige	Auf-sichts-kräfte manuell. Bereich	Fach-arbeiter	An- und unge-lernte Arbeiter	Arbeits-lose	Auszu-bildende	Schüler/ Studenten	Rentner	Sonstige nicht Erwerbs-tätige
	S-%	S-%	S-%	S-%	S-%	S-%	S-%	S-%	S-%	S-%	S-%	S-%	S-%	S-%	S-%	S-%
BASIS (GEWICHTET)	2155	312	624	1215	130	239	107	73	59	159	68	71	96	214	423	498
Pfeife																
regelmäßig	1	0	0	1	1	1	0	0	3	1	0	1	0	0	1	0
gelegentlich	1	2	2	1	2	4	1	3	2	3	0	1	2	0	1	0
nie	88	86	87	90	78	88	89	82	78	90	96	90	90	93	88	92
KA	10	12	11	8	19	7	10	15	17	6	4	8	8	7	10	8
SUMME	100	100	100	100	100	100	100	100	100	100	100	100	100	100	100	100

## F 54: ALTER BEI RAUCHBEGINN

Frage 54:

Wie alt waren Sie, als Sie angefangen haben zu rauchen?

GRUNDGESAMTHEIT: Zigarettenraucher

	GESAMT	SCHULBILDUNG			SOZIALER STATUS											
		Abitur	Mittlere Reife	Volks-/Hauptschule	Management	Mittlere Angestellte	Einfache Angestellte	Mittlere und kleine Selbstständige	Aufsichtskräfte manuell. Bereich	Facharbeiter	An- und ungelernete Arbeiter	Arbeitslose	Auszubildende	Schüler/Studenten	Rentner	Sonstige nicht Erwerbstätige
	S-%	S-%	S-%	S-%	S-%	S-%	S-%	S-%	S-%	S-%	S-%	S-%	S-%	S-%	S-%	S-%
BASIS (GEWICHTET)	593	103	187	303	42	75	37	26	30	79	32	35	42	42	54	93
bis 10 Jahre	0	0	0	0	0	0	0	0	0	0	0	0	0	0	0	0
11 - 12 Jahre	1	0	1	1	0	0	8	0	3	1	0	0	0	0	0	1
13 - 14 Jahre	9	12	9	9	7	5	3	23	3	9	16	11	12	12	7	10
15 - 16 Jahre	30	18	33	33	19	33	16	35	27	35	44	46	48	33	20	22
17 - 18 Jahre	32	38	35	28	31	48	38	27	20	30	25	23	38	33	20	30
19 - 20 Jahre	11	13	9	13	21	7	8	4	27	11	0	17	0	14	19	12
21 - 24 Jahre	7	11	8	6	17	1	19	4	13	5	0	0	2	5	15	10
25 - 29 Jahre	5	4	2	7	2	3	0	0	3	4	16	6	0	0	9	10
30 Jahre und älter	3	5	3	2	5	1	8	4	0	3	3	0	0	0	7	2
KA	1	0	1	1	0	1	0	0	0	0	0	0	0	0	2	3
SUMME	99	101	101	100	102	99	100	97	96	98	104	103	100	97	99	100

## F 55: ANZAHL ZIGARETTEN PRO TAG

Frage 55:  
Wieviele Zigaretten rauchen Sie durchschnittlich pro Tag?

GRUNDGESAMTHEIT: Zigarettenraucher

	GESAMT	SCHULBILDUNG				SOZIALER STATUS											
		Abitur	Mittlere Reife	Volks-/Hauptschule	Management	Mittlere Angestellte	Einfache Angestellte	Mittlere und kleine Selbstständige	Aufsichtskräfte manuell. Bereich	Facharbeiter	An- und ungelernete Arbeiter	Arbeitslose	Auszubildende	Schüler/ Studenten	Rentner	Sonstige nicht Erwerbstätige	
		S-%	S-%	S-%	S-%	S-%	S-%	S-%	S-%	S-%	S-%	S-%	S-%	S-%	S-%	S-%	S-%
BASIS (GEWICHTET)	593	103	187	303	42	75	37	26	30	79	32	35	42	42	54	93	
1 Zigarette	2	3	3	0	2	3	0	0	0	0	0	0	2	2	4	1	
2 Zigaretten	2	6	1	1	2	3	0	12	0	0	0	0	2	5	0	0	
3 Zigaretten	2	3	2	1	0	1	3	0	0	1	0	0	0	5	0	4	
4 Zigaretten	3	4	4	2	0	4	8	0	3	1	0	9	5	0	2	2	
5 Zigaretten	7	4	9	6	10	5	0	0	3	8	6	0	14	10	7	9	
6 Zigaretten	2	1	3	2	2	0	5	0	0	0	0	3	10	5	4	1	
7 Zigaretten	2	2	2	1	0	0	0	0	0	0	3	0	5	7	0	2	
8 Zigaretten	2	3	3	2	2	3	3	0	3	1	0	6	0	0	0	4	
9 Zigaretten	0	0	0	0	0	0	3	0	0	0	0	0	0	0	0	0	
10 Zigaretten	10	13	10	9	7	9	8	4	3	13	16	6	2	24	6	14	
11 Zigaretten	1	0	2	1	0	0	5	0	7	0	3	0	0	0	0	0	
12 Zigaretten	4	7	5	2	5	5	0	0	3	1	3	3	5	7	4	8	
13 Zigaretten	1	0	1	1	2	0	3	0	0	0	0	0	0	2	2	0	
14 Zigaretten	0	0	0	0	0	0	0	0	0	0	0	0	0	0	2	0	
15 Zigaretten	11	5	12	13	5	9	14	4	10	14	3	17	24	14	9	13	
16 Zigaretten	0	0	0	0	0	0	0	0	0	0	0	0	0	0	0	0	
17 Zigaretten	0	0	1	0	0	0	3	0	0	0	0	0	0	0	0	0	
18 Zigaretten	1	1	1	1	0	0	0	0	0	0	9	0	0	0	0	1	
19 Zigaretten	2	3	2	2	2	0	0	0	0	3	0	6	2	2	2	2	
20 Zigaretten	28	24	21	33	33	28	27	23	27	37	34	34	17	14	33	25	
21 - 29 Zigaretten	7	7	9	6	2	11	8	19	3	8	6	9	5	2	9	2	
30 - 39 Zigaretten	9	10	6	11	17	9	11	23	23	10	9	6	0	2	11	4	
40 - 49 Zigaretten	4	4	3	4	2	7	3	8	10	1	6	6	0	0	2	5	
50 Zigaretten und mehr	1	1	2	1	2	0	0	0	0	3	0	3	0	0	0	2	
KA	1	1	1	1	2	3	0	0	0	0	0	0	2	0	2	0	
SUMME	102	102	103	100	97	100	104	93	95	101	98	108	95	101	99	99	
DURCHSCHNITT	17.4	16.2	16.5	18.4	18.6	18.0	16.3	22.4	21.7	19.3	18.7	18.9	12.1	11.6	17.5	15.8	

## F 56: ART DER ZIGARETTEN

Frage 56:

Es gibt ja verschiedene Arten von Zigaretten. Welche dieser Arten rauchen Sie hauptsächlich, d.h. am häufigsten?

GRUNDGESAMTHEIT: Zigarettenraucher

114

	GESAMT	SCHULBILDUNG			SOZIALER STATUS											
		Abitur	Mittlere Reife	Volks-/Hauptschule	Management	Mittlere Angestellte	Einfache Angestellte	Mittlere und kleine Selbstständige	Aufsichtskräfte manuell. Bereich	Facharbeiter	An- und ungelernete Arbeiter	Arbeitslose	Auszubildende	Schüler/Studenten	Rentner	Sonstige nicht Erwerbstätige
	S-%	S-%	S-%	S-%	S-%	S-%	S-%	S-%	S-%	S-%	S-%	S-%	S-%	S-%	S-%	S-%
BASIS (GEWICHTET)	593	103	187	303	42	75	37	26	30	79	32	35	42	42	54	93
sehr leichte Zigaretten	5	7	4	5	2	4	5	8	0	3	3	3	7	2	6	11
leichte Filterzigaretten	21	24	23	19	29	20	35	8	3	16	25	17	21	21	30	23
normale Filterzigaretten	54	39	52	60	48	61	51	62	60	65	47	57	48	33	48	52
stärkere Filterzigaretten	8	8	9	8	5	9	3	8	7	10	13	11	12	10	2	8
Zigaretten ohne Filter	5	6	4	4	10	5	0	8	17	5	9	0	0	2	0	3
Selbstgedrehte Zigaretten	7	16	7	5	10	1	5	8	10	1	6	14	10	26	9	3
KA	1	1	1	0	0	1	0	0	0	0	0	0	0	0	2	1
SUMME	101	101	100	101	104	101	99	102	97	100	103	102	98	94	97	101

## F 57: HAUPTMARKE

Frage 57:  
Welche Zigarettenmarke rauchen Sie hauptsächlich?

GRUNDGESAMTHEIT: Zigarettenraucher

	GESAMT	SCHULBILDUNG				SOZIALER STATUS											
		Abitur	Mittlere Reife	Volks-/Haupt-schule	Management	Mittlere Ange-stellte	Einfache Ange-stellte	Mittlere und kleine Selbst-ständige	Auf-sichts-kräfte manuell. Bereich	Fach-arbeiter	An- und unge-lernte Arbeiter	Arbeits-lose	Auszu-bildende	Schüler/ Studenten	Rentner	Sonstige nicht Erwerbs-tätige	
		S-%	S-%	S-%	S-%	S-%	S-%	S-%	S-%	S-%	S-%	S-%	S-%	S-%	S-%	S-%	S-%
BASIS (GEWICHTET)	593	103	187	303	42	75	37	26	30	79	32	35	42	42	54	93	
Attika	1	0	1	1	0	0	0	0	0	4	0	0	0	0	0	1	
Benson + Hedges	2	3	2	1	2	4	3	0	0	1	0	0	5	0	2	1	
Boston	1	0	2	1	0	0	0	0	3	0	0	6	0	0	0	2	
B.A.T.	0	0	0	0	0	0	0	0	0	0	0	0	0	0	0	0	
B.T.	0	0	0	0	0	0	0	0	0	0	0	0	0	0	0	0	
Cabinet/Cabinet Filter	0	0	0	0	0	0	0	0	0	0	0	0	0	0	0	0	
Camel	4	7	5	3	10	4	0	8	10	3	9	3	0	14	0	2	
Camel Filters	6	10	5	5	5	9	0	4	3	10	0	9	0	10	6	3	
Carmen	0	0	0	0	0	0	0	0	0	0	0	0	0	0	0	0	
Caro	0	0	0	0	0	0	0	0	0	0	0	0	0	0	0	0	
Casino	0	0	0	0	0	0	0	0	0	0	0	0	0	0	0	0	
Chesterfield	0	0	0	0	0	0	0	0	0	0	0	0	0	0	0	0	
Club	0	0	0	0	0	0	0	0	0	0	0	0	0	0	0	0	
D S	0	0	0	0	0	0	0	0	0	0	0	0	0	0	0	0	
Dannemann	0	0	0	0	0	0	0	0	0	0	0	0	0	0	0	0	
Darling	0	0	0	0	0	0	0	0	0	0	0	0	0	0	0	0	
Duett	0	0	0	0	0	0	0	0	0	0	0	0	0	0	0	0	
Dunhill	0	1	0	0	2	0	0	0	0	0	0	0	0	0	0	0	
Eckstein	0	0	0	0	0	0	0	0	0	0	0	0	0	0	0	0	
Edison	0	0	0	0	0	0	0	0	0	0	0	0	0	0	0	0	
Ernte 23	4	2	2	5	0	1	8	12	3	5	0	0	0	0	15	4	
Eve	0	0	0	0	0	0	0	0	0	0	0	0	0	0	0	0	
F 6	0	0	0	0	0	0	0	0	0	0	0	0	0	0	0	0	
G M (Coop)	0	0	0	0	0	0	0	0	0	0	0	0	0	0	0	0	
Gauloises blondes	2	2	4	0	5	3	3	0	0	0	0	0	0	0	0	4	
Gold Dollar	0	0	0	0	0	0	0	0	0	0	0	0	0	0	0	0	
Golden American/American	0	0	0	0	0	0	0	0	0	0	0	0	0	0	0	0	
ZWISCHENSUMME	20	25	21	16	24	21	14	24	19	23	9	18	5	24	23	17	

## F 57: HAUPTMARKE

Frage 57:  
Welche Zigarettenmarke rauchen Sie hauptsächlich?

GRUNDGESAMTHEIT: Zigarettenraucher

	GESAMT	SCHULBILDUNG				SOZIALER STATUS										
		Abitur	Mittlere Reife	Volks-/Hauptschule	Management	Mittlere Angestellte	Einfache Angestellte	Mittlere und kleine Selbstständige	Aufsichtskräfte manuell. Bereich	Facharbeiter	An- und ungelernete Arbeiter	Arbeitslose	Auszubildende	Schüler/Studenten	Rentner	Sonstige nicht Erwerbstätige
	S-%	S-%	S-%	S-%	S-%	S-%	S-%	S-%	S-%	S-%	S-%	S-%	S-%	S-%	S-%	S-%
BASIS (GEWICHTET)	593	103	187	303	42	75	37	26	30	79	32	35	42	42	54	93
HB	12	7	13	13	14	7	8	27	10	23	13	17	7	2	7	14
Inka	0	0	0	0	0	0	0	0	0	0	0	0	0	0	0	0
Jubilar	0	0	0	0	0	0	0	0	0	0	0	0	0	0	0	0
Juno	0	1	0	0	0	0	0	0	0	0	0	0	0	0	2	0
Juwel/Juwel 72	0	0	0	0	0	0	0	0	0	0	0	0	0	0	0	0
Kent	0	0	0	0	0	0	0	0	0	0	0	0	0	0	0	1
Kenton/Kenton blau/Kenton rot/Kenton grün	0	0	0	0	0	0	0	0	0	0	0	0	0	0	0	0
Kim	0	0	1	0	0	0	3	0	0	0	0	0	0	0	0	1
Krone	1	2	2	0	5	0	5	0	0	0	0	3	0	0	0	3
Kurmark Filter	0	0	1	0	0	0	0	0	0	0	0	3	0	0	0	0
L & M	1	0	1	1	2	1	0	0	0	0	3	0	0	0	2	0
Lord Extra	9	2	11	9	2	11	11	12	3	1	9	3	5	5	22	12
Lord Ultra	1	2	0	1	0	0	0	0	0	1	0	0	0	5	4	0
Lucky Star	1	2	1	0	0	0	4	0	0	0	3	0	5	0	0	0
Lux Filter	2	2	2	2	5	1	5	0	0	4	0	0	0	0	0	3
Magnum	0	0	0	0	0	0	0	0	0	0	0	0	0	0	2	0
Marlboro	20	17	21	19	21	24	22	15	30	19	16	11	31	19	6	17
Marlboro Light/Marlboro 100	3	6	3	2	2	7	14	0	0	4	3	3	0	0	2	2
Milde Sorte	0	0	0	0	0	0	0	0	0	0	0	0	0	0	0	0
Nero	0	0	0	0	0	0	0	0	0	0	0	0	0	0	0	0
Overstolz	0	0	0	0	0	0	0	0	0	0	0	0	0	0	0	0
Pall Mall	0	0	0	0	0	0	0	0	0	0	0	0	0	0	0	1
Peer Export	0	0	0	0	0	0	0	0	0	0	0	0	0	0	0	0
Peter Stuyvesant	2	3	1	3	0	4	0	0	0	5	0	0	0	7	2	2
Philipp Morris	1	2	2	0	0	1	3	0	0	0	0	0	0	5	0	2
Prince Denmark	1	0	0	2	0	4	0	0	0	0	3	0	2	0	0	0
ZWISCHENSUMME	54	46	59	52	51	60	71	58	43	57	50	40	50	43	49	58



## F 57: HAUPTMARKE

Frage 57:  
Welche Zigarettenmarke rauchen Sie hauptsächlich?

GRUNDGESAMTHEIT: Zigarettenraucher

	GESAMT	SCHULBILDUNG				SOZIALER STATUS											
		Abitur	Mittlere Reife	Volks-/Hauptschule	Management	Mittlere Angestellte	Einfache Angestellte	Mittlere und kleine Selbstständige	Aufsichtskräfte manuell. Bereich	Facharbeiter	An- und ungelernete Arbeiter	Arbeitslose	Auszubildende	Schüler/Studenten	Rentner	Sonstige nicht Erwerbstätige	
		S-%	S-%	S-%	S-%	S-%	S-%	S-%	S-%	S-%	S-%	S-%	S-%	S-%	S-%	S-%	S-%
BASIS (GEWICHTET)	593	103	187	303	42	75	37	26	30	79	32	35	42	42	54	93	
R 1	2	4	1	3	2	0	0	0	0	0	3	3	2	5	6	5	
R6	3	2	2	3	0	1	3	0	3	3	9	6	0	0	6	2	
Reval/Reval Filter	2	1	2	2	2	4	0	0	3	3	3	0	0	4	0		
Reyno	1	0	2	0	0	1	0	0	0	0	0	9	0	0	1		
Roth Händle/Roth Händle Filter	1	0	0	2	0	0	0	0	7	4	6	0	0	0	0		
Semper	0	0	0	0	0	0	0	0	0	0	0	0	0	0	0		
Tobacco House No. 7	0	0	0	0	0	0	0	0	0	0	0	0	0	0	0		
Die Weissen	0	0	0	0	0	0	0	0	0	0	0	0	0	0	0		
West	4	0	2	6	0	3	3	0	7	8	6	3	2	0	6		
West Light	1	4	2	0	2	1	0	0	0	0	0	0	5	2	1		
Windsor de Luxe	0	1	0	0	0	1	0	0	0	0	0	0	0	0	0		
Sonstige	10	17	6	10	12	5	11	12	17	4	6	20	19	19	8		
keine, nein	0	0	0	0	0	0	0	0	0	0	0	3	0	0	0		
weiß nicht, keine Ahnung, kann ich nicht sagen, nicht bekannt	1	1	1	2	0	0	0	0	0	3	9	0	7	0	0		
KA	2	0	3	3	2	1	0	8	0	0	0	3	7	5	1		
SUMME	101	101	101	99	95	98	102	102	99	105	101	105	97	98	101		

## F 58: BEWUSST WENIGER RAUCHEN

## Frage 58:

Manche Raucher rauchen zu bestimmten Zeiten oder zu bestimmten Gelegenheiten bewußt weniger als sonst bzw. überhaupt nicht (z.B. am Wochenende, in der Freizeit, wenn andere Personen anwesend sind usw.). Gibt es das bei Ihnen auch?

## GRUNDGESAMTHEIT: Zigarettenraucher

	GESAMT	SCHULBILDUNG				SOZIALER STATUS										
		Abitur	Mittlere Reife	Volks-/Hauptschule	Management	Mittlere Angestellte	Einfache Angestellte	Mittlere und kleine Selbstständige	Aufsichtskräfte manuell. Bereich	Facharbeiter	An- und ungelernete Arbeiter	Arbeitslose	Auszubildende	Schüler/Studenten	Rentner	Sonstige nicht Erwerbstätige
	S-%	S-%	S-%	S-%	S-%	S-%	S-%	S-%	S-%	S-%	S-%	S-%	S-%	S-%	S-%	S-%
BASIS (GEWICHTET)	593	103	187	303	42	75	37	26	30	79	32	35	42	42	54	93
ja	41	47	55	31	57	61	54	15	40	28	38	40	64	45	20	29
nein	56	50	42	66	33	37	43	81	60	70	59	60	36	48	69	69
KA	4	3	4	3	10	3	3	0	0	3	3	0	0	7	9	1
SUMME	101	100	101	100	100	101	100	96	100	101	100	100	100	100	98	99

## F 59: SITUATIONEN, IN DENEN BEWUSST WENIGER GERAUCHT WIRD

Frage 59:

Können Sie mir diese Zeiten oder Gelegenheiten etwas näher beschreiben?

GRUNDGESAMTHEIT: Zigarettenraucher, die in bestimmten Situationen bewußt weniger rauchen

	GESAMT	SCHULBILDUNG			SOZIALER STATUS												
		Abitur	Mittlere Reife	Volks-/Hauptschule	Management	Mittlere Angestellte	Einfache Angestellte	Mittlere und kleine Selbstständige	Aufsichtskräfte manuell. Bereich	Facharbeiter	An- und ungelernete Arbeiter	Arbeitslose	Auszubildende	Schüler/Studenten	Rentner	Sonstige nicht Erwerbstätige	
	S-%	S-%	S-%	S-%	S-%	S-%	S-%	S-%	S-%	S-%	S-%	S-%	S-%	S-%	S-%	S-%	
BASIS (GEWICHTET)	243	48	102	93	24	46	20	4	12	22	12	14	27	19	11	27	
Bei der Arbeit, im Dienst	40	38	39	43	42	48	65	0	42	68	42	7	44	32	0	22	
Vor oder in der Schule	8	13	10	3	0	2	10	0	0	0	0	0	33	21	9	4	
Beim Autofahren	32	31	36	27	29	37	40	25	50	36	8	14	33	32	55	26	
In der Freizeit	17	21	16	17	25	13	20	50	17	9	8	36	33	11	9	7	
Vor dem oder beim Sport	25	44	25	17	33	24	20	25	17	14	17	43	26	53	18	11	
Morgens	22	29	27	12	17	24	40	0	8	18	8	29	19	42	45	15	
Tagsüber	14	23	13	10	17	17	30	0	25	5	8	21	11	5	9	7	
Nach dem Abendessen, am Abend	13	15	13	13	21	7	20	0	17	9	25	14	11	11	9	11	
Bei Krankheit, Unwohlsein	49	56	53	42	46	39	60	25	50	36	50	50	44	79	45	67	
Wenn Nichtraucher dabei sind	35	38	34	34	38	37	35	50	33	32	42	36	30	21	36	44	
Im Urlaub	8	23	4	6	13	11	10	50	25	0	8	7	7	5	9	0	
Am Wochenende	8	6	8	11	4	9	30	25	17	5	8	7	15	0	0	4	
In Anwesenheit von Kindern	42	54	47	31	50	39	35	50	50	32	50	50	26	58	45	52	
In Anwesenheit von schwangeren Frauen	41	54	46	28	54	41	30	50	50	23	33	43	33	58	55	44	
Sonstiges	0	0	0	0	0	0	0	0	0	0	0	0	0	0	0	0	
SUMME	354	445	371	294	389	348	445	350	401	287	307	357	365	428	344	314	

## F 60: VERSUCHE, MIT DEM RAUCHEN AUFZUHÖREN

Frage 60:

Wie oft haben Sie bisher versucht, mit dem Rauchen aufzuhören?

GRUNDGESAMTHEIT: Zigarettenraucher

120

	GESAMT	SCHULBILDUNG			SOZIALER STATUS											
		Abitur	Mittlere Reife	Volks-/Hauptschule	Management	Mittlere Angestellte	Einfache Angestellte	Mittlere und kleine Selbstständige	Aufsichtskräfte manuell. Bereich	Facharbeiter	An- und ungelernete Arbeiter	Arbeitslose	Auszubildende	Schüler/Studenten	Rentner	Sonstige nicht Erwerbstätige
	S-%	S-%	S-%	S-%	S-%	S-%	S-%	S-%	S-%	S-%	S-%	S-%	S-%	S-%	S-%	S-%
BASIS (GEWICHTET)	593	103	187	303	42	75	37	26	30	79	32	35	42	42	54	93
bisher nicht	61	52	63	63	62	53	54	81	63	76	56	60	74	48	57	57
1 mal	16	20	20	11	19	20	14	0	27	8	3	20	21	21	15	15
2 bis 3 mal	12	15	10	12	7	11	24	8	0	4	25	11	2	21	13	14
mehr als 3 mal	11	13	7	13	12	15	8	8	10	13	16	9	2	10	11	14
KA	1	1	0	1	2	1	0	0	0	0	0	0	0	0	2	0
SUMME	101	101	100	100	102	100	100	97	100	101	100	100	99	100	98	100

## F 61: ZEITRAUM, IN DEM NICHT GERAUCHT WURDE

Frage 61:

Und wie lange dauerte es bei Ihrem letzten Versuch, bis Sie wieder mit dem Rauchen anfangen?

GRUNDGESAMTHEIT: Zigarettenraucher, die versucht haben, mit dem Rauchen ganz aufzuhören

	GESAMT	SCHULBILDUNG				SOZIALER STATUS											
		Abitur	Mittlere Reife	Volks-/Hauptschule	Management	Mittlere Angestellte	Einfache Angestellte	Mittlere und kleine Selbstständige	Aufsichtskräfte manuell. Bereich	Facharbeiter	An- und ungelernete Arbeiter	Arbeitslose	Auszubildende	Schüler/Studenten	Rentner	Sonstige nicht Erwerbstätige	
		S-%	S-%	S-%	S-%	S-%	S-%	S-%	S-%	S-%	S-%	S-%	S-%	S-%	S-%	S-%	S-%
BASIS (GEWICHTET)	229	48	70	110	16	35	17	4	11	19	14	14	11	21	22	40	
bis 1 Monat	37	23	33	46	50	17	41	25	36	53	50	36	36	24	32	43	
bis 3 Monate	22	29	21	20	6	26	12	50	45	21	14	7	18	43	41	13	
bis 6 Monate	13	17	9	15	13	17	18	25	27	5	21	21	9	24	5	3	
bis 12 Monate	8	8	13	5	0	6	6	0	0	11	0	14	18	5	5	18	
1 - 2 Jahre	7	6	11	3	13	17	0	0	0	0	0	7	0	10	0	8	
3 Jahre	4	8	6	1	6	9	6	0	0	0	0	7	9	0	0	5	
4 Jahre	2	2	3	1	0	0	6	0	0	0	0	7	0	0	5	0	
5 Jahre	1	0	0	2	0	0	0	0	0	0	0	0	0	0	5	0	
6 Jahre	0	2	0	0	0	0	0	0	0	0	0	0	0	0	0	0	
7 Jahre	0	0	0	0	0	0	0	0	0	0	0	0	0	0	0	0	
8 Jahre	0	0	1	0	6	0	0	0	0	0	0	0	0	0	0	0	
mehr als 8 Jahre	0	0	0	0	0	0	0	0	0	0	0	0	0	0	0	0	
KA	5	4	3	7	6	6	6	0	0	5	14	0	9	0	9	5	
SUMME	99	99	100	100	100	98	95	100	108	95	99	99	99	106	97	100	

## F 62: VERSUCHE, WENIGER ZU RAUCHEN

## Frage 62:

Wie oft haben Sie bisher versucht, zumindest weniger zu rauchen?

GRUNDGESAMTHEIT: Zigarettenraucher

	GESAMT	SCHULBILDUNG			SOZIALER STATUS											
		Abitur	Mittlere Reife	Volks-/Hauptschule	Management	Mittlere Angestellte	Einfache Angestellte	Mittlere und kleine Selbstständige	Aufsichtskräfte manuell. Bereich	Facharbeiter	An- und ungelernete Arbeiter	Arbeitslose	Auszubildende	Schüler/Studenten	Rentner	Sonstige nicht Erwerbstätige
	S-%	S-%	S-%	S-%	S-%	S-%	S-%	S-%	S-%	S-%	S-%	S-%	S-%	S-%	S-%	S-%
BASIS (GEWICHTET)	593	103	187	303	42	75	37	26	30	79	32	35	42	42	54	93
bisher nicht	48	39	53	47	48	41	49	54	33	62	50	46	64	40	41	44
1 mal	7	11	8	5	2	13	8	4	10	4	6	6	0	10	9	5
2 bis 3 mal	13	15	11	14	12	9	14	4	13	10	6	11	14	17	20	14
mehr als 3 mal	28	30	26	29	33	36	24	31	37	22	34	29	17	29	20	30
KA	4	5	3	5	5	1	5	4	7	3	0	9	2	5	7	5
SUMME	100	100	101	100	100	100	100	97	100	101	96	101	97	101	97	98

## F 63: WUNSCH, MIT DEM RAUCHEN AUFZUHÖREN ODER WENIGER ZU RAUCHEN

Frage 63:

Möchten Sie zur Zeit gerne mit dem Rauchen ganz aufhören oder weniger rauchen als bisher?

GRUNDGESAMTHEIT: Zigarettenraucher

	GESAMT	SCHULBILDUNG			SOZIALER STATUS											
		Abitur	Mittlere Reife	Volks-/Hauptschule	Management	Mittlere Angestellte	Einfache Angestellte	Mittlere und kleine Selbstständige	Aufsichtskräfte manuell. Bereich	Facharbeiter	An- und ungelernete Arbeiter	Arbeitslose	Auszubildende	Schüler/Studenten	Rentner	Sonstige nicht Erwerbstätige
	S-%	S-%	S-%	S-%	S-%	S-%	S-%	S-%	S-%	S-%	S-%	S-%	S-%	S-%	S-%	S-%
BASIS (GEWICHTET)	593	103	187	303	42	75	37	26	30	79	32	35	42	42	54	93
ganz aufhören	19	17	21	19	14	24	27	12	23	20	28	11	17	21	9	19
weniger rauchen	25	38	21	23	33	28	22	19	20	14	19	26	38	31	17	32
weder noch	52	42	56	52	50	48	49	62	50	63	53	54	43	43	67	43
KA	4	5	3	5	5	1	5	4	7	3	0	11	2	5	6	5
SUMME	100	102	101	99	102	101	103	97	100	100	100	102	100	100	99	99

## F 64: RAUCHENTWÖHNUNGSKURSE

## Frage 64:

Seit einiger Zeit gibt es Raucherentwöhnungskurse, in denen man lernt, durch eigene Kontrolle das Rauchen vollständig aufzugeben. Diese Kurse dauern mehrere Wochen und müssen regelmäßig besucht werden.

Wenn an Ihrem Wohnort ein solcher Kurs von der Volkshochschule, Krankenkasse oder einer städtischen Einrichtung angeboten würde, wie groß wäre Ihr Interesse an einer Teilnahme?

GRUNDGESAMTHEIT: Zigarettenraucher

	GESAMT	SCHULBILDUNG				SOZIALER STATUS										
		Abitur	Mittlere Reife	Volks-/Hauptschule	Management	Mittlere Angestellte	Einfache Angestellte	Mittlere und kleine Selbstständige	Aufsichtskräfte manuell. Bereich	Facharbeiter	An- und ungelernete Arbeiter	Arbeitslose	Auszubildende	Schüler/Studenten	Rentner	Sonstige nicht Erwerbstätige
	S-%	S-%	S-%	S-%	S-%	S-%	S-%	S-%	S-%	S-%	S-%	S-%	S-%	S-%	S-%	S-%
BASIS (GEWICHTET)	593	103	187	303	42	75	37	26	30	79	32	35	42	42	54	93
Ich würde einen solchen Kurs auf jeden Fall besuchen	4	4	4	4	0	3	11	12	7	4	0	9	0	5	2	3
Ich würde einen solchen Kurs nur dann besuchen, wenn der Erfolg auch sicher wäre	18	22	16	18	26	23	19	19	30	18	28	14	19	14	4	13
Ich würde einen solchen Kurs wahrscheinlich nicht besuchen	33	32	36	31	26	37	41	23	23	25	22	20	52	38	26	43
Ich würde einen solchen Kurs auf keinen Fall besuchen	40	37	42	41	43	37	27	38	33	49	44	49	26	36	63	34
KA	5	5	3	6	5	1	5	4	3	4	6	11	2	5	6	6
SUMME	100	100	101	100	100	101	103	96	96	100	100	103	99	98	101	99



## F 65: EINSTELLUNG ZUR GESUNDHEITSGEFÄHRDUNG DURCH RAUCHEN

## Frage 65:

Hier sehen Sie einige Aussagen zur Gefährdung der Gesundheit durch Rauchen. Wie stehen Sie dazu? Was aus der folgenden Liste entspricht alles Ihrer Einstellung?

GRUNDGESAMTHEIT: Zigarettenraucher

	GESAMT	SCHULBILDUNG				SOZIALER STATUS											
		Abitur	Mittlere Reife	Volks-/Hauptschule	Management	Mittlere Angestellte	Einfache Angestellte	Mittlere und kleine Selbstständige	Aufsichtskräfte manuell. Bereich	Facharbeiter	An- und ungelernete Arbeiter	Arbeitslose	Auszubildende	Schüler/Studenten	Rentner	Sonstige nicht Erwerbstätige	
	S-%	S-%	S-%	S-%	S-%	S-%	S-%	S-%	S-%	S-%	S-%	S-%	S-%	S-%	S-%	S-%	
BASIS (GEWICHTET)	593	103	187	303	42	75	37	26	30	79	32	35	42	42	54	93	
Es mag sein, daß Rauchen die Gesundheit gefährdet, aber das ist mir egal	15	9	13	18	12	8	5	15	20	25	13	9	21	17	19	10	
Es mag sein, daß Rauchen die Gesundheit gefährdet, aber ich nehme das Risiko auf mich	39	44	37	38	45	39	32	42	23	41	47	60	29	40	31	34	
Es mag sein, daß Rauchen die Gesundheit gefährdet, aber ich bin gesund genug, um das aushalten zu können	21	17	20	23	19	21	14	27	27	25	22	11	24	24	19	22	
Es mag sein, daß Rauchen die Gesundheit gefährdet, aber ich kann mit dem Rauchen nicht aufhören	26	22	22	31	12	23	27	19	40	29	44	43	21	19	30	23	
Es mag sein, daß Rauchen die Gesundheit gefährdet, aber ich rauche nur leichte Zigaretten	15	17	14	14	24	11	16	8	3	10	9	6	24	7	26	22	
ZWISCHENSUMME	116	109	106	124	112	102	94	111	113	130	135	129	119	107	125	111	

## F 65: EINSTELLUNG ZUR GESUNDHEITSGEFAHRDUNG DURCH RAUCHEN

## Frage 65:

Hier sehen Sie einige Aussagen zur Gefährdung der Gesundheit durch Rauchen. Wie stehen Sie dazu? Was aus der folgenden Liste entspricht alles Ihrer Einstellung?

GRUNDGESAMTHEIT: Zigarettenraucher

	GESAMT	SCHULBILDUNG			SOZIALER STATUS											
		Abitur	Mittlere Reife	Volks-/Hauptschule	Management	Mittlere Angestellte	Einfache Angestellte	Mittlere und kleine Selbstständige	Aufsichtskräfte manuell. Bereich	Facharbeiter	An- und ungelernete Arbeiter	Arbeitslose	Auszubildende	Schüler/Studenten	Rentner	Sonstige nicht Erwerbstätige
	S-%	S-%	S-%	S-%	S-%	S-%	S-%	S-%	S-%	S-%	S-%	S-%	S-%	S-%	S-%	S-%
BASIS (GEWICHTET)	593	103	187	303	42	75	37	26	30	79	32	35	42	42	54	93
Es mag sein, daß Rauchen die Gesundheit gefährdet, aber ich rauche sowieso nur wenig	20	24	24	16	17	23	30	23	17	15	13	17	29	26	24	16
Es mag sein, daß Rauchen die Gesundheit gefährdet, aber ich höre sowieso bald mit dem Rauchen auf	4	6	5	3	5	4	0	0	7	4	0	6	2	14	0	4
Das Wissen um die Gesundheitsgefährdung durch das Rauchen beunruhigt mich sehr	16	26	21	9	10	21	22	12	27	10	6	6	19	29	4	19
SUMME	156	165	156	152	144	150	146	146	164	159	154	158	169	176	153	150

## F 66: WUNSCH VON VERWANDTEN/BEKANNTEN/KOLLEGEN AN DEN BEFRAGTEN, NICHT MEHR ODER WENIGER ZU RAUCHEN

Frage 66:

Welche dieser Personen hat Sie schon häufiger oder manchmal daraufhin angesprochen, weniger oder gar nicht mehr zu rauchen?

GRUNDGESAMTHEIT: Zigarettenraucher

	GESAMT	SCHULBILDUNG				SOZIALER STATUS										
		Abitur	Mittlere Reife	Volks-/Hauptschule	Management	Mittlere Angestellte	Einfache Angestellte	Mittlere und kleine Selbstständige	Aufsichtskräfte manuell. Bereich	Facharbeiter	An- und ungelernete Arbeiter	Arbeitslose	Auszubildende	Schüler/Studenten	Rentner	Sonstige nicht Erwerbstätige
	S-%	S-%	S-%	S-%	S-%	S-%	S-%	S-%	S-%	S-%	S-%	S-%	S-%	S-%	S-%	S-%
BASIS (GEWICHTET)	593	103	187	303	42	75	37	26	30	79	32	35	42	42	54	93
Ehepartner, Partner	26	27	26	25	33	33	8	31	53	39	19	11	2	10	37	18
eigene Kinder	10	13	12	8	12	15	14	15	7	11	9	6	0	2	13	11
Eltern/Schwiegereltern	21	41	26	12	21	21	16	19	10	15	16	9	48	57	4	23
andere Verwandte	4	10	4	2	2	4	0	4	0	0	3	6	0	12	6	5
Freunde, Bekannte	17	30	19	11	21	19	16	23	10	8	22	6	29	19	4	22
Arbeitskollegen	5	11	4	5	10	12	11	8	3	4	9	3	5	7	0	1
andere, nicht verwandte Personen	4	7	5	3	7	3	8	4	3	5	0	6	0	7	7	2
niemand	39	21	36	47	36	27	49	42	37	41	50	60	26	24	41	47
SUMME	126	160	132	113	142	134	122	146	123	123	128	107	110	138	112	129

## F 67: REAKTION DES BEFRAGTEN

## Frage 67:

Und wie haben Sie darauf reagiert?

GRUNDGESAMTHEIT: Zigarettenraucher, die von Verwandten/Bekanntem/Kollegen angesprochen wurden, nicht mehr oder weniger zu rauchen

	GESAMT	SCHULBILDUNG				SOZIALER STATUS										
		Abitur	Mittlere Reife	Volks-/Hauptschule	Management	Mittlere Angestellte	Einfache Angestellte	Mittlere und kleine Selbstständige	Aufsichtskräfte manuell. Bereich	Facharbeiter	An- und ungelernete Arbeiter	Arbeitslose	Auszubildende	Schüler/Studenten	Rentner	Sonstige nicht Erwerbstätige
	S-%	S-%	S-%	S-%	S-%	S-%	S-%	S-%	S-%	S-%	S-%	S-%	S-%	S-%	S-%	S-%
BASIS (GEWICHTET)	335	76	113	146	25	54	16	14	17	45	16	14	29	29	28	43
Ich habe mich nicht darum gekümmert, habe weitergeraucht	39	33	43	38	32	41	44	43	12	38	38	50	45	52	39	37
Ich habe zwar weitergeraucht, hatte aber schon ein schlechtes Gewissen	41	50	35	42	36	41	50	36	53	53	25	29	24	41	46	42
Ich habe das Rauchen daraufhin eingeschränkt	17	18	19	16	20	20	13	0	29	16	25	21	28	17	21	7
Ich rauche nur noch, wenn ich sicher bin, daß es andere anwesende Nichtraucher nicht stört (z.B. im Raucherzimmer)	14	24	12	11	36	6	19	0	12	0	13	7	17	17	18	26
SUMME	111	125	109	107	124	108	126	79	106	107	101	107	114	127	124	112

## F 68: ART UND HÄUFIGKEIT DES FRÜHEREN TABAKWARENKONSUMS

## Frage 68:

Welche Tabakwaren haben Sie selbst früher regelmäßig, welche gelegentlich und welche nie geraucht, oder haben Sie bisher noch nie geraucht?

GRUNDGESAMTHEIT: Personen, die keine Zigaretten rauchen

	GESAMT	SCHULBILDUNG				SOZIALER STATUS										
		Abitur	Mittlere Reife	Volks-/Hauptschule	Management	Mittlere Angestellte	Einfache Angestellte	Mittlere und kleine Selbstständige	Aufsichtskräfte manuell. Bereich	Facharbeiter	An- und ungelernete Arbeiter	Arbeitslose	Auszubildende	Schüler/Studenten	Rentner	Sonstige nicht Erwerbstätige
	S-%	S-%	S-%	S-%	S-%	S-%	S-%	S-%	S-%	S-%	S-%	S-%	S-%	S-%	S-%	S-%
BASIS (GEWICHTET)	1562	209	437	912	88	163	69	47	29	79	36	36	54	173	370	405
Zigaretten mit Filter																
regelmäßig	11	7	12	12	14	15	7	15	21	20	8	11	6	2	14	8
gelegentlich	5	6	6	4	8	8	4	0	7	3	3	8	6	2	5	5
nie	69	71	65	70	61	57	74	66	45	65	67	72	70	84	66	72
KA	15	15	17	15	17	19	14	19	28	14	19	8	19	11	14	15
SUMME	100	99	100	101	100	99	99	100	101	102	97	99	101	99	99	100
Zigaretten ohne Filter																
regelmäßig	1	3	1	1	2	2	0	2	0	3	0	6	6	1	2	0
gelegentlich	3	3	1	4	1	2	3	6	7	13	3	3	2	1	4	1
nie	79	80	78	79	78	74	83	72	66	71	72	83	74	86	79	83
KA	17	14	19	16	17	21	14	19	28	14	25	8	19	12	16	16
SUMME	100	100	99	100	98	99	100	99	101	101	100	100	101	100	101	100

## F 68: ART UND HÄUFIGKEIT DES FRÜHEREN TABAKWARENKONSUMS

Frage 68:

Welche Tabakwaren haben Sie selbst früher regelmäßig, welche gelegentlich und welche nie geraucht, oder haben Sie bisher noch nie geraucht?

GRUNDGESAMTHEIT: Personen, die keine Zigaretten rauchen

130

	GESAMT	SCHULBILDUNG				SOZIALER STATUS										
		Abitur	Mittlere Reife	Volks-/Hauptschule	Management	Mittlere Angestellte	Einfache Angestellte	Mittlere und kleine Selbstständige	Aufsichtskräfte manuell. Bereich	Facharbeiter	An- und ungelernete Arbeiter	Arbeitslose	Auszubildende	Schüler/Studenten	Rentner	Sonstige nicht Erwerbstätige
	S-%	S-%	S-%	S-%	S-%	S-%	S-%	S-%	S-%	S-%	S-%	S-%	S-%	S-%	S-%	S-%
BASIS (GEWICHTET)	1562	209	437	912	88	163	69	47	29	79	36	36	54	173	370	405
Selbstgedrehte Zigaretten																
regelmäßig	1	1	1	1	0	1	0	2	0	0	0	6	4	1	1	1
gelegentlich	2	2	1	2	1	2	0	9	0	3	3	0	2	1	2	1
nie	81	82	80	82	81	75	87	77	66	80	72	83	78	86	82	83
KA	17	14	19	16	17	22	14	15	34	18	25	8	19	12	15	16
SUMME	101	99	101	101	99	100	101	103	100	101	100	97	103	100	100	101
Zigarillos/Stumpen/Zigarren																
regelmäßig	0	0	0	0	0	0	0	0	0	0	0	0	0	0	1	0
gelegentlich	2	5	2	2	3	3	0	2	3	6	0	3	0	0	5	0
nie	80	80	77	81	76	75	87	72	62	76	75	89	81	87	77	84
KA	18	15	20	17	19	23	14	26	34	19	25	8	19	13	17	16
SUMME	100	100	99	100	98	101	101	100	99	101	100	100	100	100	100	100

## F 68: ART UND HÄUFIGKEIT DES FRÜHEREN TABAKWARENKONSUMS

Frage 68:

Welche Tabakwaren haben Sie selbst früher regelmäßig, welche gelegentlich und welche nie geraucht, oder haben Sie bisher noch nie geraucht?

GRUNDGESAMTHEIT: Personen, die keine Zigaretten rauchen

	GESAMT	SCHULBILDUNG				SOZIALER STATUS										
		Abitur	Mittlere Reife	Volks-/Hauptschule	Management	Mittlere Angestellte	Einfache Angestellte	Mittlere und kleine Selbstständige	Aufsichtskräfte manuell. Bereich	Facharbeiter	An- und ungelernete Arbeiter	Arbeitslose	Auszubildende	Schüler/Studenten	Rentner	Sonstige nicht Erwerbstätige
	S-%	S-%	S-%	S-%	S-%	S-%	S-%	S-%	S-%	S-%	S-%	S-%	S-%	S-%	S-%	S-%
BASIS (GEWICHTET)	1562	209	437	912	88	163	69	47	29	79	36	36	54	173	370	405
Pfeife																
regelmäßig	1	1	0	1	0	1	0	0	0	0	0	0	0	0	2	0
gelegentlich	1	1	2	1	0	4	0	6	0	4	0	3	0	0	2	0
nie	80	83	77	81	82	72	81	77	66	81	75	89	81	87	78	84
KA	18	14	21	17	17	24	20	17	34	16	25	11	19	12	18	16
SUMME	100	99	100	100	99	101	101	100	100	101	100	103	100	99	100	100

## F 70: ALTER BEI RAUCHBEGINN

Frage 70:

Wie alt waren Sie, als Sie angefangen haben zu rauchen?

GRUNDGESAMTHEIT: Frühere Zigarettenraucher

	GESAMT	SCHULBILDUNG			SOZIALER STATUS												
		Abitur	Mittlere Reife	Volks-/Hauptschule	Management	Mittlere Angestellte	Einfache Angestellte	Mittlere und kleine Selbstständige	Aufsichtskräfte manuell. Bereich	Facharbeiter	An- und ungelernete Arbeiter	Arbeitslose	Auszubildende	Schüler/Studenten	Rentner	Sonstige nicht Erwerbstätige	
	S-%	S-%	S-%	S-%	S-%	S-%	S-%	S-%	S-%	S-%	S-%	S-%	S-%	S-%	S-%	S-%	
BASIS (GEWICHTET)	266	36	80	149	19	41	8	9	8	21	4	7	6	10	75	55	
bis 10 Jahre	0	0	0	0	0	0	0	0	0	0	0	0	0	0	0	0	
11 - 12 Jahre	2	0	0	3	0	0	0	0	13	0	0	0	0	10	0	2	
13 - 14 Jahre	8	6	4	10	5	7	13	11	0	14	25	14	17	20	7	4	
15 - 16 Jahre	17	8	20	18	5	20	13	33	13	14	25	29	33	10	11	24	
17 - 18 Jahre	33	39	38	30	37	29	50	44	50	43	0	14	33	50	31	35	
19 - 20 Jahre	18	22	20	17	16	27	25	11	25	29	25	0	0	20	19	15	
21 - 24 Jahre	10	14	9	11	26	10	0	0	0	0	0	29	0	0	13	11	
25 - 29 Jahre	6	8	5	7	0	2	13	0	0	0	0	0	0	0	9	9	
30 Jahre und älter	4	3	6	3	5	0	0	0	0	0	0	0	0	0	11	2	
KA	1	0	0	2	5	0	0	0	0	0	25	14	0	0	0	0	
SUMME	99	100	102	101	99	95	114	99	101	100	100	100	83	110	101	102	



## F 71: ZEITRAUM DER RAUCHENTWÖHNUNG

Frage 71:  
Und wie lange rauchen Sie schon keine Zigaretten mehr?

GRUNDGESAMTHEIT: Frühere Zigarettenraucher

	GESAMT	SCHULBILDUNG				SOZIALER STATUS											
		Abitur	Mittlere Reife	Volks-/Hauptschule	Management	Mittlere Angestellte	Einfache Angestellte	Mittlere und kleine Selbstständige	Aufsichtskräfte manuell. Bereich	Facharbeiter	An- und ungelernete Arbeiter	Arbeitslose	Auszubildende	Schüler/Studenten	Rentner	Sonstige nicht Erwerbstätige	
		S-%	S-%	S-%	S-%	S-%	S-%	S-%	S-%	S-%	S-%	S-%	S-%	S-%	S-%	S-%	S-%
BASIS (GEWICHTET)	266	36	80	149	19	41	8	9	8	21	4	7	6	10	75	55	
bis 1 Monat	1	0	3	1	0	0	0	0	0	0	0	14	33	0	0	0	
bis 3 Monate	2	6	1	1	5	0	13	0	13	0	0	0	17	10	0	0	
bis 6 Monate	2	8	1	2	0	7	0	0	0	0	25	0	0	20	1	0	
bis 12 Monate	4	8	4	3	0	7	0	0	0	0	0	0	0	20	3	7	
1 - 2 Jahre	10	11	15	6	5	10	0	0	38	0	0	14	17	20	12	7	
3 Jahre	8	3	10	7	0	7	13	11	0	10	0	0	17	20	11	5	
4 Jahre	4	3	1	6	0	2	0	0	0	14	25	0	0	0	3	7	
5 Jahre	4	8	4	3	11	5	0	11	0	0	0	0	0	10	1	7	
6 Jahre	8	14	9	5	5	12	0	0	13	10	0	0	17	10	7	7	
7 Jahre	1	0	4	0	0	2	0	0	0	0	0	14	0	0	1	0	
8 Jahre	52	39	46	59	68	41	75	56	38	62	25	43	0	10	56	56	
mehr als 8 Jahre	2	0	3	3	0	7	0	22	0	0	0	0	0	0	1	0	
KA	2	0	1	3	5	0	0	0	0	5	25	0	0	0	4	2	
SUMME	100	100	102	99	99	100	101	100	102	101	100	85	101	120	100	98	

## F 72: METHODEN DER RAUCHENTWÖHNUNG

Frage 72:

Und wie haben Sie damals mit dem Zigarettenrauchen aufgehört?

GRUNDGESAMTHEIT: Frühere Zigarettenraucher

134

	GESAMT	SCHULBILDUNG			SOZIALER STATUS												
		Abitur	Mittlere Reife	Volks-/Hauptschule	Management	Mittlere Angestellte	Einfache Angestellte	Mittlere und kleine Selbstständige	Aufsichtskräfte manuell. Bereich	Facharbeiter	An- und ungelernete Arbeiter	Arbeitslose	Auszubildende	Schüler/Studenten	Rentner	Sonstige nicht Erwerbstätige	
	S-%	S-%	S-%	S-%	S-%	S-%	S-%	S-%	S-%	S-%	S-%	S-%	S-%	S-%	S-%	S-%	
BASIS (GEWICHTET)	266	36	80	149	19	41	8	9	8	21	4	7	6	10	75	55	
Direkt beim ersten Versuch	45	31	60	40	53	46	13	67	13	38	50	43	67	50	39	56	
Erst nach mehreren Anläufen	38	47	26	43	26	32	88	33	50	38	50	43	33	50	45	27	
KA	17	22	15	17	21	22	0	0	38	24	25	29	0	0	16	16	
SUMME	100	100	101	100	100	100	101	100	101	100	125	115	100	100	100	99	
Ich habe langsam immer weniger geraucht	16	19	15	16	5	29	0	0	13	19	0	0	0	10	21	11	
Ich habe von heute auf morgen, also abrupt, aufgehört	43	50	51	38	37	32	88	33	25	38	50	43	67	70	32	64	
KA	41	31	35	47	58	41	13	67	63	48	50	57	33	20	45	25	
SUMME	100	100	101	101	100	102	101	100	101	105	100	100	100	100	98	100	
Ich habe rein aus eigener Willenskraft aufgehört	53	72	56	46	47	44	63	44	38	48	100	43	67	70	48	67	
Ich habe mit Hilfe einer Methode zur Rauchentwöhnung aufgehört	1	0	1	1	0	0	25	11	0	0	0	0	0	0	0	0	
KA	46	28	44	52	58	56	13	44	63	52	25	57	33	40	52	33	
SUMME	100	100	101	99	105	100	101	99	101	100	125	100	100	110	100	100	

## F 73: GRÜNDE FÜR DIE RAUCHENTWÖHNUNG

Frage 73:  
Weshalb haben Sie eigentlich mit dem Rauchen aufgehört?

GRUNDGESAMTHEIT: Frühere Zigarettenraucher

	GESAMT	SCHULBILDUNG			SOZIALER STATUS											
		Abitur	Mittlere Reife	Volks-/Hauptschule	Management	Mittlere Angestellte	Einfache Angestellte	Mittlere und kleine Selbstständige	Aufsichtskräfte manuell. Bereich	Facharbeiter	An- und ungelernete Arbeiter	Arbeitslose	Auszubildende	Schüler/Studenten	Rentner	Sonstige nicht Erwerbstätige
	S-%	S-%	S-%	S-%	S-%	S-%	S-%	S-%	S-%	S-%	S-%	S-%	S-%	S-%	S-%	S-%
BASIS (GEWICHTET)	266	36	80	149	19	41	8	9	8	21	4	7	6	10	75	55
Aus gesundheitlichen Gründen (Arztverbot)	17	6	10	24	5	12	63	11	0	10	0	14	0	10	35	7
Aus gesundheitlichen Gründen (eigener Entschluß)	54	64	60	48	26	54	38	56	50	48	25	43	100	50	60	56
Aus finanziellen Gründen / zu teuer	12	3	8	17	0	15	0	0	13	5	25	29	0	20	13	15
Keinen Geschmack, Genuß mehr daran gehabt	13	14	18	9	16	17	13	0	25	0	0	0	17	20	9	18
Wunsch oder Drängen von anderen (Familie, Kollegen usw.)	15	14	14	17	11	20	63	11	25	19	50	14	0	10	15	11
Berufliche Gründe	1	0	1	1	0	2	0	0	0	0	0	0	0	0	0	2
Ärger, weil ich vom Rauchen abhängig bin	16	31	10	16	26	20	25	11	25	24	0	14	33	10	8	16
Sonstige Gründe	13	14	21	9	32	20	0	22	0	24	0	0	0	10	5	15
SUMME	141	146	142	141	116	160	202	111	138	130	100	114	150	130	145	140

## F 74: ANZAHL FRUHER GERAUCHTER ZIGARETTEN

Frage 74:

Wieviele Zigaretten haben Sie fruher durchschnittlich pro Tag geraucht?

GRUNDGESAMTHEIT: Frühere Zigarettenraucher

	GRUNDGESAMTHEIT: Frühere Zigarettenraucher																
	GESAMT	SCHULBILDUNG				SOZIALER STATUS											
		Abitur	Mittlere Reife	Volks-/Hauptschule	Management	Mittlere Angestellte	Einfache Angestellte	Mittlere und kleine Selbstständige	Aufsichtskräfte manuell. Bereich	Facharbeiter	An- und ungelernete Arbeiter	Arbeitslose	Auszubildende	Schüler/Studenten	Rentner	Sonstige nicht Erwerbstätige	
S-%	S-%	S-%	S-%	S-%	S-%	S-%	S-%	S-%	S-%	S-%	S-%	S-%	S-%	S-%	S-%	S-%	
BASIS (GEWICHTET)	266	36	80	149	19	41	8	9	8	21	4	7	6	10	75	55	
1 Zigarette	1	3	1	0	0	2	0	0	0	0	0	0	0	10	0	2	
2 Zigaretten	3	6	5	1	5	0	0	0	0	0	0	0	0	0	0	11	
3 Zigaretten	6	3	10	3	0	5	0	0	0	0	0	0	0	0	9	11	
4 Zigaretten	2	3	4	1	0	2	0	11	0	5	0	0	0	0	4	0	
5 Zigaretten	7	11	11	5	11	7	0	0	0	0	25	0	17	20	5	13	
6 Zigaretten	2	0	4	1	0	2	0	11	0	0	0	0	0	0	1	0	
7 Zigaretten	0	0	0	0	0	0	0	0	0	0	0	0	0	0	0	0	
8 Zigaretten	1	0	0	1	0	0	0	0	0	5	0	0	0	0	0	0	
9 Zigaretten	1	0	0	2	16	0	0	0	0	0	0	0	0	0	0	0	
10 Zigaretten	8	6	14	6	5	12	13	0	0	5	0	14	0	30	5	11	
11 Zigaretten	0	0	1	0	0	0	0	0	0	0	0	0	0	0	0	2	
12 Zigaretten	2	0	1	2	0	5	0	0	0	0	0	0	0	0	4	0	
13 Zigaretten	0	3	0	0	0	0	0	0	0	0	0	0	0	0	1	0	
14 Zigaretten	0	0	0	0	0	0	0	0	0	0	0	0	0	0	0	0	
15 Zigaretten	9	11	5	10	5	10	0	0	0	0	25	14	0	10	7	16	
16 Zigaretten	0	0	1	0	0	0	0	0	0	0	0	0	0	0	0	2	
17 Zigaretten	0	0	1	0	0	0	0	0	0	0	0	0	0	0	0	0	
18 Zigaretten	1	0	0	1	0	0	0	0	0	0	0	0	0	0	1	2	
19 Zigaretten	0	0	0	0	0	0	0	0	0	0	0	0	0	0	0	0	
20 Zigaretten	22	25	13	28	16	32	25	0	50	29	0	14	50	30	27	9	
21 - 29 Zigaretten	5	14	4	4	16	2	25	0	0	5	0	14	33	0	3	5	
30 - 39 Zigaretten	8	0	5	11	0	0	38	0	13	29	0	0	0	0	12	2	
40 - 49 Zigaretten	7	8	8	7	5	10	0	11	0	5	0	29	0	0	9	4	
50 Zigaretten und mehr	3	6	3	4	5	2	0	44	0	10	0	0	0	0	1	0	
KA	0	0	0	0	0	0	0	0	0	0	0	0	0	0	0	0	
SUMME	88	99	91	87	84	91	101	77	63	93	50	85	100	100	89	90	
DURCHSCHNITT	18.8	17.8	15.8	20.7	20.3	17.5	25.4	44.3	22.0	24.3	10.0	25.0	19.2	11.6	19.0	11.6	

## F 75: WUNSCH AN ANDERE PERSONEN, NICHT MEHR ODER WENIGER ZU RAUCHEN

Frage 75:

Haben Sie selbst schon einmal andere Personen gebeten, nicht mehr oder weniger zu rauchen?

GRUNDGESAMTHEIT: Aktuelle Nichtraucher

	GESAMT	SCHULBILDUNG				SOZIALER STATUS											
		Abitur	Mittlere Reife	Volks-/Hauptschule	Management	Mittlere Angestellte	Einfache Angestellte	Mittlere und kleine Selbstständige	Aufsichtskräfte manuell. Bereich	Facharbeiter	An- und ungelernete Arbeiter	Arbeitslose	Auszubildende	Schüler/Studenten	Rentner	Sonstige nicht Erwerbstätige	
	S-%	S-%	S-%	S-%	S-%	S-%	S-%	S-%	S-%	S-%	S-%	S-%	S-%	S-%	S-%	S-%	S-%
BASIS (GEWICHTET)	1523	204	425	889	84	156	69	43	29	77	36	35	54	172	351	404	
Ja	39	45	42	36	43	45	28	47	28	31	50	29	37	37	39	40	
Nein	56	50	53	59	50	52	59	44	55	64	44	71	59	59	57	56	
KA	5	5	5	5	6	3	13	9	21	5	3	0	4	3	4	3	
SUMME	100	100	100	100	99	100	100	100	104	100	97	100	100	99	100	99	

## F 76: ANGESPROCHENE PERSONEN

## Frage 76:

Wen haben Sie gebeten, nicht mehr oder weniger zu rauchen?

GRUNDGESAMTHEIT: Aktuelle Nichtraucher, die andere Personen gebeten haben, nicht mehr zu rauchen

	GESAMT	SCHULBILDUNG				SOZIALER STATUS										
		Abitur	Mittlere Reife	Volks-/Hauptschule	Management	Mittlere Angestellte	Einfache Angestellte	Mittlere und kleine Selbstständige	Aufsichtskräfte manuell. Bereich	Facharbeiter	An- und ungelernete Arbeiter	Arbeitslose	Auszubildende	Schüler/Studenten	Rentner	Sonstige nicht Erwerbstätige
	S-%	S-%	S-%	S-%	S-%	S-%	S-%	S-%	S-%	S-%	S-%	S-%	S-%	S-%	S-%	S-%
BASIS (GEWICHTET)	595	92	178	323	36	70	19	20	8	24	18	10	20	63	137	163
Aus der Familie:																
(Ehe-)Partner	34	24	38	36	36	33	26	45	38	25	67	30	25	11	21	54
Kind(er)	28	7	21	39	11	16	21	15	0	42	72	40	10	0	42	38
Eltern	10	18	10	7	17	9	5	5	0	8	6	10	30	40	1	4
andere Verwandte	21	26	25	18	19	21	5	15	38	29	0	30	40	21	34	12
andere	42	64	48	32	47	53	42	35	25	42	28	40	65	76	40	25
Andere (Nicht Familie):																
Freunde, Bekannte	18	15	30	13	42	33	16	45	25	58	17	10	55	3	15	2
Arbeitskollegen	11	13	14	9	19	14	5	25	0	25	11	0	15	11	10	6
SUMME	164	167	186	154	191	179	120	185	126	229	201	160	240	162	163	141

## F 77: REAKTION DER ANGESPROCHENEN PERSONEN

Frage 77:  
Haben Sie auf Ihre Bitte, weniger zu rauchen bzw. das Rauchen aufzugeben, schon einmal Reaktionen von Rauchern bemerkt?

GRUNDGESAMTHEIT: Aktuelle Nichtraucher, die andere Personen gebeten haben, nicht mehr zu rauchen

	GESAMT	SCHULBILDUNG				SOZIALER STATUS										
		Abitur	Mittlere Reife	Volks-/Hauptschule	Management	Mittlere Angestellte	Einfache Angestellte	Mittlere und kleine Selbstständige	Aufsichtskräfte manuell. Bereich	Facharbeiter	An- und ungelernete Arbeiter	Arbeitslose	Auszubildende	Schüler/Studenten	Rentner	Sonstige nicht Erwerbstätige
	S-%	S-%	S-%	S-%	S-%	S-%	S-%	S-%	S-%	S-%	S-%	S-%	S-%	S-%	S-%	S-%
BASIS (GEWICHTET)	595	92	178	323	36	70	19	20	8	24	18	10	20	63	137	163
Raucher in meiner Familie haben das Rauchen eingeschränkt oder ganz aufgegeben	31	29	34	29	36	34	11	15	25	46	50	20	40	16	28	36
Freunde, Bekannte oder Kollegen haben das Rauchen eingeschränkt oder ganz aufgegeben	17	23	22	12	25	19	11	0	38	21	11	20	50	22	23	5
Raucher haben in Anwesenheit von Kindern und Jugendlichen das Rauchen eingestellt oder zumindest deutlich weniger geraucht	18	21	18	17	22	16	21	5	13	33	11	30	15	25	17	15
Raucher rauchen nur noch, wenn sie sicher sind, daß es anwesende Nichtraucher nicht stört oder verzichten ganz darauf	27	35	31	21	50	27	11	50	25	25	17	50	20	27	26	21
Ich habe mich häufig über Raucher beschwert und sie aufgefordert, in meiner Anwesenheit nicht zu rauchen, jedoch ohne Erfolg	36	22	37	39	33	30	58	35	25	38	28	30	45	40	40	33
Anderes	2	2	2	1	0	7	0	5	0	0	0	0	0	0	0	2
SUMME	131	132	144	119	166	133	112	110	126	163	117	150	170	130	134	112

## F 78: ANZAHL RAUCHER IM HAUSHALT

## Frage 78:

Wieviele Personen (bei Rauchern: Sie selbst ausgenommen) rauchen eigentlich mehr oder weniger regelmäßig in Ihrem Haushalt?

GRUNDGESAMTHEIT: Personen ab 14 Jahre in der Bundesrepublik Deutschland und Berlin (West)

	GESAMT	SCHULBILDUNG				SOZIALER STATUS										
		Abitur	Mittlere Reife	Volks-/Hauptschule	Management	Mittlere Angestellte	Einfache Angestellte	Mittlere und kleine Selbstständige	Aufsichtskräfte manuell. Bereich	Facharbeiter	An- und ungelernete Arbeiter	Arbeitslose	Auszubildende	Schüler/Studenten	Rentner	Sonstige nicht Erwerbstätige
	S-%	S-%	S-%	S-%	S-%	S-%	S-%	S-%	S-%	S-%	S-%	S-%	S-%	S-%	S-%	S-%
BASIS (GEWICHTET)	2155	312	624	1215	130	239	107	73	59	159	68	71	96	214	423	498
wohne alleine	13	16	9	14	8	13	11	15	5	6	10	20	7	11	23	10
1 weitere Person	26	22	26	27	25	29	29	25	34	34	37	27	10	25	15	32
2 weitere Personen	9	10	9	9	7	5	6	5	2	14	19	10	32	19	4	8
3 weitere Personen	2	1	1	2	0	0	1	1	5	3	3	0	0	3	2	3
4 weitere und mehr Personen	1	1	1	1	0	0	1	0	0	0	0	0	3	2	0	1
keine weitere Person	44	45	49	42	58	49	43	45	44	37	26	41	46	38	51	40
KA	5	4	4	5	3	4	8	10	8	5	4	3	0	3	5	5
SUMME	100	99	99	100	101	100	99	101	98	99	99	101	98	101	100	99



## F 79: AUFENTHALT IN RÄUMEN, IN DENEN STARK GERAUCHT WIRD

Frage 79:

Sind Sie häufig tagsüber oder abends mehrere Stunden lang in einem Raum, in dem stark geraucht wird?

GRUNDGESAMTHEIT: Personen ab 14 Jahre in der Bundesrepublik Deutschland und Berlin (West)

	GESAMT	SCHULBILDUNG				SOZIALER STATUS											
		Abitur	Mittlere Reife	Volks-/Hauptschule	Management	Mittlere Angestellte	Einfache Angestellte	Mittlere und kleine Selbstständige	Aufsichtskräfte manuell. Bereich	Facharbeiter	An- und ungelernete Arbeiter	Arbeitslose	Auszubildende	Schüler/Studenten	Rentner	Sonstige nicht Erwerbstätige	
	S-%	S-%	S-%	S-%	S-%	S-%	S-%	S-%	S-%	S-%	S-%	S-%	S-%	S-%	S-%	S-%	S-%
BASIS (GEWICHTET)	2155	312	624	1215	130	239	107	73	59	159	68	71	96	214	423	498	
ja, zu Hause	20	19	17	21	21	16	30	15	20	27	29	39	20	21	11	20	
ja, an meinem Arbeitsplatz bzw. an meiner Ausbildungsstelle	8	14	10	5	21	17	13	15	10	18	7	1	13	6	0	1	
ja, in meiner Freizeit außer Haus (Club, Diskotheken, Gaststätten, Veranstaltungen)	20	33	22	16	25	27	16	18	24	27	24	28	52	41	7	9	
ja, anderswo	7	8	6	6	7	5	10	3	8	5	1	8	18	11	4	6	
nein, nur selten oder nie	54	46	54	56	47	47	38	51	41	42	49	39	35	39	76	64	
SUMME	109	120	109	104	121	112	107	102	103	119	110	115	138	118	98	100	

## F 80: SUBJEKTIVE BELASTUNG DURCH ANDERE RAUCHER

## Frage 80:

Stört es Sie stark, weniger stark oder gar nicht, wenn andere in Ihrer Gegenwart rauchen?

GRUNDGESAMTHEIT: Personen ab 14 Jahre in der Bundesrepublik Deutschland und Berlin (West)

	GESAMT	SCHULBILDUNG			SOZIALER STATUS												
		Abitur	Mittlere Reife	Volks-/Hauptschule	Management	Mittlere Angestellte	Einfache Angestellte	Mittlere und kleine Selbstständige	Aufsichtskräfte manuell. Bereich	Facharbeiter	An- und ungelernete Arbeiter	Arbeitslose	Auszubildende	Schüler/Studenten	Rentner	Sonstige nicht Erwerbstätige	
	S-%	S-%	S-%	S-%	S-%	S-%	S-%	S-%	S-%	S-%	S-%	S-%	S-%	S-%	S-%	S-%	
BASIS (GEWICHTET)	2155	312	624	1215	130	239	107	73	59	159	68	71	96	214	423	498	
stark	26	26	30	24	31	29	20	23	15	18	12	15	20	30	26	32	
weniger stark	35	39	35	35	30	41	36	34	24	26	25	28	39	38	33	41	
gar nicht	35	33	33	37	38	28	36	36	49	52	59	56	42	30	37	23	
KA	3	3	3	4	2	1	8	7	10	4	4	0	0	1	4	4	
SUMME	99	101	101	100	101	99	100	100	98	100	100	99	101	99	100	100	

**RAUCHERINDIKATOREN**

**NACH**

**MERKMALEN DES**

**RAUCHVERHALTENS**

## SONDERTABELLE: RAUCHEN

GRUNDGESAMTHEIT: Personen ab 14 Jahre in der Bundesrepublik Deutschland und Berlin (West)

	GESAMT		RAUCHEN							
	S-%	Aktuelle Raucher S-%	Aktuelle Raucher				Sonstige Raucher S-%	Frühere Raucher S-%	Nieraucher S-%	KA S-%
			Zigaretten- raucher	Zigarettenraucher		S-%				
				regelmäßige Raucher S-%	gelegentliche Raucher S-%					
BASIS (GEWICHTET)	2155	632	593	496	97	39	284	1137	102	
Aktuelle Raucher (Gesamt)	29	100	100	100	100	100	0	0	0	
Zigarettenraucher Gesamt	28	94	100	100	100	0	0	0	0	
darin: regelmäßige Zigarettenraucher	23	78	84	100	0	0	0	0	0	
gelegentliche Zigarettenraucher	5	15	16	0	100	0	0	0	0	
Sonstige Raucher	2	6	0	0	0	100	0	0	0	
Frühere Raucher	13	0	0	0	0	0	100	0	0	
Nieraucher	53	0	0	0	0	0	0	100	0	
KA	5	0	0	0	0	0	0	0	100	

## F 52: ART UND HAUFIGKEIT DES TABAKWARENKONSUMS

Frage 52:  
Welche Tabakwaren rauchen Sie persönlich regelmäßig, welche gelegentlich und welche nie?

GRUNDGESAMTHEIT: Personen ab 14 Jahre in der Bundesrepublik Deutschland und Berlin (West)

	GESAMT S-%	RAUCHEN								
		Aktuelle Raucher S-%	Aktuelle Raucher				Sonstige Raucher S-%	Frühere Raucher S-%	Nieraucher S-%	KA S-%
			Zigaretten- raucher S-%	Zigarettenraucher						
				regelmäßige Raucher S-%	gelegentliche Raucher S-%					
BASIS (GEWICHTET)	2155	632	593	496	97	39	284	1137	102	
Zigaretten mit Filter										
regelmäßig	20	69	73	88	0	0	0	0	0	
gelegentlich	6	20	21	7	94	0	0	0	0	
nie	66	10	5	5	6	90	92	97	0	
KA	8	1	1	1	0	10	8	3	100	
SUMME	100	100	100	101	100	100	100	100	100	
Zigaretten ohne Filter										
regelmäßig	1	5	5	6	0	0	0	0	0	
gelegentlich	4	14	15	16	10	0	0	0	0	
nie	85	74	73	70	86	90	93	97	0	
KA	9	7	7	7	5	10	7	3	100	
SUMME	99	100	100	99	101	100	100	100	100	

## F 52: ART UND HAUFIGKEIT DES TABAKWARENKONSUMS

Frage 52:  
Welche Tabakwaren rauchen Sie persönlich regelmäßig, welche gelegentlich und welche nie?

GRUNDGESAMTHEIT: Personen ab 14 Jahre in der Bundesrepublik Deutschland und Berlin (West)

	GESAMT		RAUCHEN						
	S-%	Aktuelle Raucher S-%	Aktuelle Raucher			Sonstige Raucher S-%	Frühere Raucher S-%	Nieraucher S-%	KA S-%
			Zigaretten- raucher S-%	Zigarettenraucher					
				regelmäßige Raucher S-%	gelegentliche Raucher S-%				
BASIS (GEWICHTET)	2155	632	593	496	97	39	284	1137	102
Selbstgedrehte Zigaretten									
regelmäßig	2	7	7	9	0	0	0	0	0
gelegentlich	4	13	14	14	14	0	0	0	0
nie	85	73	72	70	81	87	93	97	0
KA	9	7	7	7	5	13	7	3	100
SUMME	100	100	100	100	100	100	100	100	100
Zigarillos/Stumpfen/Zigarren									
regelmäßig	1	2	0	0	1	31	0	0	0
gelegentlich	2	7	5	5	4	38	0	0	0
nie	88	83	86	86	90	28	93	97	0
KA	10	8	8	9	5	3	7	3	100
SUMME	101	100	99	100	100	100	100	100	100

## F 52: ART UND HÄUFIGKEIT DES TABAKWARENKONSUMS

Frage 52:  
Welche Tabakwaren rauchen Sie persönlich regelmäßig, welche gelegentlich und welche nie?

GRUNDGESAMTHEIT: Personen ab 14 Jahre in der Bundesrepublik Deutschland und Berlin (West)

	GESAMT		RAUCHEN						
	S %	Aktuelle Raucher S-%	Aktuelle Raucher			Sonstige Raucher S-%	Frühere Raucher S-%	Nieraucher S-%	KA S-%
			Zigaretten- raucher S-%	Zigarettenraucher					
				regelmäßige Raucher S-%	gelegentliche Raucher S-%				
BASIS (GEWICHTET)	2155	632	593	496	97	39	284	1137	102
Pfeife									
regelmäßig	1	2	1	1	1	21	0	0	0
gelegentlich	1	5	4	3	4	21	0	0	0
nie	86	86	88	88	89	49	93	97	0
KA	10	8	8	8	6	10	7	3	100
SUMME	100	101	101	100	100	101	100	100	100



## F 54: ALTER BEI RAUCHBEGINN

Frage 54:  
Wie alt waren Sie, als Sie angefangen haben zu rauchen?

GRUNDGESAMTHEIT: Zigarettenraucher

	GESAMT		RAUCHEN							
	S-%	Aktuelle Raucher S-%	Aktuelle Raucher				Sonstige Raucher S-%	Frühere Raucher S-%	Nieraucher S-%	KA S-%
			Zigaretten- raucher S-%	Zigarettenraucher						
				regelmäßige Raucher S-%	gelegentliche Raucher S-%					
BASIS (GEWICHTET)	593	593	593	496	97	0	0	0	0	
bis 10 Jahre	0	0	0	0	0	0	0	0	0	
11 - 12 Jahre	1	1	1	1	2	0	0	0	0	
13 - 14 Jahre	9	9	9	10	7	0	0	0	0	
15 - 16 Jahre	30	30	30	33	19	0	0	0	0	
17 - 18 Jahre	32	32	32	31	34	0	0	0	0	
19 - 20 Jahre	11	11	11	11	13	0	0	0	0	
21 - 24 Jahre	7	7	7	7	10	0	0	0	0	
25 - 29 Jahre	5	5	5	5	5	0	0	0	0	
30 Jahre und älter	3	3	3	2	5	0	0	0	0	
KA	1	1	1	0	4	0	0	0	0	
SUMME	99	99	99	100	99	0	0	0	0	



## F 55: ANZAHL ZIGARETTEN PRO TAG

Frage 55:  
Wieviele Zigaretten rauchen Sie durchschnittlich pro Tag?

GRUNDGESAMTHEIT: Zigarettenraucher

	GESAMT		RAUCHEN						
	S-%	Aktuelle Raucher S-%	Aktuelle Raucher Zigarettenraucher			Sonstige Raucher S-%	Frühere Raucher S-%	Nieraucher S-%	KA S-%
			S-%	Zigarettenraucher					
				regelmäßige Raucher S-%	gelegentliche Raucher S-%				
BASIS (GEWICHTET)	593	593	593	496	97	0	0	0	0
1 Zigarette	2	2	2	0	9	0	0	0	0
2 Zigaretten	2	2	2	0	9	0	0	0	0
3 Zigaretten	2	2	2	0	9	0	0	0	0
4 Zigaretten	3	3	3	1	13	0	0	0	0
5 Zigaretten	7	7	7	3	26	0	0	0	0
6 Zigaretten	2	2	2	2	4	0	0	0	0
7 Zigaretten	2	2	2	2	0	0	0	0	0
8 Zigaretten	2	2	2	2	3	0	0	0	0
9 Zigaretten	0	0	0	0	0	0	0	0	0
10 Zigaretten	10	10	10	10	9	0	0	0	0
11 Zigaretten	1	1	1	1	0	0	0	0	0
12 Zigaretten	4	4	4	4	3	0	0	0	0
13 Zigaretten	1	1	1	1	0	0	0	0	0
14 Zigaretten	0	0	0	0	0	0	0	0	0
15 Zigaretten	11	11	11	13	2	0	0	0	0
16 Zigaretten	0	0	0	0	0	0	0	0	0
17 Zigaretten	0	0	0	0	0	0	0	0	0
18 Zigaretten	1	1	1	1	0	0	0	0	0
19 Zigaretten	2	2	2	2	0	0	0	0	0
20 Zigaretten	28	28	28	33	4	0	0	0	0
21 - 29 Zigaretten	7	7	7	8	1	0	0	0	0
30 - 39 Zigaretten	9	9	9	11	0	0	0	0	0
40 - 49 Zigaretten	4	4	4	5	0	0	0	0	0
50 Zigaretten und mehr	1	1	1	1	0	0	0	0	0
KA	1	1	1	0	3	0	0	0	0
SUMME	102	102	102	100	95	0	0	0	0

## F 56: ART DER ZIGARETTEN

Frage 56:  
Es gibt ja verschiedene Arten von Zigaretten. Welche dieser Arten rauchen Sie hauptsächlich, d.h. am häufigsten?

GRUNDGESAMTHEIT: Zigarettenraucher

	GESAMT		RAUCHEN							
	S-%	Aktuelle Raucher S-%	Aktuelle Raucher				Sonstige Raucher S-%	Frühere Raucher S-%	Nieraucher S-%	KA S-%
			Zigaretten- raucher S-%	Zigarettenraucher		S-%				
				regelmäßige Raucher S-%	gelegentliche Raucher S-%					
BASIS (GEWICHTET)	593	593	593	496	97	0	0	0	0	
sehr leichte Zigaretten	5	5	5	4	8	0	0	0	0	
leichte Filterzigaretten	21	21	21	19	33	0	0	0	0	
normale Filterzigaretten	54	54	54	55	46	0	0	0	0	
stärkere Filterzigaretten	8	8	8	9	5	0	0	0	0	
Zigaretten ohne Filter	5	5	5	5	1	0	0	0	0	
Selbstgedrehte Zigaretten	7	7	7	7	5	0	0	0	0	
KA	1	1	1	0	1	0	0	0	0	
SUMME	101	101	101	99	99	0	0	0	0	

F 57: HAUPTMARKE

Frage 57:  
Welche Zigarettenmarke rauchen Sie hauptsächlich?

GRUNDGESAMTHEIT: Zigarettenraucher

	GESAMT		RAUCHEN							
	S-%	Aktuelle Raucher S-%	Aktuelle Raucher				Sonstige Raucher S-%	Frühere Raucher S-%	Nieraucher S-%	KA S-%
			Zigaretten- raucher S-%	Zigarettenraucher		S-%				
				regelmäßige Raucher S-%	gelegentliche Raucher S-%					
BASIS (GEWICHTET)	593	593	593	496	97	0	0	0	0	
Attika	1	1	1	0	3	0	0	0	0	
Benson + Hedges	2	2	2	2	0	0	0	0	0	
Boston	1	1	1	1	0	0	0	0	0	
B.A.T.	0	0	0	0	0	0	0	0	0	
B.T.	0	0	0	0	0	0	0	0	0	
Cabinet/Cabinet Filter	0	0	0	0	0	0	0	0	0	
Camel	4	4	4	5	3	0	0	0	0	
Camel Filters	6	6	6	5	6	0	0	0	0	
Carmen	0	0	0	0	0	0	0	0	0	
Caro	0	0	0	0	0	0	0	0	0	
Casino	0	0	0	0	0	0	0	0	0	
Chesterfield	0	0	0	0	0	0	0	0	0	
Club	0	0	0	0	0	0	0	0	0	
D S	0	0	0	0	0	0	0	0	0	
Dannemann	0	0	0	0	0	0	0	0	0	
Darling	0	0	0	0	0	0	0	0	0	
Duett	0	0	0	0	0	0	0	0	0	
Dunhill	0	0	0	0	0	0	0	0	0	
Eckstein	0	0	0	0	0	0	0	0	0	
Edison	0	0	0	0	0	0	0	0	0	
Ernte 23	4	4	4	4	1	0	0	0	0	
Eve	0	0	0	0	0	0	0	0	0	
F 6	0	0	0	0	0	0	0	0	0	
G M (Coop)	0	0	0	0	0	0	0	0	0	
Gauloises blondes	2	2	2	2	2	0	0	0	0	
Gold Dollar	0	0	0	0	0	0	0	0	0	
Golden American/American	0	0	0	0	0	0	0	0	0	
ZWISCHENSUMME	20	20	20	19	15	0	0	0	0	

## F 57: HAUPTMARKE

Frage 57:  
Welche Zigarettenmarke rauchen Sie hauptsächlich?

GRUNDGESAMTHEIT: Zigarettenraucher

	GESAMT		RAUCHEN							
	S-%	Aktuelle Raucher	Aktuelle Raucher				Sonstige Raucher	Frühere Raucher	Nieraucher	KA
			Zigaretten-raucher	Zigarettenraucher						
				regelmäßige Raucher	gelegentliche Raucher					
S-%	S-%	S-%	S-%	S-%	S-%	S-%	S-%	S-%		
BASIS (GEWICHTET)	593	593	593	496	97	0	0	0	0	
HB	12	12	12	13	10	0	0	0	0	
Inka	0	0	0	0	0	0	0	0	0	
Jubilar	0	0	0	0	0	0	0	0	0	
Juno	0	0	0	0	0	0	0	0	0	
Juwel/Juwel 72	0	0	0	0	0	0	0	0	0	
Kent	0	0	0	0	0	0	0	0	0	
Kenton/Kenton blau/Kenton rot/Kenton grün	0	0	0	0	0	0	0	0	0	
Kim	0	0	0	0	0	0	0	0	0	
Krone	1	1	1	1	2	0	0	0	0	
Kurmark Filter	0	0	0	0	1	0	0	0	0	
L & M	1	1	1	1	1	0	0	0	0	
Lord Extra	9	9	9	8	13	0	0	0	0	
Lord Ultra	1	1	1	1	0	0	0	0	0	
Lucky Star	1	1	1	1	0	0	0	0	0	
Lux Filter	2	2	2	2	0	0	0	0	0	
Magnum	0	0	0	0	0	0	0	0	0	
Marlboro	20	20	20	20	19	0	0	0	0	
Marlboro Light/Marlboro 100	3	3	3	3	5	0	0	0	0	
Milde Sorte	0	0	0	0	0	0	0	0	0	
Nero	0	0	0	0	0	0	0	0	0	
Overstolz	0	0	0	0	0	0	0	0	0	
Pall Mall	0	0	0	0	0	0	0	0	0	
Peer Export	0	0	0	0	0	0	0	0	0	
Peter Stuyvesant	2	2	2	2	5	0	0	0	0	
Philipp Morris	1	1	1	1	0	0	0	0	0	
Prince Denmark	1	1	1	1	0	0	0	0	0	
ZWISCHENSUMME	54	54	54	54	56	0	0	0	0	

F 57: HAUPTMARKE

Frage 57:  
Welche Zigarettenmarke rauchen Sie hauptsächlich?

GRUNDGESAMTHEIT: Zigarettenraucher

	GESAMT		RAUCHEN							
	S-%	Aktuelle Raucher S-%	Aktuelle Raucher				Sonstige Raucher S-%	Frühere Raucher S-%	Nieraucher S-%	KA S-%
			Zigaretten- raucher S-%	Zigarettenraucher						
				regelmäßige Raucher S-%	gelegentliche Raucher S-%					
BASIS (GEWICHTET)	593	593	593	496	97	0	0	0	0	
R 1	2	2	2	1	7	0	0	0	0	
R6	3	3	3	3	0	0	0	0	0	
Reval/Reval Filter	2	2	2	2	1	0	0	0	0	
Reyno	1	1	1	0	3	0	0	0	0	
Roth Händle/Roth Handle Filter	1	1	1	1	0	0	0	0	0	
Semper	0	0	0	0	0	0	0	0	0	
Tobacco House No. 7	0	0	0	0	0	0	0	0	0	
Die Weissen	0	0	0	0	0	0	0	0	0	
West	4	4	4	3	3	0	0	0	0	
West Light	1	1	1	1	1	0	0	0	0	
Windsor de Luxe	0	0	0	0	0	0	0	0	0	
Sonstige	10	10	10	11	5	0	0	0	0	
keine, nein	0	0	0	0	0	0	0	0	0	
weiß nicht, keine Ahnung, kann ich nicht sagen, nicht bekannt	1	1	1	1	4	0	0	0	0	
KA	2	2	2	2	2	0	0	0	0	
SUMME	101	101	101	98	97	0	0	0	0	



## F 58: BEWUSST WENIGER RAUCHEN

Frage 58:  
Manche Raucher rauchen zu bestimmten Zeiten oder zu bestimmten Gelegenheiten bewußt weniger als sonst bzw. überhaupt nicht (z.B. am Wochenende, in der Freizeit, wenn andere Personen anwesend sind usw.). Gibt es das bei Ihnen auch?

GRUNDGESAMTHEIT: Zigarettenraucher

	GESAMT		RAUCHEN						
	S-%	Aktuelle Raucher S-%	Aktuelle Raucher			Sonstige Raucher S-%	Frühere Raucher S-%	Nieraucher S-%	KA S-%
			Zigaretten- raucher S-%	Zigarettenraucher					
				regelmäßige Raucher S-%	gelegentliche Raucher S-%				
BASIS (GEWICHTET)	593	593	593	496	97	0	0	0	0
ja	41	41	41	39	54	0	0	0	0
nein	56	56	56	58	42	0	0	0	0
KA	4	4	4	3	4	0	0	0	0
SUMME	101	101	101	100	100	0	0	0	0

## F 59: SITUATIONEN, IN DENEN BEWUSST WENIGER GERAUCHT WIRD

Frage 59:

Können Sie mir diese Zeiten oder Gelegenheiten etwas näher beschreiben?

GRUNDGESAMTHEIT: Zigarettenraucher, die in bestimmten Situationen bewußt weniger rauchen

	GESAMT		RAUCHEN						
	S-%	Aktuelle Raucher S-%	Aktuelle Raucher			Sonstige Raucher S-%	Frühere Raucher S-%	Nieraucher S-%	KA S-%
			Zigaretten- raucher S-%	Zigarettenraucher					
				regelmäßige Raucher S-%	gelegentliche Raucher S-%				
BASIS (GEWICHTET)	243	243	243	191	52	0	0	0	0
Bei der Arbeit, im Dienst	40	40	40	39	44	0	0	0	0
Vor oder in der Schule	8	8	8	7	10	0	0	0	0
Beim Autofahren	32	32	32	28	46	0	0	0	0
In der Freizeit	17	17	17	14	27	0	0	0	0
Vor dem oder beim Sport	25	25	25	23	35	0	0	0	0
Morgens	22	22	22	18	35	0	0	0	0
Tagsüber	14	14	14	12	19	0	0	0	0
Nach dem Abendessen, am Abend	13	13	13	10	21	0	0	0	0
Bei Krankheit, Unwohlsein	49	49	49	49	50	0	0	0	0
Wenn Nichtraucher dabei sind	35	35	35	32	44	0	0	0	0
Im Urlaub	8	8	8	8	10	0	0	0	0
Am Wochenende	8	8	8	9	8	0	0	0	0
In Anwesenheit von Kindern	42	42	42	42	46	0	0	0	0
In Anwesenheit von schwangeren Frauen	41	41	41	41	38	0	0	0	0
Sonstiges	0	0	0	0	0	0	0	0	0
SUMME	354	354	354	332	433	0	0	0	0

## F 60: VERSUCHE, MIT DEM RAUCHEN AUFZUHÖREN

Frage 60:  
Wie oft haben Sie bisher versucht, mit dem Rauchen aufzuhören?

GRUNDGESAMTHEIT: Zigarettenraucher

	GESAMT		RAUCHEN							
	S-%	Aktuelle Raucher S-%	Aktuelle Raucher				Sonstige Raucher S-%	Frühere Raucher S-%	Nieraucher S-%	KA S-%
			Zigaretten- raucher S-%	Zigarettenraucher						
				regelmäßige Raucher S-%	gelegentliche Raucher S-%					
BASIS (GEWICHTET)	593	593	593	496	97	0	0	0	0	
bisher nicht	61	61	61	62	56	0	0	0	0	
1 mal	16	16	16	16	15	0	0	0	0	
2 bis 3 mal	12	12	12	11	14	0	0	0	0	
mehr als 3 mal	11	11	11	11	12	0	0	0	0	
KA	1	1	1	0	1	0	0	0	0	
SUMME	101	101	101	100	98	0	0	0	0	



## F 61: ZEITRAUM, IN DEM NICHT GERÄUCHT WURDE

Frage 61:  
Und wie lange dauerte es bei Ihrem letzten Versuch, bis Sie wieder mit dem Rauchen anfangen?

GRUNDGESAMTHEIT: Zigarettenraucher, die versucht haben, mit dem Rauchen ganz aufzuhören

	GESAMT		RAUCHEN							
	S-%	Aktuelle Raucher S-%	Aktuelle Raucher				Sonstige Raucher S-%	Frühere Raucher S-%	Nieraucher S-%	KA S-%
			Zigaretten- raucher S-%	Zigarettenraucher		gelegentliche Raucher S-%				
				regelmäßige Raucher S-%						
BASIS (GEWICHTET)	229	229	229	187	41	0	0	0	0	
bis 1 Monat	37	37	37	40	27	0	0	0	0	
bis 3 Monate	22	22	22	22	22	0	0	0	0	
bis 6 Monate	13	13	13	14	10	0	0	0	0	
bis 12 Monate	8	8	8	8	10	0	0	0	0	
1 - 2 Jahre	7	7	7	5	15	0	0	0	0	
3 Jahre	4	4	4	4	2	0	0	0	0	
4 Jahre	2	2	2	1	2	0	0	0	0	
5 Jahre	1	1	1	1	0	0	0	0	0	
6 Jahre	0	0	0	0	0	0	0	0	0	
7 Jahre	0	0	0	0	0	0	0	0	0	
8 Jahre	0	0	0	0	2	0	0	0	0	
mehr als 8 Jahre	0	0	0	0	0	0	0	0	0	
KA	5	5	5	5	7	0	0	0	0	
SUMME	99	99	99	100	97	0	0	0	0	

## F 62: VERSUCHE, WENIGER ZU RAUCHEN

Frage 62:  
Wie oft haben Sie bisher versucht, zumindest weniger zu rauchen?

GRUNDGESAMTHEIT: Zigarettenraucher

	GESAMT		RAUCHEN							
	S-%	Aktuelle Raucher S-%	Aktuelle Raucher				Sonstige Raucher S-%	Frühere Raucher S-%	Nieraucher S-%	KA S-%
			Zigaretten- raucher S-%	Zigarettenraucher						
				regelmäßige Raucher S-%	gelegentliche Raucher S-%					
BASIS (GEWICHTET)	593	593	593	496	97	0	0	0	0	
bisher nicht	48	48	48	45	61	0	0	0	0	
1 mal	7	7	7	8	3	0	0	0	0	
2 bis 3 mal	13	13	13	14	10	0	0	0	0	
mehr als 3 mal	28	28	28	29	21	0	0	0	0	
KA	4	4	4	4	5	0	0	0	0	
SUMME	100	100	100	100	100	0	0	0	0	

## F 63: WUNSCH, MIT DEM RAUCHEN AUFZUHÖREN ODER WENIGER ZU RAUCHEN

Frage 63:

Möchten Sie zur Zeit gerne mit dem Rauchen ganz aufhören oder weniger rauchen als bisher?

GRUNDGESAMTHEIT: Zigarettenraucher

	GESAMT		RAUCHEN						
	S-%	Aktuelle Raucher	Aktuelle Raucher			Sonstige Raucher	Frühere Raucher	Nieraucher	KA
			Zigaretten- raucher	Zigarettenraucher					
				regelmäßige Raucher	gelegentliche Raucher				
S-%	S-%	S-%	S-%	S-%	S-%	S-%	S-%		
BASIS (GEWICHTET)	593	593	593	496	97	0	0	0	0
ganz aufhören	19	19	19	17	28	0	0	0	0
weniger rauchen	25	25	25	28	11	0	0	0	0
weder noch	52	52	52	51	55	0	0	0	0
KA	4	4	4	4	5	0	0	0	0
SUMME	100	100	100	100	99	0	0	0	0

F 64: RAUCHENTWÖHNUNGSKURSE

Frage 64:  
 Seit einiger Zeit gibt es Raucherentwöhnungskurse, in denen man lernt, durch eigene Kontrolle das Rauchen vollständig aufzugeben. Diese Kurse dauern mehrere Wochen und müssen regelmäßig besucht werden.  
 Wenn an Ihrem Wohnort ein solcher Kurs von der Volkshochschule, Krankenkasse oder einer städtischen Einrichtung angeboten wurde, wie groß wäre Ihr Interesse an einer Teilnahme?

GRUNDGESAMTHEIT: Zigarettenraucher

	GESAMT		RAUCHEN							
	S-%	Aktuelle Raucher S-%	Aktuelle Raucher				Sonstige Raucher S-%	Frühere Raucher S-%	Nieraucher S-%	KA S-%
			Zigaretten- raucher S-%	Zigarettenraucher		gelegentliche Raucher S-%				
				regelmäßige Raucher S-%						
BASIS (GEWICHTET)	593	593	593	496	97	0	0	0	0	
Ich würde einen solchen Kurs auf jeden Fall besuchen	4	4	4	4	3	0	0	0	0	
Ich würde einen solchen Kurs nur dann besuchen, wenn der Erfolg auch sicher wäre	18	18	18	18	16	0	0	0	0	
Ich würde einen solchen Kurs wahrscheinlich nicht besuchen	33	33	33	33	33	0	0	0	0	
Ich würde einen solchen Kurs auf keinen Fall besuchen	40	40	40	40	41	0	0	0	0	
KA	5	5	5	5	6	0	0	0	0	
SUMME	100	100	100	100	99	0	0	0	0	



## F 65: EINSTELLUNG ZUR GESUNDHEITSGEFÄHRDUNG DURCH RAUCHEN

Frage 65:  
Hier sehen Sie einige Aussagen zur Gefährdung der Gesundheit durch Rauchen. Wie stehen Sie dazu? Was aus der folgenden Liste entspricht alles Ihrer Einstellung?

GRUNDGESAMTHEIT: Zigarettenraucher

	GESAMT		RAUCHEN						
	S-%	Aktuelle Raucher S-%	Aktuelle Raucher			Sonstige Raucher S-%	Frühere Raucher S-%	Nieraucher S-%	KA S-%
			Zigaretten- raucher S-%	Zigarettenraucher					
				regelmäßige Raucher S-%	gelegentliche Raucher S-%				
BASIS (GEWICHTET)	593	593	593	496	97	0	0	0	0
Es mag sein, daß Rauchen die Gesundheit gefährdet, aber das ist mir egal	15	15	15	15	10	0	0	0	0
Es mag sein, daß Rauchen die Gesundheit gefährdet, aber ich nehme das Risiko auf mich	39	39	39	42	23	0	0	0	0
Es mag sein, daß Rauchen die Gesundheit gefährdet, aber ich bin gesund genug, um das aushalten zu können	21	21	21	23	13	0	0	0	0
Es mag sein, daß Rauchen die Gesundheit gefährdet, aber ich kann mit dem Rauchen nicht aufhören	26	26	26	29	11	0	0	0	0
Es mag sein, daß Rauchen die Gesundheit gefährdet, aber ich rauche nur leichte Zigaretten	15	15	15	13	24	0	0	0	0
ZWISCHENSUMME	116	116	116	122	81	0	0	0	0

## F 65: EINSTELLUNG ZUR GESUNDHEITSGEFÄHRDUNG DURCH RAUCHEN

Frage 65:

Hier sehen Sie einige Aussagen zur Gefährdung der Gesundheit durch Rauchen. Wie stehen Sie dazu? Was aus der folgenden Liste entspricht alles Ihrer Einstellung?

GRUNDGESAMTHEIT: Zigarettenraucher

	GESAMT		RAUCHEN						
	S-%	Aktuelle Raucher S-%	Aktuelle Raucher			Sonstige Raucher S-%	Frühere Raucher S-%	Nieraucher S-%	KA S-%
			Zigaretten- raucher S-%	Zigarettenraucher					
				regelmäßige Raucher S-%	gelegentliche Raucher S-%				
BASIS (GEWICHTET)	593	593	593	496	97	0	0	0	0
Es mag sein, daß Rauchen die Gesundheit gefährdet, aber ich rauche sowieso nur wenig	20	20	20	12	61	0	0	0	0
Es mag sein, daß Rauchen die Gesundheit gefährdet, aber ich höre sowieso bald mit dem Rauchen auf	4	4	4	4	5	0	0	0	0
Das Wissen um die Gesundheitsgefährdung durch das Rauchen beunruhigt mich sehr	16	16	16	16	13	0	0	0	0
SUMME	156	156	156	154	160	0	0	0	0

## F 66: WUNSCH VON VERWANDTEN/BEKANNTEN/KOLLEGEN AN DEN BEFRAGTEN, NICHT MEHR ODER WENIGER ZU RAUCHEN

Frage 66:  
Welche dieser Personen hat Sie schon häufiger oder manchmal daraufhin angesprochen, weniger oder gar nicht mehr zu rauchen?

GRUNDGESAMTHEIT: Zigarettenraucher

	GESAMT		RAUCHEN							
	S-%	Aktuelle Raucher	Aktuelle Raucher				Sonstige Raucher	Frühere Raucher	Nieraucher	KA
			Zigaretten- raucher	Zigarettenraucher		S-%				
				regelmäßige Raucher	gelegentliche Raucher					
S-%	S-%	S-%	S-%	S-%	S-%	S-%	S-%			
BASIS (GEWICHTET)	593	593	593	496	97	0	0	0	0	
Ehepartner, Partner	26	26	26	27	20	0	0	0	0	
eigene Kinder	10	10	10	10	9	0	0	0	0	
Eltern/Schwiegereltern	21	21	21	21	22	0	0	0	0	
andere Verwandte	4	4	4	4	4	0	0	0	0	
Freunde, Bekannte	17	17	17	17	16	0	0	0	0	
Arbeitskollegen	5	5	5	5	5	0	0	0	0	
andere, nicht verwandte Personen	4	4	4	4	2	0	0	0	0	
niemand	39	39	39	39	42	0	0	0	0	
SUMME	126	126	126	127	120	0	0	0	0	

## F 67: REAKTION DES BEFRAGTEN

Frage 67:  
Und wie haben Sie darauf reagiert?

GRUNDGESAMTHEIT: Zigarettenraucher, die von Verwandten/Bekanntem/Kollegen angesprochen wurden, nicht mehr oder weniger zu rauchen

	GESAMT		RAUCHEN							
	S-%	Aktuelle Raucher	Aktuelle Raucher				Sonstige Raucher	Frühere Raucher	Nieraucher	KA
			Zigarettenraucher	Zigarettenraucher						
				regelmäßige Raucher	gelegentliche Raucher					
S-%	S-%	S-%	S-%	S-%	S-%	S-%	S-%			
BASIS (GEWICHTET)	335	335	335	285	49	0	0	0	0	
Ich habe mich nicht darum gekümmert, habe weitergeraucht	39	39	39	43	18	0	0	0	0	
Ich habe zwar weitergeraucht, hatte aber schon ein schlechtes Gewissen	41	41	41	41	43	0	0	0	0	
Ich habe das Rauchen daraufhin eingeschränkt	17	17	17	15	29	0	0	0	0	
Ich rauche nur noch, wenn ich sicher bin, daß es andere anwesende Nichtraucher nicht stört (z.B. im Raucherzimmer)	14	14	14	14	16	0	0	0	0	
SUMME	111	111	111	113	106	0	0	0	0	



1.60. ART UND HÄUFIGKEIT DES ERHEBENEN TABAKWÄRKONSUMS

Frage 68:  
Welche Tabakwaren haben Sie selbst früher regelmäßig, welche gelegentlich und welche nie geraucht, oder haben Sie bisher noch nie geraucht?

GRUNDGESAMTHEIT: Personen, die keine Zigaretten rauchen

	GESAMT		RAUCHEN						
	S-%	Aktuelle Raucher S-%	Aktuelle Raucher			Sonstige Raucher S-%	Frühere Raucher S-%	Nieraucher S-%	KA S-%
			Zigaretten- raucher S-%	Zigarettenraucher					
				regelmäßige Raucher S-%	gelegentliche Raucher S-%				
BASIS (GEWICHTET)	1562	39	0	0	0	39	284	1137	102
Zigaretten mit Filter									
regelmäßig	11	0	0	0	0	0	61	0	0
gelegentlich	5	0	0	0	0	0	26	0	0
nie	69	67	0	0	0	67	11	89	0
KA	15	33	0	0	0	33	2	11	100
SUMME	100	100	0	0	0	100	100	100	100
Zigaretten ohne Filter									
regelmäßig	1	0	0	0	0	0	7	0	0
gelegentlich	3	0	0	0	0	0	16	0	0
nie	79	74	0	0	0	74	68	89	0
KA	17	26	0	0	0	26	9	11	100
SUMME	100	100	0	0	0	100	100	100	100



## F 68: ART UND HÄUFIGKEIT DES FRÜHEREN TABAKWARENKONSUMS

Frage 68:  
Welche Tabakwaren haben Sie selbst früher regelmäßig, welche gelegentlich und welche nie geraucht, oder haben Sie bisher noch nie geraucht?

GRUNDGESAMTHEIT: Personen, die keine Zigaretten rauchen

	GESAMT		RAUCHEN							
	S-%	Aktuelle Raucher S-%	Aktuelle Raucher				Sonstige Raucher S-%	Frühere Raucher S-%	Nieraucher S-%	KA S-%
			Zigaretten- raucher S-%	Zigarettenraucher		S-%				
				regelmäßige Raucher S-%	gelegentliche Raucher S-%					
BASIS (GEWICHTET)	1562	39	0	0	0	0	39	284	1137	102
Selbstgedrehte Zigaretten										
regelmäßig	1	0	0	0	0	0	0	5	0	0
gelegentlich	2	0	0	0	0	0	0	8	0	0
nie	81	90	0	0	0	0	90	76	89	0
KA	17	10	0	0	0	0	10	11	11	100
SUMME	101	100	0	0	0	0	100	100	100	100
Zigarillos/Stumpen/Zigarren										
regelmäßig	0	0	0	0	0	0	0	2	0	0
gelegentlich	2	0	0	0	0	0	0	12	0	0
nie	80	38	0	0	0	0	38	76	89	0
KA	18	62	0	0	0	0	62	10	11	100
SUMME	100	100	0	0	0	0	100	100	100	100

F 68. ART UND HÄUFIGKEIT DES FRÜHEREN TABAKWAKENGENUSS

Frage 68:  
Welche Tabakwaren haben Sie selbst früher regelmäßig, welche gelegentlich und welche nie geraucht, oder haben Sie bisher noch nie geraucht?

GRUNDGESAMTHEIT: Personen, die keine Zigaretten rauchen

	GESAMT S-%	RAUCHEN							KA S-%	
		Aktuelle Raucher S-%	Aktuelle Raucher				Sonstige Raucher S-%	Frühere Raucher S-%		Nieraucher S-%
			Zigaretten- raucher S-%	Zigarettenraucher						
				regelmäßige Raucher S-%	gelegentliche Raucher S-%					
BASIS (GEWICHTET)	1562	39	0	0	0	39	284	1137	102	
Pfeife										
regelmäßig	1	0	0	0	0	0	3	0	0	
gelegentlich	1	0	0	0	0	0	8	0	0	
nie	80	49	0	0	0	49	80	89	0	
KA	18	49	0	0	0	49	10	11	100	
SUMME	100	98	0	0	0	98	101	100	100	



F 70: ALTER BEI RAUCHBEGINN

Frage 70:  
Wie alt waren Sie, als Sie angefangen haben zu rauchen?

GRUNDGESAMTHEIT: Frühere Zigarettenraucher

	GESAMT		RAUCHEN						KA	
	S-%	Aktuelle Raucher S-%	Aktuelle Raucher				Sonstige Raucher S-%	Frühere Raucher S-%		Nieraucher S-%
			Zigaretten- raucher S-%	Zigarettenraucher						
				regelmäßige Raucher S-%	gelegentliche Raucher S-%					
BASIS (GEWICHTET)	266	0	0	0	0	0	0	266	0	0
bis 10 Jahre	0	0	0	0	0	0	0	0	0	0
11 - 12 Jahre	2	0	0	0	0	0	0	2	0	0
13 - 14 Jahre	8	0	0	0	0	0	0	8	0	0
15 - 16 Jahre	17	0	0	0	0	0	0	17	0	0
17 - 18 Jahre	33	0	0	0	0	0	0	33	0	0
19 - 20 Jahre	18	0	0	0	0	0	0	18	0	0
21 - 24 Jahre	10	0	0	0	0	0	0	10	0	0
25 - 29 Jahre	6	0	0	0	0	0	0	6	0	0
30 Jahre und älter	4	0	0	0	0	0	0	4	0	0
KA	1	0	0	0	0	0	0	1	0	0
SUMME	99	0	0	0	0	0	0	99	0	0

## F 71: ZEITRAUM DER RAUCHERTWENNIGKEIT

Frage 71:  
Und wie lange rauchen Sie schon keine Zigaretten mehr?

GRUNDGESAMTHEIT: Frühere Zigarettenraucher

	GESAMT	RAUCHEN								
		Aktuelle Raucher	Aktuelle Raucher				Sonstige Raucher	Frühere Raucher	Nieraucher	KA
			Zigaretten- raucher	Zigarettenraucher		S- %				
				regelmäßige Raucher	gelegentliche Raucher					
S- %	S- %	S- %	S- %	S- %	S- %	S- %	S- %			
BASIS (GEWICHTET)	266	0	0	0	0	0	266	0	0	
bis 1 Monat	1	0	0	0	0	0	1	0	0	
bis 3 Monate	2	0	0	0	0	0	2	0	0	
bis 6 Monate	2	0	0	0	0	0	2	0	0	
bis 12 Monate	4	0	0	0	0	0	4	0	0	
1 - 2 Jahre	10	0	0	0	0	0	10	0	0	
3 Jahre	8	0	0	0	0	0	8	0	0	
4 Jahre	4	0	0	0	0	0	4	0	0	
5 Jahre	4	0	0	0	0	0	4	0	0	
6 Jahre	8	0	0	0	0	0	8	0	0	
7 Jahre	1	0	0	0	0	0	1	0	0	
8 Jahre	52	0	0	0	0	0	52	0	0	
mehr als 8 Jahre	2	0	0	0	0	0	2	0	0	
KA	2	0	0	0	0	0	2	0	0	
SUMME	100	0	0	0	0	0	100	0	0	

## F 72: METHODEN DER RAUCHENTWÖHNUNG

Frage 72:  
Und wie haben Sie damals mit dem Zigarettenrauchen aufgehört?

GRUNDGESAMTHEIT: Frühere Zigarettenraucher

	GESAMT	RAUCHEN								
		Aktuelle Raucher	Aktuelle Raucher				Sonstige Raucher	Frühere Raucher	Nieraucher	KA
			Zigaretten- raucher	Zigarettenraucher		S-%				
				regelmäßige Raucher	gelegentliche Raucher					
S-%	S-%	S-%	S-%	S-%	S-%	S-%	S-%			
BASIS (GEWICHTET)	266	0	0	0	0	0	0	266	0	0
Direkt beim ersten Versuch	45	0	0	0	0	0	0	45	0	0
Erst nach mehreren Anläufen	38	0	0	0	0	0	0	38	0	0
KA	17	0	0	0	0	0	0	17	0	0
SUMME	100	0	0	0	0	0	0	100	0	0
Ich habe langsam immer weniger geraucht	16	0	0	0	0	0	0	16	0	0
Ich habe von heute auf morgen, also abrupt, auf- gehört	43	0	0	0	0	0	0	43	0	0
KA	41	0	0	0	0	0	0	41	0	0
SUMME	100	0	0	0	0	0	0	100	0	0
Ich habe rein aus eigener Willenskraft aufgehört	53	0	0	0	0	0	0	53	0	0
Ich habe mit Hilfe einer Methode zur Rauchentwöhnung aufgehört	1	0	0	0	0	0	0	1	0	0
KA	46	0	0	0	0	0	0	46	0	0
SUMME	100	0	0	0	0	0	0	100	0	0

F 73: GRÜNDE FÜR DIE RÄUCHERTWENNUNG

Frage 73: Weshalb haben Sie eigentlich mit dem Rauchen aufgehört?

GRUNDGESAMTHEIT: Frühere Zigarettenraucher

	GESAMT S %	RAUCHEN								
		Aktuelle Raucher S-%	Aktuelle Raucher				Sonstige Raucher S-%	Frühere Raucher S-%	Nieraucher S-%	KA S-%
			Zigaretten- raucher S-%	Zigarettenraucher						
				regelmäßige Raucher S-%	gelegentliche Raucher S-%					
BASIS (GEWICHTET)	266	0	0	0	0	0	266	0	0	
Aus gesundheitlichen Gründen (Arztverbot)	17	0	0	0	0	0	17	0	0	
Aus gesundheitlichen Gründen (eigener Entschluß)	54	0	0	0	0	0	54	0	0	
Aus finanziellen Gründen / zu teuer	12	0	0	0	0	0	12	0	0	
Keinen Geschmack, Genuß mehr daran gehabt	13	0	0	0	0	0	13	0	0	
Wunsch oder Drängen von anderen (Familie, Kollegen usw.)	15	0	0	0	0	0	15	0	0	
Berufliche Gründe	1	0	0	0	0	0	1	0	0	
Arger, weil ich vom Rauchen abhängig bin	16	0	0	0	0	0	16	0	0	
Sonstige Gründe	13	0	0	0	0	0	13	0	0	
SUMME	141	0	0	0	0	0	141	0	0	



## F 74: ANZAHL FRUHER GERAUCHTER ZIGARETTEN

Frage 74:  
Wieviele Zigaretten haben Sie fruher durchschnittlich pro Tag geraucht?

GRUNDGESAMTHEIT: Fruhere Zigarettenraucher

	GESAMT		RAUCHEN								
	S-%	Aktuelle Raucher S-%	Aktuelle Raucher				Sonstige Raucher S-%	Frühere Raucher S-%	Nieraucher S-%	KA S-%	
			Zigaretten- raucher S-%	Zigarettenraucher		regelmäßige Raucher S-%					gelegentliche Raucher S-%
				Zigarettenraucher							
BASIS (GEWICHTET)	266	0	0	0	0	0	0	266	0	0	
1 Zigarette	1	0	0	0	0	0	0	1	0	0	
2 Zigaretten	3	0	0	0	0	0	0	3	0	0	
3 Zigaretten	6	0	0	0	0	0	0	6	0	0	
4 Zigaretten	2	0	0	0	0	0	0	2	0	0	
5 Zigaretten	7	0	0	0	0	0	0	7	0	0	
6 Zigaretten	2	0	0	0	0	0	0	2	0	0	
7 Zigaretten	0	0	0	0	0	0	0	0	0	0	
8 Zigaretten	1	0	0	0	0	0	0	1	0	0	
9 Zigaretten	1	0	0	0	0	0	0	1	0	0	
10 Zigaretten	8	0	0	0	0	0	0	8	0	0	
11 Zigaretten	0	0	0	0	0	0	0	0	0	0	
12 Zigaretten	2	0	0	0	0	0	0	2	0	0	
13 Zigaretten	0	0	0	0	0	0	0	0	0	0	
14 Zigaretten	0	0	0	0	0	0	0	0	0	0	
15 Zigaretten	9	0	0	0	0	0	0	9	0	0	
16 Zigaretten	0	0	0	0	0	0	0	0	0	0	
17 Zigaretten	0	0	0	0	0	0	0	0	0	0	
18 Zigaretten	1	0	0	0	0	0	0	1	0	0	
19 Zigaretten	0	0	0	0	0	0	0	0	0	0	
20 Zigaretten	22	0	0	0	0	0	0	22	0	0	
21 - 29 Zigaretten	5	0	0	0	0	0	0	5	0	0	
30 - 39 Zigaretten	8	0	0	0	0	0	0	8	0	0	
40 - 49 Zigaretten	7	0	0	0	0	0	0	7	0	0	
50 Zigaretten und mehr	3	0	0	0	0	0	0	3	0	0	
KA	0	0	0	0	0	0	0	0	0	0	
SUMME	88	0	0	0	0	0	0	88	0	0	



STATISTISCHES BUREAU

F 75. WÜNSCHEN AN ANDERE PERSONEN, NICHT MEHR ODER WENIGER ZU RAUCHEN

Frage 75:  
Haben Sie selbst schon einmal andere Personen gebeten, nicht mehr oder weniger zu rauchen?

GRUNDGESAMTHEIT: Aktuelle Nichtraucher

	GESAMT	RAUCHEN							KA	
		Aktuelle Raucher	Aktuelle Raucher				Sonstige Raucher	Frühere Raucher		Nieraucher
			Zigaretten- raucher	Zigarettenraucher						
				regelmäßige Raucher	gelegentliche Raucher					
S-%	S-%	S-%	S-%	S-%	S-%	S-%	S-%			
BASIS (GEWICHTET)	1523	0	0	0	0	0	284	1137	102	
Ja	39	0	0	0	0	0	46	39	19	
Nein	56	0	0	0	0	0	53	57	56	
KA	5	0	0	0	0	0	1	4	25	
SUMME	100	0	0	0	0	0	100	100	100	

F 7b: ANGEFRAGTE PERSONEN

Frage 76:  
Wen haben Sie gebeten, nicht mehr oder weniger zu rauchen?

GRUNDGESAMTHEIT: Aktuelle Nichtraucher, die andere Personen gebeten haben, nicht mehr zu rauchen

	GESAMT	RAUCHEN								
		Aktuelle Raucher	Aktuelle Raucher				Sonstige Raucher	Frühere Raucher	Nieraucher	KA
			Zigaretten- raucher	Zigarettenraucher		S-%				
				regelmäßige Raucher S-%	gelegentliche Raucher S-%					
S-%	S-%	S-%	S-%	S-%	S-%	S-%	S-%			
BASIS (GEWICHTET)	595	0	0	0	0	0	130	446	19	
Aus der Familie:										
(Ehe-)Partner	34	0	0	0	0	0	42	31	53	
Kind(er)	28	0	0	0	0	0	30	29	5	
Eltern	10	0	0	0	0	0	9	10	5	
andere Verwandte	21	0	0	0	0	0	21	21	21	
andere	42	0	0	0	0	0	45	42	26	
Andere (Nicht Familie):										
Freunde, Bekannte	18	0	0	0	0	0	21	17	16	
Arbeitskollegen	11	0	0	0	0	0	8	12	0	
SUMME	164	0	0	0	0	0	176	162	126	



F 77: REAKTION DER ANGESPROCHENEN PERSONEN

Frage 77:  
Haben Sie auf Ihre Bitte, weniger zu rauchen bzw. das Rauchen aufzugeben, schon einmal Reaktionen von Rauchern bemerkt?

GRUNDGESAMTHEIT: Aktuelle Nichtraucher, die andere Personen gebeten haben, nicht mehr zu rauchen

	GESAMT	RAUCHEN								
		Aktuelle Raucher	Aktuelle Raucher				Sonstige Raucher	Frühere Raucher	Nieraucher	KA
			Zigaretten- raucher	Zigarettenraucher		S-%				
				regelmäßige Raucher	gelegentliche Raucher					
S-%	S-%	S-%	S-%	S-%	S-%	S-%	S-%			
BASIS (GEWICHTET)	595	0	0	0	0	0	130	446	19	
Raucher in meiner Familie haben das Rauchen einge- schränkt oder ganz auf- gegeben	31	0	0	0	0	0	37	30	16	
Freunde, Bekannte oder Kollegen haben das Rauchen eingeschränkt oder ganz aufgegeben	17	0	0	0	0	0	18	18	0	
Raucher haben in Anwesenheit von Kindern und Jugendlichen das Rauchen eingestellt oder zumindest deutlich weniger geraucht	18	0	0	0	0	0	20	16	47	
Raucher rauchen nur noch, wenn sie sicher sind, daß es anwesende Nichtraucher nicht stört oder verzichten ganz darauf	27	0	0	0	0	0	31	25	37	
Ich habe mich häufig über Raucher beschwert und sie aufgefordert, in meiner Anwesenheit nicht zu rauchen, jedoch ohne Erfolg	36	0	0	0	0	0	31	38	16	
Anderes	2	0	0	0	0	0	2	1	0	
SUMME	131	0	0	0	0	0	139	128	116	



## F 78: ANZAHL RAUCHER IM HAUSHALT

Frage 78:  
Wieviele Personen (bei Rauchern: Sie selbst ausgenommen) rauchen eigentlich mehr oder weniger regelmäßig in Ihrem Haushalt?

GRUNDGESAMTHEIT: Personen ab 14 Jahre in der Bundesrepublik Deutschland und Berlin (West)

	GESAMT	RAUCHEN								
		Aktuelle Raucher	Aktuelle Raucher				Sonstige Raucher	Frühere Raucher	Nieraucher	KA
			Zigaretten- raucher	Zigarettenraucher		S-%				
				regelmäßige Raucher S-%	gelegentliche Raucher S-%					
S-%	S-%	S-%	S-%	S-%	S-%	S-%	S-%	S-%		
BASIS (GEWICHTET)	2155	632	593	496	97	39	284	1137	102	
wohne alleine	13	12	12	13	7	10	8	15	10	
1 weitere Person	26	39	40	41	34	21	22	20	27	
2 weitere Personen	9	12	13	13	12	3	5	9	11	
3 weitere Personen	2	2	3	3	3	0	1	2	2	
4 weitere und mehr Personen	1	1	1	1	3	0	0	1	0	
keine weitere Person	44	29	27	25	35	64	61	50	32	
KA	5	5	5	4	6	3	3	4	17	
SUMME	100	100	101	100	100	101	100	101	99	

BRUNNEN

F. ZIGARETTENRAUCHER, DIE KEINEN, WENIGSTENS WENIGER RAUCHT WIRD

Frage 79:  
Sind Sie häufig tagüber oder über mehrere Stunden lang in einem Raum, in dem stark geraucht wird?

GRUNDGESAMTHEIT: Personen ab 14 Jahre in der Bundesrepublik Deutschland und Berlin (West)

	GESAMT	RAUCHEN							KA	
		Aktuelle Raucher	Aktuelle Raucher				Sonstige Raucher	Frühere Raucher		Nieraucher
			Zigaretten- raucher	Zigarettenraucher						
				regelmäßige Raucher	gelegentliche Raucher					
S-%	S-%	S-%	S-%	S-%	S-%	S-%	S-%			
BASIS (GEWICHTET)	2155	632	593	496	97	39	284	1137	102	
ja, zu Hause	20	40	42	46	25	10	8	11	23	
ja, an meinem Arbeitsplatz bzw. an meiner Ausbildungs- stelle	8	14	14	16	7	8	5	5	7	
ja, in meiner Freizeit außer Haus (Club, Diskothe- ken, Gaststätten, Veranstal- tungen)	20	32	33	34	31	15	17	15	17	
ja, anderswo	7	8	8	8	7	5	8	6	5	
nein, nur selten oder nie	54	30	27	25	41	64	67	66	40	
SUMME	109	124	124	129	111	102	105	103	92	

30. SUBJEKTIVE BELASTUNG DURCH ANDERE RAUCHER

Frage 80:  
Stört es Sie stark, weniger stark oder gar nicht, wenn andere in Ihrer Gegenwart rauchen?

GRUNDGESAMTHEIT: Personen ab 14 Jahre in der Bundesrepublik Deutschland und Berlin (West)

	GESAMT		RAUCHEN							
	S-%	Aktuelle Raucher S-%	Aktuelle Raucher				Sonstige Raucher S-%	Frühere Raucher S-%	Nieraucher S-%	KA S-%
			Zigaretten- raucher S-%	Zigarettenraucher		gelegentliche Raucher S-%				
				regelmäßige Raucher S-%	gelegentliche Raucher S-%					
BASIS (GEWICHTET)	2155	632	593	496	97	39	284	1137	102	
stark	26	3	2	2	6	15	31	37	32	
weniger stark	35	21	20	16	39	36	46	41	29	
gar nicht	35	72	74	79	46	49	22	19	23	
KA	3	4	4	3	7	0	1	3	16	
SUMME	99	100	100	100	98	100	100	100	100	

	GESAMT	RAUCHEN							KA	
		Aktuelle Raucher	Aktuelle Raucher				Sonstige Raucher	Frühere Raucher		Nieraucher
			Zigaretten- raucher	Zigarettenraucher						
				regelmäßige Raucher	gelegentliche Raucher					
S-%	S-%	S-%	S-%	S-%	S-%	S-%	S-%			
BASIS (GEWICHTET)	2155	632	593	496	97	39	284	1137	102	
GESCHLECHT:										
Männer	47	60	58	58	56	95	60	38	36	
Frauen	53	40	42	42	44	5	40	62	64	
ALTER:										
bis 19 Jahre	9	7	7	6	12	0	0	12	9	
20 - 29 Jahre	19	26	27	26	32	3	12	17	17	
30 - 39 Jahre	16	22	23	23	22	8	15	12	20	
40 - 49 Jahre	15	18	18	20	12	15	20	13	10	
50 - 59 Jahre	16	15	14	15	11	31	20	15	17	
60 - 69 Jahre	16	8	7	7	9	26	20	19	18	
70 Jahre und älter	10	3	3	3	1	18	13	13	10	



	GESAMT	RAUCHEN								
		Aktuelle Raucher	Aktuelle Raucher				Sonstige Raucher	Frühere Raucher	Nieraucher	KA
			Zigaretten- raucher	Zigarettenraucher		S-%				
				regelmäßige Raucher	gelegentliche Raucher					
S-%	S-%	S-%	S-%	S-%	S-%	S-%	S-%	S-%		
BASIS (GEWICHTET)	2155	632	593	496	97	39	284	1137	102	
MÄNNER:										
bis 19 Jahre	5	4	4	3	7	0	0	7	3	
20 - 29 Jahre	9	14	14	14	18	3	6	8	7	
30 - 39 Jahre	8	13	13	14	8	8	7	5	10	
40 - 49 Jahre	8	12	11	12	7	13	12	5	4	
50 - 59 Jahre	8	11	10	10	7	28	12	5	8	
60 Jahre und älter	10	8	6	5	8	44	24	8	5	
FRAUEN:										
bis 19 Jahre	4	3	3	3	5	0	0	5	6	
20 - 29 Jahre	10	12	13	13	14	0	6	9	10	
30 - 39 Jahre	8	9	10	9	13	0	8	6	10	
40 - 49 Jahre	8	6	7	7	4	3	8	8	7	
50 - 59 Jahre	8	5	5	5	4	3	8	9	10	
60 - 69 Jahre	10	3	3	3	2	0	5	14	14	
70 Jahre und älter	6	1	1	1	0	0	4	10	8	





	SUMME	RAUCHEN								
		Aktuelle Raucher	Aktuelle Raucher				Sonstige Raucher	Frühere Raucher	Nieraucher	KA
			Zigarettenraucher	Zigarettenraucher		S-%				
				regelmäßige Raucher	gelegentliche Raucher					
S-%	S-%	S-%	S-%	S-%	S-%	S-%	S-%			
BASIS (GEWICHTET)	2155	632	593	496	97	39	284	1137	102	
HAUPTBERUFLICH ERWERBSTÄTIGE:										
insgesamt	41	58	59	60	52	46	41	32	37	
Männer										
nicht verheiratet	9	16	16	16	18	8	5	6	15	
verheiratet	19	28	27	29	20	36	24	13	11	
Frauen										
nicht verheiratet	6	8	9	9	9	0	4	5	8	
verheiratet	7	6	6	7	5	3	8	8	4	
in betrieblicher Ausbildung/Lehre	2	4	4	4	6	0	1	2	2	
FRÜHER HAUPTBERUFLICH ERWERBSTÄTIGE:										
insgesamt	39	29	28	28	26	49	53	40	44	
Männer	13	12	10	9	11	49	28	10	6	
Frauen unter 61 Jahre mit Partner	13	12	13	13	14	0	17	13	18	
Zur Zeit arbeitslos	3	6	6	6	7	3	2	2	1	
NOCH NIE HAUPTBERUFLICH ERWERBSTÄTIGE:										
insgesamt	16	10	10	9	18	3	4	22	14	
Männer	5	4	4	3	7	3	1	8	2	
Frauen unter 61 Jahre mit Partner	2	1	1	1	3	0	0	3	3	



	GESAMT	RAUCHEN								
		Aktuelle Raucher	Aktuelle Raucher				Sonstige Raucher	Frühere Raucher	Nieraucher	KA
			Zigaretten- raucher	Zigarettenraucher		S-%				
				regelmäßige Raucher	gelegentliche Raucher					
S-%	S-%	S-%	S-%	S-%	S-%	S-%	S-%	S-%		
BASIS (GEWICHTET)	2155	632	593	496	97	39	284	1137	102	
SCHULBILDUNG:										
Abitur	14	17	17	16	23	13	15	13	15	
Mittlere Reife	29	31	32	30	37	28	30	27	30	
Volks-/Hauptschule	56	52	51	53	40	59	55	60	56	
SOZIALER STATUS:										
Management	6	7	7	7	5	10	7	5	9	
Mittlere Angestellte	11	13	13	13	11	21	15	9	9	
Einfache Angestellte	5	6	6	6	8	0	3	5	8	
Mittlere und kleine Selbständige	3	5	4	4	4	10	3	3	2	
Aufsichtskräfte im manuellen Bereich	3	5	5	5	4	0	3	1	6	
Facharbeiter	7	13	13	14	9	5	7	5	2	
An- und ungelernete Arbeiter	3	5	5	6	3	0	1	3	0	
Arbeitslose	3	6	6	6	7	3	2	2	1	
Auszubildende	4	7	7	6	12	0	2	4	3	
Schüler/Studenten	10	7	7	6	11	3	4	13	10	
Rentner	20	11	9	9	8	46	31	21	23	
Sonstige nicht Erwerbs- tätige	23	15	16	16	15	3	20	28	25	

	GESAMT	RAUCHEN								
		Aktuelle Raucher	Aktuelle Raucher				Sonstige Raucher	Frühere Raucher	Nieraucher	KA
			Zigaretten- raucher	Zigarettenraucher		S-%				
				regelmäßige Raucher	gelegentliche Raucher					
S-%	S-%	S-%	S-%	S-%	S-%	S-%	S-%			
BASIS (GEWICHTET)	2155	632	593	496	97	39	284	1137	102	
FAMILIENSTATUS:										
SINGLES	25	29	30	29	36	8	10	28	22	
JUNGERE, KINDERLOSE PARTNER	20	22	22	22	26	23	17	20	21	
BERUFSTATIGE PARTNER MIT KINDERN										
Gesamt	17	22	23	25	12	21	24	13	12	
Männer	13	18	18	20	10	18	17	9	9	
Frauen	5	4	4	5	2	3	7	4	3	
NICHT-BERUFSTATIGE PARTNER MIT KINDERN										
ALLEINERZIEHENDE	4	3	3	3	3	0	4	4	11	
ALTERE, KINDERLOSE PARTNER	10	6	4	4	6	33	20	9	12	
ALLEINLEBENDE	7	3	3	3	1	10	6	9	8	



	GESAMT	RAUCHEN								
		Aktuelle Raucher	Aktuelle Raucher				Sonstige Raucher	Frühere Raucher	Nieraucher	KA
			Zigaretten- raucher	Zigarettenraucher		S-%				
				regelmäßige Raucher	gelegentliche Raucher					
S-%	S-%	S-%	S-%	S-%	S-%	S-%	S-%	S-%		
BASIS (GEWICHTET)	2155	632	593	496	97	39	284	1137	102	
INTENSITÄT GESUNDHEITLICHER BESCHWERDEN:										
keine	14	16	16	16	14	15	12	15	13	
eine	20	20	20	20	20	21	17	21	20	
2 - 3	31	30	30	29	34	31	31	31	39	
4 - 7	28	28	28	28	26	36	32	27	18	
8 und mehr	7	6	6	6	5	0	8	7	11	
INDEX:										
Atmungsorgane	48	52	52	53	51	49	45	48	41	
Herz-/Kreislaufbeschwerden	36	32	32	33	29	36	41	37	34	
Skelett/Muskeln	40	40	39	40	35	54	48	37	44	
SUBJEKTIVER GESUNDHEITSZUSTAND:										
sehr gut/gut	54	57	56	56	61	62	46	54	57	
mittel	38	37	37	38	33	31	43	38	34	
schlecht/sehr schlecht	8	6	6	6	5	5	10	8	9	
PSYCHOSOMATISCHE PROBLEMBELASTUNG:										
gering	45	41	41	42	33	51	37	49	55	
mittel	35	35	35	33	43	33	40	34	27	
stark	17	19	20	20	19	13	20	16	18	
sehr stark	2	3	4	4	4	0	2	1	1	
DEPRESSIVITÄT:										
gering	24	27	28	29	22	23	26	22	25	
mittel	28	27	26	25	34	36	30	28	30	
stark	20	19	20	20	20	10	20	21	21	
sehr stark	27	26	26	26	25	31	23	29	23	

	in JAH*	RAUCHEN								
		Aktuelle Raucher	Aktuelle Raucher				Sonstige Raucher	Frühere Raucher	Nieraucher	KA
			Zigaretten- raucher	Zigarettenraucher		S-%				
				regelmäßige Raucher	gelegentliche Raucher					
S-%	S-%	S-%	S-%	S-%	S-%	S-%	S-%			
BASIS (GEWICHTET)	2155	632	593	496	97	39	284	1137	102	
<b>Untergewicht:</b>										
6 kg und mehr bis 5 kg	30 22	30 21	32 21	32 21	31 22	10 18	24 21	31 23	31 24	
Normal-Idealgewicht	5	4	4	4	4	10	4	6	7	
<b>Übergewicht:</b>										
bis 5 kg	19	20	19	20	13	36	23	18	12	
6 - 10 kg	11	13	13	13	14	8	14	9	11	
11 - 20 kg	8	7	6	6	8	10	11	8	7	
mehr als 20 kg	4	3	3	3	2	3	2	4	9	



	GESAMT	RAUCHEN								
		Aktuelle Raucher	Aktuelle Raucher				Sonstige Raucher	Frühere Raucher	Nieraucher	KA
			Zigaretten- raucher	Zigarettenraucher						
				regelmäßige Raucher	gelegentliche Raucher					
S-%	S-%	S-%	S-%	S-%	S-%	S-%	S-%	S-%		
BASIS (GEWICHTET)	2155	632	593	496	97	39	284	1137	102	
INTENSITÄT DES MEDIKAMENTEN- KONSUMS:										
kein Konsum	30	31	32	32	29	23	25	30	30	
geringe/mittlere Intensität	67	67	67	66	71	74	71	66	62	
hohe Intensität	4	2	2	2	0	3	4	4	8	

	GESAMT	RAUCHEN							KA	
		Aktuelle Raucher	Aktuelle Raucher				Sonstige Raucher	frühere Raucher		Nieraucher
			Zigaretten- raucher	Zigarettenraucher						
				regelmäßige Raucher	gelegentliche Raucher					
S-%	S-%	S-%	S-%	S-%	S-%	S-%	S-%			
BASIS (GEWICHTET)	2155	632	593	496	97	39	284	1137	102	
INTENSITÄT DES ALKOHOL-KONSUMS (Q-F-INDEX):										
kein regelmäßiger Konsum	23	11	12	13	5	5	15	31	33	
unter 140 g pro Woche	49	43	42	40	55	49	53	51	50	
140 - 280 g pro Woche	14	20	20	20	22	21	16	11	6	
über 280 g pro Woche	14	25	25	27	18	26	15	7	12	



	GESAMT		RAUCHEN						
	S-%	Aktuelle Raucher S-%	Zigaretten- raucher S-%	Aktuelle Raucher		Sonstige Raucher S-%	Frühere Raucher S-%	Nieraucher S-%	KA S-%
				Zigarettenraucher					
				regelmäßige Raucher S-%	gelegentliche Raucher S-%				
BASIS (GEWICHTET)	2155	632	593	496	97	39	284	1137	102
ALLEINLEBENDE:									
Gesamt	37	34	35	35	40	18	20	42	40
Männer	16	19	19	19	23	18	8	16	16
Frauen	20	15	16	16	18	0	11	25	25
MIT PARTNER ZUSAMMENLEBENDE:									
Gesamt	63	66	65	66	60	82	79	58	58
Männer	31	41	39	40	33	77	50	21	21
Frauen	32	25	26	26	27	5	29	37	37
SEXUALVERHALTEN:									
mehrere Partner	13	20	21	22	18	5	9	9	13
ein Partner	47	54	55	54	60	44	51	42	48
kein Sexualverkehr	41	26	24	25	23	54	40	49	39
NEUER PARTNER VORSTELLBAR:									
ja	21	31	32	31	34	10	14	17	28
nein	45	44	44	45	41	33	54	45	41
SUBJEKTIVE AIDS-GEFAHRDUNG:									
möglich	4	6	7	6	7	0	4	3	10
unwahrscheinlich	29	35	36	34	46	15	29	25	29
ausgeschlossen	36	38	38	41	25	36	38	35	34
weiß nicht	31	20	19	18	22	46	30	37	26
SORGEN WEGEN AIDS:									
ja	13	20	20	21	19	10	12	9	20
nein	65	69	69	69	73	56	64	64	64





	GESAMT	RAUCHEN								
		Aktuelle Raucher	Aktuelle Raucher				Sonstige Raucher	Frühere Raucher	Nieraucher	KA
			Zigaretten- raucher	Zigarettenraucher		S-%				
				regelmäßige Raucher	gelegentliche Raucher					
S-%	S-%	S-%	S-%	S-%	S-%	S-%	S-%	S-%		
BASIS (GEWICHTET)	2155	632	593	496	97	39	284	1137	102	
NAHE ZU DROGEN										
DROGENKONSUMENTEN BEKANNT:										
ja	24	30	31	30	36	18	23	20	29	
nein	76	70	69	70	63	82	77	80	71	
BEREITSCHAFT ZUM DROGEN- KONSUM:										
ja	5	8	9	8	10	3	4	3	7	
nein	95	86	87	87	86	85	90	92	92	
EIGENE DROGENERFAHRUNG:										
ja	8	15	15	14	21	10	10	4	10	
nein	88	82	82	83	77	82	86	93	89	
BEFÜRCHTUNG DES DROGEN- KONSUMS NAHESTEHENDER:										
nein	76	72	71	71	73	79	77	78	76	
ja, etwas	10	12	12	13	9	5	8	10	10	
ja, stark	10	11	11	10	15	10	12	8	11	

	GESAMT	RAUCHEN								
		Aktuelle Raucher	Aktuelle Raucher				Sonstige Raucher	Frühere Raucher	Nieraucher	KA
			Zigaretten- raucher	Zigarettenraucher						
				regelmäßige Raucher	gelegentliche Raucher					
S-%	S-%	S-%	S-%	S-%	S-%	S-%	S-%			
BASIS (GEWICHTET)	2155	632	593	496	97	39	284	1137	102	
WIRTSCHAFTSZWEIG:										
Produktion	18	29	30	31	23	28	19	12	14	
Handel und Verkehr	6	7	7	7	7	3	7	6	4	
Dienstleistungen	14	18	19	19	16	15	14	12	18	
DAUER DER BERUFSTÄTIGKEIT:										
unter 5 Jahre	6	8	8	8	10	0	2	5	12	
5 - 10 Jahre	5	7	7	8	6	0	3	5	5	
10 - 20 Jahre	11	17	18	19	12	8	12	8	7	
20 - 30 Jahre	8	11	11	12	6	15	13	6	6	
über 30 Jahre	9	12	11	11	9	23	12	6	6	
ARBEITSZEITREGELUNG:										
fest geregelt	26	35	36	36	31	21	24	22	25	
gleitend	4	5	6	6	5	3	4	3	7	
Schicht-/Nachtarbeit	6	10	11	11	11	8	4	4	3	
unterschiedlich	6	7	7	7	5	13	9	4	3	

	GESAMT	RAUCHEN								
		Aktuelle Raucher	Aktuelle Raucher				Sonstige Raucher	Frühere Raucher	Nieraucher	KA
			Zigaretten- raucher	Zigarettenraucher		S- %				
				regelmäßige Raucher S- %	gelegentliche Raucher S- %					
BASIS (GEWICHTET)	2155	632	593	496	97	39	284	1137	102	
UBERSTUNDEN:										
mehrmals pro Woche	12	19	19	18	26	13	10	8	13	
1 - 4 mal pro Monat	12	16	16	16	15	15	15	9	9	
seltener, nie	18	24	24	27	10	15	17	15	16	
WOCHENTLICHE BETRIEBLICHE ARBEITSZEIT:										
bis 37 Std.	7	7	7	7	7	3	9	7	5	
38 - 39 Std.	8	9	10	10	6	3	7	7	4	
40 Std.	7	9	9	10	5	5	5	6	6	
41 - 49 Std.	11	20	20	19	25	23	12	6	12	
50 Std. und mehr	7	12	12	13	7	10	5	5	6	



	GESAMT	RAUCHEN								
		Aktuelle Raucher	Aktuelle Raucher				Sonstige Raucher	Frühere Raucher	Nieraucher	KA
			Zigaretten- raucher	Zigarettenraucher		S-%				
				regelmäßige Raucher S-%	gelegentliche Raucher S-%					
S-%	S-%	S-%	S-%	S-%	S-%	S-%	S-%			
BASIS (GEWICHTET)	2155	632	593	496	97	39	284	1137	102	
PHYSIKALISCH-CHEMISCHE UMWELTBELASTUNGEN:										
gering	68	52	51	50	56	59	71	76	73	
mittel	11	16	15	16	13	21	10	9	12	
stark	8	13	13	14	8	10	8	6	8	
sehr stark	12	20	20	20	22	10	11	9	8	
EINSEITIGE KÖRPERLICHE BELASTUNGEN:										
keine	78	64	63	62	68	79	81	85	90	
gering/mittel	13	21	22	23	18	8	11	10	7	
sehr stark/stark	8	15	15	15	14	13	8	5	3	
STRESSREAKTIONEN:										
gering	68	53	53	53	55	62	65	76	73	
mittel	9	13	13	13	13	5	9	7	6	
stark	12	17	17	17	13	18	15	9	13	
sehr stark	11	17	17	17	18	15	11	8	9	